



GEMEINDE  
**ENGSTINGEN**

Landkreis Reutlingen

# **Haushaltssatzung und Haushaltsplan**

## **2026**

| <b>Inhaltsverzeichnis</b>   | <b>Seite</b> |
|---|--------------|
| Daten der Gemeinde Engstingen   | 3            |
| Haushaltssatzung  | 5            |
| Vorbericht  | 9            |
| Gesamtergebnishaushalt einschließlich Finanzplanung                                       | 24           |
| Gesamtfinanzhaushalt einschließlich Finanzplanung   | 26           |
| Darstellung der voraussichtlichen Entwicklung der Liquidität                              | 27           |
| Teilhaushalte einschließlich Finanzplanung  |              |
| Teilhaushalt 1  | 28           |
| Teilhaushalt 2  | 45           |
| Teilhaushalt 3  | 58           |
| Teilhaushalt 4  | 70           |
| Teilhaushalt 5  | 103          |
| Teilhaushalt 6  | 142          |
| Teilhaushalt 7  | 149          |
| Übersicht über die Zuordnung der Produktbereiche und Produktgruppen zu den Teilhaushalten | 156          |
| Stellenplan   | 159          |
| Haushaltsquerschnitt  | 163          |
| Investitionsprogramm  | 165          |
| Übersicht über den Stand der Schulden   | 212          |
| Übersicht über die Verpflichtungsermächtigungen   | 215          |
| Übersicht über den Stand der Rücklagen  | 216          |
| Übersicht über den Stand der Rückstellungen   | 217          |
| Kommunaler Finanzausgleich  | 218          |
| Kennzahlen zur Beurteilung der finanziellen Leistungsfähigkeit                            | 222          |

# Daten Gemeinde Engstingen

## I. Einwohnerzahl (Wohnbevölkerung) der Gemeinde

|   |               |
|---|---------------|
| a) nach der Volkszählung am 17. Mai 1939  | 2.169         |
| b) nach der Volkszählung am 6. Juni 1961  | 3.707         |
| c) nach der Volkszählung am 27. Mai 1970  | 4.280         |
| d) nach der Volkszählung am 25. Mai 1987  | 4.038         |
| e) nach Fortschreibung Zensus / Fortschreibung Einwohnermeldeamt Engstingen, jeweils zum 30.06.2025 | 5.018 / 5.193 |

## II. Gesamtfläche des Gemeindegebiets

3.152 ha

## III. Schlüsselzuweisungen 2026

|                          |                |
|--------------------------|----------------|
| a) Bedarfsmesszahl A + B | 9.713.343 Euro |
| b) Steuerkraftmesszahl   | 6.497.094 Euro |
| c) Schlüsselzahl         | 3.216.249 Euro |
| d) Sockelgarantie        | 5.828.006 Euro |

## IV. Steuerkraftsumme der Gemeinde für 2024

|  |                |
|--|----------------|
| a) insgesamt   | 9.312.431 Euro |
| b) je Einwohner nach der Fortschreibung der Einwohnerzahl Stand 30.06.2025 (Fortschreibung Zensus) | 1.855,81 Euro  |

## V. Realsteuerkraft

|  |                |
|--|----------------|
| a) insgesamt   | 3.060.633 Euro |
| b) je Einwohner nach der Fortschreibung der Einwohnerzahl Stand 30.06.2025 (Fortschreibung Zensus) | 610 Euro       |

## VI. Es bedeuten:

|                                |      |
|--------------------------------|------|
| Vorjahr:                       | 2025 |
| Vorläufiges Rechnungsergebnis: | 2024 |



## Haushaltssatzung und Bekanntmachung der Haushaltssatzung

### 1. Haushaltssatzung der Gemeinde Engstingen für das Haushaltsjahr 2026

Auf Grund von § 79 der Gemeindeordnung für Baden-Württemberg hat der Gemeinderat am 18.03.2026 die folgende Haushaltssatzung für das Haushaltsjahr 2026 beschlossen:

#### § 1 Ergebnishaushalt und Finanzhaushalt

Der Haushaltsplan wird festgesetzt

1. im **Ergebnishaushalt** mit den folgenden Beträgen EUR

|  |             |
|--|-------------|
| 1.1 Gesamtbetrag der ordentlichen Erträge von                                | 17.125.600  |
| 1.2 Gesamtbetrag der ordentlichen Aufwendungen von                           | -18.671.800 |
| 1.3 <b>Ordentliches Ergebnis</b> (Saldo aus 1.1 und 1.2) von                 | -1.546.200  |
| 1.4 Abdeckung von Fehlbeträgen aus Vorjahren von                             | 0           |
| 1.5 <b>Veranschlagtes ordentliches Ergebnis</b> (Saldo aus 1.3. und 1.4) von | -1.546.200  |
| 1.6 Gesamtbetrag der außerordentlichen Erträge von                           | 400.000     |
| 1.7 Gesamtbetrag der außerordentlichen Aufwendungen von                      | 0           |
| 1.8 <b>Veranschlagtes Sonderergebnis</b> (Saldo aus 1.6 und 1.7) von         | 400.000     |
| 1.9 <b>Veranschlagtes Gesamtergebnis</b> (Summe aus 1.5 und 1.8) von         | -1.146.200  |

2. im **Finanzhaushalt** mit den folgenden Beträgen

|  |             |
|--|-------------|
| 2.1 Gesamtbetrag der Einzahlungen aus laufender Verwaltungstätigkeit von   | 16.529.800  |
| 2.2 Gesamtbetrag der Auszahlungen aus laufender Verwaltungstätigkeit von   | -16.963.800 |
| 2.3 <b>Zahlungsmittelüberschuss /-bedarf aus laufender Verwaltungstätigkeit</b> (Saldo aus 2.1 und 2.2) von            | -434.000    |
| 2.4 Gesamtbetrag der Einzahlungen aus Investitionstätigkeit von  | 2.247.400   |
| 2.5 Gesamtbetrag der Auszahlungen aus Investitionstätigkeit von  | -4.474.600  |
| 2.6 <b>Veranschlagter Finanzierungsmittelüberschuss /-bedarf aus Investitionstätigkeit</b> (Saldo aus 2.4 und 2.5) von | -2.227.200  |
| 2.7 <b>Veranschlagter Finanzierungsmittelüberschuss /-bedarf</b> (Saldo aus 2.3 und 2.6) von                           | -2.661.200  |



EUR

|  |            |
|--|------------|
| 2.8 Gesamtbetrag der Einzahlungen aus Finanzierungstätigkeit von   | 500.000    |
| 2.9 Gesamtbetrag der Auszahlungen aus Finanzierungstätigkeit von   | -150.000   |
| <b>2.10 Veranschlagter Finanzierungsmittelüberschuss /-bedarf aus Finanzierungstätigkeit</b> (Saldo aus 2.8 und 2.9) von   | 350.000    |
| <b>2.11 Veranschlagte Änderung des Finanzierungsmittelbestands, Saldo des Finanzhaushalts</b> (Saldo aus 2.7 und 2.10) von | -2.311.200 |

## § 2 Kreditermächtigung

Der Gesamtbetrag der vorgesehenen Kreditaufnahmen für Investitionen und Investitionsförderungsmaßnahmen (Kreditermächtigung) wird festgesetzt auf 0 EUR.

## § 3 Verpflichtungsermächtigungen

Der Gesamtbetrag der vorgesehenen Ermächtigungen zum Eingehen von Verpflichtungen, die künftige Haushaltsjahre mit Auszahlungen für Investitionen und Investitionsförderungsmaßnahmen belasten (Verpflichtungsermächtigungen), wird festgesetzt auf 132.000 EUR.

## § 4 Kassenkredite

Der Höchstbetrag der Kassenkredite wird festgesetzt auf 1.500.000 EUR.

## § 5 Steuersätze

Die Steuersätze (Hebesätze) werden festgesetzt

- |    |   |           |
|----|---|-----------|
| 1. | für die Grundsteuer   |           |
|    | a) für die land- und forstwirtschaftlichen Betriebe (Grundsteuer A) auf | 405 v. H. |
|    | b) für die Grundstücke (Grundsteuer B) auf                              | 365 v. H. |
|    | der Steuermessbeträge;  |           |
| 2. | für die Gewerbesteuer auf   | 350 v. H. |
|    | der Steuermessbeträge.  |           |

Engstingen, den 18.03.2026

Mario Storz  
Bürgermeister



# Vorbericht zum Haushaltsplan 2026

## I. Allgemeines

### Wirtschaftliche Entwicklung

Zum Stand der Vorstellung der Eckdaten des Gemeindehaushalts im Februar 2026 sowie zur Einbringung des Haushaltsplans am 04.03.2026 stellen sich die Rahmenbedingungen wie folgt dar: Nach der Prognose der Bundesregierung vom Januar wird das Bruttoinlandsprodukt (BIP) im Jahr 2025 lediglich um 1,0 Prozent im Vergleich zum Vorjahr wachsen. Damit befände sich Deutschland nahezu in einer Stagnation. Im Jahr 2025 belief sich das Wachstum auf 0,2 Prozent. Damit schrammte Deutschland knapp am dritten Jahr ohne Wirtschaftswachstum vorbei. Auch die Wirtschaftsweisen rechnen nur mit einem Wachstum von 0,9 Prozent. In der Krise stecken vor allem Industriebranchen. Die erhofften Impulse des Staates zur wirtschaftlichen Entwicklung durch die Programme für die Modernisierung der Infrastruktur, für Klimaschutz sowie für eine Stärkung der Bundeswehr wirken sich langsamer als erhofft aus. Auch der sonst starke Export schwächelt. Hier machen sich die hohen US-Zölle sowie die starke Konkurrenz aus China bemerkbar. Im Hinblick auf die bereits bestehenden Krisen und Konflikte (Nahost, Ukraine-Krieg) und aktuell entstandenen Krisenherde (Iran) bleiben die weltwirtschaftlichen Perspektiven für Handel und Wachstum schwierig. Die Verbraucherpreise dürften laut Prognose rund 2,1 Prozent und damit etwas geringer steigen als in den Vorjahren. Im Jahresdurchschnitt 2025 lag die Inflationsrate bei 2,2 Prozent. Auf dem Arbeitsmarkt rechnet die Bundesregierung in diesem Jahr mit einer leichten Verringerung der Arbeitslosigkeit. 2025 habe die schwache Industriekonjunktur "deutliche Spuren" hinterlassen, hieß es. Viele Konzerne bauten Stellen ab. Wie sich die aktuellen Entwicklungen auf den Arbeitsmarkt auswirken, bleibt dahingehend abzuwarten. Auch erschweren im internationalen Vergleich eine hohe Steuerbelastung, hohe Energiekosten und ein hoher Bürokratieaufwand eine schnelle positive Entwicklung.

Zusammengefasst lässt sich feststellen, dass die wirtschaftlichen Perspektiven für das Jahr 2026 sich noch herausfordernder darstellen, als dies im Vorjahr der Fall war.

## II. Rückblick auf die Haushaltsjahre 2023 und 2024

### Haushaltsjahr 2024

Der Gemeinderat verabschiedete den Haushalt 2024 am 24.04.2024 und setzte folgende Beträge fest:

#### a) Ergebnishaushalt

|                          | 2024 in EUR |
|--------------------------|-------------|
| Ordentliche Erträge      | 16.473.900  |
| Ordentliche Aufwendungen | 17.430.800  |
| Ordentliches Ergebnis    | -956.900    |
| Sonderergebnis           | 1.510.000   |
| Gesamtergebnis           | 553.100     |

#### b) Finanzhaushalt

|  | 2024 in EUR |
|--|-------------|
| Zahlungsmittelüberschuss/-bedarf des Ergebnishaushalts           | 16.500      |
| Finanzierungsmittelüberschuss/-bedarf aus Investitionen          | -1.831.700  |
| Finanzierungsmittelüberschuss/-bedarf aus Finanzierungstätigkeit | 250.000     |
| Änderung Finanzierungsmittelbestand                              | -1.565.200  |

c) Gesamtbetrag der vorgesehenen Kreditaufnahmen für Investitionen und Investitionsförderungsmaßnahmen (Kreditermächtigung)

|                                   | 2024 in EUR |
|-----------------------------------|-------------|
| Kreditaufnahmen für Investitionen | 400.000     |

Das Jahr 2024 verlief wirtschaftlich im ordentlichen Ergebnis besser, als in den Planungen angenommen. Nicht umgesetzt werden konnten die aus dem Baugebiet Schafäcker angenommenen außerordentlichen Erlöse, da die Verkäufe aus dem Baugebiet im Jahr 2024 nicht abgeschlossen werden konnte und nur vereinzelte Grundstücke veräußert werden konnten. Die weitere Abwicklung der Verkäufe wurde in den Jahren 2025 und 2026 vollzogen.

Auf Basis der vorliegenden Zahlen wird von folgenden voraussichtlichen Ergebnissen ausgegangen:

|  | 2024 in EUR    |
|--|----------------|
| Ordentliches Ergebnis  | rd. 160.000    |
| Sonderergebnis   | rd. 316.000    |
| Gesamtergebnis   | rd. 479.000    |
| Zahlungsmittelüberschuss/-bedarf des Ergebnishaushalts           | rd. 1.100.000  |
| Finanzierungsmittelüberschuss/-bedarf aus Investitionen          | rd. -1.335.000 |
| Finanzierungsmittelüberschuss/-bedarf aus Finanzierungstätigkeit | rd. -134.000   |
| Saldo Haushaltsunwirksame Zahlungen                              | rd. 244.000    |

In die Ergebnisrücklage können voraussichtlich 479.000 EUR abgeführt werden.

Die Gemeindekasse konnte im Gesamtjahr 2024 die Liquidität gewährleisten. Diese betrug zu Jahresbeginn 4,7 Mio. EUR, zu Jahresende 4,6 Mio. EUR. Zu beachten hierbei ist, dass im Zahlungsmittelüberschuss die Zahlungen des 4. Quartals 2024 an den Zweckverband Gewerbepark Engstingen-Haid in Höhe von rd. 355.000 EUR beinhaltet sind. Diese Summe fließt abrechnungstechnisch erst im Jahr 2025 ab. Die Kreditermächtigung des Jahres 2024 musste nicht in Anspruch genommen werden. Zum Stand 31.12.2024 wurden in der Sonderfinanzierung Schafäcker 1,48 Mio. EUR in Anspruch genommen.

Die abschließenden Zahlen können erst bei der Feststellung des Rechnungsabschlusses für das Jahr 2024 mitgeteilt werden.

#### Haushaltsjahr 2025

Der Gemeinderat verabschiedete den Haushalt 2025 am 19.03.2025 und setzte folgende Beträge fest:

a) Ergebnishaushalt

|                          | 2025 in EUR |
|--------------------------|-------------|
| Ordentliche Erträge      | 17.133.650  |
| Ordentliche Aufwendungen | 18.057.550  |
| Ordentliches Ergebnis    | -923.900    |
| Sonderergebnis           | 1.000.000   |
| Gesamtergebnis           | 76.100      |

b) Finanzhaushalt

|  | 2025 in EUR |
|--|-------------|
| Zahlungsmittelüberschuss/-bedarf des Ergebnishaushalts           | 150.800     |
| Finanzierungsmittelüberschuss/-bedarf aus Investitionen          | -1.707.400  |
| Finanzierungsmittelüberschuss/-bedarf aus Finanzierungstätigkeit | 750.000     |
| Änderung Finanzierungsmittelbestand                              | -806.600    |

c) Gesamtbetrag der vorgesehenen Kreditaufnahmen für Investitionen und Investitionsförderungsmaßnahmen (Kreditermächtigung)

|                                   | 2025 in EUR |
|-----------------------------------|-------------|
| Kreditaufnahmen für Investitionen | 500.000     |

Das Jahr 2025 verlief wirtschaftlich im ordentlichen Ergebnis besser, als in den Planungen angenommen. Nicht vollständig umgesetzt werden konnten die aus dem Baugebiet Schafäcker angenommenen außerordentlichen Erlöse, da die Verkäufe aus dem Baugebiet im Jahr 2025 nicht abgeschlossen werden konnte und nur vereinzelte Grundstücke veräußert werden konnten. Die abschließende Abwicklung der Verkäufe wird im Jahr 2026 vollzogen.

Auf Basis der vorliegenden Zahlen wird von folgenden voraussichtlichen Ergebnissen ausgegangen:

|  | 2025 in EUR   |
|--|---------------|
| Ordentliches Ergebnis  | rd. -781.000  |
| Sonderergebnis   | rd. 1.374.000 |
| Gesamtergebnis   | rd. 593.000   |
| Zahlungsmittelüberschuss/-bedarf des Ergebnishaushalts           | rd. 999.200   |
| Finanzierungsmittelüberschuss/-bedarf aus Investitionen          | rd. -179.000  |
| Finanzierungsmittelüberschuss/-bedarf aus Finanzierungstätigkeit | rd. -134.000  |
| Saldo Haushaltsunwirksame Zahlungen                              | rd. -978.000  |
| Änderung Finanzierungsmittelbestand                              | rd. -292.000  |

In die Ergebnisrücklage können voraussichtlich 593.000 EUR abgeführt werden.

Die Gemeindekasse konnte im Gesamtjahr 2025 die Liquidität gewährleisten. Diese betrug zu Jahresbeginn 4,6 Mio. EUR, zu Jahresende 5,7 Mio. EUR. Zum Stand 31.12.2025 wurden in der Sonderfinanzierung Schafäcker 839.597,62 Mio. EUR in Anspruch genommen.

Die abschließenden Zahlen können erst bei der Feststellung des Rechnungsabschlusses für das Jahr 2025 mitgeteilt werden.

### **III. Haushaltsplan 2026**

Der vorliegende Haushaltsplan ist im Buchführungssystem der Doppik bzw. des Neuen Kommunalen Haushalts- und Rechnungswesens (NKHR) erfasst worden. Für die Kommunen in Baden-Württemberg ist ab dem 01.01.2020 verpflichtet vorgeschrieben, ihre Buchführung von dem bisherigen System der Kameralistik auf eine kommunale doppelte Buchführung (Doppik) mit den Kernelementen Ergebnishaushalt (vergleichbar mit einer Gewinn- und Verlustrechnung), Finanzhaushalt (vergleichbar mit einer Cash-flow-Rechnung) und Bilanz umzustellen.

### **NKHR – Neues Kommunales Haushalts- und Rechnungswesen**

#### **Rechtliche Grundlagen**

Mit den Änderungen, der Gemeindeordnung, Neufassung der Gemeindehaushaltsverordnung und Gemeindegeldverordnung dem kommunalen Produktplan Baden-Württemberg und der Verwaltungsvorschrift Produkt- und Kontenrahmen, vom 22.04.2009 hat der Landtag das Gesetz zur Reform des Gemeindehaushaltsrechts beschlossen. Diese traten am 01.01.2010 in Kraft. Zur Umstellung gab der Gesetzgeber eine mehrjährige Übergangsfrist, sodass jede Gemeinde bis zum Haushaltsjahr 2020 das neue Recht anzuwenden hat und auf das neue kommunale Haushalts- und Rechnungswesen umstellen muss, um den politischen Entscheidungsträgern, den Bürgern und der Verwaltung ein realistischeres Bild der wirtschaftlichen Lage der Kommune zu geben. Bei der Doppik wird die Verwaltungssteuerung mit Hilfe von Ausgabeermächtigungen (Inputsteuerung) durch eine Steuerung nach konkret definierten Zielen ersetzt (Outputsteuerung).

Grundlage des NKHRs ist das Ressourcenverbrauchskonzept. Das heißt im Haushaltsplan wird die komplette Abbildung des Ressourcenverbrauchskonzepts und der Folgekosten, sowie Steuerinformationen zur Mehrgenerationengerechtigkeit bereitgestellt. Der Ressourcenverbrauch („Aufwand“) bezeichnet dabei den Verzehr von Vermögen und das Ressourcenaufkommen („Ertrag“) in Form von Steuern, Gebühren, Beiträgen und Zuweisungen soll das verzehrte Vermögen ersetzen und so das Fortbestehen der Kommune auf Dauer sichern.

Das System beruht auf dem Prinzip der integrativen Gerechtigkeit.

- Jede Generation soll die von ihr verbrauchten Ressourcen durch Abgaben wieder ersetzen.

Daraus leitet sich ab das der Ressourcenverbrauch eines Haushaltsjahres durch das entsprechende Ressourcenaufkommen gedeckt sein soll.

Dabei muss der Ressourcenverbrauch auf die Verwaltungsleistungen (Produkte) bezogen werden. Nur dann ist die sinnvolle Kontrolle des Verwaltungshandelns mittels Zielen und Kennzahlen möglich.

#### **Der doppische Haushalt**

Das NKHR basiert auf der kaufmännischen Buchführung, welches angepasst ist an die Anforderungen der öffentlichen Verwaltung.

#### **Die Haushaltssatzung**

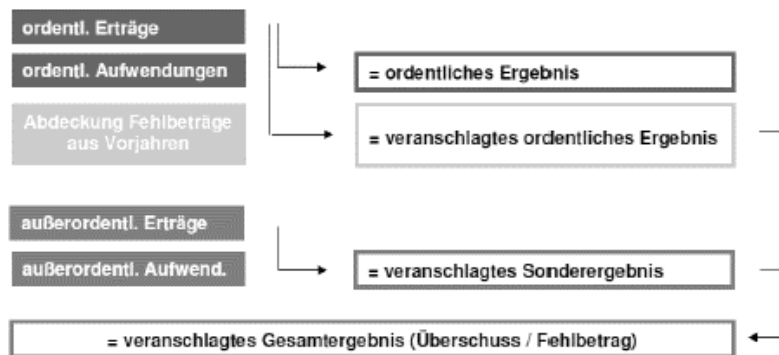
Das Fundament der kommunalen Haushaltswirtschaft ist § 79 GemO für die Haushaltssatzung. Sie stellt die Rechnungsgrundlage für das Handeln der Gemeinde dar. Sie setzt die Gesamtbeträge des Ergebnis- und Finanzhaushaltes, die Kredit- und Verpflichtungsermächtigungen und den Höchstbetrag der Kassenkredite fest.

## Das Drei-Komponenten-Modell

Die doppelte Buchführung basiert auf einer Drei-Komponenten-Verbundrechnung. Dieses Modell stellt ein in sich geschlossenes System dar und besteht aus den nachfolgend dargestellten Elementen:

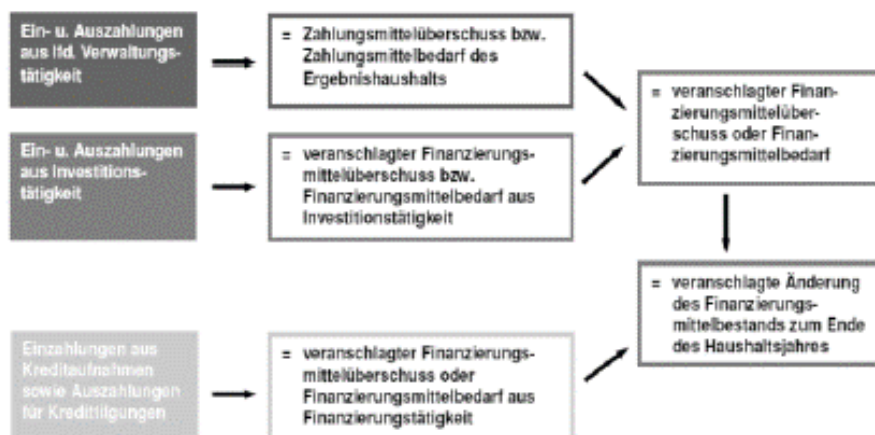
**Die Ergebnisrechnung (Ergebnishaushalt)** beinhaltet die ergebniswirksamen Vorgänge der Verwaltungstätigkeit. Sie ist mit einer kaufmännischen Gewinn- und Verlustrechnung vergleichbar. Sie enthält alle Aufwendungen und Erträge und zeigt damit die Quellen des Ressourcenaufkommens (z.B. Auflösung von Extrazuschüssen) und die Ursachen des Ressourcenverbrauchs (z.B. Abschreibungen). Das Jahresergebnis stellt eine Vermögensmehrung (Überschuss) oder –minderung (Fehlbetrag) dar. Das Ergebnis der Darstellung wird dabei in das ordentliche Ergebnis und das Sonderergebnis gegliedert. Im Sonderergebnis werden die außerordentlichen Erträge und Aufwendungen zusammengefasst, d.h. solche die „außerhalb der gewöhnlichen Verwaltungstätigkeit“ anfallen (z.B. Gewinne und Verluste aus Vermögensäußerung).

### Der Ergebnishaushalt - § 2 GemHVO



**Die Finanzrechnung (Finanzhaushalt)** enthält sämtliche Ein- und Auszahlungen einer Rechnungsperiode. Sie gibt unterjährig und beim Jahresabschluss Auskunft über die Liquiditätslage. Um die Finanzvorgänge nachvollziehbar zu machen, werden Einzahlungen nach Mittelherkunft und Auszahlungen nach Mittelverwendung strukturiert geordnet und aufgezeichnet. Im Unterschied zur handelsrechtlichen Kapitalflussrechnung wird sie ganzjährig geführt und nicht nachträglich abgeleitet. Die Finanzrechnung übernimmt mit der Investitions- und Finanzierungsabrechnung Elemente des Vermögenshaushalts und des Sachbuchs für haushaltsfremde Vorgänge und dient als Liquiditätsnachweis.

### Der Finanzhaushalt - § 3 GemHVO



**Die Bilanz** (Vermögensrechnung) dient der Darstellung der Vermögens- und Finanzsituation der Kommune zum Bilanzstichtag. Die Aktivseite zeigt Höhe und Zusammensetzung des Vermögens, die Passivseite gibt Auskunft darüber, wie das Vermögen finanziert ist und wie sich das Eigenkapital verändert. Die Bilanz hat die Funktion eines Wertespeichers.

Der Saldo der Finanzrechnung stellt die Änderung des Bestandes an liquiden Mitteln dar. Dieser geht auf die Aktivseite der Bilanz in die Position der liquiden Mittel über und vergrößert oder verringert diese.

Der Saldo der Ergebnisrechnung geht auf die Passivseite der Vermögensrechnung über. Je nachdem, ob das Ergebnis positiv (Erträge größer Aufwendungen) oder negativ (Erträge kleiner Aufwendungen) ist, erhöht oder vermindert sich somit das Basiskapital der Gemeinde.

### Die Komponenten der kommunalen Doppik



### Aufbau und Gliederung des Haushaltsplans

Der Haushaltsplan besteht gemäß § 1 GemHVO aus dem Gesamthaushalt, den Teilhaushalten, dem Stellenplan sowie verschiedenen Anlagen. Innerhalb der Teilhaushalte stellt man die entsprechenden Produktgruppen dar. Der Gesamthaushalt gliedert sich in einen Gesamtergebnishaushalt (Gegenüberstellung von Erträgen und Aufwendungen) und einen Gesamtfinanzhaushalt (Gegenüberstellung von Einzahlungen und Auszahlungen). Eine Übersicht über die Erträge und Aufwendungen der Teilergebnishaushalte, sowie über die Einzahlungen, Auszahlungen und Verpflichtungsermächtigungen der Teilfinanzhaushalte sind im Gesamthaushalt enthalten. Diese Zusammenstellungen nennt man Haushaltquerschnitte.

Dem Haushaltsplan sind gemäß § 1 Abs. 3 GemHVO, als Anlagen beizufügen:

- Vorbericht
- Finanzplan mit Investitionsprogramm
- Übersicht über die Verpflichtungsermächtigungen
- Übersichten über Verbindlichkeiten, Rückstellungen und Rücklagen
- Letzter Gesamtabschluss (§ 95 GemO)
- Wirtschaftspläne und neueste Jahresabschlüsse der Sondervermögen

Sowie gemäß § 4 Abs. 5 GemHVO:

- Übersicht über die Zuordnung der Produktbereiche und Produktgruppen zu den Teilhaushalten
- Übersicht über die Zuordnung der Erträge und Aufwendungen des Ergebnishaushaltes zu den verbindlich vorgegebenen Produktbereichen und Produktgruppen

Gemäß § 4 GemHVO ist der Gesamthaushalt in mindestens zwei Teilhaushalte zu gliedern.

Dabei gibt es zwei Möglichkeiten der Gliederung, entweder nach dem im Produktplan Baden-Württemberg vorgegebenen Produktbereichen oder nach der örtlichen Organisation produktorientiert. Die Gemeinde Engstingen hat ihren Gesamthaushalt nach dem Produktplan Baden-Württemberg erstellen. Jeder Teilhaushalt besteht wiederum aus einem Teilergebnis- und einem Teilfinanzhaushalt.

#### Aufbau der Teilhaushalte:

Die Teilergebnishaushalte sind wie folgt unterteilt:

- Übersicht über die dem Teilhaushalt zugeordneten Produktgruppen
- Übersicht über die Erträge und Aufwendungen des Teilergebnishaushaltes – gesamt
- Übersicht über die Erträge und Aufwendungen der einzelnen Produktgruppen

Die Teilfinanzhaushalte sind wie folgt gegliedert:

- Übersicht über die Einzahlungen und Auszahlungen für Investitionen
- Übersicht über die einzelnen Investitionen des Teilfinanzhaushalts (Investitionsübersicht) einschließlich mittelfristigem Investitionsprogramm

Die Ein- und Auszahlungen die aus laufender Verwaltungstätigkeit kommen werden im Teilfinanzhaushalt nicht berücksichtigt da diese Zahlungen einen Teil der Erträge und Aufwendungen des Teilergebnishaushaltes darstellen.

Der Haushalt ist produktorientiert gegliedert. Die Leistungen der Verwaltung, werden als Produkte bezeichnet und stehen dabei im Vordergrund. Die Produkte sind vom Kommunalen Produktplan Baden-Württemberg vorgegeben. Die von der Kommune erbrachten Leistungen werden dort gegliedert in Produktbereiche, Produktgruppen und Produkte.

Produkte sind öffentliche Leistungen einer Verwaltungseinheit die durch das Arbeitsergebnis erbracht werden. Im Haushaltsplan werden die Produktgruppen abgebildet.

#### Haushaltsausgleich

Der Haushaltsausgleich spielt im NKHR wie auch in der Kameralistik eine wichtige Rolle, denn das veranschlagte ordentliche Ergebnis des Gesamtergebnishaushaltes (Gegenüberstellung von Erträgen und Aufwendungen) muss ausgeglichen werden.

Dies basiert auf der Zielsetzung des Ressourcenverbrauchskonzepts, das heißt die ordentlichen Erträge und die ordentlichen Aufwendungen im Gesamtergebnishaushalt müssen unter Berücksichtigung der Fehlbeträge aus Vorjahren ausgeglichen sein (§ 24 GemHVO).

Dabei gilt das Gesamtdeckungsprinzip, dass alle Erträge der Teilhaushalte zur Deckung aller Aufwendungen der Teilhaushalte zur Verfügung stehen. Die einzelnen Teilergebnishaushalte müssen aber nicht ausgeglichen sein.

Die Abschreibungen und Rückstellungen muss man in den Haushaltsausgleich mit einbeziehen und der Ressourcenverbrauch der dadurch entsteht muss gedeckt werden. Diese Ausgleichsregel basiert auf dem Prinzip der Generationengerechtigkeit sie besagt das jede Generation die von ihr verbrauchten Ressourcen mittels Entgelt und Abgaben wieder ersetzen soll um künftige Generationen nicht zu belasten. Aufgrund dieses Prinzips ist der Haushalt in der Planung und Rechnung erst dann ausgeglichen, wenn das ordentliche Ergebnis gleich null, oder größer null ist.

Ist das Ergebnis größer null, so bedeutet dies, die Abschreibungen wurden durch die Erträge erwirtschaftet. Diese Mittel stehen dann wiederum für Investitionen zur Verfügung.

Für den Finanzhaushalt gibt es keine gesetzliche Ausgleichspflicht, dennoch gilt es die liquiden Mittel rechtzeitig zur Verfügung zu stellen. Denn er dient lediglich als Liquiditätsnachweis, also dem Nachweis der Herkunft und Verwendung der liquiden Mittel.

## **Eckdaten der Haushaltsplanung 2026**

Die Haushalts- und Finanzplanung basieren bezüglich der Berechnung der Einkommen- und Umsatzsteueranteilen 2026, des Familienleistungsausgleiches, der Finanzausgleichsumlagen im FAG und der abzuführenden Finanzausgleichsumlage auf dem Haushaltserlass des Landes für das Jahr 2026, den Berechnungen des Statistischen Landesamtes sowie der Regionalisierung der Novembersteuerschätzung durch den Gemeindetag Baden-Württemberg. Die Rahmendaten bewegen sich auf der Einnahmeseite (Orientierungsdaten des Haushaltserlasses sowie dessen Fortschreibung, Gemeindeanteile an der Einkommen- und Umsatzsteuer) für die Haushaltsplanung auf folgendem Niveau: Der Anteil an der Einkommensteuer für die Gemeinden liegt bei rd. 8,52 Mrd. € (Vorjahr Plan: 8,12 Mrd. €), der Grundkopfbetrag wurde mit einem Betrag in Höhe von 1.715 € je Einwohner (Vorjahr: 1.719 €/Einw.) festgesetzt. Für die Berechnungen der Zuweisungen aus dem Finanzausgleich liegen für das Haushaltsjahr 2026 der Gemeinde Engstingen aus der Fortschreibung des 5.018 Einwohner (Vorjahr: 5.152 Einwohner) zugrunde. Die Erhebung des Einwohnermeldeamts der Gemeinde Engstingen ergibt hier 5.193 Einwohner. Daraus ergibt sich eine Differenz von 175 Einwohnern. Dadurch ergeben sich für die Gemeinde rund 358.800 EUR an Wenigerzuweisungen aus dem FAG sowie eine Mehrbelastung in der FAG-Umlageberechnung von rd. 11.100 EUR. Insgesamt fehlen durch dieses statistische Verfahren der Gemeinde ca. 369.900 EUR.

Aufgrund der anhaltenden außenpolitischen Herausforderungen (Ukraine-Kriegs, Wechsel der US-Regierung mit neuer politischer und wirtschaftlicher (Zölle) Ausrichtung, Nahost-Konflikt, Iran-Konflikt) und der sich daraus ergebenden dynamischen Entwicklungen sind Prognosen nach wie vor schwer zu treffen. Welche Auswirkungen sich im Detail ergeben werden, kann zum jetzigen Zeitpunkt niemand vorhersehen. Es empfiehlt sich wie in den vergangenen Jahren, die offiziellen Prognosen und Schätzungen zu beobachten und diese als Basis des weiteren Handelns zu nehmen.

## **1. Ergebnishaushalt**

Die Ansätze des Ergebnishaushalts 2026 stellen sich im Wesentlichen wie folgt (Nennung in der Reihenfolge der Nummern im Ergebnishaushalt) dar:

|  |
|--|
| <b>Nr.1 Steuern und ähnliche Abgaben: 8.673.800 € (Vj.: 8.416.300 €)</b> |
|--|

Darunter:

- Grundsteuer B mit insgesamt 703.000 €, hiervon entfallen 575.000 € auf die Gemeinde Engstingen und 128.000 € auf den Zweckverband Gewerbepark Engstingen-Haid
- Gewerbesteuer mit insgesamt 3.356.600 €, hiervon entfallen 1.956.600 € auf die Gemeinde Engstingen und 1.400.000 € auf den Zweckverband Gewerbepark Engstingen-Haid
- Gemeindeanteil an der Einkommensteuer mit 3.848.400 € (Vj.: 3.668.600 €)
- Gemeindeanteil an der Umsatzsteuer mit 342.300 € (Vj.: 283.400 €)
- Vergnügungssteuer mit 70.000 € (Vj.: 70.000 €)
- Hundesteuer mit 32.700 € (Vj.: 32.000 €)
- Leistungen nach dem Familienausgleich mit 301.100 € (Vj.: 288.100 €)

**Nr. 2 Zuweisungen und Zuwendungen, Umlagen: 5.201.900 € (Vj.: 5.534.250 €)**

Darunter:

- Schlüsselzuweisungen vom Land mit 3.041.700 € (Vj. 3.365.400 €)
- Zuweisungen vom Land für laufende Zwecke (Schullastenausgleich, Betrieb Kindertageseinrichtungen, Zuschuss für Schulsozialarbeit) mit insgesamt 1.903.300 € (Vj.: 1.864.550 €)
- Zuweisungen von Gemeinden und vom Landkreis (Interkommunaler Kostenausgleich; Zuschuss für Schulsozialarbeit) mit insgesamt 173.900 € (Vj.: 153.400 €)

**Nr. 3 Aufgelöste Investitionszuwendungen und –beiträge: 595.800 € (Vj.: 600.000 €)**

In der Doppik werden nicht nur bei den kostenrechnenden Einrichtungen die der Gemeinde für getätigte Investitionen geleistete Zuschüsse aufgelöst, sondern in allen Bereichen, für die die Gemeinde Zuschüsse für noch bestehende Anlagen erhalten hat. Darunter fallen Auflösungen von Ausgleichstockzuschüssen, Zuschüssen aus der Fachförderung (Kindergärten, Schulbau, etc.). Aus diesen Auflösungen von Zuschüssen entstehen Erträge in Höhe von rund 208.100 € (Vj.: 212.300 €).

Im Kernhaushalt werden hier die Erschließungs- und Anschlussbeiträge aufgelöst. Hieraus ergeben sich Erträge in Höhe von 387.700 € (Vj. 402.300 €).

**Nr. 4 Sonstige Transfererträge: 0 € (Vj.: 0 €)**

Keine Ansätze veranschlagt.

**Nr. 5 Entgelte für öffentliche Einrichtungen oder Einrichtungen: 1.224.700 € (Vj.: 1.178.400 €)**

Darunter:

- Verwaltungsgebühren mit 58.900 € (Vj.: 63.400 €)
- Friedhofsgebühren mit 65.000 € (Vj.: 74.800 €)
- Abwassergebühren mit 750.000 € (Vj.: 694.200 €)
- Kindergartengebühren mit 160.000 € (Vj.: 155.000 €)

**Nr. 6 Sonstige privatrechtliche Leistungsentgelt: 625.000 € (Vj.: 583.200 €)**

Darunter:

- Erträge aus Stammholzverkauf mit 379.200 € (Vj.: 309.000 €)
- Erträge aus Brennholzverkauf mit 85.000 € (Vj.: 76.000 €)
- Erträge aus Mieten und Pachten mit 111.400 € (Vj.: 99.500 €)
- Erträge aus der Erstattung der Kosten für die Anschlussunterbringung mit 135.000 € (Vj.: 137.400 €)

**Nr. 7 Kostenerstattungen, Kostenumlagen: 616.000 € (Vj.: 597.000 €)**

Darunter:

- Erträge aus Leistungen des Bauhofs und der Verwaltung für den Eigenbetrieb Wasserversorgung in Höhe von 149.400 € (Vj.: 149.500 €)
- Rückfluss nicht benötigter Steuermittel aus dem Gewerbesteuerpark: 400.000 EUR (Vj.: 400.000 EUR)

**Nr. 8 Zinsen und ähnliche Erträge: 50.400 € (Vj.: 65.400 €)**

Zinserträge aus Übernahme einer Bürgschaft sowie kurzfristigen Geldanlagen

**Nr. 9 Aktivierte Eigenleistungen und Bestandsveränderungen: 0 € (Vj.: 0 €)**

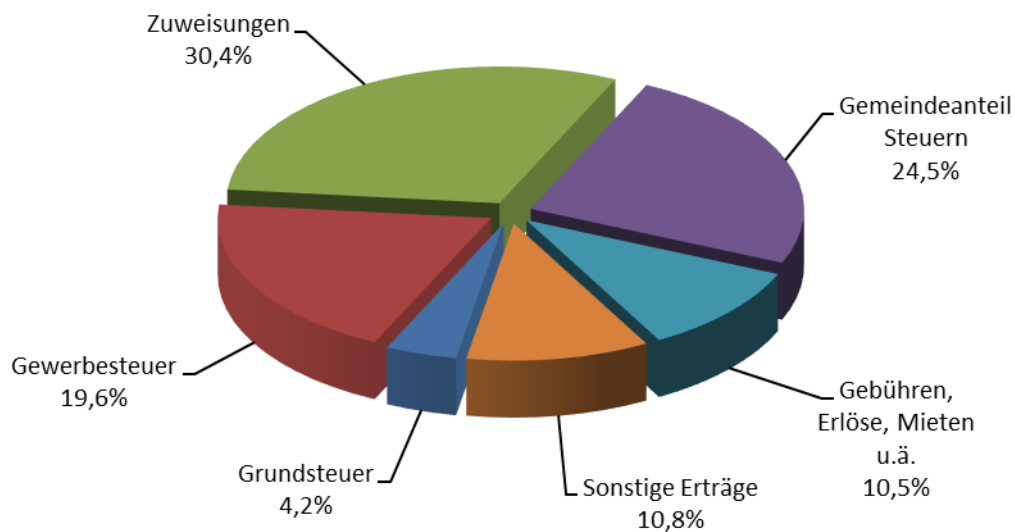
Keine Ansätze veranschlagt.

**Nr. 10 Sonstige ordentliche Erträge: 138.000 € (Vj.: 159.100 €)**

Darunter:

- Konzessionsabgabe mit 110.000 € (Vj.: 110.000 €)
- Säumniszuschläge u.ä.: 28.000 € (Vj.: 13.500 €)
- Erträge aus der Auflösung von Rückstellungen (Gebührenüberschussrückstellung): 0 € (Vj.: 32.000 €)

**Nr. 11 Ordentliche Erträge (Summe 1 bis 10): 17.125.600 € (Vj.: 17.133.650 €)**



**Summe Erträge: 17.125.600 €**

**Nr. 12 Personalaufwendungen: 4.407.900 € (Vj.: 4.192.900 €)**

Bei der Planung der Personalausgaben wurde der Stellenmehrbedarf im Rahmen des Organisationsgutachtens, die Aktualisierung der Stellenbewertungen sowie die beschlossenen Tarifergebnisse berücksichtigt.

**Nr. 13 Versorgungsaufwendungen: 0 € (Vj.: 0 €)**

Keine Ansätze veranschlagt. Versorgung wird über den Kommunalenversorgungsverband Baden-Württemberg ausbezahlt. Die von den Gemeinden erhobene Umlage ist unter den Personalaufwendungen veranschlagt.

**Nr. 14 Aufwendungen für Sach- und Dienstleistungen: 2.667.000 € (Vj.: 2.817.900 €)**

Darunter:

- Aufwendungen für Unterhaltung der Grundstücke und Gebäude u.ä. in Höhe von 454.900 € (Vj.: 540.700 €)
- Aufwand für Heizung mit 223.000 € (Vj.: 221.400 €)
- Aufwand für Strom mit 194.700 € (Vj.: 193.400 € (ohne Straßenbeleuchtung))

- Aufwand für Strom für die Straßenbeleuchtung: 58.100 € (Vj.: 58.100 €)
- Aufwand für EDV (Support, etc.): 200.200 € (Vj.: 188.100 €)
- Aufwand für die Fahrzeugunterhaltung: 119.300 € (Vj.: 136.200 €)
- Aufwand für Holzfällung und Aufbereitung: 109.000 € (Vj.: 130.000 €)
- Lehr- und Unterrichtsmittel, Lernmittel: 66.300 € (Vj.: 77.900 €)
- Aufwand für Jugendsozialarbeit (Personalkostenerstattung) in Höhe von 188.000 € (193.800 €)

|  |
|--|
| <b>Nr. 15 Abschreibungen: 1.708.000 € (Vj.: 1.706.800 €)</b> |
|--|

Abschreibungen und Wertberichtigungen

|  |
|--|
| <b>Nr. 16 Zinsen und ähnliche Aufwendungen: 42.500 € (Vj.: 61.500 €)</b> |
|--|

Darunter:

- Zinsen für Kredite in Höhe von 40.000 € (Vj.: 60.000 €)
- Erstattungszinsen Gewerbesteuer: 2.000 €
- Aufwand des Geldverkehr: 500 €

|  |
|--|
| <b>Nr. 17 Transferaufwendungen: 7.356.100 € (Vj.: 6.700.500 €)</b> |
|--|

Darunter:

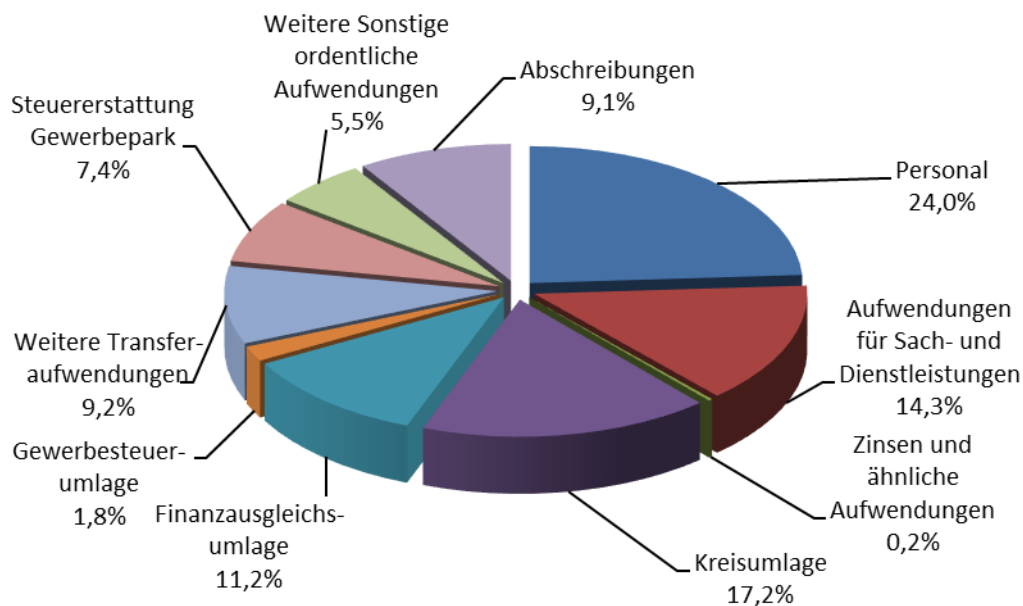
- Betriebskostenerstattungen an Freie Kindergartenträger in Höhe von 1.612.000 € (Vj.: 1.612.000 €)
- Finanzausgleichsumlage mit 2.091.600 € (Vj.: 1.885.200 €)
- Kreisumlage mit 3.212.800 € (Vj. 2.807.400 €)
- Gewerbesteuerumlage mit 335.700 € (Vj.: 340.000 €)

|   |
|---|
| <b>Nr. 18 Sonstige ordentliche Aufwendungen: 2.490.300 € (Vj.: 2.577.950 €)</b> |
|---|

Darunter:

- Aufwendungen für ehrenamtliche und sonstige Tätigkeiten (Ortsvorsteher, Gemeinde- und Ortschaftsräte, Entschädigung Feuerwehr Funktionsträger) mit 77.600 € (Vj.: 77.050 €)
- Geschäftsaufwendungen u.ä. in Höhe von 328.600 € (Vj.: 410.700 €)
- Versicherungen u.ä. mit 156.900 € (Vj.: 110.900 €)
- Kostenbeteiligung Kommunalen Ordnungsdienst und Gutachterausschuss: 49.000 € (Vj.: 48.000)
- Aufwendungen für Betreuung Kommunalwald und Holzverkauf in Höhe von 90.000 € (Vj.: 91.000 €)
- Betriebsführung Kläranlage: 145.000 € (Vj.: 145.000 €)
- Weiterleitung Grund- und Gewerbesteuer an Zweckverband Gewerbepark Engstingen-Haid in Höhe von 1.383.900 € (Vj.: 1.454.700 €)

|  |
|--|
| <b>Nr. 19 Ordentliche Aufwendungen (Summe 12 bis 18): 18.671.800 € (Vj.: 18.057.550 €)</b> |
|--|



Summe Aufwendungen: 18.671.800 €

**Nr. 20 Ordentliches Ergebnis: -1.546.200 € (Vj.: -923.900 €)**

**Nr. 21-23 Sonderergebnis 400.000 € (Vj.: 1.000.000 €)**

Als außerordentliche Erträge sind 400.000 € aus Grundstücksverkäufen (Abrechnung Baugebiet Schafäcker) veranschlagt.

**Nr. 24 Veranschlagtes Gesamtergebnis: -1.146.200 € (Vj.: 76.100 €)**

## 2. Finanzhaushalt

Der Gesamtfinanzhaushalt spiegelt im Bereich der lfd. Nr. 1 – 9 sowie 10 – 16 die Einzahlungen und Auszahlungen zu den ordentlichen Erträgen und Aufwendungen wieder, die gleichzeitig zur Veränderung der Liquidität führen. Keine Auswirkung auf die Liquidität haben die Auflösung der Ertragszuschüsse sowie die Abschreibungen auf Sach- und Finanzanlagen.

Daraus ergibt sich ein **Zahlungsmittelbedarf des Ergebnishaushaltes (lfd. Nr. 17)** in Höhe von 434.000 € (Vj.: Zahlungsmittelüberschuss in Höhe von 150.800 €).

Zu diesem Saldo ist noch der Saldo aus Einzahlungen und Auszahlungen des investiven Bereichs hinzuzurechnen (vgl. lfd. Nr. 31). Dieser setzt sich zusammen aus den Einzahlungen aus Investitionstätigkeiten in Höhe von 2.247.400 € (Vj.: 4.689.700 €) sowie den Auszahlungen aus Investitionstätigkeiten in Höhe von 4.474.600 € (Vj.: 6.397.100 €). Beim Vergleich mit den Vorjahren ist zu beachten, dass Maßnahmen, die für das Jahr 2025 geplant waren, jedoch nicht durchgeführt oder abgerechnet werden konnten, im Jahr 2026 erneut veranschlagt werden. Als Saldo ergibt sich ein veranschlagter Finanzierungsmittelbedarf aus Investitionstätigkeit in Höhe von 2.227.200 € (Vj.: 1.707.400 €).

Die Einzahlungen aus Investitionstätigkeit 2.247.400 € (Vj.: 4.689.700 €) setzen sich im Wesentlichen wie folgt zusammen:

- Grundstückserlöse Baugebiet Schafäcker: 476.000 €
- Zuschuss LF-20 Abteilung Kleinengstingen: 296.000 €
- Zuschuss TSF-W Abteilung Kohlstetten: 50.000 EUR
- Zuschüsse aus Schulbauförderung Sanierung der Naturwissenschaftlichen Räume der Freibühlschule: 310.000 € (Abrechnung)
- Zuschüsse aus Ausgleichstock und Schulbauförderung Sanierung Sanitärbereich Gebäude G der Freibühlschule: 355.000 € (Abrechnung)
- Zuschuss Ausgleichstock (Teilzahlung) Erweiterung Grundschule Kleinengstingen für Ganztags schulbetrieb: 100.000 €
- Erschließungs- und Anschlussbeiträge Baugebiet Schafäcker: 964.500 €

Die Auszahlungen für Investitionstätigkeit betragen 4.474.600 € (Vj.: 6.397.100 €). Die finanziell wesentlichen Maßnahmen hierbei sind:

- Allgemeiner Grunderwerb: 75.000 €
- Sanierung Rathaus: 220.000 €
- Neue Ortsmitte: 70.000 €
- Betriebsvorrichtung (Fettabscheider) Bauhof: 130.000 EUR
- Restzahlung LF-20 Abteilung Kleinengstingen: 444.000 €
- Teilzahlung TSF-W Abteilung Kohlstetten: 110.000 EUR
- Ausbau der Grundschule Kleinengstingen für Ganztags schulbetrieb: 500.000 €
- Baugebiet Schafäcker – Kanalisation: 1.040.600
- Baugebiet Schafäcker – Straßenbau: 950.000 €
- Sanierung Rathaus: 220.000 €
- Sanierung Schwefelstraße (4. BA) Straßenbau: 82.000 €
- Breitband: 322.000 EUR
- Zuschuss Investitionsmaßnahmen Kindergärten Freie Träger: 160.500 €
- Freibühlhalle Hallenboden: 240.000 €

Die investiven Maßnahmen sind der Investitionsübersicht sowie dem Investitionsprogramm zu entnehmen.

|   |
|---|
| <b>Nr. 32/Nr. 36 Veranschlagter Zahlungsmittelbedarf bzw. Änderung des Finanzierungsmittelbestands zum 31.12.2026</b> |
|---|

Unter Berücksichtigung der investiven Einzahlungen und Auszahlungen errechnet sich insgesamt ein Finanzierungsmittelbedarf in Höhe von 2.661.200 €.

Die Tilgungsleistungen sowie die Neuaufnahme von Darlehen werden hierzu noch addiert bzw. abgezogen, so dass sich am Ende eine Finanzierungsmittelveränderung in Höhe von -2.311.200 € ergibt.

Gedeckt wird dieser Bedarf an liquiden Mitteln mit den aus dem Jahre 2025 übertragenen liquiden Mitteln in Höhe von rd. 5,72 Mio. € sowie einer Gesamtkreditaufnahme in Höhe von 500.000 €. Hiervon stammen 500.000 € aus der nicht in Anspruch genommenen Kreditermächtigung 2025.

Für das Jahr 2026 stehen der Gemeinde ausreichend liquide Mittel zur Verfügung.

### 3. Schuldenstandsübersicht

|   |                |
|---|----------------|
| Stand 01.01.2025 Bankdarlehen   | 1.094.233,53 € |
| Stand 01.01.2025 tatsächliche Inanspruchnahme SF Baugebiet Schafäcker | 1.484.272,22 € |
| Gesamt  | 2.578.505,75 € |

|  |                |
|--|----------------|
| Tilgung 2025 (ohne Umschuldung)  | 133.970,30 €   |
| Abgang 2025 (Sonderfinanzierung Baugebiet<br>Schafäcker/tats. Inanspruchnahme) | 644.674,60 €   |
| Stand 31.12.2025 / 01.01.2026  | 1.799.860,85 € |
| Tilgung 2026 (ohne Umschuldung)  | 133.970,30 €   |
| Abgang 2026 (Sonderfinanzierung Baugebiet<br>Schafäcker/tats. Inanspruchnahme) | 839.597,62 €   |
| Kreditermächtigung aus 2025 (Übertrag)   | 500.000,00 €   |
| Voraussichtlicher Stand 31.12.2026   | 1.326.292,93 € |

|  |       |
|--|-------|
| Der voraussichtliche Schuldenstand zum 31.12.2026<br>ergibt pro Einwohner einen Betrag von | 264 € |
| Der tatsächliche Schuldenstand zum 31.12.2025<br>ergab pro Einwohner                       | 359 € |

Der Landesdurchschnitt für Gemeinden (ohne Eigenbetriebe) zwischen 5.000 – 10.000 Einwohnern beträgt 451 €/Einwohner (Quelle: Statistisches Landesamt).

#### 4. Finanz- und Investitionsplanung

Die Haupteinnahmearten der Gemeinde Engstingen sind der Gemeindeanteil an der Einkommensteuer sowie die Schlüsselzuweisungen. Erfreulicherweise haben sich die Gewerbesteuererinnahmen zum aktuellen Stand noch sehr positiv entwickelt und verbleiben auf, für Engstinger Verhältnisse, sehr hohem Niveau. In den Vorjahren konnte die Gemeinde deutlich Schulden abbauen. Leider weisen die Finanzplanungsjahre 2026 – 2029 im Ergebnishaushalt jeweils deutliche Fehlbeträge aus, da den im Grundsatz hohen Erträgen auch hohe Aufwendungen gegenüberstehen. Erschwerend kommt hinzu, dass der Gemeinde durch Berechnungen des Zensus dauerhaft 175 Einwohner, welche durch das Meldeamt der Gemeinde nachgewiesen sind, fehlen. Dadurch fehlen der Gemeinde notwendige Zuweisungen. Allein für das Jahr 2026 fehlen dadurch rd. 370.000 EUR. Der Bürokratieaufwand und die Aufgabenmehrung erfordern zusätzliche Stellen, um die Arbeit zu bewältigen. Auch lässt sich feststellen, dass die chronische Unterfinanzierung der Kommunen (die Kommunen erledigen rd. 25 % der staatlichen Aufgaben, der Steueranteil beträgt jedoch nur 17 %) lange aufgefangen werden konnte, jetzt jedoch nicht mehr zu stemmen ist. Das Ergebnis ist unausgeglichene Haushalte. Bis zum Jahr 2028 kann die Gemeinde noch aus Rücklagen den Haushalt ausgleichen, ab 2029 muss der Verlust vorgetragen werden bzw. mit dem Eigenkapital/Basiskapital verrechnet werden. Auch werden im Finanzhaushalt in den Folgejahren als Ergebnis der Ein- und Auszahlungen aus laufender Verwaltungstätigkeit die ordentlichen Tilgungen nicht erwirtschaftet. Mit Blick auf die Zukunft muss die Ertrags- und Aufwandssituation weiterhin unter dem Aspekt „Wie wir Erträge verbessern und Aufwendungen minimieren“ beobachtet und die notwendigen Schlüsse daraus gezogen werden. Es stellt sich die Frage, an welchen derzeitigen Standards festgehalten werden kann bzw. wo sind Standards zu überdenken. Jedoch kann hier bereits jetzt schon festgehalten werden, dass aufgrund der vielen Pflichtaufgaben hier der Spiel sehr gering ist. Die ständige Aufgabenweiterentwicklung und Aufgabenübertragung der Bundes- und Landespolitik auf die Kommunen, wurden hier die Grenzen der Leistungsfähigkeit erreicht. Für die Kommunen bedeutet dies leider auch, Stellen für übertragene Aufgaben schaffen zu müssen, ohne hierfür auskömmlich finanziert zu werden. Auch entwickelt sich u.a. die Kindergarten- und der Schullandschaft permanent weiter und schafft beständig neue Herausforderungen (z. Bsp. Anspruch auf Ganztagesbetreuung in der Grundschule; Ausweitung der Betreuungsmöglichkeiten um die Berufstätigkeit weiter zu fördern).

In der Investitionsplanung sind neben den im Haushalt 2026 bereits verankerten Maßnahmen mittel- bis langfristig folgende größere Projekte zu beachten:

- Neuplanung einer Interkommunalen Kläranlage an (ohne Ansatz)
- Weitere Durchführung des Ausbaus der Grundschule Kleinengstingen für den Ganztags schulbetrieb. Die Antragstellung für den Ausbau der Grundschule Kleinengstingen erfolgte. Mit diesem Vorhaben soll der Rechtsanspruch auf Ganztagesbetreuung an der Grundschule erfüllt werden.
- Bereits beauftragt und durchfinanziert wurde die Anschaffung eines LF 20 für die Feuerwehr.
- Bereitstellung einer Bürgschaft für die BLS für die Zwischenfinanzierung zur Durchführung des Breitbandausbaus in Höhe von jeweils rd. 3,10 Mio. EUR in den Jahren 2028 - 2030. Hier muss vorsorglich eine Kreditaufnahme in dieser Höhe veranschlagt werden. Sollte der Bürgschaftsfall eintreten, so würde die BLS in den Jahren 2030-2032 durch die Anschlussfinanzierung die Bürgschaft wieder auslösen. Wird die Bürgschaft seitens der BLS nicht benötigt, so ist auch keine Kreditaufnahme notwendig.

Die oben beschriebene finanzielle Ausgangslage erschwert die Erfüllung der kommunalen Aufgaben und weitere gemeindlichen Aufgaben wie z. Bsp. die energetische Sanierung der kommunalen Gebäude, die Ausweisung neuer Baugebiete oder die Ausstattung der örtlichen Einrichtungen (Bauhof) können kaum noch bis sehr schwer erfüllt werden.

# Haushaltsplan 2026 der Gemeinde Engstingen



## Gesamtergebnishaushalt einschließlich Finanzplanung

Gemeinde Engstingen

| Nr.       | Bezeichnung  | Ergebnis<br>2024      | Ansatz<br>2025     | Ansatz<br>2026     | Plan<br>2027       | Plan<br>2028       | Plan<br>2029       |
|-----------|--|-----------------------|--------------------|--------------------|--------------------|--------------------|--------------------|
|           |  | EUR                   |                    |                    |                    |                    |                    |
|           |  | 1                     | 2                  | 3                  | 4                  | 5                  | 6                  |
| 1         | Steuern und ähnliche Abgaben   | 9.118.924,48          | 8.416.300          | 8.673.800          | 8.659.100          | 8.876.300          | 9.046.900          |
| 3011000   | Grundsteuer A  | 24.222,43             | 17.000             | 19.700             | 19.700             | 19.700             | 19.700             |
| 3012000   | Grundsteuer B  | 737.839,75            | 659.000            | 703.000            | 703.000            | 703.000            | 703.000            |
| 3013000   | Gewerbesteuer  | 4.170.189,03          | 3.400.000          | 3.356.600          | 3.080.000          | 3.080.000          | 3.080.000          |
| 3021000   | Gemeindeanteil an der Einkommensteuer  | 3.512.350,43          | 3.668.600          | 3.848.400          | 4.021.000          | 4.185.000          | 4.406.400          |
| 3022000   | Gemeindeanteil an der Umsatzsteuer   | 277.695,12            | 281.300            | 342.300            | 421.500            | 465.200            | 406.200            |
| 3031000   | Vergnügungssteuer  | 67.383,08             | 70.000             | 70.000             | 70.000             | 70.000             | 70.000             |
| 3032000   | Hundesteuer  | 33.393,50             | 32.300             | 32.700             | 32.700             | 32.700             | 32.700             |
| 3049000   | Sonstige steuerähnliche Erträge  | 12.442,14             | 0                  | 0                  | 0                  | 0                  | 0                  |
| 3051000   | Leistungen nach dem Familienleistungsausgleich   | 283.409,00            | 288.100            | 301.100            | 311.200            | 320.700            | 328.900            |
| 2         | Zuweisungen und Zuwendungen, Umlagen   | 5.598.832,25          | 5.534.250          | 5.201.900          | 5.407.800          | 5.234.000          | 5.202.800          |
| 3         | Aufgelöste Investitionszuwendungen und -beiträge   | 0,00                  | 600.000            | 595.800            | 603.000            | 601.800            | 592.900            |
| 4         | Sonstige Transfererträge   | 0,00                  | 0                  | 0                  | 0                  | 0                  | 0                  |
| 5         | Entgelte für öffentliche Leistungen oder Einrichtungen   | 1.145.489,17          | 1.178.400          | 1.224.700          | 1.227.600          | 1.228.300          | 1.228.300          |
| 6         | Sonstige privatrechtliche Leistungsentgelte  | 515.939,78            | 583.200            | 625.000            | 625.000            | 625.000            | 625.000            |
| 7         | Kostenerstattungen und Kostenumlagen   | 516.448,59            | 597.000            | 616.000            | 212.000            | 211.000            | 211.000            |
| 8         | Zinsen und ähnliche Erträge  | 92.688,81             | 65.400             | 50.400             | 50.400             | 50.400             | 50.400             |
| 9         | Aktivierete Eigenleistungen und Bestandsveränderungen  | 0,00                  | 0                  | 0                  | 0                  | 0                  | 0                  |
| 10        | Sonstige ordentliche Erträge   | 133.936,01            | 159.100            | 138.000            | 138.500            | 138.500            | 138.500            |
| <b>11</b> | <b>Ordentliche Erträge<br/>(Summe aus Nummern 1 bis 10)</b>  | <b>17.122.259,09</b>  | <b>17.133.650</b>  | <b>17.125.600</b>  | <b>16.923.400</b>  | <b>16.965.300</b>  | <b>17.095.800</b>  |
| 12        | Personalaufwendungen   | -3.429.506,40         | -4.192.900         | -4.407.900         | -4.376.300         | -4.376.300         | -3.989.100         |
| 13        | Versorgungsaufwendungen  | 0,00                  | 0                  | 0                  | 0                  | 0                  | 0                  |
| 14        | Aufwendungen für Sach- und Dienstleistungen  | -2.601.397,01         | -2.817.900         | -2.667.000         | -2.582.000         | -2.582.000         | -2.582.000         |
| 15        | Abschreibungen   | -164.784,31           | -1.706.800         | -1.708.000         | -1.703.100         | -1.691.300         | -1.669.900         |
| 16        | Zinsen und ähnliche Aufwendungen   | -39.046,82            | -61.500            | -42.500            | -42.500            | -42.500            | -42.500            |
| 17        | Transferaufwendungen   | -6.308.985,69         | -6.700.500         | -7.356.100         | -7.160.500         | -7.242.400         | -7.391.500         |
| 4312010   | Interkommunaler Kostenausgleich  | -21.422,05            | -8.000             | -8.000             | -8.000             | -8.000             | -8.000             |
| 4313000   | Zuweisungen an Zweckverbände   | -258,25               | -300               | -300               | -300               | -300               | -300               |
| 4317000   | Zuschüsse an private Unternehmen   | -1.263.154,08         | -1.635.700         | -1.667.700         | -1.667.700         | -1.667.700         | -1.667.700         |
| 4318000   | Zuschüsse an übrige Bereiche   | -23.235,49            | -20.000            | -30.000            | -30.000            | -30.000            | -30.000            |
| 4341000   | Gewerbesteuerumlage  | -434.239,89           | -340.000           | -335.700           | -308.000           | -308.000           | -308.000           |
| 4371000   | Finanzausgleichsumlage (Land)  | -1.846.909,10         | -1.885.200         | -2.091.600         | -1.969.200         | -1.976.700         | -2.016.200         |
| 4372000   | Allgemeine Umlagen an Gde. und GVV (Kreisumlage)   | -2.716.042,88         | -2.807.400         | -3.212.800         | -3.173.300         | -3.247.700         | -3.357.300         |
| 4378000   | Umlage an die Gemeindeprüfungsanstalt  | -3.723,95             | -3.900             | -10.000            | -4.000             | -4.000             | -4.000             |
| 18        | Sonstige ordentliche Aufwendungen  | -3.212.038,94         | -2.577.950         | -2.490.300         | -2.494.300         | -2.494.300         | -2.494.300         |
| <b>19</b> | <b>Ordentliche Aufwendungen<br/>(Summe aus Nummern 12 bis 18)</b>                                      | <b>-15.755.759,17</b> | <b>-18.057.550</b> | <b>-18.671.800</b> | <b>-18.358.700</b> | <b>-18.428.800</b> | <b>-18.169.300</b> |
| <b>20</b> | <b>Veranschlagtes ordentliches Ergebnis<br/>(Saldo aus Nummern 11 und 19)</b>                          | <b>1.366.499,92</b>   | <b>-923.900</b>    | <b>-1.546.200</b>  | <b>-1.435.300</b>  | <b>-1.463.500</b>  | <b>-1.073.500</b>  |
| 21        | Außerordentliche Erträge   | 349.298,95            | 1.000.000          | 400.000            | 0                  | 0                  | 0                  |
| 22        | Außerordentliche Aufwendungen  | -32.255,49            | 0                  | 0                  | 0                  | 0                  | 0                  |
| <b>23</b> | <b>Veranschlagtes Sonderergebnis<br/>(Saldo aus Nummern 21 und 22)</b>                                 | <b>317.043,46</b>     | <b>1.000.000</b>   | <b>400.000</b>     | <b>0</b>           | <b>0</b>           | <b>0</b>           |
| <b>24</b> | <b>Veranschlagtes Gesamtergebnis<br/>(Summe aus Nummern 20 und 23)</b>                                 | <b>1.683.543,38</b>   | <b>76.100</b>      | <b>-1.146.200</b>  | <b>-1.435.300</b>  | <b>-1.463.500</b>  | <b>-1.073.500</b>  |
|           | <b>nachrichtlich:<br/>Behandlung von Überschüssen und Fehlbeträgen:</b>                                |                       |                    |                    |                    |                    |                    |
| 25        | Abdeckung von Fehlbeträgen aus Vorjahren   | 0,00                  | 0                  | 0                  | 0                  | 0                  | 0                  |
| 26        | Zuführung zur Rücklage aus Überschüssen des ordentlichen Ergebnisses                                   | 0,00                  | 0                  | 0                  | 0                  | 0                  | 0                  |
| 27        | Minderung des Basiskapitals nach Artikel 13 Abs. 6 des Gesetzes zur Reform des Gemeindehaushaltsrechts | 0,00                  | 0                  | 0                  | 0                  | 0                  | 0                  |

## Haushaltsplan 2026 der Gemeinde Engstingen



### Gesamtergebnishaushalt einschließlich Finanzplanung

Gemeinde Engstingen

| Nr. | Bezeichnung  | Ergebnis<br>2024 | Ansatz<br>2025 | Ansatz<br>2026 | Plan<br>2027 | Plan<br>2028 | Plan<br>2029 |
|-----|--|------------------|----------------|----------------|--------------|--------------|--------------|
|     |  | EUR              |                |                |              |              |              |
|     |  | 1                | 2              | 3              | 4            | 5            | 6            |
| 28  | Entnahme aus der Rücklage aus Überschüssen des ordentlichen Ergebnisses  | 0,00             | 0              | 1.146.200      | 1.382.300    | 0            | 0            |
| 29  | Verwendung des Überschusses des Sonderergebnisses zum Ausgleich des ordentlichen Ergebnisses                     | 0,00             | 0              | 400.000        | 0            | 0            | 0            |
| 30  | Zuführung zur Rücklage aus Überschüssen des Sonderergebnisses  | 0,00             | 44.100         | 0              | 0            | 0            | 0            |
| 31  | Verrechnung eines Fehlbetrags beim Sonderergebnis mit der Rücklage aus Überschüssen des Sonderergebnisses        | 0,00             | 0              | 0              | 0            | 0            | 0            |
| 32  | Verrechnung eines Fehlbetrags beim ordentlichen Ergebnis mit der Rücklage aus Überschüssen des Sonderergebnisses | 0,00             | 0              | 0              | 53.000       | 1.463.500    | 473.300      |
| 33  | Fehlbetragsvortrag auf das ordentliche Ergebnis folgender Haushaltsjahre   | 0,00             | 0              | 0              | 0            | 0            | 600.200      |
| 34  | Verrechnung eines Fehlbetrags beim ordentlichen Ergebnis mit dem Basiskapital                                    | 0,00             | 0              | 0              | 0            | 0            | 0            |
| 35  | Verrechnung eines Fehlbetrags beim Sonderergebnis mit dem Basiskapital   | 0,00             | 0              | 0              | 0            | 0            | 0            |

# Haushaltsplan 2026 der Gemeinde Engstingen



## Gesamtfinanzhaushalt einschließlich Finanzplanung

Gemeinde Engstingen

| Nr.       | Bezeichnung   | Ergebnis 2024         | Ansatz 2025        | Ansatz 2026        | VE              | Plan 2027          | Plan 2028          | Plan 2029          |
|-----------|---|-----------------------|--------------------|--------------------|-----------------|--------------------|--------------------|--------------------|
|           |   | EUR                   |                    |                    |                 |                    |                    |                    |
|           |   | 1                     | 2                  | 3                  | 4               | 5                  | 6                  | 7                  |
| 1         | Steuern und ähnliche Abgaben  | 9.309.206,09          | 8.416.300          | 8.673.800          | 0               | 8.659.100          | 8.876.300          | 9.046.900          |
| 2         | Zuweisungen und Zuwendungen und allgemeine Umlagen  | 5.507.196,28          | 5.534.250          | 5.201.900          | 0               | 5.407.800          | 5.234.000          | 5.202.800          |
| 3         | Sonstige Transfereinzahlungen   | 0,00                  | 0                  | 0                  | 0               | 0                  | 0                  | 0                  |
| 4         | Entgelte für öffentliche Leistungen oder Einrichtungen  | 1.141.701,78          | 1.178.400          | 1.224.700          | 0               | 1.227.600          | 1.228.300          | 1.228.300          |
| 5         | Sonstige privatrechtliche Leistungsentgelte   | 546.779,07            | 583.200            | 625.000            | 0               | 625.000            | 625.000            | 625.000            |
| 6         | Kostenerstattungen und Kostenumlagen  | 513.330,58            | 597.000            | 616.000            | 0               | 212.000            | 211.000            | 211.000            |
| 7         | Zinsen und ähnliche Einzahlungen  | 89.354,63             | 65.400             | 50.400             | 0               | 50.400             | 50.400             | 50.400             |
| 8         | Sonstige haushaltswirksame Einzahlungen   | 146.898,06            | 127.000            | 138.000            | 0               | 138.500            | 138.500            | 138.500            |
| <b>9</b>  | <b>Einzahlungen aus laufender Verwaltungstätigkeit (Summe aus Nummern 1 bis 8, ohne außerordentliche zahlungswirksame Erträge aus Vermögensveräußerung)</b> | <b>17.254.466,49</b>  | <b>16.501.550</b>  | <b>16.529.800</b>  | <b>0</b>        | <b>16.320.400</b>  | <b>16.363.500</b>  | <b>16.502.900</b>  |
| 10        | Personalauszahlungen  | -3.409.588,42         | -4.192.900         | -4.407.900         | 0               | -4.376.300         | -4.376.300         | -3.989.100         |
| 11        | Versorgungsauszahlungen   | 0,00                  | 0                  | 0                  | 0               | 0                  | 0                  | 0                  |
| 12        | Auszahlungen für Sach- und Dienstleistungen   | -2.634.488,06         | -2.817.900         | -2.667.000         | 0               | -2.582.000         | -2.582.000         | -2.582.000         |
| 13        | Zinsen und ähnliche Auszahlungen  | -38.263,57            | -60.500            | -40.500            | 0               | -40.500            | -40.500            | -40.500            |
| 14        | Transferauszahlungen (ohne Investitionszuschüsse)   | -6.502.800,80         | -6.700.500         | -7.356.100         | 0               | -7.160.500         | -7.242.400         | -7.391.500         |
| 15        | Sonstige haushaltswirksame Auszahlung   | -3.559.757,25         | -2.578.950         | -2.492.300         | 0               | -2.496.300         | -2.496.300         | -2.496.300         |
| <b>16</b> | <b>Auszahlungen aus laufender Verwaltungstätigkeit (Summe aus Nummern 10 bis 15)</b>  | <b>-16.144.898,10</b> | <b>-16.350.750</b> | <b>-16.963.800</b> | <b>0</b>        | <b>-16.655.600</b> | <b>-16.737.500</b> | <b>-16.499.400</b> |
| <b>17</b> | <b>Zahlungsmittelüberschuss/-bedarf des Ergebnishaushalts (Saldo aus Nummern 9 und 16)</b>  | <b>1.109.568,39</b>   | <b>150.800</b>     | <b>-434.000</b>    | <b>0</b>        | <b>-335.200</b>    | <b>-374.000</b>    | <b>3.500</b>       |
| 18        | Einzahlungen aus Investitionszuwendungen  | 23.479,13             | 1.925.200          | 806.900            | 0               | 450.000            | 0                  | 0                  |
| 19        | Einzahlungen aus Investitionsbeiträgen und ähnlichen Entgelten für Investitionstätigkeit  | 28.153,44             | 964.500            | 964.500            | 0               | 0                  | 0                  | 0                  |
| 20        | Einzahlungen aus der Veräußerung von Sachvermögen   | 588.130,00            | 1.800.000          | 476.000            | 0               | 0                  | 0                  | 0                  |
| 21        | Einzahlungen aus der Veräußerung von Finanzvermögen   | 0,00                  | 0                  | 0                  | 0               | 0                  | 0                  | 0                  |
| 22        | Einzahlungen für sonstige Investitionstätigkeiten   | 0,00                  | 0                  | 0                  | 0               | 0                  | 0                  | 0                  |
| <b>23</b> | <b>Einzahlungen aus Investitionstätigkeit (Summe aus Nummern 18 bis 22)</b>   | <b>639.762,57</b>     | <b>4.689.700</b>   | <b>2.247.400</b>   | <b>0</b>        | <b>450.000</b>     | <b>0</b>           | <b>0</b>           |
| 24        | Auszahlungen für den Erwerb von Grundstücken und Gebäuden   | -248.653,74           | -3.205.000         | -1.235.000         | 0               | -645.000           | -75.000            | -75.000            |
| 25        | Auszahlungen für Baumaßnahmen   | -1.228.332,63         | -2.400.600         | -2.721.600         | -132.000        | -132.000           | 0                  | 0                  |
| 26        | Auszahlungen für den Erwerb von beweglichem Sachvermögen  | -373.166,85           | -324.000           | -30.500            | 0               | 0                  | 0                  | 0                  |
| 27        | Auszahlungen für den Erwerb von Finanzvermögen  | -61.942,96            | -322.000           | -322.000           | 0               | -322.000           | -3.100.000         | -3.100.000         |
| 28        | Auszahlungen für Investitionsförderungsmaßnahmen  | -63.067,85            | -145.500           | -165.500           | 0               | -70.000            | 0                  | 0                  |
| 29        | Auszahlungen für den Erwerb von immateriellen Vermögensgegenständen   | 0,00                  | 0                  | 0                  | 0               | 0                  | 0                  | 0                  |
| <b>30</b> | <b>Auszahlungen aus Investitionstätigkeit (Summe aus Nummern 24 bis 29)</b>   | <b>-1.975.164,03</b>  | <b>-6.397.100</b>  | <b>-4.474.600</b>  | <b>-132.000</b> | <b>-1.169.000</b>  | <b>-3.175.000</b>  | <b>-3.175.000</b>  |
| <b>31</b> | <b>Veranschlagter Finanzierungsmittelüberschuss/-bedarf aus Investitionstätigkeit (Saldo aus Nummern 23 u. 30)</b>  | <b>-1.335.401,46</b>  | <b>-1.707.400</b>  | <b>-2.227.200</b>  | <b>-132.000</b> | <b>-719.000</b>    | <b>-3.175.000</b>  | <b>-3.175.000</b>  |
| <b>32</b> | <b>Veranschlagter Finanzierungsmittelüberschuss /-bedarf (Saldo aus Nummern 17 und 31)</b>  | <b>-225.833,07</b>    | <b>-1.556.600</b>  | <b>-2.661.200</b>  | <b>-132.000</b> | <b>-1.054.200</b>  | <b>-3.549.000</b>  | <b>-3.171.500</b>  |
| 33        | Einzahlungen aus der Aufnahme von Krediten und wirtschaftlich vergleichbaren Vorgängen für Investitionen  | 0,00                  | 900.000            | 500.000            | 0               | 0                  | 1.950.000          | 3.400.000          |
| 34        | Auszahlungen für Tilgung von Krediten und wirtschaftlich vergleichbaren Vorgängen für Investitionen   | -133.970,30           | -150.000           | -150.000           | 0               | -150.000           | -225.000           | -225.000           |
| <b>35</b> | <b>Veranschlagt Finanz.mittelübersch./-bedarf aus Finanzierungstätigkeit (Saldo aus Nummern 33 und 34)</b>  | <b>-133.970,30</b>    | <b>750.000</b>     | <b>350.000</b>     | <b>0</b>        | <b>-150.000</b>    | <b>1.725.000</b>   | <b>3.175.000</b>   |
| <b>36</b> | <b>Veranschlagte Änderung des Finanzierungsmittelbestands zum Ende des Haushaltsjahres (Saldo aus Nummern 32 und 35)</b>                                    | <b>-359.803,37</b>    | <b>-806.600</b>    | <b>-2.311.200</b>  | <b>-132.000</b> | <b>-1.204.200</b>  | <b>-1.824.000</b>  | <b>3.500</b>       |
|           | <b>nachrichtlich:</b>   |                       |                    |                    |                 |                    |                    |                    |
| 37        | den voraussichtlichen Bestand an liquiden Eigenmitteln zum Jahresbeginn   | 4.723.103,26          | 0                  | 0                  | 0               | 0                  | 0                  | 0                  |
| 38        | den voraussichtlichen Bestand an inneren Darlehen zum Jahresbeginn  | 0,00                  | 0                  | 0                  | ---             | ---                | ---                | ---                |

## Darstellung der voraussichtlichen Entwicklung der Liquidität

| Nr. | Einzahlungs- und Auszahlungsarten   | Finanzhaushalt         |                              |                              |                              | Finanzplanung                |  |  |
|-----|---|------------------------|------------------------------|------------------------------|------------------------------|------------------------------|--|--|
|     |   | Vorjahr<br>2025<br>EUR | Haushaltsjahr<br>2026<br>EUR | Haushaltsjahr<br>2027<br>EUR | Haushaltsjahr<br>2028<br>EUR | Haushaltsjahr<br>2029<br>EUR |  |  |
| 1   | Zahlungsmittelbestand zum Jahresbeginn  | 2.708.211              |                              |                              |                              |                              |  |  |
| 2   | + Sonstige Einlagen aus Kassenmitteln   | 3.300.000              |                              |                              |                              |                              |  |  |
| 3   | - Bestand an Kassenkrediten   | 0                      |                              |                              |                              |                              |  |  |
| 4   | <b>= verfügbare liquide Eigenmittel</b>   | <b>6.008.211</b>       |                              |                              |                              |                              |  |  |
| 5   | - Auszahlungen aufgrund von übertragenen Ermächtigungen der Vorvorjahre   | 0                      |                              |                              |                              |                              |  |  |
| 6   | + Einzahlungen aus nicht in Anspruch genommenen Kreditermächtigungen für Investitionen und Investitionsfördermaßnahmen aus Vorvorjahr | 0                      |                              |                              |                              |                              |  |  |
| 7   | + Einzahlungen aus Übertrag. Ermächtigungen für Inv.-Zuwendungen, -Beiträge und ähnl.   | 0                      |                              |                              |                              |                              |  |  |
| 8   | +/- veranschlagte Änderung des Finanzierungsmittelbestands (§ 3 Nr. 36 GemHVO)  | -292.039               | -2.311.200                   | -1.204.200                   | -1.824.000                   | 3.500                        |  |  |
| 9   | <b>= voraussichtliche liquide Eigenmittel zum Jahresende</b>  | <b>5.716.172</b>       | <b>3.404.972</b>             | <b>2.200.772</b>             | <b>376.772</b>               | <b>380.272</b>               |  |  |
| 10  | - davon: für zweckgebundene Rücklagen gebunden  | 0                      | 0                            | 0                            | 0                            | 0                            |  |  |
| 11  | - für sonstige bestimmte Zwecke gebunden  | 0                      | 0                            | 0                            | 0                            | 0                            |  |  |
| 12  | <b>= vorauss. liquide Eigenmittel zum Jahresende ohne gebundene Mittel</b>  | <b>5.716.172</b>       | <b>3.404.972</b>             | <b>2.200.772</b>             | <b>376.772</b>               | <b>380.272</b>               |  |  |
| 13  | nachrichtlich: voraussichtliche Mindestliquidität (§ 22 Abs. 2 GemHVO)  | <b>285.181</b>         | <b>304.900</b>               | <b>323.606</b>               | <b>327.011</b>               | <b>335.502</b>               |  |  |

## Haushaltsplan 2026 der Gemeinde Engstingen



**GEMEINDE  
ENGSTINGEN**

### Teilergebnishaushalt einschließlich Finanzplanung Teilhaushalt 1 Innere Verwaltung

Gemeinde Engstingen

| Nr.       | Bezeichnung  | Ergebnis<br>2024     | Ansatz<br>2025    | Ansatz<br>2026    | Plan<br>2027      | Plan<br>2028      | Plan<br>2029      |
|-----------|--|----------------------|-------------------|-------------------|-------------------|-------------------|-------------------|
|           |  | EUR                  |                   |                   |                   |                   |                   |
|           |  | 1                    | 2                 | 3                 | 4                 | 5                 | 6                 |
| 1         | Steuern und ähnliche Abgaben   | 0,00                 | 0                 | 0                 | 0                 | 0                 | 0                 |
| 2         | Zuweisungen und Zuwendungen, Umlagen   | 0,00                 | 0                 | 0                 | 0                 | 0                 | 0                 |
| 3         | Aufgelöste Investitionszuwendungen und -beiträge   | 0,00                 | 1.300             | 1.300             | 1.300             | 1.300             | 1.300             |
| 4         | Sonstige Transfererträge   | 0,00                 | 0                 | 0                 | 0                 | 0                 | 0                 |
| 5         | Entgelte für öffentliche Leistungen oder Einrichtungen                                   | 670,00               | 800               | 700               | 700               | 700               | 700               |
| 6         | Sonstige privatrechtliche Leistungsentgelte  | 119.771,24           | 96.600            | 117.500           | 117.500           | 117.500           | 117.500           |
| 7         | Kostenerstattungen und Kostenumlagen   | 14.772,13            | 149.500           | 149.400           | 149.400           | 149.400           | 149.400           |
| 8         | Zinsen und ähnliche Erträge  | 433,51               | 200               | 200               | 200               | 200               | 200               |
| 9         | Aktivierte Eigenleistungen und Bestandveränderungen                                      | 0,00                 | 0                 | 0                 | 0                 | 0                 | 0                 |
| 10        | Sonstige ordentliche Erträge   | 22.714,20            | 13.500            | 28.000            | 28.500            | 28.500            | 28.500            |
| <b>11</b> | <b>Anteilige ordentliche Erträge<br/>(Summe aus Nummern 1 bis 10)</b>                    | <b>158.361,08</b>    | <b>261.900</b>    | <b>297.100</b>    | <b>297.600</b>    | <b>297.600</b>    | <b>297.600</b>    |
| 12        | Personalaufwendungen   | -1.594.535,97        | -1.881.600        | -1.941.800        | -1.910.200        | -1.910.200        | -1.525.700        |
| 13        | Versorgungsaufwendungen  | 0,00                 | 0                 | 0                 | 0                 | 0                 | 0                 |
| 14        | Aufwendungen für Sach- und Dienstleistungen  | -460.825,82          | -566.200          | -534.100          | -482.100          | -482.100          | -482.100          |
| 15        | Abschreibungen   | -49.503,71           | -177.400          | -164.300          | -164.200          | -164.200          | -163.200          |
| 16        | Zinsen und ähnliche Aufwendungen   | -1.219,53            | -1.500            | -2.500            | -2.500            | -2.500            | -2.500            |
| 17        | Transferaufwendungen   | -3.982,20            | -4.200            | -10.300           | -4.300            | -4.300            | -4.300            |
| 18        | Sonstige ordentliche Aufwendungen  | -324.483,23          | -301.600          | -342.200          | -348.200          | -348.200          | -348.200          |
| <b>19</b> | <b>Anteilige ordentliche Aufwendungen<br/>(Summe aus Nummern 12 bis 18)</b>              | <b>-2.434.550,46</b> | <b>-2.932.500</b> | <b>-2.995.200</b> | <b>-2.911.500</b> | <b>-2.911.500</b> | <b>-2.526.000</b> |
| <b>20</b> | <b>Anteiliges veranschlagtes ordentliches Ergebnis<br/>(Summe aus Nummern 11 und 19)</b> | <b>-2.276.189,38</b> | <b>-2.670.600</b> | <b>-2.698.100</b> | <b>-2.613.900</b> | <b>-2.613.900</b> | <b>-2.228.400</b> |
| 21        | Erträge aus internen Leistungen  | 0,00                 | 896.100           | 888.300           | 885.600           | 883.300           | 880.700           |
| 22        | Aufwendungen für interne Leistungen  | 0,00                 | -36.600           | -31.900           | -31.800           | -31.700           | -31.600           |
| 23        | kalkulatorische Kosten   | -1.191,66            | -564.900          | -603.400          | -599.900          | -596.500          | -593.100          |
| <b>24</b> | <b>Veranschlagtes kalkulatorisches Ergebnis<br/>(Saldo aus Nummern 21 bis 23)</b>        | <b>-1.191,66</b>     | <b>294.600</b>    | <b>253.000</b>    | <b>253.900</b>    | <b>255.100</b>    | <b>256.000</b>    |
| <b>25</b> | <b>Veranschlagter Nettoressourcenbedarf/-überschuss<br/>(Summe aus Nummer 20 und 24)</b> | <b>-2.277.381,04</b> | <b>-2.376.000</b> | <b>-2.445.100</b> | <b>-2.360.000</b> | <b>-2.358.800</b> | <b>-1.972.400</b> |

### Teilfinanzhaushalt einschließlich Finanzplanung Teilhaushalt 1 Innere Verwaltung

Gemeinde Engstingen

| Nr.      | Bezeichnung   | Ergebnis<br>2024     | Ansatz<br>2025    | Ansatz<br>2026    | VE       | Plan<br>2027      | Plan<br>2028      | Plan<br>2029      |
|----------|---|----------------------|-------------------|-------------------|----------|-------------------|-------------------|-------------------|
|          |   | EUR                  |                   |                   |          |                   |                   |                   |
|          |   | 1                    | 2                 | 3                 | 4        | 5                 | 6                 | 7                 |
| 1        | Summe der Einzahlungen aus laufender Verwaltungstätigkeit (ohne außerordentliche zahlungswirksame Erträge aus Vermögensveräußerung) | 175.540,71           | 260.500           | 295.800           | 0        | 296.300           | 296.300           | 296.300           |
| 2        | Summe der Auszahlungen aus laufender Verwaltungstätigkeit   | -2.354.384,75        | -2.755.100        | -2.830.900        | 0        | -2.747.300        | -2.747.300        | -2.362.800        |
| <b>3</b> | <b>Anteiliger Zahlungsmittelüberschuss/-bedarf des Ergebnishaushalts<br/>(Saldo aus Nummern 1 und 2)</b>                            | <b>-2.178.844,04</b> | <b>-2.494.600</b> | <b>-2.535.100</b> | <b>0</b> | <b>-2.451.000</b> | <b>-2.451.000</b> | <b>-2.066.500</b> |
| 4        | Einzahlungen aus Investitionszuwendungen  | 0,00                 | 0                 | 0                 | 0        | 0                 | 0                 | 0                 |
| 5        | Einzahlungen aus Investitionsbeiträgen und ähnlichen Entgelten für Investitionstätigkeit  | 0,00                 | 0                 | 0                 | 0        | 0                 | 0                 | 0                 |
| 6        | Einzahlungen aus der Veräußerung von Sachvermögen   | 587.930,00           | 1.800.000         | 476.000           | 0        | 0                 | 0                 | 0                 |
| 7        | Einzahlungen aus der Veräußerung von Finanzvermögen   | 0,00                 | 0                 | 0                 | 0        | 0                 | 0                 | 0                 |
| 8        | Einzahlungen für sonstige Investitionstätigkeit   | 0,00                 | 0                 | 0                 | 0        | 0                 | 0                 | 0                 |

## Haushaltsplan 2026 der Gemeinde Engstingen

### Teilfinanzhaushalt einschließlich Finanzplanung Teilhaushalt 1 Innere Verwaltung

Gemeinde Engstingen

| Nr.       | Bezeichnung   | Ergebnis<br>2024     | Ansatz<br>2025    | Ansatz<br>2026    | VE       | Plan<br>2027      | Plan<br>2028      | Plan<br>2029      |
|-----------|---|----------------------|-------------------|-------------------|----------|-------------------|-------------------|-------------------|
| EUR       |   |                      |                   |                   |          |                   |                   |                   |
|           |   | 1                    | 2                 | 3                 | 4        | 5                 | 6                 | 7                 |
| <b>9</b>  | <b>Einzahlungen aus Investitionstätigkeit<br/>(Summe aus Nummern 4 bis 8)</b>   | <b>587.930,00</b>    | <b>1.800.000</b>  | <b>476.000</b>    | <b>0</b> | <b>0</b>          | <b>0</b>          | <b>0</b>          |
| 10        | Auszahlungen für den Erwerb von Grundstücken und Gebäuden   | -162.999,08          | -865.000          | -495.000          | 0        | -145.000          | -75.000           | -75.000           |
| 11        | Auszahlungen für Baumaßnahmen   | -66.020,74           | 0                 | 0                 | 0        | 0                 | 0                 | 0                 |
| 12        | Auszahlungen für den Erwerb von beweglichem Sachvermögen  | -320.711,71          | -237.000          | 0                 | 0        | 0                 | 0                 | 0                 |
| 13        | Auszahlungen für den Erwerb von Finanzvermögen  | 0,00                 | 0                 | 0                 | 0        | 0                 | 0                 | 0                 |
| 14        | Auszahlungen für Investitionsförderungsmaßnahmen  | 0,00                 | 0                 | 0                 | 0        | 0                 | 0                 | 0                 |
| 15        | Auszahlungen für den Erwerb von immateriellen Vermögensgegenständen   | 0,00                 | 0                 | 0                 | 0        | 0                 | 0                 | 0                 |
| <b>16</b> | <b>Auszahlungen aus Investitionstätigkeit<br/>(Summe aus Nummern 10 bis 15)</b>   | <b>-549.731,53</b>   | <b>-1.102.000</b> | <b>-495.000</b>   | <b>0</b> | <b>-145.000</b>   | <b>-75.000</b>    | <b>-75.000</b>    |
| <b>17</b> | <b>Anteiliger veranschlagter Finanzierungsmittel-<br/>überschuss/-bedarf aus Investitionstätigkeit<br/>(Saldo aus Nummern 9 und 16)</b> | <b>38.198,47</b>     | <b>698.000</b>    | <b>-19.000</b>    | <b>0</b> | <b>-145.000</b>   | <b>-75.000</b>    | <b>-75.000</b>    |
| <b>18</b> | <b>Anteiliger veranschlagter Finanzierungsmittel-<br/>(Saldo aus Nummern 3 und 17)</b>  | <b>-2.140.645,57</b> | <b>-1.796.600</b> | <b>-2.554.100</b> | <b>0</b> | <b>-2.596.000</b> | <b>-2.526.000</b> | <b>-2.141.500</b> |

### Teilergebnishaushalt einschließlich Finanzplanung Produktbereich 11 Innere Verwaltung

Gemeinde Engstingen

| Nr.       | Bezeichnung  | Ergebnis<br>2024     | Ansatz<br>2025    | Ansatz<br>2026    | Plan<br>2027      | Plan<br>2028      | Plan<br>2029      |
|-----------|--|----------------------|-------------------|-------------------|-------------------|-------------------|-------------------|
| EUR       |  |                      |                   |                   |                   |                   |                   |
|           |  | 1                    | 2                 | 3                 | 4                 | 5                 | 6                 |
| 1         | Steuern und ähnliche Abgaben   | 0,00                 | 0                 | 0                 | 0                 | 0                 | 0                 |
| 2         | Zuweisungen und Zuwendungen, Umlagen   | 0,00                 | 0                 | 0                 | 0                 | 0                 | 0                 |
| 3         | Aufgelöste Investitionszuwendungen und -beiträge   | 0,00                 | 1.300             | 1.300             | 1.300             | 1.300             | 1.300             |
| 4         | Sonstige Transfererträge   | 0,00                 | 0                 | 0                 | 0                 | 0                 | 0                 |
| 5         | Entgelte für öffentliche Leistungen oder Einrichtungen                                   | 670,00               | 800               | 700               | 700               | 700               | 700               |
| 6         | Sonstige privatrechtliche Leistungsentgelte  | 119.771,24           | 96.600            | 117.500           | 117.500           | 117.500           | 117.500           |
| 7         | Kostenerstattungen und Kostenumlagen   | 14.772,13            | 149.500           | 149.400           | 149.400           | 149.400           | 149.400           |
| 8         | Zinsen und ähnliche Erträge  | 433,51               | 200               | 200               | 200               | 200               | 200               |
| 9         | Aktivierte Eigenleistungen und Bestandveränderungen                                      | 0,00                 | 0                 | 0                 | 0                 | 0                 | 0                 |
| 10        | Sonstige ordentliche Erträge   | 22.714,20            | 13.500            | 28.000            | 28.500            | 28.500            | 28.500            |
| <b>11</b> | <b>Anteilige ordentliche Erträge<br/>(Summe aus Nummern 1 bis 10)</b>                    | <b>158.361,08</b>    | <b>261.900</b>    | <b>297.100</b>    | <b>297.600</b>    | <b>297.600</b>    | <b>297.600</b>    |
| 12        | Personalaufwendungen   | -1.594.535,97        | -1.881.600        | -1.941.800        | -1.910.200        | -1.910.200        | -1.525.700        |
| 13        | Versorgungsaufwendungen  | 0,00                 | 0                 | 0                 | 0                 | 0                 | 0                 |
| 14        | Aufwendungen für Sach- und Dienstleistungen  | -460.825,82          | -566.200          | -534.100          | -482.100          | -482.100          | -482.100          |
| 15        | Abschreibungen   | -49.503,71           | -177.400          | -164.300          | -164.200          | -164.200          | -163.200          |
| 16        | Zinsen und ähnliche Aufwendungen   | -1.219,53            | -1.500            | -2.500            | -2.500            | -2.500            | -2.500            |
| 17        | Transferaufwendungen   | -3.982,20            | -4.200            | -10.300           | -4.300            | -4.300            | -4.300            |
| 18        | Sonstige ordentliche Aufwendungen  | -324.483,23          | -301.600          | -342.200          | -348.200          | -348.200          | -348.200          |
| <b>19</b> | <b>Anteilige ordentliche Aufwendungen<br/>(Summe aus Nummern 12 bis 18)</b>              | <b>-2.434.550,46</b> | <b>-2.932.500</b> | <b>-2.995.200</b> | <b>-2.911.500</b> | <b>-2.911.500</b> | <b>-2.526.000</b> |
| <b>20</b> | <b>Anteiliges veranschlagtes ordentliches Ergebnis<br/>(Summe aus Nummern 11 und 19)</b> | <b>-2.276.189,38</b> | <b>-2.670.600</b> | <b>-2.698.100</b> | <b>-2.613.900</b> | <b>-2.613.900</b> | <b>-2.228.400</b> |
| 21        | Erträge aus internen Leistungen  | 0,00                 | 896.100           | 888.300           | 885.600           | 883.300           | 880.700           |
| 22        | Aufwendungen für interne Leistungen  | 0,00                 | -36.600           | -31.900           | -31.800           | -31.700           | -31.600           |
| 23        | kalkulatorische Kosten   | -1.191,66            | -564.900          | -603.400          | -599.900          | -596.500          | -593.100          |
| <b>24</b> | <b>Veranschlagtes kalkulatorisches Ergebnis<br/>(Saldo aus Nummern 21 bis 23)</b>        | <b>-1.191,66</b>     | <b>294.600</b>    | <b>253.000</b>    | <b>253.900</b>    | <b>255.100</b>    | <b>256.000</b>    |
| <b>25</b> | <b>Veranschlagter Nettoressourcenbedarf/-überschuss<br/>(Summe aus Nummer 20 und 24)</b> | <b>-2.277.381,04</b> | <b>-2.376.000</b> | <b>-2.445.100</b> | <b>-2.360.000</b> | <b>-2.358.800</b> | <b>-1.972.400</b> |

## Haushaltsplan 2026 der Gemeinde Engstingen

### Teilfinanzhaushalt einschließlich Finanzplanung Produktbereich 11 Innere Verwaltung

Gemeinde Engstingen

| Nr.                       | Bezeichnung   | Ergebnis<br>2024     | Ansatz<br>2025    | Ansatz<br>2026    | VE       | Plan<br>2027      | Plan<br>2028      | Plan<br>2029      |
|---------------------------|---|----------------------|-------------------|-------------------|----------|-------------------|-------------------|-------------------|
|                           |   | EUR                  |                   |                   |          |                   |                   |                   |
|                           |   | 1                    | 2                 | 3                 | 4        | 5                 | 6                 | 7                 |
| 1                         | Summe der Einzahlungen aus laufender Verwaltungstätigkeit (ohne außerordentliche zahlungswirksame Erträge aus Vermögensveräußerung)   | 175.540,71           | 260.500           | 295.800           | 0        | 296.300           | 296.300           | 296.300           |
| 2                         | Summe der Auszahlungen aus laufender Verwaltungstätigkeit   | -2.354.384,75        | -2.755.100        | -2.830.900        | 0        | -2.747.300        | -2.747.300        | -2.362.800        |
| <b>3</b>                  | <b>Antelliger Zahlungsmittelüberschuss/-bedarf des Ergebnishaushalts (Saldo aus Nummern 1 und 2)</b>  | <b>-2.178.844,04</b> | <b>-2.494.600</b> | <b>-2.535.100</b> | <b>0</b> | <b>-2.451.000</b> | <b>-2.451.000</b> | <b>-2.066.500</b> |
| 4                         | Einzahlungen aus Investitionszuwendungen  | 0,00                 | 0                 | 0                 | 0        | 0                 | 0                 | 0                 |
| 5                         | Einzahlungen aus Investitionsbeiträgen und ähnlichen Entgelten für Investitionstätigkeit  | 0,00                 | 0                 | 0                 | 0        | 0                 | 0                 | 0                 |
| 6                         | Einzahlungen aus der Veräußerung von Sachvermögen   | 587.930,00           | 1.800.000         | 476.000           | 0        | 0                 | 0                 | 0                 |
| 7                         | Einzahlungen aus der Veräußerung von Finanzvermögen   | 0,00                 | 0                 | 0                 | 0        | 0                 | 0                 | 0                 |
| 8                         | Einzahlungen für sonstige Investitionstätigkeit   | 0,00                 | 0                 | 0                 | 0        | 0                 | 0                 | 0                 |
| <b>9</b>                  | <b>Einzahlungen aus Investitionstätigkeit (Summe aus Nummern 4 bis 8)</b>   | <b>587.930,00</b>    | <b>1.800.000</b>  | <b>476.000</b>    | <b>0</b> | <b>0</b>          | <b>0</b>          | <b>0</b>          |
| 10                        | Auszahlungen für den Erwerb von Grundstücken und Gebäuden   | -162.999,08          | -865.000          | -495.000          | 0        | -145.000          | -75.000           | -75.000           |
| 11                        | Auszahlungen für Baumaßnahmen   | -66.020,74           | 0                 | 0                 | 0        | 0                 | 0                 | 0                 |
| 12                        | Auszahlungen für den Erwerb von beweglichem Sachvermögen  | -320.711,71          | -237.000          | 0                 | 0        | 0                 | 0                 | 0                 |
| 13                        | Auszahlungen für den Erwerb von Finanzvermögen  | 0,00                 | 0                 | 0                 | 0        | 0                 | 0                 | 0                 |
| 14                        | Auszahlungen für Investitionsförderungsmaßnahmen  | 0,00                 | 0                 | 0                 | 0        | 0                 | 0                 | 0                 |
| 15                        | Auszahlungen für den Erwerb von immateriellen Vermögensgegenständen   | 0,00                 | 0                 | 0                 | 0        | 0                 | 0                 | 0                 |
| <b>16</b>                 | <b>Auszahlungen aus Investitionstätigkeit (Summe aus Nummern 10 bis 15)</b>   | <b>-549.731,53</b>   | <b>-1.102.000</b> | <b>-495.000</b>   | <b>0</b> | <b>-145.000</b>   | <b>-75.000</b>    | <b>-75.000</b>    |
| <b>17</b>                 | <b>Antelliger veranschlagter Finanzierungsmittelüberschuss/-bedarf aus Investitionstätigkeit (Saldo aus Nummern 9 und 16)</b>   | <b>38.198,47</b>     | <b>698.000</b>    | <b>-19.000</b>    | <b>0</b> | <b>-145.000</b>   | <b>-75.000</b>    | <b>-75.000</b>    |
| <b>18</b>                 | <b>Antelliger veranschlagter Finanzierungsmittel-(Saldo aus Nummern 3 und 17)</b>   | <b>-2.140.645,57</b> | <b>-1.796.600</b> | <b>-2.554.100</b> | <b>0</b> | <b>-2.596.000</b> | <b>-2.526.000</b> | <b>-2.141.500</b> |
| <b>Produktbereich</b>     | 11  | Innere Verwaltung    |                   |                   |          |                   |                   |                   |
| <b>Produktgruppe</b>      | 1110  | Steuerung - [THH 1]  |                   |                   |          |                   |                   |                   |
| <b>Produktinformation</b> |   |                      |                   |                   |          |                   |                   |                   |
| <b>Verantw. Person</b>    | Bürgermeister Herr Storz  |                      |                   |                   |          |                   |                   |                   |
| <b>Kurzbeschreibung</b>   | Bürgermeister, Gemeinderat, Ausschüsse, Ortschaftsrat<br>Organisation und Dokumentation kommunaler Willensbildung<br>Entscheidungen in Rechtssachen<br>Repräsentation, Empfänge, Ehrungen, sonstige Veranstaltungen<br>Datenschutz<br>Wirtschaftsförderung  |                      |                   |                   |          |                   |                   |                   |
| <b>Allgemeine Ziele</b>   | Organisatorische und fachliche Unterstützung des Gemeinderats sowie aller weiteren Gremien zur kommunalen Willensbildung und der Verwaltungsleitung<br>Zustellung der Beratungsunterlagen an die Gremiumsmitglieder innerhalb der gesetzlichen Frist<br>Vorbereitung und Durchführung der Sitzungen der kommunalen Gremien<br>Nachbereiten der Sitzungen und sonstiger Gremientermine einschl. der Veröffentlichung von Informationen<br>Entscheidungen in Rechtssachen, Stellung von Strafanträgen, Beauftragung von Anwälten<br>Datenschutzbeauftragte/r<br>Vorbereitung und Durchführung von Empfängen, Ehrungen und sonstigen Veranstaltungen<br>Wirtschaftsförderung |                      |                   |                   |          |                   |                   |                   |

## Haushaltsplan 2026 der Gemeinde Engstingen

### Teilergebnishaushalt einschließlich Finanzplanung Produktgruppe 1110 Steuerung - [THH 1]

Gemeinde Engstingen

| Nr.       | Bezeichnung  | Ergebnis<br>2024   | Ansatz<br>2025  | Ansatz<br>2026  | Plan<br>2027    | Plan<br>2028    | Plan<br>2029    |
|-----------|--|--------------------|-----------------|-----------------|-----------------|-----------------|-----------------|
|           |  | EUR                |                 |                 |                 |                 |                 |
|           |  | 1                  | 2               | 3               | 4               | 5               | 6               |
| 1         | Steuern und ähnliche Abgaben   | 0,00               | 0               | 0               | 0               | 0               | 0               |
| 2         | Zuweisungen und Zuwendungen, Umlagen   | 0,00               | 0               | 0               | 0               | 0               | 0               |
| 3         | Aufgelöste Investitionszuwendungen und -beiträge   | 0,00               | 0               | 0               | 0               | 0               | 0               |
| 4         | Sonstige Transfererträge   | 0,00               | 0               | 0               | 0               | 0               | 0               |
| 5         | Entgelte für öffentliche Leistungen oder Einrichtungen                                   | 60,00              | 100             | 100             | 100             | 100             | 100             |
| 6         | Sonstige privatrechtliche Leistungsentgelte  | 841,25             | 0               | 0               | 0               | 0               | 0               |
| 7         | Kostenerstattungen und Kostenumlagen   | 0,00               | 3.400           | 3.400           | 3.400           | 3.400           | 3.400           |
| 8         | Zinsen und ähnliche Erträge  | 0,00               | 0               | 0               | 0               | 0               | 0               |
| 9         | Aktivierte Eigenleistungen und Bestandveränderungen                                      | 0,00               | 0               | 0               | 0               | 0               | 0               |
| 10        | Sonstige ordentliche Erträge   | 0,00               | 0               | 0               | 0               | 0               | 0               |
| <b>11</b> | <b>Anteilige ordentliche Erträge<br/>(Summe aus Nummern 1 bis 10)</b>                    | <b>901,25</b>      | <b>3.500</b>    | <b>3.500</b>    | <b>3.500</b>    | <b>3.500</b>    | <b>3.500</b>    |
| 12        | Personalaufwendungen   | -171.840,55        | -290.900        | -195.500        | -195.500        | -195.500        | -56.600         |
| 13        | Versorgungsaufwendungen  | 0,00               | 0               | 0               | 0               | 0               | 0               |
| 14        | Aufwendungen für Sach- und Dienstleistungen  | -21.144,09         | -25.000         | -13.500         | -16.500         | -16.500         | -16.500         |
| 15        | Abschreibungen   | 0,00               | 0               | 0               | 0               | 0               | 0               |
| 16        | Zinsen und ähnliche Aufwendungen   | 0,00               | 0               | 0               | 0               | 0               | 0               |
| 17        | Transferaufwendungen   | 0,00               | 0               | 0               | 0               | 0               | 0               |
| 18        | Sonstige ordentliche Aufwendungen  | -45.248,15         | -74.200         | -74.500         | -74.500         | -74.500         | -74.500         |
| <b>19</b> | <b>Anteilige ordentliche Aufwendungen<br/>(Summe aus Nummern 12 bis 18)</b>              | <b>-238.232,79</b> | <b>-390.100</b> | <b>-283.500</b> | <b>-286.500</b> | <b>-286.500</b> | <b>-147.600</b> |
| <b>20</b> | <b>Anteiliges veranschlagtes ordentliches Ergebnis<br/>(Summe aus Nummern 11 und 19)</b> | <b>-237.331,54</b> | <b>-386.600</b> | <b>-280.000</b> | <b>-283.000</b> | <b>-283.000</b> | <b>-144.100</b> |
| 21        | Erträge aus internen Leistungen  | 0,00               | 4.000           | 30.000          | 30.000          | 30.000          | 30.000          |
| 22        | Aufwendungen für interne Leistungen  | 0,00               | 0               | 0               | 0               | 0               | 0               |
| 23        | kalkulatorische Kosten   | 0,00               | 0               | 0               | 0               | 0               | 0               |
| <b>24</b> | <b>Veranschlagtes kalkulatorisches Ergebnis<br/>(Saldo aus Nummern 21 bis 23)</b>        | <b>0,00</b>        | <b>4.000</b>    | <b>30.000</b>   | <b>30.000</b>   | <b>30.000</b>   | <b>30.000</b>   |
| <b>25</b> | <b>Veranschlagter Nettoressourcenbedarf/-überschuss<br/>(Summe aus Nummer 20 und 24)</b> | <b>-237.331,54</b> | <b>-382.600</b> | <b>-250.000</b> | <b>-253.000</b> | <b>-253.000</b> | <b>-114.100</b> |

### Teilfinanzhaushalt einschließlich Finanzplanung Produktgruppe 1110 Steuerung - [THH 1]

Gemeinde Engstingen

| Nr.      | Bezeichnung   | Ergebnis<br>2024   | Ansatz<br>2025  | Ansatz<br>2026  | VE       | Plan<br>2027    | Plan<br>2028    | Plan<br>2029    |
|----------|---|--------------------|-----------------|-----------------|----------|-----------------|-----------------|-----------------|
|          |   | EUR                |                 |                 |          |                 |                 |                 |
|          |   | 1                  | 2               | 3               | 4        | 5               | 6               | 7               |
| 1        | Summe der Einzahlungen aus laufender Verwaltungstätigkeit (ohne außerordentliche zahlungswirksame Erträge aus Vermögensveräußerung) | 70,00              | 3.500           | 3.500           | 0        | 3.500           | 3.500           | 3.500           |
| 2        | Summe der Auszahlungen aus laufender Verwaltungstätigkeit   | -234.967,64        | -390.100        | -283.500        | 0        | -286.500        | -286.500        | -147.600        |
| <b>3</b> | <b>Anteiliger Zahlungsmittelüberschuss/-bedarf des Ergebnishaushalts<br/>(Saldo aus Nummern 1 und 2)</b>                            | <b>-234.897,64</b> | <b>-386.600</b> | <b>-280.000</b> | <b>0</b> | <b>-283.000</b> | <b>-283.000</b> | <b>-144.100</b> |
| 4        | Einzahlungen aus Investitionszuwendungen  | 0,00               | 0               | 0               | 0        | 0               | 0               | 0               |
| 5        | Einzahlungen aus Investitionsbeiträgen und ähnlichen Entgelten für Investitionstätigkeit  | 0,00               | 0               | 0               | 0        | 0               | 0               | 0               |
| 6        | Einzahlungen aus der Veräußerung von Sachvermögen   | 0,00               | 0               | 0               | 0        | 0               | 0               | 0               |
| 7        | Einzahlungen aus der Veräußerung von Finanzvermögen   | 0,00               | 0               | 0               | 0        | 0               | 0               | 0               |
| 8        | Einzahlungen für sonstige Investitionstätigkeit   | 0,00               | 0               | 0               | 0        | 0               | 0               | 0               |

## Haushaltsplan 2026 der Gemeinde Engstingen

### Teilfinanzhaushalt einschließlich Finanzplanung Produktgruppe 1110 Steuerung - [THH 1]

Gemeinde Engstingen

| Nr. | Bezeichnung   | Ergebnis<br>2024   | Ansatz<br>2025  | Ansatz<br>2026  | VE       | Plan<br>2027    | Plan<br>2028    | Plan<br>2029    |
|-----|---|--------------------|-----------------|-----------------|----------|-----------------|-----------------|-----------------|
| EUR |   |                    |                 |                 |          |                 |                 |                 |
|     |   | 1                  | 2               | 3               | 4        | 5               | 6               | 7               |
| 9   | <b>Einzahlungen aus Investitionstätigkeit<br/>(Summe aus Nummern 4 bis 8)</b>   | 0,00               | 0               | 0               | 0        | 0               | 0               | 0               |
| 10  | Auszahlungen für den Erwerb von Grundstücken und Gebäuden   | 0,00               | 0               | 0               | 0        | 0               | 0               | 0               |
| 11  | Auszahlungen für Baumaßnahmen   | 0,00               | 0               | 0               | 0        | 0               | 0               | 0               |
| 12  | Auszahlungen für den Erwerb von beweglichem Sachvermögen  | 0,00               | 0               | 0               | 0        | 0               | 0               | 0               |
| 13  | Auszahlungen für den Erwerb von Finanzvermögen  | 0,00               | 0               | 0               | 0        | 0               | 0               | 0               |
| 14  | Auszahlungen für Investitionsförderungsmaßnahmen  | 0,00               | 0               | 0               | 0        | 0               | 0               | 0               |
| 15  | Auszahlungen für den Erwerb von immateriellen Vermögensgegenständen   | 0,00               | 0               | 0               | 0        | 0               | 0               | 0               |
| 16  | <b>Auszahlungen aus Investitionstätigkeit<br/>(Summe aus Nummern 10 bis 15)</b>   | 0,00               | 0               | 0               | 0        | 0               | 0               | 0               |
| 17  | <b>Anteiliger veranschlagter Finanzierungsmittel-<br/>überschuss/-bedarf aus Investitionstätigkeit<br/>(Saldo aus Nummern 9 und 16)</b> | 0,00               | 0               | 0               | 0        | 0               | 0               | 0               |
| 18  | <b>Anteiliger veranschlagter Finanzierungsmittel-<br/>(Saldo aus Nummern 3 und 17)</b>  | <b>-234.897,64</b> | <b>-386.600</b> | <b>-280.000</b> | <b>0</b> | <b>-283.000</b> | <b>-283.000</b> | <b>-144.100</b> |

**Produktbereich** 11 Innere Verwaltung  
**Produktgruppe** 1121 Personalwesen - [THH 1]

#### Produktinformation

**Verantw. Person** Frau Gerollis

**Kurzbeschreibung**  
 Personalgewinnung und Personaleinsatz  
 Stellenausschreibungen, Durchführung von Bewerberauswahlverfahren  
 Bearbeiten von Personalvorgängen  
 Beratung der Fachämter und der Mitarbeiter/-innen in arbeits- und dienstrechtlichen Fragen  
 Konfliktmanagement und Personalführung  
 Personalbedarfsdeckung und Personalbetreuung der Auszubildenden (incl. Personen im Referendariatsdienst, Vorbereitungsdienst, Praktikum usw.)  
 Durchführung der Ausbildung, insbesondere Vermittlung von Lerninhalten, ohne fachbereichsspezifische Ausbildungen  
 Ermitteln des Fortbildungsbedarfs, Planung, Organisation, Durchführung und finanzielle Abwicklung von Fortbildungsveranstaltungen  
 einschließlich der Genehmigung und Bearbeitung von Dienstreisen  
 Berechnung und Anweisung von Bezügen und Entgelten  
 Unterstützung, Beratung und Information beim Arbeitsschutz und bei der Unfallverhütung  
 Anweisung der Beiträge an die gesetzlichen Unfallversicherungsträger  
 Aufnahme und Bearbeitung von Unfallmeldungen über Dienst- und Arbeitsunfälle einschl. Wegeunfälle

**Allgemeine Ziele**  
 Sicherstellung der für die jeweiligen Aufgabenerfüllung erforderlichen qualitativen und quantitativen Personalkapazität  
 Sichern des künftigen Personalbedarfs, Ausstatten der Auszubildenden mit Fachkompetenz  
 Schutz der Mitarbeiter vor arbeitsbedingten Unfall- und Gesundheitsgefahren, Ergonomische Arbeitsplätze

### Teilergebnishaushalt einschließlich Finanzplanung Produktgruppe 1121 Personalwesen - [THH 1]

Gemeinde Engstingen

| Nr. | Bezeichnung  | Ergebnis<br>2024 | Ansatz<br>2025 | Ansatz<br>2026 | Plan<br>2027 | Plan<br>2028 | Plan<br>2029 |
|-----|--|------------------|----------------|----------------|--------------|--------------|--------------|
| EUR |  |                  |                |                |              |              |              |
|     |  | 1                | 2              | 3              | 4            | 5            | 6            |
| 1   | Steuern und ähnliche Abgaben                           | 0,00             | 0              | 0              | 0            | 0            | 0            |
| 2   | Zuweisungen und Zuwendungen, Umlagen                   | 0,00             | 0              | 0              | 0            | 0            | 0            |
| 3   | Aufgelöste Investitionszuwendungen und -beiträge       | 0,00             | 0              | 0              | 0            | 0            | 0            |
| 4   | Sonstige Transfererträge                               | 0,00             | 0              | 0              | 0            | 0            | 0            |
| 5   | Entgelte für öffentliche Leistungen oder Einrichtungen | 0,00             | 0              | 0              | 0            | 0            | 0            |
| 6   | Sonstige privatrechtliche Leistungsentgelte            | 0,00             | 0              | 0              | 0            | 0            | 0            |
| 7   | Kostenerstattungen und Kostenumlagen                   | 0,00             | 0              | 0              | 0            | 0            | 0            |
| 8   | Zinsen und ähnliche Erträge                            | 0,00             | 0              | 0              | 0            | 0            | 0            |

## Haushaltsplan 2026 der Gemeinde Engstingen

### Teilergebnishaushalt einschließlich Finanzplanung Produktgruppe 1121 Personalwesen - [THH 1]

Gemeinde Engstingen

| Nr.       | Bezeichnung  | Ergebnis<br>2024   | Ansatz<br>2025  | Ansatz<br>2026  | Plan<br>2027    | Plan<br>2028    | Plan<br>2029    |
|-----------|--|--------------------|-----------------|-----------------|-----------------|-----------------|-----------------|
|           |  | EUR                |                 |                 |                 |                 |                 |
|           |  | 1                  | 2               | 3               | 4               | 5               | 6               |
| 9         | Aktivierete Eigenleistungen und Bestandveränderungen                                     | 0,00               | 0               | 0               | 0               | 0               | 0               |
| 10        | Sonstige ordentliche Erträge   | 0,00               | 0               | 0               | 0               | 0               | 0               |
| <b>11</b> | <b>Anteilige ordentliche Erträge<br/>(Summe aus Nummern 1 bis 10)</b>                    | <b>0,00</b>        | <b>0</b>        | <b>0</b>        | <b>0</b>        | <b>0</b>        | <b>0</b>        |
| 12        | Personalaufwendungen   | -92.061,14         | -81.800         | -96.100         | -96.100         | -96.100         | -96.100         |
| 13        | Versorgungsaufwendungen  | 0,00               | 0               | 0               | 0               | 0               | 0               |
| 14        | Aufwendungen für Sach- und Dienstleistungen  | -13.229,05         | -35.000         | -40.000         | -40.000         | -40.000         | -40.000         |
| 15        | Abschreibungen   | 0,00               | 0               | 0               | 0               | 0               | 0               |
| 16        | Zinsen und ähnliche Aufwendungen   | 0,00               | 0               | 0               | 0               | 0               | 0               |
| 17        | Transferaufwendungen   | 0,00               | 0               | 0               | 0               | 0               | 0               |
| 18        | Sonstige ordentliche Aufwendungen  | -42.270,68         | -24.700         | -24.400         | -24.400         | -24.400         | -24.400         |
| <b>19</b> | <b>Anteilige ordentliche Aufwendungen<br/>(Summe aus Nummern 12 bis 18)</b>              | <b>-147.560,87</b> | <b>-141.500</b> | <b>-160.500</b> | <b>-160.500</b> | <b>-160.500</b> | <b>-160.500</b> |
| <b>20</b> | <b>Anteiliges veranschlagtes ordentliches Ergebnis<br/>(Summe aus Nummern 11 und 19)</b> | <b>-147.560,87</b> | <b>-141.500</b> | <b>-160.500</b> | <b>-160.500</b> | <b>-160.500</b> | <b>-160.500</b> |
| 21        | Erträge aus internen Leistungen  | 0,00               | 0               | 0               | 0               | 0               | 0               |
| 22        | Aufwendungen für interne Leistungen  | 0,00               | 0               | 0               | 0               | 0               | 0               |
| 23        | kalkulatorische Kosten   | 0,00               | 0               | 0               | 0               | 0               | 0               |
| <b>24</b> | <b>Veranschlagtes kalkulatorisches Ergebnis<br/>(Saldo aus Nummern 21 bis 23)</b>        | <b>0,00</b>        | <b>0</b>        | <b>0</b>        | <b>0</b>        | <b>0</b>        | <b>0</b>        |
| <b>25</b> | <b>Veranschlagter Nettoressourcenbedarf/-überschuss<br/>(Summe aus Nummer 20 und 24)</b> | <b>-147.560,87</b> | <b>-141.500</b> | <b>-160.500</b> | <b>-160.500</b> | <b>-160.500</b> | <b>-160.500</b> |

### Teilfinanzhaushalt einschließlich Finanzplanung Produktgruppe 1121 Personalwesen - [THH 1]

Gemeinde Engstingen

| Nr.      | Bezeichnung   | Ergebnis<br>2024   | Ansatz<br>2025  | Ansatz<br>2026  | VE       | Plan<br>2027    | Plan<br>2028    | Plan<br>2029    |
|----------|---|--------------------|-----------------|-----------------|----------|-----------------|-----------------|-----------------|
|          |   | EUR                |                 |                 |          |                 |                 |                 |
|          |   | 1                  | 2               | 3               | 4        | 5               | 6               | 7               |
| 1        | Summe der Einzahlungen aus laufender Verwaltungstätigkeit (ohne außerordentliche zahlungswirksame Erträge aus Vermögensveräußerung) | 0,00               | 0               | 0               | 0        | 0               | 0               | 0               |
| 2        | Summe der Auszahlungen aus laufender Verwaltungstätigkeit   | -149.828,41        | -141.500        | -160.500        | 0        | -160.500        | -160.500        | -160.500        |
| <b>3</b> | <b>Anteiliger Zahlungsmittelüberschuss/-bedarf des<br/>Ergebnishaushalts<br/>(Saldo aus Nummern 1 und 2)</b>                        | <b>-149.828,41</b> | <b>-141.500</b> | <b>-160.500</b> | <b>0</b> | <b>-160.500</b> | <b>-160.500</b> | <b>-160.500</b> |
| 4        | Einzahlungen aus Investitionszuwendungen  | 0,00               | 0               | 0               | 0        | 0               | 0               | 0               |
| 5        | Einzahlungen aus Investitionsbeiträgen und ähnlichen Entgelten für Investitionstätigkeit  | 0,00               | 0               | 0               | 0        | 0               | 0               | 0               |
| 6        | Einzahlungen aus der Veräußerung von Sachvermögen   | 0,00               | 0               | 0               | 0        | 0               | 0               | 0               |
| 7        | Einzahlungen aus der Veräußerung von Finanzvermögen   | 0,00               | 0               | 0               | 0        | 0               | 0               | 0               |
| 8        | Einzahlungen für sonstige Investitionstätigkeit   | 0,00               | 0               | 0               | 0        | 0               | 0               | 0               |
| <b>9</b> | <b>Einzahlungen aus Investitionstätigkeit<br/>(Summe aus Nummern 4 bis 8)</b>   | <b>0,00</b>        | <b>0</b>        | <b>0</b>        | <b>0</b> | <b>0</b>        | <b>0</b>        | <b>0</b>        |
| 10       | Auszahlungen für den Erwerb von Grundstücken und Gebäuden   | 0,00               | 0               | 0               | 0        | 0               | 0               | 0               |
| 11       | Auszahlungen für Baumaßnahmen   | 0,00               | 0               | 0               | 0        | 0               | 0               | 0               |
| 12       | Auszahlungen für den Erwerb von beweglichem Sachvermögen  | 0,00               | 0               | 0               | 0        | 0               | 0               | 0               |
| 13       | Auszahlungen für den Erwerb von Finanzvermögen  | 0,00               | 0               | 0               | 0        | 0               | 0               | 0               |
| 14       | Auszahlungen für Investitionsförderungsmaßnahmen  | 0,00               | 0               | 0               | 0        | 0               | 0               | 0               |
| 15       | Auszahlungen für den Erwerb von immateriellen Vermögensgegenständen   | 0,00               | 0               | 0               | 0        | 0               | 0               | 0               |

## Haushaltsplan 2026 der Gemeinde Engstingen

### Teilfinanzhaushalt einschließlich Finanzplanung Produktgruppe 1121 Personalwesen - [THH 1]

Gemeinde Engstingen

| Nr. | Bezeichnung  | Ergebnis<br>2024 | Ansatz<br>2025 | Ansatz<br>2026 | VE | Plan<br>2027 | Plan<br>2028 | Plan<br>2029 |
|-----|--|------------------|----------------|----------------|----|--------------|--------------|--------------|
|     |  | EUR              |                |                |    |              |              |              |
|     |  | 1                | 2              | 3              | 4  | 5            | 6            | 7            |
| 16  | Auszahlungen aus Investitionstätigkeit<br>(Summe aus Nummern 10 bis 15)  | 0,00             | 0              | 0              | 0  | 0            | 0            | 0            |
| 17  | Anteiliger veranschlagter Finanzierungsmittel-<br>überschuss/-bedarf aus Investitionstätigkeit<br>(Saldo aus Nummern 9 und 16) | 0,00             | 0              | 0              | 0  | 0            | 0            | 0            |
| 18  | Anteiliger veranschlagter Finanzierungsmittel-<br>(Saldo aus Nummern 3 und 17)   | -149.828,41      | -141.500       | -160.500       | 0  | -160.500     | -160.500     | -160.500     |

**Produktbereich** 11 Innere Verwaltung  
**Produktgruppe** 1122 Finanzverwaltung und Kasse, Abgabewesen - [THH 1]

#### Produktinformation

**Verantw. Person** Herr Ott

**Kurzbeschreibung** Haushalts- und betriebswirtschaftliche Dienstleistungen  
Gebührenkalkulation  
Aufbereitung, Prüfung, Abwicklung steuerlich relevanter Vorgänge und Erarbeitung der Steuererklärung  
Untersuchung steuerlicher Gestaltungsmöglichkeiten  
Etatplanung, Finanzplanung, Budgetkontrolle, Rechnungslegung  
Annahme/Leistung von unbaren und baren Ein- und Auszahlungen einschl. Verrechnungen  
Planung und Gewährleistung der Kassenliquidität, Bewirtschaftung der Kassenmittel, Personen- und Sachkontenführung  
Führen der Anlagenbuchhaltung  
Fertigung von Tages-, Zwischen- und Jahresabschlüssen, Kassenmäßiger Abschluss und Vorbereitung der Haushaltsrechnung  
Mahnung, Beitreibung, Zwangsvollstreckung, Vorbereitung von Niederschlagung und Erlass  
Abwicklung von Geld- und Sachspenden  
Festsetzung von Gewerbesteuer, Grundsteuer, Hundesteuer, Vergnügungssteuer  
Steuerstatistik, -schätzung und -prognose  
Entwurf von Satzungen  
Jagdwesen und Jagdpacht  
Abschluss, Verwaltung und Abwicklung von Versicherungen  
Beteiligungsmanagement, Eigenbetriebe, Zweckverbände, Wirtschaftspläne

**Allgemeine Ziele** Wirkungsorientierte Gesamtsteuerung des Haushalts (Planung, Bewirtschaftung, Rechnungslegung)  
Nachhaltige, wirtschaftliche und ertragbringende Verwaltung der Geldanlagen  
Rechtzeitige und wirtschaftliche Leistung der Auszahlungen, sichere und wirtschaftliche Abwicklung der Einzahlungen  
Anlage nicht benötigter Kassenmittel, Aufnahme von Kassenkrediten, Abwicklung von Geld- und Sachspenden  
Rechtzeitige, vollständige und wirtschaftliche Steuererhebung  
Ausführung der Kassengeschäfte unter Sicherstellung des Zusammenspiels von ordnungsgemäßer Buchführung,  
Wirtschaftlichkeit, Liquidität, Forderungsmanagement und Beitreibung  
Erzielung von Erträgen zur Deckung der Aufwendungen des Gesamthaushalts sowie rechtzeitige, vollständige und wirtschaftliche Steuerfestsetzung bzw. -erhebung auch im Hinblick auf den Grundsatz der Steuergerechtigkeit

### Teilergebnishaushalt einschließlich Finanzplanung Produktgruppe 1122 Finanzverwaltung und Kasse, Abgabewesen - [THH 1]

Gemeinde Engstingen

| Nr. | Bezeichnung  | Ergebnis<br>2024 | Ansatz<br>2025 | Ansatz<br>2026 | Plan<br>2027 | Plan<br>2028 | Plan<br>2029 |
|-----|--|------------------|----------------|----------------|--------------|--------------|--------------|
|     |  | EUR              |                |                |              |              |              |
|     |  | 1                | 2              | 3              | 4            | 5            | 6            |
| 1   | Steuern und ähnliche Abgaben                           | 0,00             | 0              | 0              | 0            | 0            | 0            |
| 2   | Zuweisungen und Zuwendungen, Umlagen                   | 0,00             | 0              | 0              | 0            | 0            | 0            |
| 3   | Aufgelöste Investitionszuwendungen und -beiträge       | 0,00             | 0              | 0              | 0            | 0            | 0            |
| 4   | Sonstige Transfererträge                               | 0,00             | 0              | 0              | 0            | 0            | 0            |
| 5   | Entgelte für öffentliche Leistungen oder Einrichtungen | 60,00            | 100            | 0              | 0            | 0            | 0            |
| 6   | Sonstige privatrechtliche Leistungsentgelte            | 463,27           | 0              | 0              | 0            | 0            | 0            |
| 7   | Kostenerstattungen und Kostenumlagen                   | 14.772,13        | 50.000         | 50.000         | 50.000       | 50.000       | 50.000       |
| 8   | Zinsen und ähnliche Erträge                            | 433,51           | 200            | 200            | 200          | 200          | 200          |
| 9   | Aktivierete Eigenleistungen und Bestandveränderungen   | 0,00             | 0              | 0              | 0            | 0            | 0            |
| 10  | Sonstige ordentliche Erträge                           | 22.714,20        | 13.500         | 28.000         | 28.500       | 28.500       | 28.500       |

## Haushaltsplan 2026 der Gemeinde Engstingen

### Teilergebnishaushalt einschließlich Finanzplanung Produktgruppe 1122 Finanzverwaltung und Kasse, Abgabewesen - [THH 1]

Gemeinde Engstingen

| Nr.       | Bezeichnung  | Ergebnis<br>2024   | Ansatz<br>2025  | Ansatz<br>2026  | Plan<br>2027    | Plan<br>2028    | Plan<br>2029    |
|-----------|--|--------------------|-----------------|-----------------|-----------------|-----------------|-----------------|
|           |  | EUR                |                 |                 |                 |                 |                 |
|           |  | 1                  | 2               | 3               | 4               | 5               | 6               |
| <b>11</b> | <b>Anteilige ordentliche Erträge<br/>(Summe aus Nummern 1 bis 10)</b>                    | <b>38.443,11</b>   | <b>63.800</b>   | <b>78.200</b>   | <b>78.700</b>   | <b>78.700</b>   | <b>78.700</b>   |
| 12        | Personalaufwendungen   | -336.346,69        | -497.900        | -437.700        | -437.700        | -437.700        | -437.700        |
| 13        | Versorgungsaufwendungen  | 0,00               | 0               | 0               | 0               | 0               | 0               |
| 14        | Aufwendungen für Sach- und Dienstleistungen  | -4.684,52          | -4.500          | -3.500          | -3.500          | -3.500          | -3.500          |
| 15        | Abschreibungen   | -38.176,18         | -40.100         | -40.000         | -40.000         | -40.000         | -40.000         |
| 16        | Zinsen und ähnliche Aufwendungen   | -1.219,53          | -1.500          | -2.500          | -2.500          | -2.500          | -2.500          |
| 17        | Transferaufwendungen   | -3.723,95          | -3.900          | -10.000         | -4.000          | -4.000          | -4.000          |
| 18        | Sonstige ordentliche Aufwendungen  | -90.780,40         | -69.000         | -63.100         | -70.100         | -70.100         | -70.100         |
| <b>19</b> | <b>Anteilige ordentliche Aufwendungen<br/>(Summe aus Nummern 12 bis 18)</b>              | <b>-474.931,27</b> | <b>-616.900</b> | <b>-556.800</b> | <b>-557.800</b> | <b>-557.800</b> | <b>-557.800</b> |
| <b>20</b> | <b>Anteiliges veranschlagtes ordentliches Ergebnis<br/>(Summe aus Nummern 11 und 19)</b> | <b>-436.488,16</b> | <b>-553.100</b> | <b>-478.600</b> | <b>-479.100</b> | <b>-479.100</b> | <b>-479.100</b> |
| 21        | Erträge aus internen Leistungen  | 0,00               | 0               | 40.000          | 40.000          | 40.000          | 40.000          |
| 22        | Aufwendungen für interne Leistungen  | 0,00               | 0               | 0               | 0               | 0               | 0               |
| 23        | kalkulatorische Kosten   | 0,00               | -166.100        | -215.100        | -215.100        | -215.100        | -215.100        |
| <b>24</b> | <b>Veranschlagtes kalkulatorisches Ergebnis<br/>(Saldo aus Nummern 21 und 23)</b>        | <b>0,00</b>        | <b>-166.100</b> | <b>-175.100</b> | <b>-175.100</b> | <b>-175.100</b> | <b>-175.100</b> |
| <b>25</b> | <b>Veranschlagter Nettoressourcenbedarf/-überschuss<br/>(Summe aus Nummer 20 und 24)</b> | <b>-436.488,16</b> | <b>-719.200</b> | <b>-653.700</b> | <b>-654.200</b> | <b>-654.200</b> | <b>-654.200</b> |

### Teilfinanzhaushalt einschließlich Finanzplanung Produktgruppe 1122 Finanzverwaltung und Kasse, Abgabewesen - [THH 1]

Gemeinde Engstingen

| Nr.       | Bezeichnung   | Ergebnis<br>2024   | Ansatz<br>2025  | Ansatz<br>2026  | VE       | Plan<br>2027    | Plan<br>2028    | Plan<br>2029    |
|-----------|---|--------------------|-----------------|-----------------|----------|-----------------|-----------------|-----------------|
|           |   | EUR                |                 |                 |          |                 |                 |                 |
|           |   | 1                  | 2               | 3               | 4        | 5               | 6               | 7               |
| 1         | Summe der Einzahlungen aus laufender Verwaltungstätigkeit (ohne außerordentliche zahlungswirksame Erträge aus Vermögensveräußerung) | 59.323,26          | 63.700          | 78.200          | 0        | 78.700          | 78.700          | 78.700          |
| 2         | Summe der Auszahlungen aus laufender Verwaltungstätigkeit   | -405.151,58        | -576.800        | -516.800        | 0        | -517.800        | -517.800        | -517.800        |
| <b>3</b>  | <b>Anteiliger Zahlungsmittelüberschuss/-bedarf des Ergebnishaushalts<br/>(Saldo aus Nummern 1 und 2)</b>                            | <b>-345.828,32</b> | <b>-513.100</b> | <b>-438.600</b> | <b>0</b> | <b>-439.100</b> | <b>-439.100</b> | <b>-439.100</b> |
| 4         | Einzahlungen aus Investitionszuwendungen  | 0,00               | 0               | 0               | 0        | 0               | 0               | 0               |
| 5         | Einzahlungen aus Investitionsbeiträgen und ähnlichen Entgelten für Investitionstätigkeit  | 0,00               | 0               | 0               | 0        | 0               | 0               | 0               |
| 6         | Einzahlungen aus der Veräußerung von Sachvermögen   | 0,00               | 0               | 0               | 0        | 0               | 0               | 0               |
| 7         | Einzahlungen aus der Veräußerung von Finanzvermögen   | 0,00               | 0               | 0               | 0        | 0               | 0               | 0               |
| 8         | Einzahlungen für sonstige Investitionstätigkeit   | 0,00               | 0               | 0               | 0        | 0               | 0               | 0               |
| <b>9</b>  | <b>Einzahlungen aus Investitionstätigkeit<br/>(Summe aus Nummern 4 bis 8)</b>   | <b>0,00</b>        | <b>0</b>        | <b>0</b>        | <b>0</b> | <b>0</b>        | <b>0</b>        | <b>0</b>        |
| 10        | Auszahlungen für den Erwerb von Grundstücken und Gebäuden   | 0,00               | 0               | 0               | 0        | 0               | 0               | 0               |
| 11        | Auszahlungen für Baumaßnahmen   | 0,00               | 0               | 0               | 0        | 0               | 0               | 0               |
| 12        | Auszahlungen für den Erwerb von beweglichem Sachvermögen  | 0,00               | 0               | 0               | 0        | 0               | 0               | 0               |
| 13        | Auszahlungen für den Erwerb von Finanzvermögen  | 0,00               | 0               | 0               | 0        | 0               | 0               | 0               |
| 14        | Auszahlungen für Investitionsförderungsmaßnahmen  | 0,00               | 0               | 0               | 0        | 0               | 0               | 0               |
| 15        | Auszahlungen für den Erwerb von immateriellen Vermögensgegenständen   | 0,00               | 0               | 0               | 0        | 0               | 0               | 0               |
| <b>16</b> | <b>Auszahlungen aus Investitionstätigkeit<br/>(Summe aus Nummern 10 bis 15)</b>   | <b>0,00</b>        | <b>0</b>        | <b>0</b>        | <b>0</b> | <b>0</b>        | <b>0</b>        | <b>0</b>        |

## Haushaltsplan 2026 der Gemeinde Engstingen

### Teilfinanzhaushalt einschließlich Finanzplanung Produktgruppe 1122 Finanzverwaltung und Kasse, Abgabewesen - [THH 1]

Gemeinde Engstingen

| Nr. | Bezeichnung  | Ergebnis<br>2024 | Ansatz<br>2025 | Ansatz<br>2026 | VE | Plan<br>2027 | Plan<br>2028 | Plan<br>2029 |
|-----|--|------------------|----------------|----------------|----|--------------|--------------|--------------|
|     |  | EUR              |                |                |    |              |              |              |
|     |  | 1                | 2              | 3              | 4  | 5            | 6            | 7            |
| 17  | Anteiliger veranschlagter Finanzierungsmittelüberschuss/-bedarf aus Investitionstätigkeit (Saldo aus Nummern 9 und 16) | 0,00             | 0              | 0              | 0  | 0            | 0            | 0            |
| 18  | Anteiliger veranschlagter Finanzierungsmittel-(Saldo aus Nummern 3 und 17)   | -345.828,32      | -513.100       | -438.600       | 0  | -439.100     | -439.100     | -439.100     |

**Produktbereich** 11 Innere Verwaltung  
**Produktgruppe** 1124 Grundstücks- und Gebäudemanagement - [THH 1]

#### Produktinformation

|                         |  |
|-------------------------|--|
| <b>Verantw. Person</b>  | Bürgermeister Herr Storz<br>Frau Grauer  |
| <b>Kurzbeschreibung</b> | Planung und Bau von Neu-, Um- und Erweiterungsbauten nach HOAI<br>Abrechnung von Baumaßnahmen<br>Unterhaltung, Modernisierung und Sanierung von öffentlichen und vermieteten Gebäuden incl. der technischen Anlagen, von fest eingebautem Mobiliar und der dazugehörigen Außenanlagen<br>Abbruch und Abbau von Gebäuden und technischen Anlagen<br>Erwerb und Verkauf von bebauten und unbebauten Grundstücken<br>Wahrnehmung der sich aus den Grundstücksgeschäften ergebenden Rechte und Pflichten<br>Abschluss, Verwaltung und Aufhebung von Miet-, Pacht- und Gestattungsverhältnissen aller unbebauter Grundstücke<br>Bewirtschaftung, Unterhaltung und Instandhaltung von eigenen und angemieteten bzw. angepachteten Grundstücken |
| <b>Allgemeine Ziele</b> | Schaffung und Bereitstellung von Räumen für kulturelle, soziale Zwecke und zur Unterbringung von Verwaltungseinheiten<br>Werterhaltung und Funktionserhalt der Gebäude<br>Instandsetzung und Sanierung, Brandschutz, Arbeitssicherheit<br>Durchführung von Grundstücksgeschäften zur Förderung des Wohnungsbaus<br>Zurverfügungstellung von Grundstücken für kommunale Aufgaben<br>Bereitstellung und Vorhaltung von Grundstücken, die einer künftigen städtebaulichen Neuordnung unterliegen  |

### Teilergebnishaushalt einschließlich Finanzplanung Produktgruppe 1124 Grundstücks- und Gebäudemanagement - [THH 1]

Gemeinde Engstingen

| Nr.       | Bezeichnung   | Ergebnis<br>2024  | Ansatz<br>2025 | Ansatz<br>2026 | Plan<br>2027   | Plan<br>2028   | Plan<br>2029   |
|-----------|---|-------------------|----------------|----------------|----------------|----------------|----------------|
|           |   | EUR               |                |                |                |                |                |
|           |   | 1                 | 2              | 3              | 4              | 5              | 6              |
| 1         | Steuern und ähnliche Abgaben                                      | 0,00              | 0              | 0              | 0              | 0              | 0              |
| 2         | Zuweisungen und Zuwendungen, Umlagen                              | 0,00              | 0              | 0              | 0              | 0              | 0              |
| 3         | Aufgelöste Investitionszuwendungen und -beiträge                  | 0,00              | 1.300          | 1.300          | 1.300          | 1.300          | 1.300          |
| 4         | Sonstige Transfererträge  | 0,00              | 0              | 0              | 0              | 0              | 0              |
| 5         | Entgelte für öffentliche Leistungen oder Einrichtungen            | 550,00            | 600            | 600            | 600            | 600            | 600            |
| 6         | Sonstige privatrechtliche Leistungsentgelte                       | 106.101,59        | 86.600         | 99.500         | 99.500         | 99.500         | 99.500         |
| 7         | Kostenerstattungen und Kostenumlagen                              | 0,00              | 0              | 0              | 0              | 0              | 0              |
| 8         | Zinsen und ähnliche Erträge                                       | 0,00              | 0              | 0              | 0              | 0              | 0              |
| 9         | Aktivierete Eigenleistungen und Bestandveränderungen              | 0,00              | 0              | 0              | 0              | 0              | 0              |
| 10        | Sonstige ordentliche Erträge                                      | 0,00              | 0              | 0              | 0              | 0              | 0              |
| <b>11</b> | <b>Anteilige ordentliche Erträge (Summe aus Nummern 1 bis 10)</b> | <b>106.651,59</b> | <b>88.500</b>  | <b>101.400</b> | <b>101.400</b> | <b>101.400</b> | <b>101.400</b> |
| 12        | Personalaufwendungen  | -58.539,35        | -61.000        | -37.600        | -37.600        | -37.600        | -37.600        |
| 13        | Versorgungsaufwendungen   | 0,00              | 0              | 0              | 0              | 0              | 0              |
| 14        | Aufwendungen für Sach- und Dienstleistungen                       | -90.554,29        | -124.900       | -132.800       | -77.800        | -77.800        | -77.800        |
| 15        | Abschreibungen  | 0,00              | -45.500        | -49.300        | -49.300        | -49.300        | -49.300        |
| 16        | Zinsen und ähnliche Aufwendungen                                  | 0,00              | 0              | 0              | 0              | 0              | 0              |
| 17        | Transferaufwendungen  | 0,00              | 0              | 0              | 0              | 0              | 0              |
| 18        | Sonstige ordentliche Aufwendungen                                 | -21.637,47        | -34.700        | -26.900        | -25.900        | -25.900        | -25.900        |

## Haushaltsplan 2026 der Gemeinde Engstingen

### Teilergebnishaushalt einschließlich Finanzplanung Produktgruppe 1124 Grundstücks- und Gebäudemanagement - [THH 1]

Gemeinde Engstingen

| Nr. | Bezeichnung  | Ergebnis<br>2024 | Ansatz<br>2025 | Ansatz<br>2026 | Plan<br>2027 | Plan<br>2028 | Plan<br>2029 |
|-----|--|------------------|----------------|----------------|--------------|--------------|--------------|
|     |  | EUR              |                |                |              |              |              |
|     |  | 1                | 2              | 3              | 4            | 5            | 6            |
| 19  | <b>Anteilige ordentliche Aufwendungen<br/>(Summe aus Nummern 12 bis 18)</b>              | -170.731,11      | -266.100       | -246.600       | -190.600     | -190.600     | -190.600     |
| 20  | <b>Anteiliges veranschlagtes ordentliches Ergebnis<br/>(Summe aus Nummern 11 und 19)</b> | -64.079,52       | -177.600       | -145.200       | -89.200      | -89.200      | -89.200      |
| 21  | Erträge aus internen Leistungen  | 0,00             | 0              | 0              | 0            | 0            | 0            |
| 22  | Aufwendungen für interne Leistungen  | 0,00             | -36.600        | -31.900        | -31.800      | -31.700      | -31.600      |
| 23  | kalkulatorische Kosten   | 0,00             | -380.600       | -372.800       | -372.000     | -371.100     | -370.400     |
| 24  | <b>Veranschlagtes kalkulatorisches Ergebnis<br/>(Saldo aus Nummern 21 bis 23)</b>        | 0,00             | -417.200       | -404.700       | -403.800     | -402.800     | -402.000     |
| 25  | <b>Veranschlagter Nettoressourcenbedarf/-überschuss<br/>(Summe aus Nummer 20 und 24)</b> | -64.079,52       | -594.800       | -549.900       | -493.000     | -492.000     | -491.200     |

### Teilfinanzhaushalt einschließlich Finanzplanung Produktgruppe 1124 Grundstücks- und Gebäudemanagement - [THH 1]

Gemeinde Engstingen

| Nr. | Bezeichnung   | Ergebnis<br>2024 | Ansatz<br>2025 | Ansatz<br>2026 | VE | Plan<br>2027 | Plan<br>2028 | Plan<br>2029 |
|-----|---|------------------|----------------|----------------|----|--------------|--------------|--------------|
|     |   | EUR              |                |                |    |              |              |              |
|     |   | 1                | 2              | 3              | 4  | 5            | 6            | 7            |
| 1   | Summe der Einzahlungen aus laufender Verwaltungstätigkeit (ohne außerordentliche zahlungswirksame Erträge aus Vermögensveräußerung)     | 98.541,94        | 87.200         | 100.100        | 0  | 100.100      | 100.100      | 100.100      |
| 2   | Summe der Auszahlungen aus laufender Verwaltungstätigkeit   | -172.884,93      | -220.600       | -197.300       | 0  | -141.300     | -141.300     | -141.300     |
| 3   | <b>Anteiliger Zahlungsmittelüberschuss/-bedarf des Ergebnishaushalts<br/>(Saldo aus Nummern 1 und 2)</b>                                | -74.342,99       | -133.400       | -97.200        | 0  | -41.200      | -41.200      | -41.200      |
| 4   | Einzahlungen aus Investitionszuwendungen  | 0,00             | 0              | 0              | 0  | 0            | 0            | 0            |
| 5   | Einzahlungen aus Investitionsbeiträgen und ähnlichen Entgelten für Investitionstätigkeit  | 0,00             | 0              | 0              | 0  | 0            | 0            | 0            |
| 6   | Einzahlungen aus der Veräußerung von Sachvermögen   | 561.800,00       | 1.800.000      | 476.000        | 0  | 0            | 0            | 0            |
| 7   | Einzahlungen aus der Veräußerung von Finanzvermögen   | 0,00             | 0              | 0              | 0  | 0            | 0            | 0            |
| 8   | Einzahlungen für sonstige Investitionstätigkeit   | 0,00             | 0              | 0              | 0  | 0            | 0            | 0            |
| 9   | <b>Einzahlungen aus Investitionstätigkeit<br/>(Summe aus Nummern 4 bis 8)</b>   | 561.800,00       | 1.800.000      | 476.000        | 0  | 0            | 0            | 0            |
| 10  | Auszahlungen für den Erwerb von Grundstücken und Gebäuden   | -162.999,08      | -795.000       | -365.000       | 0  | -145.000     | -75.000      | -75.000      |
| 11  | Auszahlungen für Baumaßnahmen   | -57.600,00       | 0              | 0              | 0  | 0            | 0            | 0            |
| 12  | Auszahlungen für den Erwerb von beweglichem Sachvermögen  | -2.413,32        | -25.000        | 0              | 0  | 0            | 0            | 0            |
| 13  | Auszahlungen für den Erwerb von Finanzvermögen  | 0,00             | 0              | 0              | 0  | 0            | 0            | 0            |
| 14  | Auszahlungen für Investitionsförderungsmaßnahmen  | 0,00             | 0              | 0              | 0  | 0            | 0            | 0            |
| 15  | Auszahlungen für den Erwerb von immateriellen Vermögensgegenständen   | 0,00             | 0              | 0              | 0  | 0            | 0            | 0            |
| 16  | <b>Auszahlungen aus Investitionstätigkeit<br/>(Summe aus Nummern 10 bis 15)</b>   | -223.012,40      | -820.000       | -365.000       | 0  | -145.000     | -75.000      | -75.000      |
| 17  | <b>Anteiliger veranschlagter Finanzierungsmittel-<br/>überschuss/-bedarf aus Investitionstätigkeit<br/>(Saldo aus Nummern 9 und 16)</b> | 338.787,60       | 980.000        | 111.000        | 0  | -145.000     | -75.000      | -75.000      |
| 18  | <b>Anteiliger veranschlagter Finanzierungsmittel-<br/>(Saldo aus Nummern 3 und 17)</b>  | 264.444,61       | 846.600        | 13.800         | 0  | -186.200     | -116.200     | -116.200     |

### Einzeldarstellung der Investitionsmaßnahmen Produktgruppe 1124 Grundstücks- und Gebäudemanagement - [THH 1]

Gemeinde Engstingen

|  |
|--|
| Investition 1124-00001 Grundstücksgeschäfte (unbebaut) |
|--|

## Haushaltsplan 2026 der Gemeinde Engstingen

### Einzeldarstellung der Investitionsmaßnahmen Produktgruppe 1124 Grundstücks- und Gebäudemanagement - [THH 1]

Gemeinde Engstingen

| Nr.       | Investitionsmaßnahmen<br>Einzahlungs- und Auszahlungsarten                           | Gesamtang.<br>z. Maßnahme<br>-nachrichtl.- | Bisher<br>finanziert | Ermächtigungs<br>übertragungen<br>aus Vorvorj. | Ergebnis<br>2024  | Ansatz<br>2025 | Ansatz<br>2026 | VE       |
|-----------|--|--|----------------------|--|-------------------|----------------|----------------|----------|
| EUR       |  |  |                      |  |                   |                |                |          |
|           |  | 1  | 2                    | 3  | 4                 | 5              | 6              | 7        |
| 3         | Einzahlungen aus der Veräußerung von Sachvermögen                                    | 1.337.100                                  | 2.962.394,79         | 0  | 0,00              | 0              | 0              | 0        |
| <b>6</b>  | <b>Summe der Einzahlungen aus Investitionstätigkeit (Summe aus Nummern 1 bis 5)</b>  | <b>1.337.100</b>                           | <b>2.962.394,79</b>  | <b>0</b>                                       | <b>0,00</b>       | <b>0</b>       | <b>0</b>       | <b>0</b> |
| 7         | Auszahlungen für den Erwerb von Grundstücken und Gebäuden                            | -1.096.800                                 | -2.922.594,05        | 0  | -28.700,27        | -75.000        | -75.000        | 0        |
| <b>13</b> | <b>Summe der Auszahlungen aus Investitionstätigkeit (Summe aus Nummern 7 bis 12)</b> | <b>-1.096.800</b>                          | <b>-2.922.594,05</b> | <b>0</b>                                       | <b>-28.700,27</b> | <b>-75.000</b> | <b>-75.000</b> | <b>0</b> |
| <b>14</b> | <b>Saldo aus Investitionstätigkeit (Saldo aus Nummern 6 und 13)</b>                  | <b>240.300</b>                             | <b>39.800,74</b>     | <b>0</b>                                       | <b>-28.700,27</b> | <b>-75.000</b> | <b>-75.000</b> | <b>0</b> |
| <b>16</b> | <b>Gesamtkosten der Maßnahme (Summe aus Nummern 13 und 15)</b>                       | <b>-1.096.800</b>                          | <b>-2.922.594,05</b> | <b>0</b>                                       | <b>-28.700,27</b> | <b>-75.000</b> | <b>-75.000</b> | <b>0</b> |

#### Investition 1124-00002 Flurbereinigung Kohlstetten

| Nr.       | Investitionsmaßnahmen<br>Einzahlungs- und Auszahlungsarten                           | Gesamtang.<br>z. Maßnahme<br>-nachrichtl.- | Bisher<br>finanziert | Ermächtigungs<br>übertragungen<br>aus Vorvorj. | Ergebnis<br>2024 | Ansatz<br>2025 | Ansatz<br>2026 | VE       |
|-----------|--|--|----------------------|--|------------------|----------------|----------------|----------|
| EUR       |  |  |                      |  |                  |                |                |          |
|           |  | 1  | 2                    | 3  | 4                | 5              | 6              | 7        |
| 7         | Auszahlungen für den Erwerb von Grundstücken und Gebäuden                            | -9.500                                     | 0,00                 | 0  | 0,00             | 0              | 0              | 0        |
| 8         | Auszahlungen für Baumaßnahmen  | 0  | -6.351,41            | 0  | 0,00             | 0              | 0              | 0        |
| <b>13</b> | <b>Summe der Auszahlungen aus Investitionstätigkeit (Summe aus Nummern 7 bis 12)</b> | <b>-9.500</b>                              | <b>-6.351,41</b>     | <b>0</b>                                       | <b>0,00</b>      | <b>0</b>       | <b>0</b>       | <b>0</b> |
| <b>14</b> | <b>Saldo aus Investitionstätigkeit (Saldo aus Nummern 6 und 13)</b>                  | <b>-9.500</b>                              | <b>-6.351,41</b>     | <b>0</b>                                       | <b>0,00</b>      | <b>0</b>       | <b>0</b>       | <b>0</b> |
| <b>16</b> | <b>Gesamtkosten der Maßnahme (Summe aus Nummern 13 und 15)</b>                       | <b>-9.500</b>                              | <b>-6.351,41</b>     | <b>0</b>                                       | <b>0,00</b>      | <b>0</b>       | <b>0</b>       | <b>0</b> |

#### Investition 1124-00003 Flurbereinigung GE-KE

| Nr.       | Investitionsmaßnahmen<br>Einzahlungs- und Auszahlungsarten                           | Gesamtang.<br>z. Maßnahme<br>-nachrichtl.- | Bisher<br>finanziert | Ermächtigungs<br>übertragungen<br>aus Vorvorj. | Ergebnis<br>2024 | Ansatz<br>2025 | Ansatz<br>2026 | VE       |
|-----------|--|--|----------------------|--|------------------|----------------|----------------|----------|
| EUR       |  |  |                      |  |                  |                |                |          |
|           |  | 1  | 2                    | 3  | 4                | 5              | 6              | 7        |
| 7         | Auszahlungen für den Erwerb von Grundstücken und Gebäuden                            | -40.000                                    | 0,00                 | 0  | 0,00             | 0              | 0              | 0        |
| 8         | Auszahlungen für Baumaßnahmen  | 0  | -29.354,56           | 0  | 0,00             | 0              | 0              | 0        |
| <b>13</b> | <b>Summe der Auszahlungen aus Investitionstätigkeit (Summe aus Nummern 7 bis 12)</b> | <b>-40.000</b>                             | <b>-29.354,56</b>    | <b>0</b>                                       | <b>0,00</b>      | <b>0</b>       | <b>0</b>       | <b>0</b> |
| <b>14</b> | <b>Saldo aus Investitionstätigkeit (Saldo aus Nummern 6 und 13)</b>                  | <b>-40.000</b>                             | <b>-29.354,56</b>    | <b>0</b>                                       | <b>0,00</b>      | <b>0</b>       | <b>0</b>       | <b>0</b> |
| <b>16</b> | <b>Gesamtkosten der Maßnahme (Summe aus Nummern 13 und 15)</b>                       | <b>-40.000</b>                             | <b>-29.354,56</b>    | <b>0</b>                                       | <b>0,00</b>      | <b>0</b>       | <b>0</b>       | <b>0</b> |

#### Investition 1124-00004 Grunderwerbe Schafäcker

| Nr.       | Investitionsmaßnahmen<br>Einzahlungs- und Auszahlungsarten                           | Gesamtang.<br>z. Maßnahme<br>-nachrichtl.- | Bisher<br>finanziert | Ermächtigungs<br>übertragungen<br>aus Vorvorj. | Ergebnis<br>2024  | Ansatz<br>2025   | Ansatz<br>2026 | VE       |
|-----------|--|--|----------------------|--|-------------------|------------------|----------------|----------|
| EUR       |  |  |                      |  |                   |                  |                |          |
|           |  | 1  | 2                    | 3  | 4                 | 5                | 6              | 7        |
| 3         | Einzahlungen aus der Veräußerung von Sachvermögen                                    | 6.556.000                                  | 268.971,50           | 0  | 238.634,48        | 1.800.000        | 476.000        | 0        |
| <b>6</b>  | <b>Summe der Einzahlungen aus Investitionstätigkeit (Summe aus Nummern 1 bis 5)</b>  | <b>6.556.000</b>                           | <b>268.971,50</b>    | <b>0</b>                                       | <b>238.634,48</b> | <b>1.800.000</b> | <b>476.000</b> | <b>0</b> |
| 7         | Auszahlungen für den Erwerb von Grundstücken und Gebäuden                            | -880.000                                   | -733.625,15          | 0  | 0,00              | 0                | 0              | 0        |
| <b>13</b> | <b>Summe der Auszahlungen aus Investitionstätigkeit (Summe aus Nummern 7 bis 12)</b> | <b>-880.000</b>                            | <b>-733.625,15</b>   | <b>0</b>                                       | <b>0,00</b>       | <b>0</b>         | <b>0</b>       | <b>0</b> |

Haushaltsplan 2026 der Gemeinde Engstingen



GEMEINDE  
**ENGSTINGEN**

**Einzeldarstellung der Investitionsmaßnahmen  
Produktgruppe 1124 Grundstücks- und Gebäudemanagement - [THH 1]**

Gemeinde Engstingen

| Nr. | Investitionsmaßnahmen<br>Einzahlungs- und Auszahlungsarten      | Gesamtang.<br>z. Maßnahme<br>-nachrichtl.- | Bisher<br>finanziert | Ermächtigungs<br>übertragungen<br>aus Vorvorj. | Ergebnis<br>2024 | Ansatz<br>2025 | Ansatz<br>2026 | VE |
|-----|---|--|----------------------|--|------------------|----------------|----------------|----|
| EUR |   |  |                      |  |                  |                |                |    |
|     |   | 1  | 2                    | 3  | 4                | 5              | 6              | 7  |
| 14  | Saldo aus Investitionstätigkeit<br>(Saldo aus Nummern 6 und 13) | 5.676.000                                  | -464.653,65          | 0  | 238.634,48       | 1.800.000      | 476.000        | 0  |
| 16  | Gesamtkosten der Maßnahme<br>(Summe aus Nummern 13 und 15)      | -880.000                                   | -733.625,15          | 0  | 0,00             | 0              | 0              | 0  |

**Investition 1124-00005 Grundstücks- u. Gebäudeerwerbe (bebaut)**

| Nr. | Investitionsmaßnahmen<br>Einzahlungs- und Auszahlungsarten                          | Gesamtang.<br>z. Maßnahme<br>-nachrichtl.- | Bisher<br>finanziert | Ermächtigungs<br>übertragungen<br>aus Vorvorj. | Ergebnis<br>2024 | Ansatz<br>2025 | Ansatz<br>2026 | VE |
|-----|---|--|----------------------|--|------------------|----------------|----------------|----|
| EUR |   |  |                      |  |                  |                |                |    |
|     |   | 1  | 2                    | 3  | 4                | 5              | 6              | 7  |
| 7   | Auszahlungen für den Erwerb von<br>Grundstücken und Gebäuden                        | -150.000                                   | -211.964,37          | 0  | 0,00             | 0              | 0              | 0  |
| 13  | Summe der Auszahlungen aus<br>Investitionstätigkeit<br>(Summe aus Nummern 7 bis 12) | -150.000                                   | -211.964,37          | 0  | 0,00             | 0              | 0              | 0  |
| 14  | Saldo aus Investitionstätigkeit<br>(Saldo aus Nummern 6 und 13)                     | -150.000                                   | -211.964,37          | 0  | 0,00             | 0              | 0              | 0  |
| 16  | Gesamtkosten der Maßnahme<br>(Summe aus Nummern 13 und 15)                          | -150.000                                   | -211.964,37          | 0  | 0,00             | 0              | 0              | 0  |

**Investition 1124-00006 Grunderwerbe Winteräcker, KE**

| Nr. | Investitionsmaßnahmen<br>Einzahlungs- und Auszahlungsarten                          | Gesamtang.<br>z. Maßnahme<br>-nachrichtl.- | Bisher<br>finanziert | Ermächtigungs<br>übertragungen<br>aus Vorvorj. | Ergebnis<br>2024 | Ansatz<br>2025 | Ansatz<br>2026 | VE |
|-----|---|--|----------------------|--|------------------|----------------|----------------|----|
| EUR |   |  |                      |  |                  |                |                |    |
|     |   | 1  | 2                    | 3  | 4                | 5              | 6              | 7  |
| 3   | Einzahlungen aus der Veräußerung von<br>Sachvermögen                                | 0  | 18.500,00            | 0  | 0,00             | 0              | 0              | 0  |
| 6   | Summe der Einzahlungen aus<br>Investitionstätigkeit<br>(Summe aus Nummern 1 bis 5)  | 0  | 18.500,00            | 0  | 0,00             | 0              | 0              | 0  |
| 7   | Auszahlungen für den Erwerb von<br>Grundstücken und Gebäuden                        | -1.400.000                                 | -199.504,78          | 0  | -116.615,50      | -200.000       | 0              | 0  |
| 13  | Summe der Auszahlungen aus<br>Investitionstätigkeit<br>(Summe aus Nummern 7 bis 12) | -1.400.000                                 | -199.504,78          | 0  | -116.615,50      | -200.000       | 0              | 0  |
| 14  | Saldo aus Investitionstätigkeit<br>(Saldo aus Nummern 6 und 13)                     | -1.400.000                                 | -181.004,78          | 0  | -116.615,50      | -200.000       | 0              | 0  |
| 16  | Gesamtkosten der Maßnahme<br>(Summe aus Nummern 13 und 15)                          | -1.400.000                                 | -199.504,78          | 0  | -116.615,50      | -200.000       | 0              | 0  |

**Investition 1124-00007 Sanierung Rathaus**

| Nr. | Investitionsmaßnahmen<br>Einzahlungs- und Auszahlungsarten                          | Gesamtang.<br>z. Maßnahme<br>-nachrichtl.- | Bisher<br>finanziert | Ermächtigungs<br>übertragungen<br>aus Vorvorj. | Ergebnis<br>2024 | Ansatz<br>2025 | Ansatz<br>2026 | VE |
|-----|---|--|----------------------|--|------------------|----------------|----------------|----|
| EUR |   |  |                      |  |                  |                |                |    |
|     |   | 1  | 2                    | 3  | 4                | 5              | 6              | 7  |
| 7   | Auszahlungen für den Erwerb von<br>Grundstücken und Gebäuden                        | -1.205.000                                 | 0,00                 | 0  | 0,00             | -520.000       | -220.000       | 0  |
| 8   | Auszahlungen für Baumaßnahmen   | 0  | -57.600,00           | 0  | -57.600,00       | 0              | 0              | 0  |
| 13  | Summe der Auszahlungen aus<br>Investitionstätigkeit<br>(Summe aus Nummern 7 bis 12) | -1.205.000                                 | -57.600,00           | 0  | -57.600,00       | -520.000       | -220.000       | 0  |
| 14  | Saldo aus Investitionstätigkeit<br>(Saldo aus Nummern 6 und 13)                     | -1.205.000                                 | -57.600,00           | 0  | -57.600,00       | -520.000       | -220.000       | 0  |
| 16  | Gesamtkosten der Maßnahme<br>(Summe aus Nummern 13 und 15)                          | -1.205.000                                 | -57.600,00           | 0  | -57.600,00       | -520.000       | -220.000       | 0  |

**Investition 1124-00008 Umbau Ortsverwaltung KST u. Vereinsräume**

## Haushaltsplan 2026 der Gemeinde Engstingen



**GEMEINDE  
ENGSTINGEN**

### Einzeldarstellung der Investitionsmaßnahmen Produktgruppe 1124 Grundstücks- und Gebäudemanagement - [THH 1]

Gemeinde Engstingen

| Nr. | Investitionsmaßnahmen<br>Einzahlungs- und Auszahlungsarten                           | Gesamtang.<br>z. Maßnahme<br>-nachrichtl.- | Bisher<br>finanziert | Ermächtigungs<br>übertragungen<br>aus Vorvorj. | Ergebnis<br>2024  | Ansatz<br>2025 | Ansatz<br>2026 | VE       |
|-----|--|--|----------------------|--|-------------------|----------------|----------------|----------|
| EUR |  |  |                      |  |                   |                |                |          |
|     |  | 1  | 2                    | 3  | 4                 | 5              | 6              | 7        |
| 7   | Auszahlungen für den Erwerb von Grundstücken und Gebäuden                            | -40.000                                    | -44.141,03           | 0  | -17.683,31        | 0              | 0              | 0        |
| 13  | <b>Summe der Auszahlungen aus Investitionstätigkeit (Summe aus Nummern 7 bis 12)</b> | <b>-40.000</b>                             | <b>-44.141,03</b>    | <b>0</b>                                       | <b>-17.683,31</b> | <b>0</b>       | <b>0</b>       | <b>0</b> |
| 14  | <b>Saldo aus Investitionstätigkeit (Saldo aus Nummern 6 und 13)</b>                  | <b>-40.000</b>                             | <b>-44.141,03</b>    | <b>0</b>                                       | <b>-17.683,31</b> | <b>0</b>       | <b>0</b>       | <b>0</b> |
| 16  | <b>Gesamtkosten der Maßnahme (Summe aus Nummern 13 und 15)</b>                       | <b>-40.000</b>                             | <b>-44.141,03</b>    | <b>0</b>                                       | <b>-17.683,31</b> | <b>0</b>       | <b>0</b>       | <b>0</b> |

#### Investition 1124-00009 Sitzungssaal Rathaus

| Nr. | Investitionsmaßnahmen<br>Einzahlungs- und Auszahlungsarten                           | Gesamtang.<br>z. Maßnahme<br>-nachrichtl.- | Bisher<br>finanziert | Ermächtigungs<br>übertragungen<br>aus Vorvorj. | Ergebnis<br>2024 | Ansatz<br>2025 | Ansatz<br>2026 | VE       |
|-----|--|--|----------------------|--|------------------|----------------|----------------|----------|
| EUR |  |  |                      |  |                  |                |                |          |
|     |  | 1  | 2                    | 3  | 4                | 5              | 6              | 7        |
| 9   | Auszahlungen für den Erwerb von beweglichem Sachvermögen                             | -50.000                                    | 0,00                 | 0  | 0,00             | -25.000        | 0              | 0        |
| 13  | <b>Summe der Auszahlungen aus Investitionstätigkeit (Summe aus Nummern 7 bis 12)</b> | <b>-50.000</b>                             | <b>0,00</b>          | <b>0</b>                                       | <b>0,00</b>      | <b>-25.000</b> | <b>0</b>       | <b>0</b> |
| 14  | <b>Saldo aus Investitionstätigkeit (Saldo aus Nummern 6 und 13)</b>                  | <b>-50.000</b>                             | <b>0,00</b>          | <b>0</b>                                       | <b>0,00</b>      | <b>-25.000</b> | <b>0</b>       | <b>0</b> |
| 16  | <b>Gesamtkosten der Maßnahme (Summe aus Nummern 13 und 15)</b>                       | <b>-50.000</b>                             | <b>0,00</b>          | <b>0</b>                                       | <b>0,00</b>      | <b>-25.000</b> | <b>0</b>       | <b>0</b> |

#### Investition 1124-00010 Erwerb von beweglichen Vermögensgegenständen

| Nr. | Investitionsmaßnahmen<br>Einzahlungs- und Auszahlungsarten                           | Gesamtang.<br>z. Maßnahme<br>-nachrichtl.- | Bisher<br>finanziert | Ermächtigungs<br>übertragungen<br>aus Vorvorj. | Ergebnis<br>2024 | Ansatz<br>2025 | Ansatz<br>2026 | VE       |
|-----|--|--|----------------------|--|------------------|----------------|----------------|----------|
| EUR |  |  |                      |  |                  |                |                |          |
|     |  | 1  | 2                    | 3  | 4                | 5              | 6              | 7        |
| 9   | Auszahlungen für den Erwerb von beweglichem Sachvermögen                             | 0  | -2.413,32            | 0  | -2.413,32        | 0              | 0              | 0        |
| 13  | <b>Summe der Auszahlungen aus Investitionstätigkeit (Summe aus Nummern 7 bis 12)</b> | <b>0</b>                                   | <b>-2.413,32</b>     | <b>0</b>                                       | <b>-2.413,32</b> | <b>0</b>       | <b>0</b>       | <b>0</b> |
| 14  | <b>Saldo aus Investitionstätigkeit (Saldo aus Nummern 6 und 13)</b>                  | <b>0</b>                                   | <b>-2.413,32</b>     | <b>0</b>                                       | <b>-2.413,32</b> | <b>0</b>       | <b>0</b>       | <b>0</b> |
| 16  | <b>Gesamtkosten der Maßnahme (Summe aus Nummern 13 und 15)</b>                       | <b>0</b>                                   | <b>-2.413,32</b>     | <b>0</b>                                       | <b>-2.413,32</b> | <b>0</b>       | <b>0</b>       | <b>0</b> |

#### Investition 1124-00011 Neue Ortsmitte

| Nr. | Investitionsmaßnahmen<br>Einzahlungs- und Auszahlungsarten                           | Gesamtang.<br>z. Maßnahme<br>-nachrichtl.- | Bisher<br>finanziert | Ermächtigungs<br>übertragungen<br>aus Vorvorj. | Ergebnis<br>2024 | Ansatz<br>2025 | Ansatz<br>2026 | VE       |
|-----|--|--|----------------------|--|------------------|----------------|----------------|----------|
| EUR |  |  |                      |  |                  |                |                |          |
|     |  | 1  | 2                    | 3  | 4                | 5              | 6              | 7        |
| 7   | Auszahlungen für den Erwerb von Grundstücken und Gebäuden                            | -140.000                                   | 0,00                 | 0  | 0,00             | 0              | -70.000        | 0        |
| 13  | <b>Summe der Auszahlungen aus Investitionstätigkeit (Summe aus Nummern 7 bis 12)</b> | <b>-140.000</b>                            | <b>0,00</b>          | <b>0</b>                                       | <b>0,00</b>      | <b>0</b>       | <b>-70.000</b> | <b>0</b> |
| 14  | <b>Saldo aus Investitionstätigkeit (Saldo aus Nummern 6 und 13)</b>                  | <b>-140.000</b>                            | <b>0,00</b>          | <b>0</b>                                       | <b>0,00</b>      | <b>0</b>       | <b>-70.000</b> | <b>0</b> |
| 16  | <b>Gesamtkosten der Maßnahme (Summe aus Nummern 13 und 15)</b>                       | <b>-140.000</b>                            | <b>0,00</b>          | <b>0</b>                                       | <b>0,00</b>      | <b>0</b>       | <b>-70.000</b> | <b>0</b> |


Produktbereich 11 Innere Verwaltung  
Produktgruppe 1125 Bauhof - [THH 1]

#### Produktinformation

Verantw. Person Frau Grauer

Kurzbeschreibung Planung, Bau und Unterhaltung von Grün- und Freiflächen

# Haushaltsplan 2026 der Gemeinde Engstingen

|   |                                |   |
|---|--------------------------------|---|
|    | <b>GEMEINDE<br/>ENGSTINGEN</b> | <b>Produktbeschreibung</b><br><b>Produktgruppe 1125 Bauhof - [THH 1]</b><br><br>Gemeinde Engstingen |
| Leistungen zentraler Werkstätten<br>Transport- und Beförderungsleistungen<br>Verwaltung von Fahrzeugen und Geräten        |                                |   |
| <b>Allgemeine Ziele</b>   |                                |   |
| Wirtschaftliche, umwelt- und kundenorientierte Erfüllung der kommunalen Aufgaben<br>Verwaltung von Fahrzeugen und Geräten |                                |   |

## Teilergebnishaushalt einschließlich Finanzplanung Produktgruppe 1125 Bauhof - [THH 1]

Gemeinde Engstingen

| Nr.       | Bezeichnung  | Ergebnis<br>2024   | Ansatz<br>2025  | Ansatz<br>2026  | Plan<br>2027    | Plan<br>2028    | Plan<br>2029    |
|-----------|--|--------------------|-----------------|-----------------|-----------------|-----------------|-----------------|
|           |  | EUR                |                 |                 |                 |                 |                 |
|           |  | 1                  | 2               | 3               | 4               | 5               | 6               |
| 1         | Steuern und ähnliche Abgaben   | 0,00               | 0               | 0               | 0               | 0               | 0               |
| 2         | Zuweisungen und Zuwendungen, Umlagen   | 0,00               | 0               | 0               | 0               | 0               | 0               |
| 3         | Aufgelöste Investitionszuwendungen und -beiträge   | 0,00               | 0               | 0               | 0               | 0               | 0               |
| 4         | Sonstige Transfererträge   | 0,00               | 0               | 0               | 0               | 0               | 0               |
| 5         | Entgelte für öffentliche Leistungen oder Einrichtungen                                   | 0,00               | 0               | 0               | 0               | 0               | 0               |
| 6         | Sonstige privatrechtliche Leistungsentgelte  | 7.345,51           | 7.000           | 15.000          | 15.000          | 15.000          | 15.000          |
| 7         | Kostenerstattungen und Kostenumlagen   | 0,00               | 90.100          | 90.000          | 90.000          | 90.000          | 90.000          |
| 8         | Zinsen und ähnliche Erträge  | 0,00               | 0               | 0               | 0               | 0               | 0               |
| 9         | Aktiviere Eigenleistungen und Bestandveränderungen                                       | 0,00               | 0               | 0               | 0               | 0               | 0               |
| 10        | Sonstige ordentliche Erträge   | 0,00               | 0               | 0               | 0               | 0               | 0               |
| <b>11</b> | <b>Anteilige ordentliche Erträge<br/>(Summe aus Nummern 1 bis 10)</b>                    | <b>7.345,51</b>    | <b>97.100</b>   | <b>105.000</b>  | <b>105.000</b>  | <b>105.000</b>  | <b>105.000</b>  |
| 12        | Personalaufwendungen   | -604.580,85        | -699.400        | -632.600        | -601.000        | -601.000        | -601.000        |
| 13        | Versorgungsaufwendungen  | 0,00               | 0               | 0               | 0               | 0               | 0               |
| 14        | Aufwendungen für Sach- und Dienstleistungen  | -158.614,28        | -171.000        | -128.500        | -128.500        | -128.500        | -128.500        |
| 15        | Abschreibungen   | -11.327,53         | -89.900         | -72.800         | -72.700         | -72.700         | -72.700         |
| 16        | Zinsen und ähnliche Aufwendungen   | 0,00               | 0               | 0               | 0               | 0               | 0               |
| 17        | Transferaufwendungen   | 0,00               | 0               | 0               | 0               | 0               | 0               |
| 18        | Sonstige ordentliche Aufwendungen  | -4.625,73          | -11.100         | -19.400         | -19.400         | -19.400         | -19.400         |
| <b>19</b> | <b>Anteilige ordentliche Aufwendungen<br/>(Summe aus Nummern 12 bis 18)</b>              | <b>-779.148,39</b> | <b>-971.400</b> | <b>-853.300</b> | <b>-821.600</b> | <b>-821.600</b> | <b>-821.600</b> |
| <b>20</b> | <b>Anteiliges veranschlagtes ordentliches Ergebnis<br/>(Summe aus Nummern 11 und 19)</b> | <b>-771.802,88</b> | <b>-874.300</b> | <b>-748.300</b> | <b>-716.600</b> | <b>-716.600</b> | <b>-716.600</b> |
| 21        | Erträge aus internen Leistungen  | 0,00               | 892.100         | 795.000         | 792.200         | 789.800         | 787.200         |
| 22        | Aufwendungen für interne Leistungen  | 0,00               | 0               | 0               | 0               | 0               | 0               |
| 23        | kalkulatorische Kosten   | -1.191,66          | -17.800         | -15.200         | -12.500         | -10.100         | -7.500          |
| <b>24</b> | <b>Veranschlagtes kalkulatorisches Ergebnis<br/>(Saldo aus Nummern 21 bis 23)</b>        | <b>-1.191,66</b>   | <b>874.300</b>  | <b>779.800</b>  | <b>779.700</b>  | <b>779.700</b>  | <b>779.700</b>  |
| <b>25</b> | <b>Veranschlagter Nettoressourcenbedarf/-überschuss<br/>(Summe aus Nummer 20 und 24)</b> | <b>-772.994,54</b> | <b>0</b>        | <b>31.500</b>   | <b>63.100</b>   | <b>63.100</b>   | <b>63.100</b>   |

## Teilfinanzhaushalt einschließlich Finanzplanung Produktgruppe 1125 Bauhof - [THH 1]

Gemeinde Engstingen

| Nr.      | Bezeichnung   | Ergebnis<br>2024   | Ansatz<br>2025  | Ansatz<br>2026  | VE       | Plan<br>2027    | Plan<br>2028    | Plan<br>2029    |
|----------|---|--------------------|-----------------|-----------------|----------|-----------------|-----------------|-----------------|
|          |   | EUR                |                 |                 |          |                 |                 |                 |
|          |   | 1                  | 2               | 3               | 4        | 5               | 6               | 7               |
| 1        | Summe der Einzahlungen aus laufender Verwaltungstätigkeit (ohne außerordentliche zahlungswirksame Erträge aus Vermögensveräußerung) | 15.170,40          | 97.100          | 105.000         | 0        | 105.000         | 105.000         | 105.000         |
| 2        | Summe der Auszahlungen aus laufender Verwaltungstätigkeit   | -776.823,46        | -881.500        | -780.500        | 0        | -748.900        | -748.900        | -748.900        |
| <b>3</b> | <b>Anteiliger Zahlungsmittelüberschuss/-bedarf des Ergebnishaushalts<br/>(Saldo aus Nummern 1 und 2)</b>                            | <b>-761.653,06</b> | <b>-784.400</b> | <b>-675.500</b> | <b>0</b> | <b>-643.900</b> | <b>-643.900</b> | <b>-643.900</b> |

## Haushaltsplan 2026 der Gemeinde Engstingen

### Teilfinanzhaushalt einschließlich Finanzplanung Produktgruppe 1125 Bauhof - [THH 1]

Gemeinde Engstingen

| Nr.       | Bezeichnung  | Ergebnis<br>2024     | Ansatz<br>2025    | Ansatz<br>2026  | VE       | Plan<br>2027    | Plan<br>2028    | Plan<br>2029    |
|-----------|--|----------------------|-------------------|-----------------|----------|-----------------|-----------------|-----------------|
| EUR       |  |                      |                   |                 |          |                 |                 |                 |
|           |  | 1                    | 2                 | 3               | 4        | 5               | 6               | 7               |
| 4         | Einzahlungen aus Investitionszuwendungen   | 0,00                 | 0                 | 0               | 0        | 0               | 0               | 0               |
| 5         | Einzahlungen aus Investitionsbeiträgen und ähnlichen Entgelten für Investitionstätigkeit   | 0,00                 | 0                 | 0               | 0        | 0               | 0               | 0               |
| 6         | Einzahlungen aus der Veräußerung von Sachvermögen  | 26.130,00            | 0                 | 0               | 0        | 0               | 0               | 0               |
| 7         | Einzahlungen aus der Veräußerung von Finanzvermögen  | 0,00                 | 0                 | 0               | 0        | 0               | 0               | 0               |
| 8         | Einzahlungen für sonstige Investitionstätigkeit  | 0,00                 | 0                 | 0               | 0        | 0               | 0               | 0               |
| <b>9</b>  | <b>Einzahlungen aus Investitionstätigkeit (Summe aus Nummern 4 bis 8)</b>  | <b>26.130,00</b>     | <b>0</b>          | <b>0</b>        | <b>0</b> | <b>0</b>        | <b>0</b>        | <b>0</b>        |
| 10        | Auszahlungen für den Erwerb von Grundstücken und Gebäuden  | 0,00                 | -70.000           | -130.000        | 0        | 0               | 0               | 0               |
| 11        | Auszahlungen für Baumaßnahmen  | -8.420,74            | 0                 | 0               | 0        | 0               | 0               | 0               |
| 12        | Auszahlungen für den Erwerb von beweglichem Sachvermögen   | -312.798,52          | -212.000          | 0               | 0        | 0               | 0               | 0               |
| 13        | Auszahlungen für den Erwerb von Finanzvermögen   | 0,00                 | 0                 | 0               | 0        | 0               | 0               | 0               |
| 14        | Auszahlungen für Investitionsförderungsmaßnahmen   | 0,00                 | 0                 | 0               | 0        | 0               | 0               | 0               |
| 15        | Auszahlungen für den Erwerb von immateriellen Vermögensgegenständen  | 0,00                 | 0                 | 0               | 0        | 0               | 0               | 0               |
| <b>16</b> | <b>Auszahlungen aus Investitionstätigkeit (Summe aus Nummern 10 bis 15)</b>  | <b>-321.219,26</b>   | <b>-282.000</b>   | <b>-130.000</b> | <b>0</b> | <b>0</b>        | <b>0</b>        | <b>0</b>        |
| <b>17</b> | <b>Intelligenter veranschlagter Finanzierungsmittelüberschuss/-bedarf aus Investitionstätigkeit (Saldo aus Nummern 9 und 16)</b> | <b>-295.089,26</b>   | <b>-282.000</b>   | <b>-130.000</b> | <b>0</b> | <b>0</b>        | <b>0</b>        | <b>0</b>        |
| <b>18</b> | <b>Intelligenter veranschlagter Finanzierungsmittel-(Saldo aus Nummern 3 und 17)</b>   | <b>-1.056.742,32</b> | <b>-1.066.400</b> | <b>-805.500</b> | <b>0</b> | <b>-643.900</b> | <b>-643.900</b> | <b>-643.900</b> |

### Einzeldarstellung der Investitionsmaßnahmen Produktgruppe 1125 Bauhof - [THH 1]

Gemeinde Engstingen

#### Investition 1125-00001 Erwerb von beweglichen Vermögensgegenständen

| Nr.       | Investitionsmaßnahmen<br>Einzahlungs- und Auszahlungsarten                           | Gesamtang.<br>z. Maßnahme<br>-nachrichtl.- | Bisher<br>finanziert | Ermächtigungs<br>übertragungen<br>aus Vorvorj. | Ergebnis<br>2024   | Ansatz<br>2025  | Ansatz<br>2026 | VE       |
|-----------|--|--|----------------------|--|--------------------|-----------------|----------------|----------|
| EUR       |  |  |                      |  |                    |                 |                |          |
|           |  | 1  | 2                    | 3  | 4                  | 5               | 6              | 7        |
| 3         | Einzahlungen aus der Veräußerung von Sachvermögen                                    | 30.000                                     | 235,41               | 0  | 0,00               | 0               | 0              | 0        |
| <b>6</b>  | <b>Summe der Einzahlungen aus Investitionstätigkeit (Summe aus Nummern 1 bis 5)</b>  | <b>30.000</b>                              | <b>235,41</b>        | <b>0</b>                                       | <b>0,00</b>        | <b>0</b>        | <b>0</b>       | <b>0</b> |
| 8         | Auszahlungen für Baumaßnahmen  | 0  | -8.420,74            | 0  | -8.420,74          | 0               | 0              | 0        |
| 9         | Auszahlungen für den Erwerb von beweglichem Sachvermögen                             | -623.000                                   | -407.834,55          | 0  | -312.798,52        | -212.000        | 0              | 0        |
| <b>13</b> | <b>Summe der Auszahlungen aus Investitionstätigkeit (Summe aus Nummern 7 bis 12)</b> | <b>-623.000</b>                            | <b>-416.255,29</b>   | <b>0</b>                                       | <b>-321.219,26</b> | <b>-212.000</b> | <b>0</b>       | <b>0</b> |
| <b>14</b> | <b>Saldo aus Investitionstätigkeit (Saldo aus Nummern 6 und 13)</b>                  | <b>-593.000</b>                            | <b>-416.019,88</b>   | <b>0</b>                                       | <b>-321.219,26</b> | <b>-212.000</b> | <b>0</b>       | <b>0</b> |
| <b>16</b> | <b>Gesamtkosten der Maßnahme (Summe aus Nummern 13 und 15)</b>                       | <b>-623.000</b>                            | <b>-416.255,29</b>   | <b>0</b>                                       | <b>-321.219,26</b> | <b>-212.000</b> | <b>0</b>       | <b>0</b> |

#### Investition 1125-00002 Betriebsvorrichtung Bauhof

| Nr. | Investitionsmaßnahmen<br>Einzahlungs- und Auszahlungsarten | Gesamtang.<br>z. Maßnahme<br>-nachrichtl.- | Bisher<br>finanziert | Ermächtigungs<br>übertragungen<br>aus Vorvorj. | Ergebnis<br>2024 | Ansatz<br>2025 | Ansatz<br>2026 | VE |
|-----|--|--|----------------------|--|------------------|----------------|----------------|----|
| EUR |  |  |                      |  |                  |                |                |    |
|     |  | 1  | 2                    | 3  | 4                | 5              | 6              | 7  |
| 7   | Auszahlungen für den Erwerb von Grundstücken und Gebäuden  | -200.000                                   | 0,00                 | 0  | 0,00             | -70.000        | -130.000       | 0  |

Haushaltsplan 2026 der Gemeinde Engstingen



GEMEINDE  
ENGSTINGEN

**Einzeldarstellung der Investitionsmaßnahmen  
Produktgruppe 1125 Bauhof - [THH 1]**

Gemeinde Engstingen

| Nr. | Investitionsmaßnahmen<br>Einzahlungs- und Auszahlungsarten                          | Gesamtang.<br>z. Maßnahme<br>-nachrichtl.- | Bisher<br>finanziert | Ermächtigungs<br>übertragungen<br>aus Vorvorj. | Ergebnis<br>2024 | Ansatz<br>2025 | Ansatz<br>2026 | VE |
|-----|---|--|----------------------|--|------------------|----------------|----------------|----|
|     |   | EUR  |                      |  |                  |                |                |    |
|     |   | 1  | 2                    | 3  | 4                | 5              | 6              | 7  |
| 13  | Summe der Auszahlungen aus<br>Investitionstätigkeit<br>(Summe aus Nummern 7 bis 12) | -200.000                                   | 0,00                 | 0  | 0,00             | -70.000        | -130.000       | 0  |
| 14  | Saldo aus Investitionstätigkeit<br>(Saldo aus Nummern 6 und 13)                     | -200.000                                   | 0,00                 | 0  | 0,00             | -70.000        | -130.000       | 0  |
| 16  | Gesamtkosten der Maßnahme<br>(Summe aus Nummern 13 und 15)                          | -200.000                                   | 0,00                 | 0  | 0,00             | -70.000        | -130.000       | 0  |

**Produktbereich** 11 Innere Verwaltung  
**Produktgruppe** 1126 Zentrale Dienstleistungen - [THH 1]

**Produktinformation**

|                         |  |
|-------------------------|--|
| <b>Verantw. Person</b>  | Bürgermeister Herr Storz<br>Frau Gerollis  |
| <b>Kurzbeschreibung</b> | Zentrale Beschaffung von Wirtschaftsgütern<br>Zentrale Vergabe von Beschaffungs-, Bau- und Dienstleistungen<br>Konzeption, Organisation und Durchführung der Postzustellung<br>Redaktion und Vertrieb des Amtsblattes<br>Betreuung und Pflege der Homepage<br>Werbung, Vermarktung, Ausschreibungen, Bekanntmachungen<br>Installation, Beratung und Betreuung bei Hard- und Software<br>Bereitstellung, Unterhaltung, Instandhaltung und Betrieb des Kommunikationsnetzes und der Arbeitszeiterfassung |
| <b>Allgemeine Ziele</b> | Wirtschaftlicher Einkauf durch Bedarfszusammenfassung<br>Einheitliche Handhabung der rechtlichen Vorgaben für das Vergabeverfahren<br>Rechtzeitige, ordnungsgemäße und kostengünstige Zustellung der Post<br>Ordentlicher und sicherer Betrieb der Verwaltung<br>Optimal EDV unterstützter Arbeitsablauf<br>Sicherstellung eines reibungslosen EDV-Einsatzes<br>Unterrichtung der Öffentlichkeit über bedeutsame kommunale Themen  |

**Teilergebnishaushalt einschließlich Finanzplanung  
Produktgruppe 1126 Zentrale Dienstleistungen - [THH 1]**

Gemeinde Engstingen

| Nr. | Bezeichnung   | Ergebnis<br>2024 | Ansatz<br>2025 | Ansatz<br>2026 | Plan<br>2027 | Plan<br>2028 | Plan<br>2029 |
|-----|---|------------------|----------------|----------------|--------------|--------------|--------------|
|     |   | EUR              |                |                |              |              |              |
|     |   | 1                | 2              | 3              | 4            | 5            | 6            |
| 1   | Steuern und ähnliche Abgaben  | 0,00             | 0              | 0              | 0            | 0            | 0            |
| 2   | Zuweisungen und Zuwendungen, Umlagen                                  | 0,00             | 0              | 0              | 0            | 0            | 0            |
| 3   | Aufgelöste Investitionszuwendungen und -beiträge                      | 0,00             | 0              | 0              | 0            | 0            | 0            |
| 4   | Sonstige Transfererträge  | 0,00             | 0              | 0              | 0            | 0            | 0            |
| 5   | Entgelte für öffentliche Leistungen oder Einrichtungen                | 0,00             | 0              | 0              | 0            | 0            | 0            |
| 6   | Sonstige privatrechtliche Leistungsentgelte                           | 5.019,62         | 3.000          | 3.000          | 3.000        | 3.000        | 3.000        |
| 7   | Kostenerstattungen und Kostenumlagen                                  | 0,00             | 6.000          | 6.000          | 6.000        | 6.000        | 6.000        |
| 8   | Zinsen und ähnliche Erträge   | 0,00             | 0              | 0              | 0            | 0            | 0            |
| 9   | Aktiviere Eigenleistungen und Bestandveränderungen                    | 0,00             | 0              | 0              | 0            | 0            | 0            |
| 10  | Sonstige ordentliche Erträge  | 0,00             | 0              | 0              | 0            | 0            | 0            |
| 11  | <b>Anteilige ordentliche Erträge<br/>(Summe aus Nummern 1 bis 10)</b> | <b>5.019,62</b>  | <b>9.000</b>   | <b>9.000</b>   | <b>9.000</b> | <b>9.000</b> | <b>9.000</b> |
| 12  | Personalaufwendungen  | -331.167,39      | -250.600       | -542.300       | -542.300     | -542.300     | -296.700     |
| 13  | Versorgungsaufwendungen   | 0,00             | 0              | 0              | 0            | 0            | 0            |
| 14  | Aufwendungen für Sach- und Dienstleistungen                           | -172.599,59      | -205.800       | -215.800       | -215.800     | -215.800     | -215.800     |
| 15  | Abschreibungen  | 0,00             | -1.900         | -2.200         | -2.200       | -2.200       | -1.200       |
| 16  | Zinsen und ähnliche Aufwendungen                                      | 0,00             | 0              | 0              | 0            | 0            | 0            |
| 17  | Transferaufwendungen  | -258,25          | -300           | -300           | -300         | -300         | -300         |
| 18  | Sonstige ordentliche Aufwendungen                                     | -119.920,80      | -87.900        | -133.900       | -133.900     | -133.900     | -133.900     |

Haushaltsplan 2026 der Gemeinde Engstingen

**Teilergebnishaushalt einschließlich Finanzplanung  
Produktgruppe 1126 Zentrale Dienstleistungen - [THH 1]**

Gemeinde Engstingen

| Nr. | Bezeichnung  | Ergebnis<br>2024 | Ansatz<br>2025 | Ansatz<br>2026 | Plan<br>2027 | Plan<br>2028 | Plan<br>2029 |
|-----|--|------------------|----------------|----------------|--------------|--------------|--------------|
|     |  | EUR              |                |                |              |              |              |
|     |  | 1                | 2              | 3              | 4            | 5            | 6            |
| 19  | <b>Anteilige ordentliche Aufwendungen<br/>(Summe aus Nummern 12 bis 18)</b>              | -623.946,03      | -546.500       | -894.500       | -894.500     | -894.500     | -647.900     |
| 20  | <b>Anteiliges veranschlagtes ordentliches Ergebnis<br/>(Summe aus Nummern 11 und 19)</b> | -618.926,41      | -537.500       | -885.500       | -885.500     | -885.500     | -638.900     |
| 21  | Erträge aus internen Leistungen  | 0,00             | 0              | 23.300         | 23.400       | 23.500       | 23.500       |
| 22  | Aufwendungen für interne Leistungen  | 0,00             | 0              | 0              | 0            | 0            | 0            |
| 23  | kalkulatorische Kosten   | 0,00             | -400           | -300           | -300         | -200         | -100         |
| 24  | <b>Veranschlagtes kalkulatorisches Ergebnis<br/>(Saldo aus Nummern 21 bis 23)</b>        | 0,00             | -400           | 23.000         | 23.100       | 23.300       | 23.400       |
| 25  | <b>Veranschlagter Nettoressourcenbedarf/-überschuss<br/>(Summe aus Nummer 20 und 24)</b> | -618.926,41      | -537.900       | -862.500       | -862.400     | -862.200     | -615.500     |

**Teilfinanzhaushalt einschließlich Finanzplanung  
Produktgruppe 1126 Zentrale Dienstleistungen - [THH 1]**

Gemeinde Engstingen

| Nr. | Bezeichnung   | Ergebnis<br>2024 | Ansatz<br>2025 | Ansatz<br>2026 | VE | Plan<br>2027 | Plan<br>2028 | Plan<br>2029 |
|-----|---|------------------|----------------|----------------|----|--------------|--------------|--------------|
|     |   | EUR              |                |                |    |              |              |              |
|     |   | 1                | 2              | 3              | 4  | 5            | 6            | 7            |
| 1   | Summe der Einzahlungen aus laufender Verwaltungstätigkeit (ohne außerordentliche zahlungswirksame Erträge aus Vermögensveräußerung)     | 2.435,11         | 9.000          | 9.000          | 0  | 9.000        | 9.000        | 9.000        |
| 2   | Summe der Auszahlungen aus laufender Verwaltungstätigkeit   | -614.728,73      | -544.600       | -892.300       | 0  | -892.300     | -892.300     | -646.700     |
| 3   | <b>Anteiliger Zahlungsmittelüberschuss/-bedarf des Ergebnishaushalts<br/>(Saldo aus Nummern 1 und 2)</b>                                | -612.293,62      | -535.600       | -883.300       | 0  | -883.300     | -883.300     | -637.700     |
| 4   | Einzahlungen aus Investitionszuwendungen  | 0,00             | 0              | 0              | 0  | 0            | 0            | 0            |
| 5   | Einzahlungen aus Investitionsbeiträgen und ähnlichen Entgelten für Investitionstätigkeit  | 0,00             | 0              | 0              | 0  | 0            | 0            | 0            |
| 6   | Einzahlungen aus der Veräußerung von Sachvermögen   | 0,00             | 0              | 0              | 0  | 0            | 0            | 0            |
| 7   | Einzahlungen aus der Veräußerung von Finanzvermögen   | 0,00             | 0              | 0              | 0  | 0            | 0            | 0            |
| 8   | Einzahlungen für sonstige Investitionstätigkeit   | 0,00             | 0              | 0              | 0  | 0            | 0            | 0            |
| 9   | <b>Einzahlungen aus Investitionstätigkeit<br/>(Summe aus Nummern 4 bis 8)</b>   | 0,00             | 0              | 0              | 0  | 0            | 0            | 0            |
| 10  | Auszahlungen für den Erwerb von Grundstücken und Gebäuden   | 0,00             | 0              | 0              | 0  | 0            | 0            | 0            |
| 11  | Auszahlungen für Baumaßnahmen   | 0,00             | 0              | 0              | 0  | 0            | 0            | 0            |
| 12  | Auszahlungen für den Erwerb von beweglichem Sachvermögen  | -5.499,87        | 0              | 0              | 0  | 0            | 0            | 0            |
| 13  | Auszahlungen für den Erwerb von Finanzvermögen  | 0,00             | 0              | 0              | 0  | 0            | 0            | 0            |
| 14  | Auszahlungen für Investitionsförderungsmaßnahmen  | 0,00             | 0              | 0              | 0  | 0            | 0            | 0            |
| 15  | Auszahlungen für den Erwerb von immateriellen Vermögensgegenständen   | 0,00             | 0              | 0              | 0  | 0            | 0            | 0            |
| 16  | <b>Auszahlungen aus Investitionstätigkeit<br/>(Summe aus Nummern 10 bis 15)</b>   | -5.499,87        | 0              | 0              | 0  | 0            | 0            | 0            |
| 17  | <b>Anteiliger veranschlagter Finanzierungsmittel-<br/>überschuss/-bedarf aus Investitionstätigkeit<br/>(Saldo aus Nummern 9 und 16)</b> | -5.499,87        | 0              | 0              | 0  | 0            | 0            | 0            |
| 18  | <b>Anteiliger veranschlagter Finanzierungsmittel-<br/>(Saldo aus Nummern 3 und 17)</b>  | -617.793,49      | -535.600       | -883.300       | 0  | -883.300     | -883.300     | -637.700     |

**Einzeldarstellung der Investitionsmaßnahmen  
Produktgruppe 1126 Zentrale Dienstleistungen - [THH 1]**

Gemeinde Engstingen

Investition 1126-00001 Erwerb von beweglichen Vermögensgegenständen

## Haushaltsplan 2026 der Gemeinde Engstingen

### Einzeldarstellung der Investitionsmaßnahmen Produktgruppe 1126 Zentrale Dienstleistungen - [THH 1]

Gemeinde Engstingen

| Nr.       | Investitionsmaßnahmen<br>Einzahlungs- und Auszahlungsarten                           | Gesamtang.<br>z. Maßnahme<br>-nachrichtl.- | Bisher<br>finanziert | Ermächtigungs<br>übertragungen<br>aus Vorvorj. | Ergebnis<br>2024 | Ansatz<br>2025 | Ansatz<br>2026 | VE       |
|-----------|--|--|----------------------|--|------------------|----------------|----------------|----------|
|           |  | EUR  |                      |  |                  |                |                |          |
|           |  | 1  | 2                    | 3  | 4                | 5              | 6              | 7        |
| 9         | Auszahlungen für den Erwerb von beweglichem Sachvermögen                             | -69.500                                    | -55.203,74           | 0  | -5.499,87        | 0              | 0              | 0        |
| <b>13</b> | <b>Summe der Auszahlungen aus Investitionstätigkeit (Summe aus Nummern 7 bis 12)</b> | <b>-69.500</b>                             | <b>-55.203,74</b>    | <b>0</b>                                       | <b>-5.499,87</b> | <b>0</b>       | <b>0</b>       | <b>0</b> |
| <b>14</b> | <b>Saldo aus Investitionstätigkeit (Saldo aus Nummern 6 und 13)</b>                  | <b>-69.500</b>                             | <b>-55.203,74</b>    | <b>0</b>                                       | <b>-5.499,87</b> | <b>0</b>       | <b>0</b>       | <b>0</b> |
| <b>16</b> | <b>Gesamtkosten der Maßnahme (Summe aus Nummern 13 und 15)</b>                       | <b>-69.500</b>                             | <b>-55.203,74</b>    | <b>0</b>                                       | <b>-5.499,87</b> | <b>0</b>       | <b>0</b>       | <b>0</b> |

### Teilergebnishaushalt einschließlich Finanzplanung Teilhaushalt 2 Sicherheit und Ordnung

Gemeinde Engstingen

| Nr.       | Bezeichnung  | Ergebnis<br>2024   | Ansatz<br>2025  | Ansatz<br>2026  | Plan<br>2027    | Plan<br>2028    | Plan<br>2029    |
|-----------|--|--------------------|-----------------|-----------------|-----------------|-----------------|-----------------|
|           |  | EUR                |                 |                 |                 |                 |                 |
|           |  | 1                  | 2               | 3               | 4               | 5               | 6               |
| 1         | Steuern und ähnliche Abgaben   | 0,00               | 0               | 0               | 0               | 0               | 0               |
| 2         | Zuweisungen und Zuwendungen, Umlagen   | 12.240,00          | 26.800          | 12.200          | 12.200          | 12.200          | 12.200          |
| 3         | Aufgelöste Investitionszuwendungen und -beiträge                                     | 0,00               | 17.600          | 17.400          | 24.600          | 23.800          | 23.800          |
| 4         | Sonstige Transfererträge   | 0,00               | 0               | 0               | 0               | 0               | 0               |
| 5         | Entgelte für öffentliche Leistungen oder Einrichtungen                               | 70.332,53          | 74.200          | 63.000          | 63.000          | 63.000          | 63.000          |
| 6         | Sonstige privatrechtliche Leistungsentgelte  | 10.223,40          | 60.700          | 100             | 100             | 100             | 100             |
| 7         | Kostenerstattungen und Kostenumlagen   | 12.935,20          | 13.000          | 10.000          | 6.000           | 5.000           | 5.000           |
| 8         | Zinsen und ähnliche Erträge  | 0,00               | 0               | 0               | 0               | 0               | 0               |
| 9         | Aktivierete Eigenleistungen und Bestandveränderungen                                 | 0,00               | 0               | 0               | 0               | 0               | 0               |
| 10        | Sonstige ordentliche Erträge   | 5.635,00           | 5.600           | 4.000           | 4.000           | 4.000           | 4.000           |
| <b>11</b> | <b>Anteilige ordentliche Erträge (Summe aus Nummern 1 bis 10)</b>                    | <b>111.366,13</b>  | <b>197.900</b>  | <b>106.700</b>  | <b>109.900</b>  | <b>108.100</b>  | <b>108.100</b>  |
| 12        | Personalaufwendungen   | -234.998,87        | -309.800        | -231.600        | -231.600        | -231.600        | -231.600        |
| 13        | Versorgungsaufwendungen  | 0,00               | 0               | 0               | 0               | 0               | 0               |
| 14        | Aufwendungen für Sach- und Dienstleistungen  | -215.724,80        | -298.300        | -144.700        | -121.700        | -121.700        | -121.700        |
| 15        | Abschreibungen   | -831,00            | -67.300         | -66.800         | -80.400         | -77.800         | -77.600         |
| 16        | Zinsen und ähnliche Aufwendungen   | 0,00               | 0               | 0               | 0               | 0               | 0               |
| 17        | Transferaufwendungen   | -5.961,55          | -6.500          | -4.500          | -4.500          | -4.500          | -4.500          |
| 18        | Sonstige ordentliche Aufwendungen  | -142.336,53        | -128.300        | -99.400         | -97.400         | -97.400         | -97.400         |
| <b>19</b> | <b>Anteilige ordentliche Aufwendungen (Summe aus Nummern 12 bis 18)</b>              | <b>-599.852,75</b> | <b>-810.200</b> | <b>-547.000</b> | <b>-535.600</b> | <b>-533.000</b> | <b>-532.800</b> |
| <b>20</b> | <b>Anteiliges veranschlagtes ordentliches Ergebnis (Summe aus Nummern 11 und 19)</b> | <b>-488.486,62</b> | <b>-612.300</b> | <b>-440.300</b> | <b>-425.700</b> | <b>-424.900</b> | <b>-424.700</b> |
| 21        | Erträge aus internen Leistungen  | 0,00               | 0               | 0               | 0               | 0               | 0               |
| 22        | Aufwendungen für interne Leistungen  | 0,00               | 0               | -16.800         | -16.700         | -16.700         | -16.600         |
| 23        | kalkulatorische Kosten   | 0,00               | -25.300         | -23.000         | -25.300         | -24.000         | -22.600         |
| <b>24</b> | <b>Veranschlagtes kalkulatorisches Ergebnis (Saldo aus Nummern 21 bis 23)</b>        | <b>0,00</b>        | <b>-25.300</b>  | <b>-39.800</b>  | <b>-42.000</b>  | <b>-40.700</b>  | <b>-39.200</b>  |
| <b>25</b> | <b>Veranschlagter Nettoressourcenbedarf/-überschuss (Summe aus Nummer 20 und 24)</b> | <b>-488.486,62</b> | <b>-637.600</b> | <b>-480.100</b> | <b>-467.700</b> | <b>-465.600</b> | <b>-463.900</b> |

## Haushaltsplan 2026 der Gemeinde Engstingen

### Teilfinanzhaushalt einschließlich Finanzplanung Teilhaushalt 2 Sicherheit und Ordnung

Gemeinde Engstingen

| Nr.       | Bezeichnung   | Ergebnis<br>2024   | Ansatz<br>2025  | Ansatz<br>2026  | VE              | Plan<br>2027    | Plan<br>2028    | Plan<br>2029    |
|-----------|---|--------------------|-----------------|-----------------|-----------------|-----------------|-----------------|-----------------|
| EUR       |   |                    |                 |                 |                 |                 |                 |                 |
|           |   | 1                  | 2               | 3               | 4               | 5               | 6               | 7               |
| 1         | Summe der Einzahlungen aus laufender Verwaltungstätigkeit (ohne außerordentliche zahlungswirksame Erträge aus Vermögensveräußerung) | 103.140,51         | 180.300         | 89.300          | 0               | 85.300          | 84.300          | 84.300          |
| 2         | Summe der Auszahlungen aus laufender Verwaltungstätigkeit   | -618.409,20        | -742.900        | -480.200        | 0               | -455.200        | -455.200        | -455.200        |
| <b>3</b>  | <b>Anteiliger Zahlungsmittelüberschuss/-bedarf des Ergebnishaushalts (Saldo aus Nummern 1 und 2)</b>                                | <b>-515.268,69</b> | <b>-562.600</b> | <b>-390.900</b> | <b>0</b>        | <b>-369.900</b> | <b>-370.900</b> | <b>-370.900</b> |
| 4         | Einzahlungen aus Investitionszuwendungen  | 8.666,00           | 74.300          | 346.000         | 0               | 50.000          | 0               | 0               |
| 5         | Einzahlungen aus Investitionsbeiträgen und ähnlichen Entgelten für Investitionstätigkeit  | 0,00               | 0               | 0               | 0               | 0               | 0               | 0               |
| 6         | Einzahlungen aus der Veräußerung von Sachvermögen   | 0,00               | 0               | 0               | 0               | 0               | 0               | 0               |
| 7         | Einzahlungen aus der Veräußerung von Finanzvermögen   | 0,00               | 0               | 0               | 0               | 0               | 0               | 0               |
| 8         | Einzahlungen für sonstige Investitionstätigkeit   | 0,00               | 0               | 0               | 0               | 0               | 0               | 0               |
| <b>9</b>  | <b>Einzahlungen aus Investitionstätigkeit (Summe aus Nummern 4 bis 8)</b>   | <b>8.666,00</b>    | <b>74.300</b>   | <b>346.000</b>  | <b>0</b>        | <b>50.000</b>   | <b>0</b>        | <b>0</b>        |
| 10        | Auszahlungen für den Erwerb von Grundstücken und Gebäuden   | 0,00               | 0               | 0               | 0               | 0               | 0               | 0               |
| 11        | Auszahlungen für Baumaßnahmen   | -192.663,54        | -64.000         | -554.000        | -132.000        | -132.000        | 0               | 0               |
| 12        | Auszahlungen für den Erwerb von beweglichem Sachvermögen  | 0,00               | -12.000         | 0               | 0               | 0               | 0               | 0               |
| 13        | Auszahlungen für den Erwerb von Finanzvermögen  | 0,00               | 0               | 0               | 0               | 0               | 0               | 0               |
| 14        | Auszahlungen für Investitionsförderungsmaßnahmen  | 0,00               | 0               | 0               | 0               | 0               | 0               | 0               |
| 15        | Auszahlungen für den Erwerb von immateriellen Vermögensgegenständen   | 0,00               | 0               | 0               | 0               | 0               | 0               | 0               |
| <b>16</b> | <b>Auszahlungen aus Investitionstätigkeit (Summe aus Nummern 10 bis 15)</b>   | <b>-192.663,54</b> | <b>-76.000</b>  | <b>-554.000</b> | <b>-132.000</b> | <b>-132.000</b> | <b>0</b>        | <b>0</b>        |
| <b>17</b> | <b>Anteiliger veranschlagter Finanzierungsmittelüberschuss/-bedarf aus Investitionstätigkeit (Saldo aus Nummern 9 und 16)</b>       | <b>-183.997,54</b> | <b>-1.700</b>   | <b>-208.000</b> | <b>-132.000</b> | <b>-82.000</b>  | <b>0</b>        | <b>0</b>        |
| <b>18</b> | <b>Anteiliger veranschlagter Finanzierungsmittel-Saldo aus Nummern 3 und 17)</b>  | <b>-699.266,23</b> | <b>-564.300</b> | <b>-598.900</b> | <b>-132.000</b> | <b>-451.900</b> | <b>-370.900</b> | <b>-370.900</b> |

### Teilergebnishaushalt einschließlich Finanzplanung Produktbereich 12 Sicherheit und Ordnung

Gemeinde Engstingen

| Nr.       | Bezeichnung   | Ergebnis<br>2024  | Ansatz<br>2025 | Ansatz<br>2026 | Plan<br>2027   | Plan<br>2028   | Plan<br>2029   |
|-----------|---|-------------------|----------------|----------------|----------------|----------------|----------------|
| EUR       |   |                   |                |                |                |                |                |
|           |   | 1                 | 2              | 3              | 4              | 5              | 6              |
| 1         | Steuern und ähnliche Abgaben                                      | 0,00              | 0              | 0              | 0              | 0              | 0              |
| 2         | Zuweisungen und Zuwendungen, Umlagen                              | 12.240,00         | 26.800         | 12.200         | 12.200         | 12.200         | 12.200         |
| 3         | Aufgelöste Investitionszuwendungen und -beiträge                  | 0,00              | 17.600         | 17.400         | 24.600         | 23.800         | 23.800         |
| 4         | Sonstige Transfererträge  | 0,00              | 0              | 0              | 0              | 0              | 0              |
| 5         | Entgelte für öffentliche Leistungen oder Einrichtungen            | 70.332,53         | 74.200         | 63.000         | 63.000         | 63.000         | 63.000         |
| 6         | Sonstige privatrechtliche Leistungsentgelte                       | 10.223,40         | 60.700         | 100            | 100            | 100            | 100            |
| 7         | Kostenerstattungen und Kostenumlagen                              | 12.935,20         | 13.000         | 10.000         | 6.000          | 5.000          | 5.000          |
| 8         | Zinsen und ähnliche Erträge                                       | 0,00              | 0              | 0              | 0              | 0              | 0              |
| 9         | Aktivierete Eigenleistungen und Bestandveränderungen              | 0,00              | 0              | 0              | 0              | 0              | 0              |
| 10        | Sonstige ordentliche Erträge                                      | 5.635,00          | 5.600          | 4.000          | 4.000          | 4.000          | 4.000          |
| <b>11</b> | <b>Anteilige ordentliche Erträge (Summe aus Nummern 1 bis 10)</b> | <b>111.366,13</b> | <b>197.900</b> | <b>106.700</b> | <b>109.900</b> | <b>108.100</b> | <b>108.100</b> |
| 12        | Personalaufwendungen  | -234.998,87       | -309.800       | -231.600       | -231.600       | -231.600       | -231.600       |
| 13        | Versorgungsaufwendungen   | 0,00              | 0              | 0              | 0              | 0              | 0              |
| 14        | Aufwendungen für Sach- und Dienstleistungen                       | -215.724,80       | -298.300       | -144.700       | -121.700       | -121.700       | -121.700       |

## Haushaltsplan 2026 der Gemeinde Engstingen

### Teilergebnishaushalt einschließlich Finanzplanung Produktbereich 12 Sicherheit und Ordnung

Gemeinde Engstingen


| Nr.       | Bezeichnung  | Ergebnis<br>2024   | Ansatz<br>2025  | Ansatz<br>2026  | Plan<br>2027    | Plan<br>2028    | Plan<br>2029    |
|-----------|--|--------------------|-----------------|-----------------|-----------------|-----------------|-----------------|
|           |  | EUR                |                 |                 |                 |                 |                 |
|           |  | 1                  | 2               | 3               | 4               | 5               | 6               |
| 15        | Abschreibungen   | -831,00            | -67.300         | -66.800         | -80.400         | -77.800         | -77.600         |
| 16        | Zinsen und ähnliche Aufwendungen   | 0,00               | 0               | 0               | 0               | 0               | 0               |
| 17        | Transferaufwendungen   | -5.961,55          | -6.500          | -4.500          | -4.500          | -4.500          | -4.500          |
| 18        | Sonstige ordentliche Aufwendungen  | -142.336,53        | -128.300        | -99.400         | -97.400         | -97.400         | -97.400         |
| <b>19</b> | <b>Anteilige ordentliche Aufwendungen<br/>(Summe aus Nummern 12 bis 18)</b>              | <b>-599.852,75</b> | <b>-810.200</b> | <b>-547.000</b> | <b>-535.600</b> | <b>-533.000</b> | <b>-532.800</b> |
| <b>20</b> | <b>Anteiliges veranschlagtes ordentliches Ergebnis<br/>(Summe aus Nummern 11 und 19)</b> | <b>-488.486,62</b> | <b>-612.300</b> | <b>-440.300</b> | <b>-425.700</b> | <b>-424.900</b> | <b>-424.700</b> |
| 21        | Erträge aus internen Leistungen  | 0,00               | 0               | 0               | 0               | 0               | 0               |
| 22        | Aufwendungen für interne Leistungen  | 0,00               | 0               | -16.800         | -16.700         | -16.700         | -16.600         |
| 23        | kalkulatorische Kosten   | 0,00               | -25.300         | -23.000         | -25.300         | -24.000         | -22.600         |
| <b>24</b> | <b>Veranschlagtes kalkulatorisches Ergebnis<br/>(Saldo aus Nummern 21 bis 23)</b>        | <b>0,00</b>        | <b>-25.300</b>  | <b>-39.800</b>  | <b>-42.000</b>  | <b>-40.700</b>  | <b>-39.200</b>  |
| <b>25</b> | <b>Veranschlagter Nettoressourcenbedarf/-überschuss<br/>(Summe aus Nummer 20 und 24)</b> | <b>-488.486,62</b> | <b>-637.600</b> | <b>-480.100</b> | <b>-467.700</b> | <b>-465.600</b> | <b>-463.900</b> |

### Teilfinanzhaushalt einschließlich Finanzplanung Produktbereich 12 Sicherheit und Ordnung

Gemeinde Engstingen

| Nr.       | Bezeichnung   | Ergebnis<br>2024   | Ansatz<br>2025  | Ansatz<br>2026  | VE              | Plan<br>2027    | Plan<br>2028    | Plan<br>2029    |
|-----------|---|--------------------|-----------------|-----------------|-----------------|-----------------|-----------------|-----------------|
|           |   | EUR                |                 |                 |                 |                 |                 |                 |
|           |   | 1                  | 2               | 3               | 4               | 5               | 6               | 7               |
| 1         | Summe der Einzahlungen aus laufender Verwaltungstätigkeit (ohne außerordentliche zahlungswirksame Erträge aus Vermögensveräußerung)     | 103.140,51         | 180.300         | 89.300          | 0               | 85.300          | 84.300          | 84.300          |
| 2         | Summe der Auszahlungen aus laufender Verwaltungstätigkeit   | -618.409,20        | -742.900        | -480.200        | 0               | -455.200        | -455.200        | -455.200        |
| <b>3</b>  | <b>Anteiliger Zahlungsmittelüberschuss/-bedarf des Ergebnishaushalts<br/>(Saldo aus Nummern 1 und 2)</b>                                | <b>-515.268,69</b> | <b>-562.600</b> | <b>-390.900</b> | <b>0</b>        | <b>-369.900</b> | <b>-370.900</b> | <b>-370.900</b> |
| 4         | Einzahlungen aus Investitionszuwendungen  | 8.666,00           | 74.300          | 346.000         | 0               | 50.000          | 0               | 0               |
| 5         | Einzahlungen aus Investitionsbeiträgen und ähnlichen Entgelten für Investitionstätigkeit  | 0,00               | 0               | 0               | 0               | 0               | 0               | 0               |
| 6         | Einzahlungen aus der Veräußerung von Sachvermögen   | 0,00               | 0               | 0               | 0               | 0               | 0               | 0               |
| 7         | Einzahlungen aus der Veräußerung von Finanzvermögen   | 0,00               | 0               | 0               | 0               | 0               | 0               | 0               |
| 8         | Einzahlungen für sonstige Investitionstätigkeit   | 0,00               | 0               | 0               | 0               | 0               | 0               | 0               |
| <b>9</b>  | <b>Einzahlungen aus Investitionstätigkeit<br/>(Summe aus Nummern 4 bis 8)</b>   | <b>8.666,00</b>    | <b>74.300</b>   | <b>346.000</b>  | <b>0</b>        | <b>50.000</b>   | <b>0</b>        | <b>0</b>        |
| 10        | Auszahlungen für den Erwerb von Grundstücken und Gebäuden   | 0,00               | 0               | 0               | 0               | 0               | 0               | 0               |
| 11        | Auszahlungen für Baumaßnahmen   | -192.663,54        | -64.000         | -554.000        | -132.000        | -132.000        | 0               | 0               |
| 12        | Auszahlungen für den Erwerb von beweglichem Sachvermögen  | 0,00               | -12.000         | 0               | 0               | 0               | 0               | 0               |
| 13        | Auszahlungen für den Erwerb von Finanzvermögen  | 0,00               | 0               | 0               | 0               | 0               | 0               | 0               |
| 14        | Auszahlungen für Investitionsförderungsmaßnahmen  | 0,00               | 0               | 0               | 0               | 0               | 0               | 0               |
| 15        | Auszahlungen für den Erwerb von immateriellen Vermögensgegenständen   | 0,00               | 0               | 0               | 0               | 0               | 0               | 0               |
| <b>16</b> | <b>Auszahlungen aus Investitionstätigkeit<br/>(Summe aus Nummern 10 bis 15)</b>   | <b>-192.663,54</b> | <b>-76.000</b>  | <b>-554.000</b> | <b>-132.000</b> | <b>-132.000</b> | <b>0</b>        | <b>0</b>        |
| <b>17</b> | <b>Anteiliger veranschlagter Finanzlerungsmittel-<br/>überschuss/-bedarf aus Investitionstätigkeit<br/>(Saldo aus Nummern 9 und 16)</b> | <b>-183.997,54</b> | <b>-1.700</b>   | <b>-208.000</b> | <b>-132.000</b> | <b>-82.000</b>  | <b>0</b>        | <b>0</b>        |
| <b>18</b> | <b>Anteiliger veranschlagter Finanzlerungsmittel-<br/>(Saldo aus Nummern 3 und 17)</b>  | <b>-699.266,23</b> | <b>-564.300</b> | <b>-598.900</b> | <b>-132.000</b> | <b>-451.900</b> | <b>-370.900</b> | <b>-370.900</b> |

# Haushaltsplan 2026 der Gemeinde Engstingen

|   |                                |   |
|---|--------------------------------|---|
|  | <b>GEMEINDE<br/>ENGSTINGEN</b> | <b>Produktbeschreibung</b><br><b>Produktgruppe 1210 Statistik und Wahlen - [THH 2]</b><br>Gemeinde Engstingen |
|---|--------------------------------|---|

|                       |      |                                |
|-----------------------|------|--------------------------------|
| <b>Produktbereich</b> | 12   | Sicherheit und Ordnung         |
| <b>Produktgruppe</b>  | 1210 | Statistik und Wahlen - [THH 2] |

|                           |   |
|---------------------------|---|
| <b>Produktinformation</b> |   |
| <b>Verantw. Person</b>    | Frau Gerollis   |
| <b>Kurzbeschreibung</b>   | Vorbereitung und ordnungsgemäße Durchführung der Wahlen ohne Widersprüche (Europawahl, Bundestagswahl, Landtagswahl, Kommunalwahlen, sonstige Abstimmungen und Entscheidungen)<br>Öffentliche Präsentation von Wahlergebnissen<br>Aufbereitung von Wahlergebnissen und Dokumentation in Wahlberichten |
| <b>Allgemeine Ziele</b>   | Vorbereitung und Durchführung von Wahlen und Abstimmungen unter Beachtung der rechtlichen Vorschriften<br>schnellstmögliche Ermittlung des lokalen Wahlergebnisses zur Weitergabe an die Kreiswahlleitung<br>Ermittlung der Sitzverteilung der in die kommunalen Beschlussgremien gewählten Personen  |

## Teilergebnishaushalt einschließlich Finanzplanung Produktgruppe 1210 Statistik und Wahlen - [THH 2]

Gemeinde Engstingen

| Nr.       | Bezeichnung  | Ergebnis<br>2024  | Ansatz<br>2025 | Ansatz<br>2026 | Plan<br>2027   | Plan<br>2028   | Plan<br>2029   |
|-----------|--|-------------------|----------------|----------------|----------------|----------------|----------------|
|           |  | EUR               |                |                |                |                |                |
|           |  | 1                 | 2              | 3              | 4              | 5              | 6              |
| 1         | Steuern und ähnliche Abgaben   | 0,00              | 0              | 0              | 0              | 0              | 0              |
| 2         | Zuweisungen und Zuwendungen, Umlagen   | 0,00              | 0              | 0              | 0              | 0              | 0              |
| 3         | Aufgelöste Investitionszuwendungen und -beiträge   | 0,00              | 0              | 0              | 0              | 0              | 0              |
| 4         | Sonstige Transfererträge   | 0,00              | 0              | 0              | 0              | 0              | 0              |
| 5         | Entgelte für öffentliche Leistungen oder Einrichtungen                                   | 0,00              | 0              | 0              | 0              | 0              | 0              |
| 6         | Sonstige privatrechtliche Leistungsentgelte  | 0,00              | 0              | 0              | 0              | 0              | 0              |
| 7         | Kostenerstattungen und Kostenumlagen   | 5.647,98          | 8.000          | 5.000          | 1.000          | 0              | 0              |
| 8         | Zinsen und ähnliche Erträge  | 0,00              | 0              | 0              | 0              | 0              | 0              |
| 9         | Aktiviere Eigenleistungen und Bestandveränderungen                                       | 0,00              | 0              | 0              | 0              | 0              | 0              |
| 10        | Sonstige ordentliche Erträge   | 0,00              | 0              | 0              | 0              | 0              | 0              |
| <b>11</b> | <b>Anteilige ordentliche Erträge<br/>(Summe aus Nummern 1 bis 10)</b>                    | <b>5.647,98</b>   | <b>8.000</b>   | <b>5.000</b>   | <b>1.000</b>   | <b>0</b>       | <b>0</b>       |
| 12        | Personalaufwendungen   | 0,00              | 0              | 0              | 0              | 0              | 0              |
| 13        | Versorgungsaufwendungen  | 0,00              | 0              | 0              | 0              | 0              | 0              |
| 14        | Aufwendungen für Sach- und Dienstleistungen  | -33.672,19        | -10.500        | -26.500        | -3.500         | -3.500         | -3.500         |
| 15        | Abschreibungen   | 0,00              | 0              | 0              | 0              | 0              | 0              |
| 16        | Zinsen und ähnliche Aufwendungen   | 0,00              | 0              | 0              | 0              | 0              | 0              |
| 17        | Transferaufwendungen   | 0,00              | 0              | 0              | 0              | 0              | 0              |
| 18        | Sonstige ordentliche Aufwendungen  | -2.302,29         | -3.000         | -3.000         | -1.000         | -1.000         | -1.000         |
| <b>19</b> | <b>Anteilige ordentliche Aufwendungen<br/>(Summe aus Nummern 12 bis 18)</b>              | <b>-35.974,48</b> | <b>-13.500</b> | <b>-29.500</b> | <b>-4.500</b>  | <b>-4.500</b>  | <b>-4.500</b>  |
| <b>20</b> | <b>Anteiliges veranschlagtes ordentliches Ergebnis<br/>(Summe aus Nummern 11 und 19)</b> | <b>-30.326,50</b> | <b>-5.500</b>  | <b>-24.500</b> | <b>-3.500</b>  | <b>-4.500</b>  | <b>-4.500</b>  |
| 21        | Erträge aus internen Leistungen  | 0,00              | 0              | 0              | 0              | 0              | 0              |
| 22        | Aufwendungen für interne Leistungen  | 0,00              | 0              | -16.800        | -16.700        | -16.700        | -16.600        |
| 23        | kalkulatorische Kosten   | 0,00              | 0              | 0              | 0              | 0              | 0              |
| <b>24</b> | <b>Veranschlagtes kalkulatorisches Ergebnis<br/>(Saldo aus Nummern 21 bis 23)</b>        | <b>0,00</b>       | <b>0</b>       | <b>-16.800</b> | <b>-16.700</b> | <b>-16.700</b> | <b>-16.600</b> |
| <b>25</b> | <b>Veranschlagter Nettoressourcenbedarf/-überschuss<br/>(Summe aus Nummer 20 und 24)</b> | <b>-30.326,50</b> | <b>-5.500</b>  | <b>-41.300</b> | <b>-20.200</b> | <b>-21.200</b> | <b>-21.100</b> |

## Haushaltsplan 2026 der Gemeinde Engstingen

### Teilfinanzhaushalt einschließlich Finanzplanung Produktgruppe 1210 Statistik und Wahlen - [THH 2]

Gemeinde Engstingen

| Nr.       | Bezeichnung   | Ergebnis<br>2024  | Ansatz<br>2025 | Ansatz<br>2026 | VE       | Plan<br>2027  | Plan<br>2028  | Plan<br>2029  |
|-----------|---|-------------------|----------------|----------------|----------|---------------|---------------|---------------|
| EUR       |   |                   |                |                |          |               |               |               |
|           |   | 1                 | 2              | 3              | 4        | 5             | 6             | 7             |
| 1         | Summe der Einzahlungen aus laufender Verwaltungstätigkeit (ohne außerordentliche zahlungswirksame Erträge aus Vermögensveräußerung) | 3.038,27          | 8.000          | 5.000          | 0        | 1.000         | 0             | 0             |
| 2         | Summe der Auszahlungen aus laufender Verwaltungstätigkeit   | -35.896,48        | -13.500        | -29.500        | 0        | -4.500        | -4.500        | -4.500        |
| <b>3</b>  | <b>Anteilliger Zahlungsmittelüberschuss/-bedarf des Ergebnishaushalts (Saldo aus Nummern 1 und 2)</b>                               | <b>-32.858,21</b> | <b>-5.500</b>  | <b>-24.500</b> | <b>0</b> | <b>-3.500</b> | <b>-4.500</b> | <b>-4.500</b> |
| 4         | Einzahlungen aus Investitionszuwendungen  | 0,00              | 0              | 0              | 0        | 0             | 0             | 0             |
| 5         | Einzahlungen aus Investitionsbeiträgen und ähnlichen Entgelten für Investitionstätigkeit  | 0,00              | 0              | 0              | 0        | 0             | 0             | 0             |
| 6         | Einzahlungen aus der Veräußerung von Sachvermögen   | 0,00              | 0              | 0              | 0        | 0             | 0             | 0             |
| 7         | Einzahlungen aus der Veräußerung von Finanzvermögen   | 0,00              | 0              | 0              | 0        | 0             | 0             | 0             |
| 8         | Einzahlungen für sonstige Investitionstätigkeit   | 0,00              | 0              | 0              | 0        | 0             | 0             | 0             |
| <b>9</b>  | <b>Einzahlungen aus Investitionstätigkeit (Summe aus Nummern 4 bis 8)</b>   | <b>0,00</b>       | <b>0</b>       | <b>0</b>       | <b>0</b> | <b>0</b>      | <b>0</b>      | <b>0</b>      |
| 10        | Auszahlungen für den Erwerb von Grundstücken und Gebäuden   | 0,00              | 0              | 0              | 0        | 0             | 0             | 0             |
| 11        | Auszahlungen für Baumaßnahmen   | 0,00              | 0              | 0              | 0        | 0             | 0             | 0             |
| 12        | Auszahlungen für den Erwerb von beweglichem Sachvermögen  | 0,00              | 0              | 0              | 0        | 0             | 0             | 0             |
| 13        | Auszahlungen für den Erwerb von Finanzvermögen  | 0,00              | 0              | 0              | 0        | 0             | 0             | 0             |
| 14        | Auszahlungen für Investitionsförderungsmaßnahmen  | 0,00              | 0              | 0              | 0        | 0             | 0             | 0             |
| 15        | Auszahlungen für den Erwerb von immateriellen Vermögensgegenständen   | 0,00              | 0              | 0              | 0        | 0             | 0             | 0             |
| <b>16</b> | <b>Auszahlungen aus Investitionstätigkeit (Summe aus Nummern 10 bis 15)</b>   | <b>0,00</b>       | <b>0</b>       | <b>0</b>       | <b>0</b> | <b>0</b>      | <b>0</b>      | <b>0</b>      |
| <b>17</b> | <b>Anteilliger veranschlagter Finanzierungsmittelüberschuss/-bedarf aus Investitionstätigkeit (Saldo aus Nummern 9 und 16)</b>      | <b>0,00</b>       | <b>0</b>       | <b>0</b>       | <b>0</b> | <b>0</b>      | <b>0</b>      | <b>0</b>      |
| <b>18</b> | <b>Anteilliger veranschlagter Finanzierungsmittel-Saldo aus Nummern 3 und 17)</b>   | <b>-32.858,21</b> | <b>-5.500</b>  | <b>-24.500</b> | <b>0</b> | <b>-3.500</b> | <b>-4.500</b> | <b>-4.500</b> |

**Produktbereich** 12 Sicherheit und Ordnung  
**Produktgruppe** 1220 Ordnungswesen - [THH 2]

#### Produktinformation

**Verantw. Person** Frau Gerollis

**Kurzbeschreibung** Gewährleistung der Sicherheit und Ordnung durch präventive und repressive Maßnahmen  
Erlass ordnungsbehördlicher Satzungen, Verordnungen und Verfügungen  
Entgegennahme, Aufbewahrung, Aushändigung und Verwertung von Fundsachen und Fundtieren  
Erfassung und Bearbeitung von An-, Um- und Abmeldungen von anzeige- oder erlaubnispflichtigen Gewerben  
Prüfung, Erlass und Aufhebung von einmaligen Ausschankerlaubnissen sowie von Sondergenehmigung (Sperrzeitverkürzungen, Plakatierungsgenehmigungen)  
Vorbereitung, Anordnung und Aufstellung oder Änderung von Verkehrszeichen und -einrichtungen zur Sicherung und Führung des Verkehrs ohne deren Überwachung

**Allgemeine Ziele** Beseitigung von Störungen der öffentlichen Ordnung  
Schutz der Öffentlichkeit vor gefährlichen Einflüssen auf die Gesundheit  
Beseitigung von Obdachlosigkeit als ungewollter Zustand  
Sicherung und Rückgewinnung von verlorenem Eigentum  
Kenntnis über vorhandene Gewerbebetriebe als Grundlage für Überwachungstätigkeiten sowie zur Sicherung des Steueraufkommens  
Schutz der Gäste, der Nachbarschaft, des Betriebspersonals und Verbraucherschutz

Haushaltsplan 2026 der Gemeinde Engstingen

**Teilergebnishaushalt einschließlich Finanzplanung  
Produktgruppe 1220 Ordnungswesen - [THH 2]**

Gemeinde Engstingen

| Nr.       | Bezeichnung  | Ergebnis<br>2024   | Ansatz<br>2025  | Ansatz<br>2026 | Plan<br>2027   | Plan<br>2028   | Plan<br>2029   |
|-----------|--|--------------------|-----------------|----------------|----------------|----------------|----------------|
|           |  | EUR                |                 |                |                |                |                |
|           |  | 1                  | 2               | 3              | 4              | 5              | 6              |
| 1         | Steuern und ähnliche Abgaben   | 0,00               | 0               | 0              | 0              | 0              | 0              |
| 2         | Zuweisungen und Zuwendungen, Umlagen   | 0,00               | 0               | 0              | 0              | 0              | 0              |
| 3         | Aufgelöste Investitionszuwendungen und -beiträge   | 0,00               | 0               | 0              | 0              | 0              | 0              |
| 4         | Sonstige Transfererträge   | 0,00               | 0               | 0              | 0              | 0              | 0              |
| 5         | Entgelte für öffentliche Leistungen oder Einrichtungen                                   | 4.953,80           | 5.000           | 5.000          | 5.000          | 5.000          | 5.000          |
| 6         | Sonstige privatrechtliche Leistungsentgelte  | 5,20               | 0               | 0              | 0              | 0              | 0              |
| 7         | Kostenerstattungen und Kostenumlagen   | 0,00               | 0               | 0              | 0              | 0              | 0              |
| 8         | Zinsen und ähnliche Erträge  | 0,00               | 0               | 0              | 0              | 0              | 0              |
| 9         | Aktivierte Eigenleistungen und Bestandveränderungen                                      | 0,00               | 0               | 0              | 0              | 0              | 0              |
| 10        | Sonstige ordentliche Erträge   | 5.635,00           | 5.600           | 4.000          | 4.000          | 4.000          | 4.000          |
| <b>11</b> | <b>Anteilige ordentliche Erträge<br/>(Summe aus Nummern 1 bis 10)</b>                    | <b>10.594,00</b>   | <b>10.600</b>   | <b>9.000</b>   | <b>9.000</b>   | <b>9.000</b>   | <b>9.000</b>   |
| 12        | Personalaufwendungen   | -106.497,64        | -108.600        | -46.300        | -46.300        | -46.300        | -46.300        |
| 13        | Versorgungsaufwendungen  | 0,00               | 0               | 0              | 0              | 0              | 0              |
| 14        | Aufwendungen für Sach- und Dienstleistungen  | -300,00            | -800            | -2.000         | -2.000         | -2.000         | -2.000         |
| 15        | Abschreibungen   | -40,00             | 0               | 0              | 0              | 0              | 0              |
| 16        | Zinsen und ähnliche Aufwendungen   | 0,00               | 0               | 0              | 0              | 0              | 0              |
| 17        | Transferaufwendungen   | 0,00               | 0               | 0              | 0              | 0              | 0              |
| 18        | Sonstige ordentliche Aufwendungen  | -25.851,24         | -27.400         | -28.500        | -28.500        | -28.500        | -28.500        |
| <b>19</b> | <b>Anteilige ordentliche Aufwendungen<br/>(Summe aus Nummern 12 bis 18)</b>              | <b>-132.688,88</b> | <b>-136.800</b> | <b>-76.800</b> | <b>-76.800</b> | <b>-76.800</b> | <b>-76.800</b> |
| <b>20</b> | <b>Anteiliges veranschlagtes ordentliches Ergebnis<br/>(Summe aus Nummern 11 und 19)</b> | <b>-122.094,88</b> | <b>-126.200</b> | <b>-67.800</b> | <b>-67.800</b> | <b>-67.800</b> | <b>-67.800</b> |
| 21        | Erträge aus internen Leistungen  | 0,00               | 0               | 0              | 0              | 0              | 0              |
| 22        | Aufwendungen für interne Leistungen  | 0,00               | 0               | 0              | 0              | 0              | 0              |
| 23        | kalkulatorische Kosten   | 0,00               | 0               | 0              | 0              | 0              | 0              |
| <b>24</b> | <b>Veranschlagtes kalkulatorisches Ergebnis<br/>(Saldo aus Nummern 21 bis 23)</b>        | <b>0,00</b>        | <b>0</b>        | <b>0</b>       | <b>0</b>       | <b>0</b>       | <b>0</b>       |
| <b>25</b> | <b>Veranschlagter Nettoressourcenbedarf/-überschuss<br/>(Summe aus Nummer 20 und 24)</b> | <b>-122.094,88</b> | <b>-126.200</b> | <b>-67.800</b> | <b>-67.800</b> | <b>-67.800</b> | <b>-67.800</b> |

**Teilfinanzhaushalt einschließlich Finanzplanung  
Produktgruppe 1220 Ordnungswesen - [THH 2]**

Gemeinde Engstingen

| Nr.      | Bezeichnung   | Ergebnis<br>2024   | Ansatz<br>2025  | Ansatz<br>2026 | VE       | Plan<br>2027   | Plan<br>2028   | Plan<br>2029   |
|----------|---|--------------------|-----------------|----------------|----------|----------------|----------------|----------------|
|          |   | EUR                |                 |                |          |                |                |                |
|          |   | 1                  | 2               | 3              | 4        | 5              | 6              | 7              |
| 1        | Summe der Einzahlungen aus laufender Verwaltungstätigkeit (ohne außerordentliche zahlungswirksame Erträge aus Vermögensveräußerung) | 11.130,52          | 10.600          | 9.000          | 0        | 9.000          | 9.000          | 9.000          |
| 2        | Summe der Auszahlungen aus laufender Verwaltungstätigkeit   | -131.051,58        | -136.800        | -76.800        | 0        | -76.800        | -76.800        | -76.800        |
| <b>3</b> | <b>Anteiliger Zahlungsmittelüberschuss/-bedarf des Ergebnishaushalts<br/>(Saldo aus Nummern 1 und 2)</b>                            | <b>-119.921,06</b> | <b>-126.200</b> | <b>-67.800</b> | <b>0</b> | <b>-67.800</b> | <b>-67.800</b> | <b>-67.800</b> |
| 4        | Einzahlungen aus Investitionszuwendungen  | 0,00               | 0               | 0              | 0        | 0              | 0              | 0              |
| 5        | Einzahlungen aus Investitionsbeiträgen und ähnlichen Entgelten für Investitionstätigkeit  | 0,00               | 0               | 0              | 0        | 0              | 0              | 0              |
| 6        | Einzahlungen aus der Veräußerung von Sachvermögen   | 0,00               | 0               | 0              | 0        | 0              | 0              | 0              |
| 7        | Einzahlungen aus der Veräußerung von Finanzvermögen   | 0,00               | 0               | 0              | 0        | 0              | 0              | 0              |
| 8        | Einzahlungen für sonstige Investitionstätigkeit   | 0,00               | 0               | 0              | 0        | 0              | 0              | 0              |

## Haushaltsplan 2026 der Gemeinde Engstingen

### Teilfinanzhaushalt einschließlich Finanzplanung Produktgruppe 1220 Ordnungswesen - [THH 2]

Gemeinde Engstingen

| Nr. | Bezeichnung   | Ergebnis<br>2024 | Ansatz<br>2025 | Ansatz<br>2026 | VE | Plan<br>2027 | Plan<br>2028 | Plan<br>2029 |
|-----|---|------------------|----------------|----------------|----|--------------|--------------|--------------|
| EUR |   |                  |                |                |    |              |              |              |
|     |   | 1                | 2              | 3              | 4  | 5            | 6            | 7            |
| 9   | <b>Einzahlungen aus Investitionstätigkeit<br/>(Summe aus Nummern 4 bis 8)</b>   | 0,00             | 0              | 0              | 0  | 0            | 0            | 0            |
| 10  | Auszahlungen für den Erwerb von Grundstücken und Gebäuden   | 0,00             | 0              | 0              | 0  | 0            | 0            | 0            |
| 11  | Auszahlungen für Baumaßnahmen   | 0,00             | 0              | 0              | 0  | 0            | 0            | 0            |
| 12  | Auszahlungen für den Erwerb von beweglichem Sachvermögen  | 0,00             | 0              | 0              | 0  | 0            | 0            | 0            |
| 13  | Auszahlungen für den Erwerb von Finanzvermögen  | 0,00             | 0              | 0              | 0  | 0            | 0            | 0            |
| 14  | Auszahlungen für Investitionsförderungsmaßnahmen  | 0,00             | 0              | 0              | 0  | 0            | 0            | 0            |
| 15  | Auszahlungen für den Erwerb von immateriellen Vermögensgegenständen   | 0,00             | 0              | 0              | 0  | 0            | 0            | 0            |
| 16  | <b>Auszahlungen aus Investitionstätigkeit<br/>(Summe aus Nummern 10 bis 15)</b>   | 0,00             | 0              | 0              | 0  | 0            | 0            | 0            |
| 17  | <b>Anteiliger veranschlagter Finanzierungsmittel-<br/>überschuss/-bedarf aus Investitionstätigkeit<br/>(Saldo aus Nummern 9 und 16)</b> | 0,00             | 0              | 0              | 0  | 0            | 0            | 0            |
| 18  | <b>Anteiliger veranschlagter Finanzierungsmittel-<br/>(Saldo aus Nummern 3 und 17)</b>  | -119.921,06      | -126.200       | -67.800        | 0  | -67.800      | -67.800      | -67.800      |

**Produktbereich** 12 Sicherheit und Ordnung  
**Produktgruppe** 1222 Einwohnerwesen - [THH 2]

#### Produktinformation

**Verantw. Person** Frau Gerollis

**Kurzbeschreibung** Verarbeitung jedes melderechtlichen Vorgangs, insbesondere An-, Um- und Abmeldungen  
Mitteilungen an andere Behörden, Pflege des Melderegisters  
alle Tätigkeiten im Zusammenhang mit Ausweis- und Reisedokumenten für deutsche Staatsangehörige  
Abrechnung mit der Bundesdruckerei  
Ausstellung von Aufenthalts- und Lebensbescheinigungen  
Bereitstellung von Auskunfts-, Beratungs- und weiteren Serviceleistungen als zentrale Anlaufstelle für die Bürger  
Elektronische Übermittlung von melderechtlichen und standesamtlichen Daten an das Bundeszentralamt für Steuern  
Entgegennahme von Anträgen zur Bearbeitung bei anderen Behörden und Ämtern  
Bearbeitung von Sozialversicherungsangelegenheiten  
Grundbucheinsichtsstelle

**Allgemeine Ziele** Registrierung der Einwohner/-innen zur Feststellung und zum Nachweis ihrer Identität und ihrer Wohnung  
Versorgung aller Deutschen mit Dokumenten zum Nachweis ihrer Identität im öffentlichen und privaten Bereich  
Bereitstellung der elektronischen Lohnsteuerabzugsmerkmale  
Umfassender Service für Bürger und andere Behörden

### Teilergebnishaushalt einschließlich Finanzplanung Produktgruppe 1222 Einwohnerwesen - [THH 2]

Gemeinde Engstingen

| Nr. | Bezeichnung   | Ergebnis<br>2024 | Ansatz<br>2025 | Ansatz<br>2026 | Plan<br>2027 | Plan<br>2028 | Plan<br>2029 |
|-----|---|------------------|----------------|----------------|--------------|--------------|--------------|
| EUR |   |                  |                |                |              |              |              |
|     |   | 1                | 2              | 3              | 4            | 5            | 6            |
| 1   | Steuern und ähnliche Abgaben  | 0,00             | 0              | 0              | 0            | 0            | 0            |
| 2   | Zuweisungen und Zuwendungen, Umlagen                                  | 0,00             | 0              | 0              | 0            | 0            | 0            |
| 3   | Aufgelöste Investitionszuwendungen und -beiträge                      | 0,00             | 0              | 0              | 0            | 0            | 0            |
| 4   | Sonstige Transfererträge  | 0,00             | 0              | 0              | 0            | 0            | 0            |
| 5   | Entgelte für öffentliche Leistungen oder Einrichtungen                | 49.289,54        | 49.000         | 45.000         | 45.000       | 45.000       | 45.000       |
| 6   | Sonstige privatrechtliche Leistungsentgelte                           | 68,20            | 200            | 100            | 100          | 100          | 100          |
| 7   | Kostenerstattungen und Kostenumlagen                                  | 0,00             | 0              | 0              | 0            | 0            | 0            |
| 8   | Zinsen und ähnliche Erträge   | 0,00             | 0              | 0              | 0            | 0            | 0            |
| 9   | Aktiviert Eigenleistungen und Bestandveränderungen                    | 0,00             | 0              | 0              | 0            | 0            | 0            |
| 10  | Sonstige ordentliche Erträge  | 0,00             | 0              | 0              | 0            | 0            | 0            |
| 11  | <b>Anteilige ordentliche Erträge<br/>(Summe aus Nummern 1 bis 10)</b> | 49.357,74        | 49.200         | 45.100         | 45.100       | 45.100       | 45.100       |

## Haushaltsplan 2026 der Gemeinde Engstingen

### Teilergebnishaushalt einschließlich Finanzplanung Produktgruppe 1222 Einwohnerwesen - [THH 2]

Gemeinde Engstingen

| Nr.       | Bezeichnung  | Ergebnis<br>2024   | Ansatz<br>2025  | Ansatz<br>2026  | Plan<br>2027    | Plan<br>2028    | Plan<br>2029    |
|-----------|--|--------------------|-----------------|-----------------|-----------------|-----------------|-----------------|
|           |  | EUR                |                 |                 |                 |                 |                 |
|           |  | 1                  | 2               | 3               | 4               | 5               | 6               |
| 12        | Personalaufwendungen   | -85.758,40         | -147.500        | -121.800        | -121.800        | -121.800        | -121.800        |
| 13        | Versorgungsaufwendungen  | 0,00               | 0               | 0               | 0               | 0               | 0               |
| 14        | Aufwendungen für Sach- und Dienstleistungen  | -450,00            | -600            | -600            | -600            | -600            | -600            |
| 15        | Abschreibungen   | 0,00               | 0               | 0               | 0               | 0               | 0               |
| 16        | Zinsen und ähnliche Aufwendungen   | 0,00               | 0               | 0               | 0               | 0               | 0               |
| 17        | Transferaufwendungen   | 0,00               | 0               | 0               | 0               | 0               | 0               |
| 18        | Sonstige ordentliche Aufwendungen  | -38.141,01         | -40.000         | -38.600         | -38.600         | -38.600         | -38.600         |
| <b>19</b> | <b>Anteilige ordentliche Aufwendungen<br/>(Summe aus Nummern 12 bis 18)</b>              | <b>-124.349,41</b> | <b>-188.100</b> | <b>-161.000</b> | <b>-161.000</b> | <b>-161.000</b> | <b>-161.000</b> |
| <b>20</b> | <b>Anteiliges veranschlagtes ordentliches Ergebnis<br/>(Summe aus Nummern 11 und 19)</b> | <b>-74.991,67</b>  | <b>-138.900</b> | <b>-115.900</b> | <b>-115.900</b> | <b>-115.900</b> | <b>-115.900</b> |
| 21        | Erträge aus internen Leistungen  | 0,00               | 0               | 0               | 0               | 0               | 0               |
| 22        | Aufwendungen für interne Leistungen  | 0,00               | 0               | 0               | 0               | 0               | 0               |
| 23        | kalkulatorische Kosten   | 0,00               | 0               | 0               | 0               | 0               | 0               |
| <b>24</b> | <b>Veranschlagtes kalkulatorisches Ergebnis<br/>(Saldo aus Nummern 21 bis 23)</b>        | <b>0,00</b>        | <b>0</b>        | <b>0</b>        | <b>0</b>        | <b>0</b>        | <b>0</b>        |
| <b>25</b> | <b>Veranschlagter Nettoressourcenbedarf/-überschuss<br/>(Summe aus Nummer 20 und 24)</b> | <b>-74.991,67</b>  | <b>-138.900</b> | <b>-115.900</b> | <b>-115.900</b> | <b>-115.900</b> | <b>-115.900</b> |

### Teilfinanzhaushalt einschließlich Finanzplanung Produktgruppe 1222 Einwohnerwesen - [THH 2]

Gemeinde Engstingen

| Nr.       | Bezeichnung   | Ergebnis<br>2024  | Ansatz<br>2025  | Ansatz<br>2026  | VE       | Plan<br>2027    | Plan<br>2028    | Plan<br>2029    |
|-----------|---|-------------------|-----------------|-----------------|----------|-----------------|-----------------|-----------------|
|           |   | EUR               |                 |                 |          |                 |                 |                 |
|           |   | 1                 | 2               | 3               | 4        | 5               | 6               | 7               |
| 1         | Summe der Einzahlungen aus laufender Verwaltungstätigkeit (ohne außerordentliche zahlungswirksame Erträge aus Vermögensveräußerung) | 50.148,04         | 49.200          | 45.100          | 0        | 45.100          | 45.100          | 45.100          |
| 2         | Summe der Auszahlungen aus laufender Verwaltungstätigkeit   | -125.304,40       | -188.100        | -161.000        | 0        | -161.000        | -161.000        | -161.000        |
| <b>3</b>  | <b>Anteiliger Zahlungsmittelüberschuss/-bedarf des Ergebnishaushalts<br/>(Saldo aus Nummern 1 und 2)</b>                            | <b>-75.156,36</b> | <b>-138.900</b> | <b>-115.900</b> | <b>0</b> | <b>-115.900</b> | <b>-115.900</b> | <b>-115.900</b> |
| 4         | Einzahlungen aus Investitionszuwendungen  | 0,00              | 0               | 0               | 0        | 0               | 0               | 0               |
| 5         | Einzahlungen aus Investitionsbeiträgen und ähnlichen Entgelten für Investitionstätigkeit  | 0,00              | 0               | 0               | 0        | 0               | 0               | 0               |
| 6         | Einzahlungen aus der Veräußerung von Sachvermögen   | 0,00              | 0               | 0               | 0        | 0               | 0               | 0               |
| 7         | Einzahlungen aus der Veräußerung von Finanzvermögen   | 0,00              | 0               | 0               | 0        | 0               | 0               | 0               |
| 8         | Einzahlungen für sonstige Investitionstätigkeit   | 0,00              | 0               | 0               | 0        | 0               | 0               | 0               |
| <b>9</b>  | <b>Einzahlungen aus Investitionstätigkeit<br/>(Summe aus Nummern 4 bis 8)</b>   | <b>0,00</b>       | <b>0</b>        | <b>0</b>        | <b>0</b> | <b>0</b>        | <b>0</b>        | <b>0</b>        |
| 10        | Auszahlungen für den Erwerb von Grundstücken und Gebäuden   | 0,00              | 0               | 0               | 0        | 0               | 0               | 0               |
| 11        | Auszahlungen für Baumaßnahmen   | 0,00              | 0               | 0               | 0        | 0               | 0               | 0               |
| 12        | Auszahlungen für den Erwerb von beweglichem Sachvermögen  | 0,00              | 0               | 0               | 0        | 0               | 0               | 0               |
| 13        | Auszahlungen für den Erwerb von Finanzvermögen  | 0,00              | 0               | 0               | 0        | 0               | 0               | 0               |
| 14        | Auszahlungen für Investitionsförderungsmaßnahmen  | 0,00              | 0               | 0               | 0        | 0               | 0               | 0               |
| 15        | Auszahlungen für den Erwerb von immateriellen Vermögensgegenständen   | 0,00              | 0               | 0               | 0        | 0               | 0               | 0               |
| <b>16</b> | <b>Auszahlungen aus Investitionstätigkeit<br/>(Summe aus Nummern 10 bis 15)</b>   | <b>0,00</b>       | <b>0</b>        | <b>0</b>        | <b>0</b> | <b>0</b>        | <b>0</b>        | <b>0</b>        |

## Haushaltsplan 2026 der Gemeinde Engstingen

### Teilfinanzhaushalt einschließlich Finanzplanung Produktgruppe 1222 Einwohnerwesen - [THH 2]

Gemeinde Engstingen

| Nr.                   | Bezeichnung   | Ergebnis<br>2024              | Ansatz<br>2025 | Ansatz<br>2026 | VE | Plan<br>2027 | Plan<br>2028 | Plan<br>2029 |
|-----------------------|---|-------------------------------|----------------|----------------|----|--------------|--------------|--------------|
|                       |   | EUR                           |                |                |    |              |              |              |
|                       |   | 1                             | 2              | 3              | 4  | 5            | 6            | 7            |
| 17                    | Anteiliger veranschlagter Finanzierungsmittel-überschuss/-bedarf aus Investitionstätigkeit (Saldo aus Nummern 9 und 16) | 0,00                          | 0              | 0              | 0  | 0            | 0            | 0            |
| 18                    | Anteiliger veranschlagter Finanzierungsmittel-(Saldo aus Nummern 3 und 17)  | -75.156,36                    | -138.900       | -115.900       | 0  | -115.900     | -115.900     | -115.900     |
| <b>Produktbereich</b> | 12  | Sicherheit und Ordnung        |                |                |    |              |              |              |
| <b>Produktgruppe</b>  | 1223  | Personenstandswesen - [THH 2] |                |                |    |              |              |              |

#### Produktinformation

|                         |   |
|-------------------------|---|
| <b>Verantw. Person</b>  | Frau Gerollis   |
| <b>Kurzbeschreibung</b> | Beurkundung, sowie Änderungen von Namen, Geburten und Sterbefällen<br>Prüfung, Durchführung, sowie Nachbearbeitung von Eheschließungen<br>Führen, Pflegen und Auskunftserteilung bezüglich der Personenstandsregistern  |
| <b>Allgemeine Ziele</b> | Feststellung und Nachweis personenbezogener Daten<br>Feststellen der Ehefähigkeit und Durchführung der Eheschließung<br>Ausstattung der Bevölkerung mit erforderlichen aktuellen personenstandsrechtlichen Nachweisen<br>Aktualisierung personenstandsrechtlicher Daten und Namen zur Sicherung von Erbsprüchen<br>Mitwirkung in Nachlass-Angelegenheiten |

### Teilergebnishaushalt einschließlich Finanzplanung Produktgruppe 1223 Personenstandswesen - [THH 2]

Gemeinde Engstingen

| Nr.       | Bezeichnung  | Ergebnis<br>2024  | Ansatz<br>2025 | Ansatz<br>2026 | Plan<br>2027   | Plan<br>2028   | Plan<br>2029   |
|-----------|--|-------------------|----------------|----------------|----------------|----------------|----------------|
|           |  | EUR               |                |                |                |                |                |
|           |  | 1                 | 2              | 3              | 4              | 5              | 6              |
| 1         | Steuern und ähnliche Abgaben   | 0,00              | 0              | 0              | 0              | 0              | 0              |
| 2         | Zuweisungen und Zuwendungen, Umlagen   | 0,00              | 0              | 0              | 0              | 0              | 0              |
| 3         | Aufgelöste Investitionszuwendungen und -beiträge   | 0,00              | 0              | 0              | 0              | 0              | 0              |
| 4         | Sonstige Transfererträge   | 0,00              | 0              | 0              | 0              | 0              | 0              |
| 5         | Entgelte für öffentliche Leistungen oder Einrichtungen                                   | 8.270,00          | 8.200          | 8.000          | 8.000          | 8.000          | 8.000          |
| 6         | Sonstige privatrechtliche Leistungsentgelte  | 0,00              | 0              | 0              | 0              | 0              | 0              |
| 7         | Kostenerstattungen und Kostenumlagen   | 0,00              | 0              | 0              | 0              | 0              | 0              |
| 8         | Zinsen und ähnliche Erträge  | 0,00              | 0              | 0              | 0              | 0              | 0              |
| 9         | Aktiviert Eigenleistungen und Bestandveränderungen                                       | 0,00              | 0              | 0              | 0              | 0              | 0              |
| 10        | Sonstige ordentliche Erträge   | 0,00              | 0              | 0              | 0              | 0              | 0              |
| <b>11</b> | <b>Anteilige ordentliche Erträge<br/>(Summe aus Nummern 1 bis 10)</b>                    | <b>8.270,00</b>   | <b>8.200</b>   | <b>8.000</b>   | <b>8.000</b>   | <b>8.000</b>   | <b>8.000</b>   |
| 12        | Personalaufwendungen   | -42.742,83        | -53.700        | -63.500        | -63.500        | -63.500        | -63.500        |
| 13        | Versorgungsaufwendungen  | 0,00              | 0              | 0              | 0              | 0              | 0              |
| 14        | Aufwendungen für Sach- und Dienstleistungen  | -250,00           | -1.300         | -1.800         | -1.800         | -1.800         | -1.800         |
| 15        | Abschreibungen   | 0,00              | -100           | -100           | -100           | -100           | -100           |
| 16        | Zinsen und ähnliche Aufwendungen   | 0,00              | 0              | 0              | 0              | 0              | 0              |
| 17        | Transferaufwendungen   | 0,00              | 0              | 0              | 0              | 0              | 0              |
| 18        | Sonstige ordentliche Aufwendungen  | -6.697,53         | -2.800         | -3.300         | -3.300         | -3.300         | -3.300         |
| <b>19</b> | <b>Anteilige ordentliche Aufwendungen<br/>(Summe aus Nummern 12 bis 18)</b>              | <b>-49.690,36</b> | <b>-57.900</b> | <b>-68.700</b> | <b>-68.700</b> | <b>-68.700</b> | <b>-68.700</b> |
| <b>20</b> | <b>Anteiliges veranschlagtes ordentliches Ergebnis<br/>(Summe aus Nummern 11 und 19)</b> | <b>-41.420,36</b> | <b>-49.700</b> | <b>-60.700</b> | <b>-60.700</b> | <b>-60.700</b> | <b>-60.700</b> |
| 21        | Erträge aus internen Leistungen  | 0,00              | 0              | 0              | 0              | 0              | 0              |
| 22        | Aufwendungen für interne Leistungen  | 0,00              | 0              | 0              | 0              | 0              | 0              |
| 23        | kalkulatorische Kosten   | 0,00              | -100           | -100           | -100           | -100           | -100           |
| <b>24</b> | <b>Veranschlagtes kalkulatorisches Ergebnis<br/>(Saldo aus Nummern 21 bis 23)</b>        | <b>0,00</b>       | <b>-100</b>    | <b>-100</b>    | <b>-100</b>    | <b>-100</b>    | <b>-100</b>    |

## Haushaltsplan 2026 der Gemeinde Engstingen

### Teilergebnishaushalt einschließlich Finanzplanung Produktgruppe 1223 Personenstandswesen - [THH 2]

Gemeinde Engstingen

| Nr. | Bezeichnung  | Ergebnis<br>2024 | Ansatz<br>2025 | Ansatz<br>2026 | Plan<br>2027 | Plan<br>2028 | Plan<br>2029 |
|-----|--|------------------|----------------|----------------|--------------|--------------|--------------|
|     |  | EUR              |                |                |              |              |              |
|     |  | 1                | 2              | 3              | 4            | 5            | 6            |
| 25  | Veranschlagter Nettoressourcenbedarf/-überschuss<br>(Summe aus Nummer 20 und 24) | -41.420,36       | -49.800        | -60.800        | -60.800      | -60.800      | -60.800      |

### Teilfinanzhaushalt einschließlich Finanzplanung Produktgruppe 1223 Personenstandswesen - [THH 2]

Gemeinde Engstingen

| Nr. | Bezeichnung   | Ergebnis<br>2024  | Ansatz<br>2025 | Ansatz<br>2026 | VE       | Plan<br>2027   | Plan<br>2028   | Plan<br>2029   |
|-----|---|-------------------|----------------|----------------|----------|----------------|----------------|----------------|
|     |   | EUR               |                |                |          |                |                |                |
|     |   | 1                 | 2              | 3              | 4        | 5              | 6              | 7              |
| 1   | Summe der Einzahlungen aus laufender Verwaltungstätigkeit (ohne außerordentliche zahlungswirksame Erträge aus Vermögensveräußerung) | 8.106,81          | 8.200          | 8.000          | 0        | 8.000          | 8.000          | 8.000          |
| 2   | Summe der Auszahlungen aus laufender Verwaltungstätigkeit   | -49.779,87        | -57.800        | -68.600        | 0        | -68.600        | -68.600        | -68.600        |
| 3   | <b>Anteiliger Zahlungsmittelüberschuss/-bedarf des Ergebnishaushalts (Saldo aus Nummern 1 und 2)</b>                                | <b>-41.673,06</b> | <b>-49.600</b> | <b>-60.600</b> | <b>0</b> | <b>-60.600</b> | <b>-60.600</b> | <b>-60.600</b> |
| 4   | Einzahlungen aus Investitionszuwendungen  | 0,00              | 0              | 0              | 0        | 0              | 0              | 0              |
| 5   | Einzahlungen aus Investitionsbeiträgen und ähnlichen Entgelten für Investitionstätigkeit  | 0,00              | 0              | 0              | 0        | 0              | 0              | 0              |
| 6   | Einzahlungen aus der Veräußerung von Sachvermögen   | 0,00              | 0              | 0              | 0        | 0              | 0              | 0              |
| 7   | Einzahlungen aus der Veräußerung von Finanzvermögen   | 0,00              | 0              | 0              | 0        | 0              | 0              | 0              |
| 8   | Einzahlungen für sonstige Investitionstätigkeit   | 0,00              | 0              | 0              | 0        | 0              | 0              | 0              |
| 9   | <b>Einzahlungen aus Investitionstätigkeit (Summe aus Nummern 4 bis 8)</b>   | <b>0,00</b>       | <b>0</b>       | <b>0</b>       | <b>0</b> | <b>0</b>       | <b>0</b>       | <b>0</b>       |
| 10  | Auszahlungen für den Erwerb von Grundstücken und Gebäuden   | 0,00              | 0              | 0              | 0        | 0              | 0              | 0              |
| 11  | Auszahlungen für Baumaßnahmen   | 0,00              | 0              | 0              | 0        | 0              | 0              | 0              |
| 12  | Auszahlungen für den Erwerb von beweglichem Sachvermögen  | 0,00              | 0              | 0              | 0        | 0              | 0              | 0              |
| 13  | Auszahlungen für den Erwerb von Finanzvermögen  | 0,00              | 0              | 0              | 0        | 0              | 0              | 0              |
| 14  | Auszahlungen für Investitionsförderungsmaßnahmen  | 0,00              | 0              | 0              | 0        | 0              | 0              | 0              |
| 15  | Auszahlungen für den Erwerb von immateriellen Vermögensgegenständen   | 0,00              | 0              | 0              | 0        | 0              | 0              | 0              |
| 16  | <b>Auszahlungen aus Investitionstätigkeit (Summe aus Nummern 10 bis 15)</b>   | <b>0,00</b>       | <b>0</b>       | <b>0</b>       | <b>0</b> | <b>0</b>       | <b>0</b>       | <b>0</b>       |
| 17  | <b>Anteiliger veranschlagter Finanzierungsmittelüberschuss/-bedarf aus Investitionstätigkeit (Saldo aus Nummern 9 und 16)</b>       | <b>0,00</b>       | <b>0</b>       | <b>0</b>       | <b>0</b> | <b>0</b>       | <b>0</b>       | <b>0</b>       |
| 18  | <b>Anteiliger veranschlagter Finanzierungsmittel-(Saldo aus Nummern 3 und 17)</b>   | <b>-41.673,06</b> | <b>-49.600</b> | <b>-60.600</b> | <b>0</b> | <b>-60.600</b> | <b>-60.600</b> | <b>-60.600</b> |

**Produktbereich** 12 Sicherheit und Ordnung  
**Produktgruppe** 1260 Brandschutz/Rettungsdienst - [THH 2]

#### Produktinformation

|                         |   |
|-------------------------|---|
| <b>Verantw. Person</b>  | Bürgermeister Herr Storz<br>Frau Gerollis   |
| <b>Kurzbeschreibung</b> | Einsatz der geeigneten Einsatzmittel und des geeigneten Personals entsprechend der gesetzlichen Vorgaben zur Löschung von Bränden, zur Rettung von Menschen und Tieren aus Notlagen, zum Schutz von Menschen, Tieren, Sachwerten, der Umwelt und des Gemeinwesen vor Gefahren<br>Bereitstellung von Sicherheitswachen bei Veranstaltungen, Brand- und Explosionsgefahr. |
| <b>Allgemeine Ziele</b> | Schnellstmögliche qualifizierte Hilfeleistung bei Bränden zur Vermeidung von Schäden für Menschen, Tieren, an Sachen und Umwelt<br>Ständige Einsatzbereitschaft<br>Vorbeugende Sicherung von Ereignissen, bei Veranstaltungen   |

Haushaltsplan 2026 der Gemeinde Engstingen

**Teilergebnishaushalt einschließlich Finanzplanung  
Produktgruppe 1260 Brandschutz/Rettungsdienst - [THH 2]**

Gemeinde Engstingen

| Nr.       | Bezeichnung  | Ergebnis<br>2024   | Ansatz<br>2025  | Ansatz<br>2026  | Plan<br>2027    | Plan<br>2028    | Plan<br>2029    |
|-----------|--|--------------------|-----------------|-----------------|-----------------|-----------------|-----------------|
|           |  | EUR                |                 |                 |                 |                 |                 |
|           |  | 1                  | 2               | 3               | 4               | 5               | 6               |
| 1         | Steuern und ähnliche Abgaben   | 0,00               | 0               | 0               | 0               | 0               | 0               |
| 2         | Zuweisungen und Zuwendungen, Umlagen   | 12.240,00          | 26.800          | 12.200          | 12.200          | 12.200          | 12.200          |
| 3         | Aufgelöste Investitionszuwendungen und -beiträge   | 0,00               | 17.600          | 17.400          | 24.600          | 23.800          | 23.800          |
| 4         | Sonstige Transfererträge   | 0,00               | 0               | 0               | 0               | 0               | 0               |
| 5         | Entgelte für öffentliche Leistungen oder Einrichtungen                                   | 7.819,19           | 12.000          | 5.000           | 5.000           | 5.000           | 5.000           |
| 6         | Sonstige privatrechtliche Leistungsentgelte  | 10.150,00          | 60.500          | 0               | 0               | 0               | 0               |
| 7         | Kostenerstattungen und Kostenumlagen   | 7.287,22           | 5.000           | 5.000           | 5.000           | 5.000           | 5.000           |
| 8         | Zinsen und ähnliche Erträge  | 0,00               | 0               | 0               | 0               | 0               | 0               |
| 9         | Aktivierte Eigenleistungen und Bestandveränderungen                                      | 0,00               | 0               | 0               | 0               | 0               | 0               |
| 10        | Sonstige ordentliche Erträge   | 0,00               | 0               | 0               | 0               | 0               | 0               |
| <b>11</b> | <b>Anteilige ordentliche Erträge<br/>(Summe aus Nummern 1 bis 10)</b>                    | <b>37.496,41</b>   | <b>121.900</b>  | <b>39.600</b>   | <b>46.800</b>   | <b>46.000</b>   | <b>46.000</b>   |
| 12        | Personalaufwendungen   | 0,00               | 0               | 0               | 0               | 0               | 0               |
| 13        | Versorgungsaufwendungen  | 0,00               | 0               | 0               | 0               | 0               | 0               |
| 14        | Aufwendungen für Sach- und Dienstleistungen  | -181.052,61        | -285.100        | -113.800        | -113.800        | -113.800        | -113.800        |
| 15        | Abschreibungen   | -791,00            | -67.200         | -66.700         | -80.300         | -77.700         | -77.500         |
| 16        | Zinsen und ähnliche Aufwendungen   | 0,00               | 0               | 0               | 0               | 0               | 0               |
| 17        | Transferaufwendungen   | -5.961,55          | -6.500          | -4.500          | -4.500          | -4.500          | -4.500          |
| 18        | Sonstige ordentliche Aufwendungen  | -69.344,46         | -55.100         | -26.000         | -26.000         | -26.000         | -26.000         |
| <b>19</b> | <b>Anteilige ordentliche Aufwendungen<br/>(Summe aus Nummern 12 bis 18)</b>              | <b>-257.149,62</b> | <b>-413.900</b> | <b>-211.000</b> | <b>-224.600</b> | <b>-222.000</b> | <b>-221.800</b> |
| <b>20</b> | <b>Anteiliges veranschlagtes ordentliches Ergebnis<br/>(Summe aus Nummern 11 und 19)</b> | <b>-219.653,21</b> | <b>-292.000</b> | <b>-171.400</b> | <b>-177.800</b> | <b>-176.000</b> | <b>-175.800</b> |
| 21        | Erträge aus internen Leistungen  | 0,00               | 0               | 0               | 0               | 0               | 0               |
| 22        | Aufwendungen für interne Leistungen  | 0,00               | 0               | 0               | 0               | 0               | 0               |
| 23        | kalkulatorische Kosten   | 0,00               | -25.200         | -22.900         | -25.200         | -23.900         | -22.500         |
| <b>24</b> | <b>Veranschlagtes kalkulatorisches Ergebnis<br/>(Saldo aus Nummern 21 bis 23)</b>        | <b>0,00</b>        | <b>-25.200</b>  | <b>-22.900</b>  | <b>-25.200</b>  | <b>-23.900</b>  | <b>-22.500</b>  |
| <b>25</b> | <b>Veranschlagter Nettoressourcenbedarf/-überschuss<br/>(Summe aus Nummer 20 und 24)</b> | <b>-219.653,21</b> | <b>-317.200</b> | <b>-194.300</b> | <b>-203.000</b> | <b>-199.900</b> | <b>-198.300</b> |

**Teilfinanzhaushalt einschließlich Finanzplanung  
Produktgruppe 1260 Brandschutz/Rettungsdienst - [THH 2]**

Gemeinde Engstingen

| Nr.      | Bezeichnung   | Ergebnis<br>2024   | Ansatz<br>2025  | Ansatz<br>2026  | VE       | Plan<br>2027    | Plan<br>2028    | Plan<br>2029    |
|----------|---|--------------------|-----------------|-----------------|----------|-----------------|-----------------|-----------------|
|          |   | EUR                |                 |                 |          |                 |                 |                 |
|          |   | 1                  | 2               | 3               | 4        | 5               | 6               | 7               |
| 1        | Summe der Einzahlungen aus laufender Verwaltungstätigkeit (ohne außerordentliche zahlungswirksame Erträge aus Vermögensveräußerung) | 30.716,87          | 104.300         | 22.200          | 0        | 22.200          | 22.200          | 22.200          |
| 2        | Summe der Auszahlungen aus laufender Verwaltungstätigkeit   | -276.376,87        | -346.700        | -144.300        | 0        | -144.300        | -144.300        | -144.300        |
| <b>3</b> | <b>Anteiliger Zahlungsmittelüberschuss/-bedarf des Ergebnishaushalts<br/>(Saldo aus Nummern 1 und 2)</b>                            | <b>-245.660,00</b> | <b>-242.400</b> | <b>-122.100</b> | <b>0</b> | <b>-122.100</b> | <b>-122.100</b> | <b>-122.100</b> |
| 4        | Einzahlungen aus Investitionszuwendungen  | 8.666,00           | 74.300          | 346.000         | 0        | 50.000          | 0               | 0               |
| 5        | Einzahlungen aus Investitionsbeiträgen und ähnlichen Entgelten für Investitionstätigkeit  | 0,00               | 0               | 0               | 0        | 0               | 0               | 0               |
| 6        | Einzahlungen aus der Veräußerung von Sachvermögen   | 0,00               | 0               | 0               | 0        | 0               | 0               | 0               |
| 7        | Einzahlungen aus der Veräußerung von Finanzvermögen   | 0,00               | 0               | 0               | 0        | 0               | 0               | 0               |
| 8        | Einzahlungen für sonstige Investitionstätigkeit   | 0,00               | 0               | 0               | 0        | 0               | 0               | 0               |

## Haushaltsplan 2026 der Gemeinde Engstingen

### Teilfinanzhaushalt einschließlich Finanzplanung Produktgruppe 1260 Brandschutz/Rettungsdienst - [THH 2]

Gemeinde Engstingen

| Nr.       | Bezeichnung   | Ergebnis<br>2024   | Ansatz<br>2025  | Ansatz<br>2026  | VE              | Plan<br>2027    | Plan<br>2028    | Plan<br>2029    |
|-----------|---|--------------------|-----------------|-----------------|-----------------|-----------------|-----------------|-----------------|
|           |   | EUR                |                 |                 |                 |                 |                 |                 |
|           |   | 1                  | 2               | 3               | 4               | 5               | 6               | 7               |
| <b>9</b>  | <b>Einzahlungen aus Investitionstätigkeit<br/>(Summe aus Nummern 4 bis 8)</b>   | <b>8.666,00</b>    | <b>74.300</b>   | <b>346.000</b>  | <b>0</b>        | <b>50.000</b>   | <b>0</b>        | <b>0</b>        |
| 10        | Auszahlungen für den Erwerb von Grundstücken und Gebäuden   | 0,00               | 0               | 0               | 0               | 0               | 0               | 0               |
| 11        | Auszahlungen für Baumaßnahmen   | -192.663,54        | -64.000         | -554.000        | -132.000        | -132.000        | 0               | 0               |
| 12        | Auszahlungen für den Erwerb von beweglichem Sachvermögen  | 0,00               | -12.000         | 0               | 0               | 0               | 0               | 0               |
| 13        | Auszahlungen für den Erwerb von Finanzvermögen  | 0,00               | 0               | 0               | 0               | 0               | 0               | 0               |
| 14        | Auszahlungen für Investitionsförderungsmaßnahmen  | 0,00               | 0               | 0               | 0               | 0               | 0               | 0               |
| 15        | Auszahlungen für den Erwerb von immateriellen Vermögensgegenständen   | 0,00               | 0               | 0               | 0               | 0               | 0               | 0               |
| <b>16</b> | <b>Auszahlungen aus Investitionstätigkeit<br/>(Summe aus Nummern 10 bis 15)</b>   | <b>-192.663,54</b> | <b>-76.000</b>  | <b>-554.000</b> | <b>-132.000</b> | <b>-132.000</b> | <b>0</b>        | <b>0</b>        |
| <b>17</b> | <b>Anteiliger veranschlagter Finanzierungsmittel-<br/>überschuss/-bedarf aus Investitionstätigkeit<br/>(Saldo aus Nummern 9 und 16)</b> | <b>-183.997,54</b> | <b>-1.700</b>   | <b>-208.000</b> | <b>-132.000</b> | <b>-82.000</b>  | <b>0</b>        | <b>0</b>        |
| <b>18</b> | <b>Anteiliger veranschlagter Finanzierungsmittel-<br/>(Saldo aus Nummern 3 und 17)</b>  | <b>-429.657,54</b> | <b>-244.100</b> | <b>-330.100</b> | <b>-132.000</b> | <b>-204.100</b> | <b>-122.100</b> | <b>-122.100</b> |

### Einzeldarstellung der Investitionsmaßnahmen Produktgruppe 1260 Brandschutz/Rettungsdienst - [THH 2]

Gemeinde Engstingen

#### Investition 1260-00001 Digitalfunk Feuerwehren

| Nr.       | Investitionsmaßnahmen<br>Einzahlungs- und Auszahlungsarten                                   | Gesamtang.<br>z. Maßnahme<br>-nachrichtl.- | Bisher<br>finanziert | Ermächtigungs<br>übertragungen<br>aus Vorvorj. | Ergebnis<br>2024 | Ansatz<br>2025 | Ansatz<br>2026 | VE       |
|-----------|--|--|----------------------|--|------------------|----------------|----------------|----------|
|           |  | EUR  |                      |  |                  |                |                |          |
|           |  | 1  | 2                    | 3  | 4                | 5              | 6              | 7        |
| 1         | Einzahlungen aus Investitionszuwendungen   | 6.000                                      | 5.400,00             | 0  | 0,00             | 0              | 0              | 0        |
| <b>6</b>  | <b>Summe der Einzahlungen aus<br/>Investitionstätigkeit<br/>(Summe aus Nummern 1 bis 5)</b>  | <b>6.000</b>                               | <b>5.400,00</b>      | <b>0</b>                                       | <b>0,00</b>      | <b>0</b>       | <b>0</b>       | <b>0</b> |
| 8         | Auszahlungen für Baumaßnahmen  | 0  | -39.871,76           | 0  | 0,00             | 0              | 0              | 0        |
| 9         | Auszahlungen für den Erwerb von beweglichem Sachvermögen                                     | -10.000                                    | -7.703,26            | 0  | 0,00             | 0              | 0              | 0        |
| <b>13</b> | <b>Summe der Auszahlungen aus<br/>Investitionstätigkeit<br/>(Summe aus Nummern 7 bis 12)</b> | <b>-10.000</b>                             | <b>-47.575,02</b>    | <b>0</b>                                       | <b>0,00</b>      | <b>0</b>       | <b>0</b>       | <b>0</b> |
| <b>14</b> | <b>Saldo aus Investitionstätigkeit<br/>(Saldo aus Nummern 6 und 13)</b>                      | <b>-4.000</b>                              | <b>-42.175,02</b>    | <b>0</b>                                       | <b>0,00</b>      | <b>0</b>       | <b>0</b>       | <b>0</b> |
| <b>16</b> | <b>Gesamtkosten der Maßnahme<br/>(Summe aus Nummern 13 und 15)</b>                           | <b>-10.000</b>                             | <b>-47.575,02</b>    | <b>0</b>                                       | <b>0,00</b>      | <b>0</b>       | <b>0</b>       | <b>0</b> |

#### Investition 1260-00002 Feuerwehrgerätehaus

| Nr.       | Investitionsmaßnahmen<br>Einzahlungs- und Auszahlungsarten                                   | Gesamtang.<br>z. Maßnahme<br>-nachrichtl.- | Bisher<br>finanziert | Ermächtigungs<br>übertragungen<br>aus Vorvorj. | Ergebnis<br>2024 | Ansatz<br>2025 | Ansatz<br>2026 | VE       |
|-----------|--|--|----------------------|--|------------------|----------------|----------------|----------|
|           |  | EUR  |                      |  |                  |                |                |          |
|           |  | 1  | 2                    | 3  | 4                | 5              | 6              | 7        |
| 7         | Auszahlungen für den Erwerb von Grundstücken und Gebäuden                                    | -100.000                                   | 0,00                 | 0  | 0,00             | 0              | 0              | 0        |
| 8         | Auszahlungen für Baumaßnahmen  | -20.000                                    | -45.270,08           | 0  | -1.991,44        | -20.000        | 0              | 0        |
| <b>13</b> | <b>Summe der Auszahlungen aus<br/>Investitionstätigkeit<br/>(Summe aus Nummern 7 bis 12)</b> | <b>-120.000</b>                            | <b>-45.270,08</b>    | <b>0</b>                                       | <b>-1.991,44</b> | <b>-20.000</b> | <b>0</b>       | <b>0</b> |
| <b>14</b> | <b>Saldo aus Investitionstätigkeit<br/>(Saldo aus Nummern 6 und 13)</b>                      | <b>-120.000</b>                            | <b>-45.270,08</b>    | <b>0</b>                                       | <b>-1.991,44</b> | <b>-20.000</b> | <b>0</b>       | <b>0</b> |
| <b>16</b> | <b>Gesamtkosten der Maßnahme<br/>(Summe aus Nummern 13 und 15)</b>                           | <b>-120.000</b>                            | <b>-45.270,08</b>    | <b>0</b>                                       | <b>-1.991,44</b> | <b>-20.000</b> | <b>0</b>       | <b>0</b> |

#### Investition 1260-00003 Feuerwehrfahrzeug MTW

## Haushaltsplan 2026 der Gemeinde Engstingen



### Einzeldarstellung der Investitionsmaßnahmen Produktgruppe 1260 Brandschutz/Rettungsdienst - [THH 2]

Gemeinde Engstingen

| Nr.       | Investitionsmaßnahmen<br>Einzahlungs- und Auszahlungsarten                           | Gesamtang.<br>z. Maßnahme<br>-nachrichtl.- | Bisher<br>finanziert | Ermächtigungs<br>übertragungen<br>aus Vorvorj. | Ergebnis<br>2024 | Ansatz<br>2025 | Ansatz<br>2026 | VE       |
|-----------|--|--|----------------------|--|------------------|----------------|----------------|----------|
| EUR       |  |  |                      |  |                  |                |                |          |
|           |  | 1  | 2                    | 3  | 4                | 5              | 6              | 7        |
| 1         | Einzahlungen aus Investitionszuwendungen   | 43.300                                     | 8.666,00             | 0  | 8.666,00         | 4.300          | 0              | 0        |
| <b>6</b>  | <b>Summe der Einzahlungen aus Investitionstätigkeit (Summe aus Nummern 1 bis 5)</b>  | <b>43.300</b>                              | <b>8.666,00</b>      | <b>0</b>                                       | <b>8.666,00</b>  | <b>4.300</b>   | <b>0</b>       | <b>0</b> |
| 8         | Auszahlungen für Baumaßnahmen  | -33.000                                    | -56.042,22           | 0  | 0,00             | 0              | 0              | 0        |
| 9         | Auszahlungen für den Erwerb von beweglichem Sachvermögen                             | -88.000                                    | 0,00                 | 0  | 0,00             | 0              | 0              | 0        |
| <b>13</b> | <b>Summe der Auszahlungen aus Investitionstätigkeit (Summe aus Nummern 7 bis 12)</b> | <b>-121.000</b>                            | <b>-56.042,22</b>    | <b>0</b>                                       | <b>0,00</b>      | <b>0</b>       | <b>0</b>       | <b>0</b> |
| <b>14</b> | <b>Saldo aus Investitionstätigkeit (Saldo aus Nummern 6 und 13)</b>                  | <b>-77.700</b>                             | <b>-47.376,22</b>    | <b>0</b>                                       | <b>8.666,00</b>  | <b>4.300</b>   | <b>0</b>       | <b>0</b> |
| <b>16</b> | <b>Gesamtkosten der Maßnahme (Summe aus Nummern 13 und 15)</b>                       | <b>-121.000</b>                            | <b>-56.042,22</b>    | <b>0</b>                                       | <b>0,00</b>      | <b>0</b>       | <b>0</b>       | <b>0</b> |

#### Investition 1260-00004 Feuerwehrfahrzeug LF 20

| Nr.       | Investitionsmaßnahmen<br>Einzahlungs- und Auszahlungsarten                           | Gesamtang.<br>z. Maßnahme<br>-nachrichtl.- | Bisher<br>finanziert | Ermächtigungs<br>übertragungen<br>aus Vorvorj. | Ergebnis<br>2024   | Ansatz<br>2025 | Ansatz<br>2026  | VE       |
|-----------|--|--|----------------------|--|--------------------|----------------|-----------------|----------|
| EUR       |  |  |                      |  |                    |                |                 |          |
|           |  | 1  | 2                    | 3  | 4                  | 5              | 6               | 7        |
| 1         | Einzahlungen aus Investitionszuwendungen   | 366.000                                    | 0,00                 | 0  | 0,00               | 70.000         | 296.000         | 0        |
| <b>6</b>  | <b>Summe der Einzahlungen aus Investitionstätigkeit (Summe aus Nummern 1 bis 5)</b>  | <b>366.000</b>                             | <b>0,00</b>          | <b>0</b>                                       | <b>0,00</b>        | <b>70.000</b>  | <b>296.000</b>  | <b>0</b> |
| 8         | Auszahlungen für Baumaßnahmen  | -538.000                                   | -190.672,10          | 0  | -190.672,10        | -44.000        | -444.000        | 0        |
| <b>13</b> | <b>Summe der Auszahlungen aus Investitionstätigkeit (Summe aus Nummern 7 bis 12)</b> | <b>-538.000</b>                            | <b>-190.672,10</b>   | <b>0</b>                                       | <b>-190.672,10</b> | <b>-44.000</b> | <b>-444.000</b> | <b>0</b> |
| <b>14</b> | <b>Saldo aus Investitionstätigkeit (Saldo aus Nummern 6 und 13)</b>                  | <b>-172.000</b>                            | <b>-190.672,10</b>   | <b>0</b>                                       | <b>-190.672,10</b> | <b>26.000</b>  | <b>-148.000</b> | <b>0</b> |
| <b>16</b> | <b>Gesamtkosten der Maßnahme (Summe aus Nummern 13 und 15)</b>                       | <b>-538.000</b>                            | <b>-190.672,10</b>   | <b>0</b>                                       | <b>-190.672,10</b> | <b>-44.000</b> | <b>-444.000</b> | <b>0</b> |

#### Investition 1260-00005 Erwerb von beweglichen Vermögensgegenständen

| Nr.       | Investitionsmaßnahmen<br>Einzahlungs- und Auszahlungsarten                           | Gesamtang.<br>z. Maßnahme<br>-nachrichtl.- | Bisher<br>finanziert | Ermächtigungs<br>übertragungen<br>aus Vorvorj. | Ergebnis<br>2024 | Ansatz<br>2025 | Ansatz<br>2026 | VE       |
|-----------|--|--|----------------------|--|------------------|----------------|----------------|----------|
| EUR       |  |  |                      |  |                  |                |                |          |
|           |  | 1  | 2                    | 3  | 4                | 5              | 6              | 7        |
| 9         | Auszahlungen für den Erwerb von beweglichem Sachvermögen                             | -70.000                                    | -17.847,95           | 0  | 0,00             | -12.000        | 0              | 0        |
| <b>13</b> | <b>Summe der Auszahlungen aus Investitionstätigkeit (Summe aus Nummern 7 bis 12)</b> | <b>-70.000</b>                             | <b>-17.847,95</b>    | <b>0</b>                                       | <b>0,00</b>      | <b>-12.000</b> | <b>0</b>       | <b>0</b> |
| <b>14</b> | <b>Saldo aus Investitionstätigkeit (Saldo aus Nummern 6 und 13)</b>                  | <b>-70.000</b>                             | <b>-17.847,95</b>    | <b>0</b>                                       | <b>0,00</b>      | <b>-12.000</b> | <b>0</b>       | <b>0</b> |
| <b>16</b> | <b>Gesamtkosten der Maßnahme (Summe aus Nummern 13 und 15)</b>                       | <b>-70.000</b>                             | <b>-17.847,95</b>    | <b>0</b>                                       | <b>0,00</b>      | <b>-12.000</b> | <b>0</b>       | <b>0</b> |

#### Investition 1260-00006 Maßnahmen DRK

| Nr.       | Investitionsmaßnahmen<br>Einzahlungs- und Auszahlungsarten                           | Gesamtang.<br>z. Maßnahme<br>-nachrichtl.- | Bisher<br>finanziert | Ermächtigungs<br>übertragungen<br>aus Vorvorj. | Ergebnis<br>2024 | Ansatz<br>2025 | Ansatz<br>2026 | VE       |
|-----------|--|--|----------------------|--|------------------|----------------|----------------|----------|
| EUR       |  |  |                      |  |                  |                |                |          |
|           |  | 1  | 2                    | 3  | 4                | 5              | 6              | 7        |
| 11        | Auszahlungen für Investitionsförderungsmaßnahmen                                     | 0  | -7.500,00            | 0  | 0,00             | 0              | 0              | 0        |
| <b>13</b> | <b>Summe der Auszahlungen aus Investitionstätigkeit (Summe aus Nummern 7 bis 12)</b> | <b>0</b>                                   | <b>-7.500,00</b>     | <b>0</b>                                       | <b>0,00</b>      | <b>0</b>       | <b>0</b>       | <b>0</b> |
| <b>14</b> | <b>Saldo aus Investitionstätigkeit (Saldo aus Nummern 6 und 13)</b>                  | <b>0</b>                                   | <b>-7.500,00</b>     | <b>0</b>                                       | <b>0,00</b>      | <b>0</b>       | <b>0</b>       | <b>0</b> |

Haushaltsplan 2026 der Gemeinde Engstingen



**Einzeldarstellung der Investitionsmaßnahmen**  
**Produktgruppe 1260 Brandschutz/Rettungsdienst - [THH 2]**

Gemeinde Engstingen

| Nr. | Investitionsmaßnahmen<br>Einzahlungs- und Auszahlungsarten         | Gesamtang.<br>z. Maßnahme<br>-nachrichtl.- | Bisher<br>finanziert | Ermächtigungs<br>übertragungen<br>aus Vorvorj. | Ergebnis<br>2024 | Ansatz<br>2025 | Ansatz<br>2026 | VE |
|-----|--|--|----------------------|--|------------------|----------------|----------------|----|
|     |  | EUR  |                      |  |                  |                |                |    |
|     |  | 1  | 2                    | 3  | 4                | 5              | 6              | 7  |
| 16  | <b>Gesamtkosten der Maßnahme<br/>(Summe aus Nummern 13 und 15)</b> | 0  | -7.500,00            | 0  | 0,00             | 0              | 0              | 0  |

**Investition 1260-00007 Beschaffung TSF-W Abt. Kohlsetten**

| Nr. | Investitionsmaßnahmen<br>Einzahlungs- und Auszahlungsarten                                   | Gesamtang.<br>z. Maßnahme<br>-nachrichtl.- | Bisher<br>finanziert | Ermächtigungs<br>übertragungen<br>aus Vorvorj. | Ergebnis<br>2024 | Ansatz<br>2025 | Ansatz<br>2026  | VE              |
|-----|--|--|----------------------|--|------------------|----------------|-----------------|-----------------|
|     |  | EUR  |                      |  |                  |                |                 |                 |
|     |  | 1  | 2                    | 3  | 4                | 5              | 6               | 7               |
| 1   | Einzahlungen aus Investitionszuwendungen   | 100.000                                    | 0,00                 | 0  | 0,00             | 0              | 50.000          | 0               |
| 6   | <b>Summe der Einzahlungen aus<br/>Investitionstätigkeit<br/>(Summe aus Nummern 1 bis 5)</b>  | <b>100.000</b>                             | <b>0,00</b>          | <b>0</b>                                       | <b>0,00</b>      | <b>0</b>       | <b>50.000</b>   | <b>0</b>        |
| 8   | Auszahlungen für Baumaßnahmen  | -242.000                                   | 0,00                 | 0  | 0,00             | 0              | -110.000        | -132.000        |
| 13  | <b>Summe der Auszahlungen aus<br/>Investitionstätigkeit<br/>(Summe aus Nummern 7 bis 12)</b> | <b>-242.000</b>                            | <b>0,00</b>          | <b>0</b>                                       | <b>0,00</b>      | <b>0</b>       | <b>-110.000</b> | <b>-132.000</b> |
| 14  | <b>Saldo aus Investitionstätigkeit<br/>(Saldo aus Nummern 6 und 13)</b>                      | <b>-142.000</b>                            | <b>0,00</b>          | <b>0</b>                                       | <b>0,00</b>      | <b>0</b>       | <b>-60.000</b>  | <b>-132.000</b> |
| 16  | <b>Gesamtkosten der Maßnahme<br/>(Summe aus Nummern 13 und 15)</b>                           | <b>-242.000</b>                            | <b>0,00</b>          | <b>0</b>                                       | <b>0,00</b>      | <b>0</b>       | <b>-110.000</b> | <b>-132.000</b> |

**Teilergebnishaushalt einschließlich Finanzplanung**  
**Teilhaushalt 3 Schulen**

Gemeinde Engstingen

| Nr. | Bezeichnung  | Ergebnis<br>2024     | Ansatz<br>2025    | Ansatz<br>2026    | Plan<br>2027      | Plan<br>2028      | Plan<br>2029      |
|-----|--|----------------------|-------------------|-------------------|-------------------|-------------------|-------------------|
|     |  | EUR                  |                   |                   |                   |                   |                   |
|     |  | 1                    | 2                 | 3                 | 4                 | 5                 | 6                 |
| 1   | Steuern und ähnliche Abgaben   | 0,00                 | 0                 | 0                 | 0                 | 0                 | 0                 |
| 2   | Zuweisungen und Zuwendungen, Umlagen   | 570.054,75           | 588.000           | 597.300           | 597.300           | 597.300           | 597.300           |
| 3   | Aufgelöste Investitionszuwendungen und -beiträge   | 0,00                 | 181.200           | 177.000           | 177.000           | 177.000           | 170.100           |
| 4   | Sonstige Transfererträge   | 0,00                 | 0                 | 0                 | 0                 | 0                 | 0                 |
| 5   | Entgelte für öffentliche Leistungen oder Einrichtungen                                   | 28.902,00            | 29.000            | 38.700            | 41.600            | 42.300            | 42.300            |
| 6   | Sonstige privatrechtliche Leistungsentgelte  | 8.300,76             | 7.900             | 9.000             | 9.000             | 9.000             | 9.000             |
| 7   | Kostenerstattungen und Kostenumlagen   | 45.983,73            | 34.400            | 34.000            | 34.000            | 34.000            | 34.000            |
| 8   | Zinsen und ähnliche Erträge  | 0,00                 | 0                 | 0                 | 0                 | 0                 | 0                 |
| 9   | Aktiviere Eigenleistungen und Bestandveränderungen                                       | 0,00                 | 0                 | 0                 | 0                 | 0                 | 0                 |
| 10  | Sonstige ordentliche Erträge   | 0,00                 | 0                 | 0                 | 0                 | 0                 | 0                 |
| 11  | <b>Anteilige ordentliche Erträge<br/>(Summe aus Nummern 1 bis 10)</b>                    | <b>653.241,24</b>    | <b>840.500</b>    | <b>856.000</b>    | <b>858.900</b>    | <b>859.600</b>    | <b>852.700</b>    |
| 12  | Personalaufwendungen   | -381.683,38          | -487.200          | -563.500          | -563.500          | -563.500          | -563.500          |
| 13  | Versorgungsaufwendungen  | 0,00                 | 0                 | 0                 | 0                 | 0                 | 0                 |
| 14  | Aufwendungen für Sach- und Dienstleistungen  | -686.808,80          | -569.100          | -570.300          | -570.300          | -570.300          | -570.300          |
| 15  | Abschreibungen   | -251,50              | -462.200          | -479.300          | -477.200          | -476.600          | -474.600          |
| 16  | Zinsen und ähnliche Aufwendungen   | 0,00                 | 0                 | 0                 | 0                 | 0                 | 0                 |
| 17  | Transferaufwendungen   | 0,00                 | 0                 | 0                 | 0                 | 0                 | 0                 |
| 18  | Sonstige ordentliche Aufwendungen  | -176.418,45          | -162.100          | -161.200          | -161.200          | -161.200          | -161.200          |
| 19  | <b>Anteilige ordentliche Aufwendungen<br/>(Summe aus Nummern 12 bis 18)</b>              | <b>-1.245.162,13</b> | <b>-1.680.600</b> | <b>-1.774.300</b> | <b>-1.772.200</b> | <b>-1.771.600</b> | <b>-1.769.600</b> |
| 20  | <b>Anteiliges veranschlagtes ordentliches Ergebnis<br/>(Summe aus Nummern 11 und 19)</b> | <b>-591.920,89</b>   | <b>-840.100</b>   | <b>-918.300</b>   | <b>-913.300</b>   | <b>-912.000</b>   | <b>-916.900</b>   |
| 21  | Erträge aus internen Leistungen  | 0,00                 | 0                 | 0                 | 0                 | 0                 | 0                 |
| 22  | Aufwendungen für interne Leistungen  | 0,00                 | -20.900           | -18.200           | -18.200           | -18.100           | -18.000           |
| 23  | kalkulatorische Kosten   | 0,00                 | -203.200          | -207.800          | -197.600          | -187.200          | -177.700          |

## Haushaltsplan 2026 der Gemeinde Engstingen

### Teilergebnishaushalt einschließlich Finanzplanung Teilhaushalt 3 Schulen

Gemeinde Engstingen

| Nr. | Bezeichnung  | Ergebnis<br>2024 | Ansatz<br>2025 | Ansatz<br>2026 | Plan<br>2027 | Plan<br>2028 | Plan<br>2029 |
|-----|--|------------------|----------------|----------------|--------------|--------------|--------------|
| EUR |  |                  |                |                |              |              |              |
|     |  | 1                | 2              | 3              | 4            | 5            | 6            |
| 24  | Veranschlagtes kalkulatorisches Ergebnis<br>(Saldo aus Nummern 21 bis 23)        | 0,00             | -224.100       | -226.000       | -215.800     | -205.300     | -195.700     |
| 25  | Veranschlagter Nettoressourcenbedarf/-überschuss<br>(Summe aus Nummer 20 und 24) | -591.920,89      | -1.064.200     | -1.144.300     | -1.129.100   | -1.117.300   | -1.112.600   |

### Teilfinanzhaushalt einschließlich Finanzplanung Teilhaushalt 3 Schulen

Gemeinde Engstingen

| Nr. | Bezeichnung  | Ergebnis<br>2024     | Ansatz<br>2025    | Ansatz<br>2026  | VE       | Plan<br>2027    | Plan<br>2028    | Plan<br>2029    |
|-----|--|----------------------|-------------------|-----------------|----------|-----------------|-----------------|-----------------|
| EUR |  |                      |                   |                 |          |                 |                 |                 |
|     |  | 1                    | 2                 | 3               | 4        | 5               | 6               | 7               |
| 1   | Summe der Einzahlungen aus laufender<br>Verwaltungstätigkeit<br>(ohne außerordentliche zahlungswirksame Erträge<br>aus Vermögensveräußerung) | 655.265,56           | 659.300           | 679.000         | 0        | 681.900         | 682.600         | 682.600         |
| 2   | Summe der Auszahlungen aus laufender<br>Verwaltungstätigkeit   | -1.238.022,67        | -1.218.400        | -1.295.000      | 0        | -1.295.000      | -1.295.000      | -1.295.000      |
| 3   | <b>Intelligenter Zahlungsmittelüberschuss/-bedarf des<br/>Ergebnishaushalts<br/>(Saldo aus Nummern 1 und 2)</b>                              | <b>-582.757,11</b>   | <b>-559.100</b>   | <b>-616.000</b> | <b>0</b> | <b>-613.100</b> | <b>-612.400</b> | <b>-612.400</b> |
| 4   | Einzahlungen aus Investitionszuwendungen   | 0,00                 | 1.822.500         | 432.500         | 0        | 400.000         | 0               | 0               |
| 5   | Einzahlungen aus Investitionsbeiträgen und<br>ähnlichen Entgelten für<br>Investitionstätigkeit   | 0,00                 | 0                 | 0               | 0        | 0               | 0               | 0               |
| 6   | Einzahlungen aus der Veräußerung von<br>Sachvermögen   | 0,00                 | 0                 | 0               | 0        | 0               | 0               | 0               |
| 7   | Einzahlungen aus der Veräußerung von<br>Finanzvermögen   | 0,00                 | 0                 | 0               | 0        | 0               | 0               | 0               |
| 8   | Einzahlungen für sonstige Investitionstätigkeit  | 0,00                 | 0                 | 0               | 0        | 0               | 0               | 0               |
| 9   | <b>Einzahlungen aus Investitionstätigkeit<br/>(Summe aus Nummern 4 bis 8)</b>  | <b>0,00</b>          | <b>1.822.500</b>  | <b>432.500</b>  | <b>0</b> | <b>400.000</b>  | <b>0</b>        | <b>0</b>        |
| 10  | Auszahlungen für den Erwerb von Grundstücken und<br>Gebäuden   | -1.721,54            | -2.340.000        | -740.000        | 0        | -500.000        | 0               | 0               |
| 11  | Auszahlungen für Baumaßnahmen  | -526.861,58          | -65.000           | 0               | 0        | 0               | 0               | 0               |
| 12  | Auszahlungen für den Erwerb von beweglichem<br>Sachvermögen  | -4.639,98            | -25.000           | -20.000         | 0        | 0               | 0               | 0               |
| 13  | Auszahlungen für den Erwerb von Finanzvermögen   | 0,00                 | 0                 | 0               | 0        | 0               | 0               | 0               |
| 14  | Auszahlungen für Investitionsförderungsmaßnahmen   | 0,00                 | 0                 | 0               | 0        | 0               | 0               | 0               |
| 15  | Auszahlungen für den Erwerb von immateriellen<br>Vermögensgegenständen   | 0,00                 | 0                 | 0               | 0        | 0               | 0               | 0               |
| 16  | <b>Auszahlungen aus Investitionstätigkeit<br/>(Summe aus Nummern 10 bis 15)</b>  | <b>-533.223,10</b>   | <b>-2.430.000</b> | <b>-760.000</b> | <b>0</b> | <b>-500.000</b> | <b>0</b>        | <b>0</b>        |
| 17  | <b>Intelligenter veranschlagter Finanzierungsmittel-<br/>überschuss/-bedarf aus Investitionstätigkeit<br/>(Saldo aus Nummern 9 und 16)</b>   | <b>-533.223,10</b>   | <b>-607.500</b>   | <b>-327.500</b> | <b>0</b> | <b>-100.000</b> | <b>0</b>        | <b>0</b>        |
| 18  | <b>Intelligenter veranschlagter Finanzierungsmittel-<br/>(Saldo aus Nummern 3 und 17)</b>  | <b>-1.115.980,21</b> | <b>-1.166.600</b> | <b>-943.500</b> | <b>0</b> | <b>-713.100</b> | <b>-612.400</b> | <b>-612.400</b> |

### Teilergebnishaushalt einschließlich Finanzplanung Produktbereich 21 Schulträgeraufgaben

Gemeinde Engstingen

| Nr. | Bezeichnung                                      | Ergebnis<br>2024 | Ansatz<br>2025 | Ansatz<br>2026 | Plan<br>2027 | Plan<br>2028 | Plan<br>2029 |
|-----|--|------------------|----------------|----------------|--------------|--------------|--------------|
| EUR |  |                  |                |                |              |              |              |
|     |  | 1                | 2              | 3              | 4            | 5            | 6            |
| 1   | Steuern und ähnliche Abgaben                     | 0,00             | 0              | 0              | 0            | 0            | 0            |
| 2   | Zuweisungen und Zuwendungen, Umlagen             | 570.054,75       | 588.000        | 597.300        | 597.300      | 597.300      | 597.300      |
| 3   | Aufgelöste Investitionszuwendungen und -beiträge | 0,00             | 181.200        | 177.000        | 177.000      | 177.000      | 170.100      |
| 4   | Sonstige Transfererträge                         | 0,00             | 0              | 0              | 0            | 0            | 0            |

## Haushaltsplan 2026 der Gemeinde Engstingen

### Teilergebnishaushalt einschließlich Finanzplanung Produktbereich 21 Schulträgeraufgaben

Gemeinde Engstingen

| Nr.       | Bezeichnung  | Ergebnis<br>2024     | Ansatz<br>2025    | Ansatz<br>2026    | Plan<br>2027      | Plan<br>2028      | Plan<br>2029      |
|-----------|--|----------------------|-------------------|-------------------|-------------------|-------------------|-------------------|
| EUR       |  |                      |                   |                   |                   |                   |                   |
|           |  | 1                    | 2                 | 3                 | 4                 | 5                 | 6                 |
| 5         | Entgelte für öffentliche Leistungen oder Einrichtungen                                   | 28.902,00            | 29.000            | 38.700            | 41.600            | 42.300            | 42.300            |
| 6         | Sonstige privatrechtliche Leistungsentgelte  | 8.300,76             | 7.900             | 9.000             | 9.000             | 9.000             | 9.000             |
| 7         | Kostenerstattungen und Kostenumlagen   | 45.983,73            | 34.400            | 34.000            | 34.000            | 34.000            | 34.000            |
| 8         | Zinsen und ähnliche Erträge  | 0,00                 | 0                 | 0                 | 0                 | 0                 | 0                 |
| 9         | Aktivierete Eigenleistungen und Bestandveränderungen                                     | 0,00                 | 0                 | 0                 | 0                 | 0                 | 0                 |
| 10        | Sonstige ordentliche Erträge   | 0,00                 | 0                 | 0                 | 0                 | 0                 | 0                 |
| <b>11</b> | <b>Anteilige ordentliche Erträge<br/>(Summe aus Nummern 1 bis 10)</b>                    | <b>653.241,24</b>    | <b>840.500</b>    | <b>856.000</b>    | <b>858.900</b>    | <b>859.600</b>    | <b>852.700</b>    |
| 12        | Personalaufwendungen   | -381.683,38          | -487.200          | -563.500          | -563.500          | -563.500          | -563.500          |
| 13        | Versorgungsaufwendungen  | 0,00                 | 0                 | 0                 | 0                 | 0                 | 0                 |
| 14        | Aufwendungen für Sach- und Dienstleistungen  | -686.808,80          | -569.100          | -570.300          | -570.300          | -570.300          | -570.300          |
| 15        | Abschreibungen   | -251,50              | -462.200          | -479.300          | -477.200          | -476.600          | -474.600          |
| 16        | Zinsen und ähnliche Aufwendungen   | 0,00                 | 0                 | 0                 | 0                 | 0                 | 0                 |
| 17        | Transferaufwendungen   | 0,00                 | 0                 | 0                 | 0                 | 0                 | 0                 |
| 18        | Sonstige ordentliche Aufwendungen  | -176.418,45          | -162.100          | -161.200          | -161.200          | -161.200          | -161.200          |
| <b>19</b> | <b>Anteilige ordentliche Aufwendungen<br/>(Summe aus Nummern 12 bis 18)</b>              | <b>-1.245.162,13</b> | <b>-1.680.600</b> | <b>-1.774.300</b> | <b>-1.772.200</b> | <b>-1.771.600</b> | <b>-1.769.600</b> |
| <b>20</b> | <b>Anteiliges veranschlagtes ordentliches Ergebnis<br/>(Summe aus Nummern 11 und 19)</b> | <b>-591.920,89</b>   | <b>-840.100</b>   | <b>-918.300</b>   | <b>-913.300</b>   | <b>-912.000</b>   | <b>-916.900</b>   |
| 21        | Erträge aus internen Leistungen  | 0,00                 | 0                 | 0                 | 0                 | 0                 | 0                 |
| 22        | Aufwendungen für interne Leistungen  | 0,00                 | -20.900           | -18.200           | -18.200           | -18.100           | -18.000           |
| 23        | kalkulatorische Kosten   | 0,00                 | -203.200          | -207.800          | -197.600          | -187.200          | -177.700          |
| <b>24</b> | <b>Veranschlagtes kalkulatorisches Ergebnis<br/>(Saldo aus Nummern 21 bis 23)</b>        | <b>0,00</b>          | <b>-224.100</b>   | <b>-226.000</b>   | <b>-215.800</b>   | <b>-205.300</b>   | <b>-195.700</b>   |
| <b>25</b> | <b>Veranschlagter Nettoressourcenbedarf/-überschuss<br/>(Summe aus Nummer 20 und 24)</b> | <b>-591.920,89</b>   | <b>-1.064.200</b> | <b>-1.144.300</b> | <b>-1.129.100</b> | <b>-1.117.300</b> | <b>-1.112.600</b> |

### Teilfinanzhaushalt einschließlich Finanzplanung Produktbereich 21 Schulträgeraufgaben

Gemeinde Engstingen

| Nr.      | Bezeichnung   | Ergebnis<br>2024   | Ansatz<br>2025   | Ansatz<br>2026  | VE       | Plan<br>2027    | Plan<br>2028    | Plan<br>2029    |
|----------|---|--------------------|------------------|-----------------|----------|-----------------|-----------------|-----------------|
| EUR      |   |                    |                  |                 |          |                 |                 |                 |
|          |   | 1                  | 2                | 3               | 4        | 5               | 6               | 7               |
| 1        | Summe der Einzahlungen aus laufender Verwaltungstätigkeit (ohne außerordentliche zahlungswirksame Erträge aus Vermögensveräußerung) | 655.265,56         | 659.300          | 679.000         | 0        | 681.900         | 682.600         | 682.600         |
| 2        | Summe der Auszahlungen aus laufender Verwaltungstätigkeit   | -1.238.022,67      | -1.218.400       | -1.295.000      | 0        | -1.295.000      | -1.295.000      | -1.295.000      |
| <b>3</b> | <b>Anteiliger Zahlungsmittelüberschuss/-bedarf des Ergebnishaushalts<br/>(Saldo aus Nummern 1 und 2)</b>                            | <b>-582.757,11</b> | <b>-559.100</b>  | <b>-616.000</b> | <b>0</b> | <b>-613.100</b> | <b>-612.400</b> | <b>-612.400</b> |
| 4        | Einzahlungen aus Investitionszuwendungen  | 0,00               | 1.822.500        | 432.500         | 0        | 400.000         | 0               | 0               |
| 5        | Einzahlungen aus Investitionsbeiträgen und ähnlichen Entgelten für Investitionstätigkeit  | 0,00               | 0                | 0               | 0        | 0               | 0               | 0               |
| 6        | Einzahlungen aus der Veräußerung von Sachvermögen   | 0,00               | 0                | 0               | 0        | 0               | 0               | 0               |
| 7        | Einzahlungen aus der Veräußerung von Finanzvermögen   | 0,00               | 0                | 0               | 0        | 0               | 0               | 0               |
| 8        | Einzahlungen für sonstige Investitionstätigkeit   | 0,00               | 0                | 0               | 0        | 0               | 0               | 0               |
| <b>9</b> | <b>Einzahlungen aus Investitionstätigkeit<br/>(Summe aus Nummern 4 bis 8)</b>   | <b>0,00</b>        | <b>1.822.500</b> | <b>432.500</b>  | <b>0</b> | <b>400.000</b>  | <b>0</b>        | <b>0</b>        |
| 10       | Auszahlungen für den Erwerb von Grundstücken und Gebäuden   | -1.721,54          | -2.340.000       | -740.000        | 0        | -500.000        | 0               | 0               |
| 11       | Auszahlungen für Baumaßnahmen   | -526.861,58        | -65.000          | 0               | 0        | 0               | 0               | 0               |

## Haushaltsplan 2026 der Gemeinde Engstingen

### Teilfinanzhaushalt einschließlich Finanzplanung Produktbereich 21 Schulträgeraufgaben

Gemeinde Engstingen

| Nr. | Bezeichnung   | Ergebnis<br>2024     | Ansatz<br>2025    | Ansatz<br>2026  | VE       | Plan<br>2027    | Plan<br>2028    | Plan<br>2029    |
|-----|---|----------------------|-------------------|-----------------|----------|-----------------|-----------------|-----------------|
|     |   | EUR                  |                   |                 |          |                 |                 |                 |
|     |   | 1                    | 2                 | 3               | 4        | 5               | 6               | 7               |
| 12  | Auszahlungen für den Erwerb von beweglichem Sachvermögen  | -4.639,98            | -25.000           | -20.000         | 0        | 0               | 0               | 0               |
| 13  | Auszahlungen für den Erwerb von Finanzvermögen  | 0,00                 | 0                 | 0               | 0        | 0               | 0               | 0               |
| 14  | Auszahlungen für Investitionsförderungsmaßnahmen  | 0,00                 | 0                 | 0               | 0        | 0               | 0               | 0               |
| 15  | Auszahlungen für den Erwerb von immateriellen Vermögensgegenständen   | 0,00                 | 0                 | 0               | 0        | 0               | 0               | 0               |
| 16  | <b>Auszahlungen aus Investitionstätigkeit (Summe aus Nummern 10 bis 15)</b>   | <b>-533.223,10</b>   | <b>-2.430.000</b> | <b>-760.000</b> | <b>0</b> | <b>-500.000</b> | <b>0</b>        | <b>0</b>        |
| 17  | <b>Anteiliger veranschlagter Finanzierungsmittelüberschuss/-bedarf aus Investitionstätigkeit (Saldo aus Nummern 9 und 16)</b> | <b>-533.223,10</b>   | <b>-607.500</b>   | <b>-327.500</b> | <b>0</b> | <b>-100.000</b> | <b>0</b>        | <b>0</b>        |
| 18  | <b>Anteiliger veranschlagter Finanzierungsmittel-(Saldo aus Nummern 3 und 17)</b>   | <b>-1.115.980,21</b> | <b>-1.166.600</b> | <b>-943.500</b> | <b>0</b> | <b>-713.100</b> | <b>-612.400</b> | <b>-612.400</b> |

**Produktbereich** 21 Schulträgeraufgaben  
**Produktgruppe** 2110 Allgemeinbildende Schulen - [THH 3]

#### Produktinformation

|                         |  |
|-------------------------|--|
| <b>Verantw. Person</b>  | Frau Gerollis<br>Frau Grauer   |
| <b>Kurzbeschreibung</b> | Die Grundschule bildet als Primärstufe den für alle schulpflichtigen und schulfähigen Kinder gemeinsamen Unterbau des Schulwesens<br>Im Rahmen der verlässlichen Grundschule gehört zu den Leistungen des Schulträgers die außerschulische Betreuung vor und nach dem Unterricht innerhalb gewisser Kernzeiten gegen Entgelt durch freizeitbezogene und spielerische Aktivitäten<br><br>Die Realschule ist eine weiterführende Schule, in der ein Realschulabschluss erworben werden kann.<br>Zusammenfassung der Realschule mit Grundschule zu einem Schulverbund<br><br>Folgende Einzelprodukte werden diesem Bereich zugeordnet:<br>21.10.01 Grundschulen und Schulverbünde mit Gemeinschaftsschulen mit Überwiegen der Grundschule<br>21.10.05 Realschulen und Grund-, Haupt- und Werkrealschulen (Schulverbund) |

**Allgemeine Ziele** Sicherstellung und Weiterentwicklung eines bedarfsgerechten schulischen Angebots

### Teilergebnishaushalt einschließlich Finanzplanung Produktgruppe 2110 Allgemeinbildende Schulen - [THH 3]

Gemeinde Engstingen

| Nr. | Bezeichnung   | Ergebnis<br>2024  | Ansatz<br>2025 | Ansatz<br>2026 | Plan<br>2027   | Plan<br>2028   | Plan<br>2029   |
|-----|---|-------------------|----------------|----------------|----------------|----------------|----------------|
|     |   | EUR               |                |                |                |                |                |
|     |   | 1                 | 2              | 3              | 4              | 5              | 6              |
| 1   | Steuern und ähnliche Abgaben                                      | 0,00              | 0              | 0              | 0              | 0              | 0              |
| 2   | Zuweisungen und Zuwendungen, Umlagen                              | 570.054,75        | 588.000        | 597.300        | 597.300        | 597.300        | 597.300        |
| 3   | Aufgelöste Investitionszuwendungen und -beiträge                  | 0,00              | 181.200        | 177.000        | 177.000        | 177.000        | 170.100        |
| 4   | Sonstige Transfererträge  | 0,00              | 0              | 0              | 0              | 0              | 0              |
| 5   | Entgelte für öffentliche Leistungen oder Einrichtungen            | 28.902,00         | 29.000         | 38.700         | 41.600         | 42.300         | 42.300         |
| 6   | Sonstige privatrechtliche Leistungsentgelte                       | 8.300,76          | 7.900          | 9.000          | 9.000          | 9.000          | 9.000          |
| 7   | Kostenerstattungen und Kostenumlagen                              | 45.983,73         | 34.400         | 34.000         | 34.000         | 34.000         | 34.000         |
| 8   | Zinsen und ähnliche Erträge                                       | 0,00              | 0              | 0              | 0              | 0              | 0              |
| 9   | Aktivierte Eigenleistungen und Bestandveränderungen               | 0,00              | 0              | 0              | 0              | 0              | 0              |
| 10  | Sonstige ordentliche Erträge                                      | 0,00              | 0              | 0              | 0              | 0              | 0              |
| 11  | <b>Anteilige ordentliche Erträge (Summe aus Nummern 1 bis 10)</b> | <b>653.241,24</b> | <b>840.500</b> | <b>856.000</b> | <b>858.900</b> | <b>859.600</b> | <b>852.700</b> |
| 12  | Personalaufwendungen  | -381.683,38       | -487.200       | -563.500       | -563.500       | -563.500       | -563.500       |
| 13  | Versorgungsaufwendungen   | 0,00              | 0              | 0              | 0              | 0              | 0              |
| 14  | Aufwendungen für Sach- und Dienstleistungen                       | -686.808,80       | -569.100       | -570.300       | -570.300       | -570.300       | -570.300       |
| 15  | Abschreibungen  | -251,50           | -462.200       | -479.300       | -477.200       | -476.600       | -474.600       |

## Haushaltsplan 2026 der Gemeinde Engstingen

### Teilergebnishaushalt einschließlich Finanzplanung Produktgruppe 2110 Allgemeinbildende Schulen - [THH 3]

Gemeinde Engstingen

| Nr.       | Bezeichnung  | Ergebnis<br>2024     | Ansatz<br>2025    | Ansatz<br>2026    | Plan<br>2027      | Plan<br>2028      | Plan<br>2029      |
|-----------|--|----------------------|-------------------|-------------------|-------------------|-------------------|-------------------|
|           |  | EUR                  |                   |                   |                   |                   |                   |
|           |  | 1                    | 2                 | 3                 | 4                 | 5                 | 6                 |
| 16        | Zinsen und ähnliche Aufwendungen   | 0,00                 | 0                 | 0                 | 0                 | 0                 | 0                 |
| 17        | Transferaufwendungen   | 0,00                 | 0                 | 0                 | 0                 | 0                 | 0                 |
| 18        | Sonstige ordentliche Aufwendungen  | -160.888,47          | -145.100          | -142.200          | -142.200          | -142.200          | -142.200          |
| <b>19</b> | <b>Anteilige ordentliche Aufwendungen<br/>(Summe aus Nummern 12 bis 18)</b>              | <b>-1.229.632,15</b> | <b>-1.663.600</b> | <b>-1.755.300</b> | <b>-1.753.200</b> | <b>-1.752.600</b> | <b>-1.750.600</b> |
| <b>20</b> | <b>Anteiliges veranschlagtes ordentliches Ergebnis<br/>(Summe aus Nummern 11 und 19)</b> | <b>-576.390,91</b>   | <b>-823.100</b>   | <b>-899.300</b>   | <b>-894.300</b>   | <b>-893.000</b>   | <b>-897.900</b>   |
| 21        | Erträge aus internen Leistungen  | 0,00                 | 0                 | 0                 | 0                 | 0                 | 0                 |
| 22        | Aufwendungen für interne Leistungen  | 0,00                 | -20.900           | -18.200           | -18.200           | -18.100           | -18.000           |
| 23        | kalkulatorische Kosten   | 0,00                 | -203.200          | -207.800          | -197.600          | -187.200          | -177.700          |
| <b>24</b> | <b>Veranschlagtes kalkulatorisches Ergebnis<br/>(Saldo aus Nummern 21 bis 23)</b>        | <b>0,00</b>          | <b>-224.100</b>   | <b>-226.000</b>   | <b>-215.800</b>   | <b>-205.300</b>   | <b>-195.700</b>   |
| <b>25</b> | <b>Veranschlagter Nettoressourcenbedarf/-überschuss<br/>(Summe aus Nummer 20 und 24)</b> | <b>-576.390,91</b>   | <b>-1.047.200</b> | <b>-1.125.300</b> | <b>-1.110.100</b> | <b>-1.098.300</b> | <b>-1.093.600</b> |

### Teilfinanzhaushalt einschließlich Finanzplanung Produktgruppe 2110 Allgemeinbildende Schulen - [THH 3]

Gemeinde Engstingen

| Nr.       | Bezeichnung   | Ergebnis<br>2024     | Ansatz<br>2025    | Ansatz<br>2026  | VE       | Plan<br>2027    | Plan<br>2028    | Plan<br>2029    |
|-----------|---|----------------------|-------------------|-----------------|----------|-----------------|-----------------|-----------------|
|           |   | EUR                  |                   |                 |          |                 |                 |                 |
|           |   | 1                    | 2                 | 3               | 4        | 5               | 6               | 7               |
| 1         | Summe der Einzahlungen aus laufender Verwaltungstätigkeit (ohne außerordentliche zahlungswirksame Erträge aus Vermögensveräußerung)     | 655.265,56           | 659.300           | 679.000         | 0        | 681.900         | 682.600         | 682.600         |
| 2         | Summe der Auszahlungen aus laufender Verwaltungstätigkeit   | -1.223.545,57        | -1.201.400        | -1.276.000      | 0        | -1.276.000      | -1.276.000      | -1.276.000      |
| <b>3</b>  | <b>Anteiliger Zahlungsmittelüberschuss/-bedarf des Ergebnishaushalts<br/>(Saldo aus Nummern 1 und 2)</b>                                | <b>-568.280,01</b>   | <b>-542.100</b>   | <b>-597.000</b> | <b>0</b> | <b>-594.100</b> | <b>-593.400</b> | <b>-593.400</b> |
| 4         | Einzahlungen aus Investitionszuwendungen  | 0,00                 | 1.822.500         | 432.500         | 0        | 400.000         | 0               | 0               |
| 5         | Einzahlungen aus Investitionsbeiträgen und ähnlichen Entgelten für Investitionstätigkeit  | 0,00                 | 0                 | 0               | 0        | 0               | 0               | 0               |
| 6         | Einzahlungen aus der Veräußerung von Sachvermögen   | 0,00                 | 0                 | 0               | 0        | 0               | 0               | 0               |
| 7         | Einzahlungen aus der Veräußerung von Finanzvermögen   | 0,00                 | 0                 | 0               | 0        | 0               | 0               | 0               |
| 8         | Einzahlungen für sonstige Investitionstätigkeit   | 0,00                 | 0                 | 0               | 0        | 0               | 0               | 0               |
| <b>9</b>  | <b>Einzahlungen aus Investitionstätigkeit<br/>(Summe aus Nummern 4 bis 8)</b>   | <b>0,00</b>          | <b>1.822.500</b>  | <b>432.500</b>  | <b>0</b> | <b>400.000</b>  | <b>0</b>        | <b>0</b>        |
| 10        | Auszahlungen für den Erwerb von Grundstücken und Gebäuden   | -1.721,54            | -2.340.000        | -740.000        | 0        | -500.000        | 0               | 0               |
| 11        | Auszahlungen für Baumaßnahmen   | -526.861,58          | -65.000           | 0               | 0        | 0               | 0               | 0               |
| 12        | Auszahlungen für den Erwerb von beweglichem Sachvermögen  | -4.639,98            | -25.000           | -20.000         | 0        | 0               | 0               | 0               |
| 13        | Auszahlungen für den Erwerb von Finanzvermögen  | 0,00                 | 0                 | 0               | 0        | 0               | 0               | 0               |
| 14        | Auszahlungen für Investitionsförderungsmaßnahmen  | 0,00                 | 0                 | 0               | 0        | 0               | 0               | 0               |
| 15        | Auszahlungen für den Erwerb von immateriellen Vermögensgegenständen   | 0,00                 | 0                 | 0               | 0        | 0               | 0               | 0               |
| <b>16</b> | <b>Auszahlungen aus Investitionstätigkeit<br/>(Summe aus Nummern 10 bis 15)</b>   | <b>-533.223,10</b>   | <b>-2.430.000</b> | <b>-760.000</b> | <b>0</b> | <b>-500.000</b> | <b>0</b>        | <b>0</b>        |
| <b>17</b> | <b>Anteiliger veranschlagter Finanzierungsmittel-<br/>überschuss/-bedarf aus Investitionstätigkeit<br/>(Saldo aus Nummern 9 und 16)</b> | <b>-533.223,10</b>   | <b>-607.500</b>   | <b>-327.500</b> | <b>0</b> | <b>-100.000</b> | <b>0</b>        | <b>0</b>        |
| <b>18</b> | <b>Anteiliger veranschlagter Finanzierungsmittel-<br/>(Saldo aus Nummern 3 und 17)</b>  | <b>-1.101.503,11</b> | <b>-1.149.600</b> | <b>-924.500</b> | <b>0</b> | <b>-694.100</b> | <b>-593.400</b> | <b>-593.400</b> |

## Haushaltsplan 2026 der Gemeinde Engstingen

### Einzeldarstellung der Investitionsmaßnahmen Produktgruppe 2110 Allgemeinbildende Schulen - [THH 3]

Gemeinde Engstingen

#### Investition 2110-00001 Erwerb v. bewegl. Vermögensg. FBS

| Nr. | Investitionsmaßnahmen<br>Einzahlungs- und Auszahlungsarten                           | Gesamtang.<br>z. Maßnahme<br>-nachrichtl.- | Bisher<br>finanziert | Ermächtigungs<br>übertragungen<br>aus Vorvorj. | Ergebnis<br>2024 | Ansatz<br>2025 | Ansatz<br>2026 | VE       |
|-----|--|--|----------------------|--|------------------|----------------|----------------|----------|
| EUR |  |  |                      |  |                  |                |                |          |
|     |  | 1  | 2                    | 3  | 4                | 5              | 6              | 7        |
| 9   | Auszahlungen für den Erwerb von beweglichem Sachvermögen                             | -25.000                                    | -4.171,53            | 0  | -2.319,99        | -15.000        | -10.000        | 0        |
| 13  | <b>Summe der Auszahlungen aus Investitionstätigkeit (Summe aus Nummern 7 bis 12)</b> | <b>-25.000</b>                             | <b>-4.171,53</b>     | <b>0</b>                                       | <b>-2.319,99</b> | <b>-15.000</b> | <b>-10.000</b> | <b>0</b> |
| 14  | <b>Saldo aus Investitionstätigkeit (Saldo aus Nummern 6 und 13)</b>                  | <b>-25.000</b>                             | <b>-4.171,53</b>     | <b>0</b>                                       | <b>-2.319,99</b> | <b>-15.000</b> | <b>-10.000</b> | <b>0</b> |
| 16  | <b>Gesamtkosten der Maßnahme (Summe aus Nummern 13 und 15)</b>                       | <b>-25.000</b>                             | <b>-4.171,53</b>     | <b>0</b>                                       | <b>-2.319,99</b> | <b>-15.000</b> | <b>-10.000</b> | <b>0</b> |

#### Investition 2110-00002 EDV

| Nr. | Investitionsmaßnahmen<br>Einzahlungs- und Auszahlungsarten                           | Gesamtang.<br>z. Maßnahme<br>-nachrichtl.- | Bisher<br>finanziert | Ermächtigungs<br>übertragungen<br>aus Vorvorj. | Ergebnis<br>2024 | Ansatz<br>2025 | Ansatz<br>2026 | VE       |
|-----|--|--|----------------------|--|------------------|----------------|----------------|----------|
| EUR |  |  |                      |  |                  |                |                |          |
|     |  | 1  | 2                    | 3  | 4                | 5              | 6              | 7        |
| 7   | Auszahlungen für den Erwerb von Grundstücken und Gebäuden                            | -10.550                                    | -10.516,57           | 0  | 0,00             | 0              | 0              | 0        |
| 13  | <b>Summe der Auszahlungen aus Investitionstätigkeit (Summe aus Nummern 7 bis 12)</b> | <b>-10.550</b>                             | <b>-10.516,57</b>    | <b>0</b>                                       | <b>0,00</b>      | <b>0</b>       | <b>0</b>       | <b>0</b> |
| 14  | <b>Saldo aus Investitionstätigkeit (Saldo aus Nummern 6 und 13)</b>                  | <b>-10.550</b>                             | <b>-10.516,57</b>    | <b>0</b>                                       | <b>0,00</b>      | <b>0</b>       | <b>0</b>       | <b>0</b> |
| 16  | <b>Gesamtkosten der Maßnahme (Summe aus Nummern 13 und 15)</b>                       | <b>-10.550</b>                             | <b>-10.516,57</b>    | <b>0</b>                                       | <b>0,00</b>      | <b>0</b>       | <b>0</b>       | <b>0</b> |

#### Investition 2110-00003 Maßnahmen Digitalpakt GS KE

| Nr. | Investitionsmaßnahmen<br>Einzahlungs- und Auszahlungsarten                           | Gesamtang.<br>z. Maßnahme<br>-nachrichtl.- | Bisher<br>finanziert | Ermächtigungs<br>übertragungen<br>aus Vorvorj. | Ergebnis<br>2024 | Ansatz<br>2025 | Ansatz<br>2026 | VE       |
|-----|--|--|----------------------|--|------------------|----------------|----------------|----------|
| EUR |  |  |                      |  |                  |                |                |          |
|     |  | 1  | 2                    | 3  | 4                | 5              | 6              | 7        |
| 1   | Einzahlungen aus Investitionszuwendungen   | 297.400                                    | 75.614,51            | 0  | 0,00             | 0              | 0              | 0        |
| 6   | <b>Summe der Einzahlungen aus Investitionstätigkeit (Summe aus Nummern 1 bis 5)</b>  | <b>297.400</b>                             | <b>75.614,51</b>     | <b>0</b>                                       | <b>0,00</b>      | <b>0</b>       | <b>0</b>       | <b>0</b> |
| 7   | Auszahlungen für den Erwerb von Grundstücken und Gebäuden                            | -121.400                                   | -27.110,05           | 0  | 0,00             | 0              | 0              | 0        |
| 9   | Auszahlungen für den Erwerb von beweglichem Sachvermögen                             | 0  | -73.253,87           | 0  | 0,00             | 0              | 0              | 0        |
| 13  | <b>Summe der Auszahlungen aus Investitionstätigkeit (Summe aus Nummern 7 bis 12)</b> | <b>-121.400</b>                            | <b>-100.363,92</b>   | <b>0</b>                                       | <b>0,00</b>      | <b>0</b>       | <b>0</b>       | <b>0</b> |
| 14  | <b>Saldo aus Investitionstätigkeit (Saldo aus Nummern 6 und 13)</b>                  | <b>176.000</b>                             | <b>-24.749,41</b>    | <b>0</b>                                       | <b>0,00</b>      | <b>0</b>       | <b>0</b>       | <b>0</b> |
| 16  | <b>Gesamtkosten der Maßnahme (Summe aus Nummern 13 und 15)</b>                       | <b>-121.400</b>                            | <b>-100.363,92</b>   | <b>0</b>                                       | <b>0,00</b>      | <b>0</b>       | <b>0</b>       | <b>0</b> |

#### Investition 2110-00004 Sanierung Naturwissenschaftliche Räume FBS

| Nr. | Investitionsmaßnahmen<br>Einzahlungs- und Auszahlungsarten                          | Gesamtang.<br>z. Maßnahme<br>-nachrichtl.- | Bisher<br>finanziert | Ermächtigungs<br>übertragungen<br>aus Vorvorj. | Ergebnis<br>2024 | Ansatz<br>2025 | Ansatz<br>2026 | VE       |
|-----|---|--|----------------------|--|------------------|----------------|----------------|----------|
| EUR |   |  |                      |  |                  |                |                |          |
|     |   | 1  | 2                    | 3  | 4                | 5              | 6              | 7        |
| 1   | Einzahlungen aus Investitionszuwendungen  | 2.685.000                                  | 420.000,00           | 0  | 0,00             | 445.000        | 310.000        | 0        |
| 6   | <b>Summe der Einzahlungen aus Investitionstätigkeit (Summe aus Nummern 1 bis 5)</b> | <b>2.685.000</b>                           | <b>420.000,00</b>    | <b>0</b>                                       | <b>0,00</b>      | <b>445.000</b> | <b>310.000</b> | <b>0</b> |
| 7   | Auszahlungen für den Erwerb von Grundstücken und Gebäuden                           | -2.240.000                                 | -520.657,96          | 0  | 0,00             | 0              | 0              | 0        |
| 8   | Auszahlungen für Baumaßnahmen   | 0  | -988.580,75          | 0  | 0,00             | 0              | 0              | 0        |

Haushaltsplan 2026 der Gemeinde Engstingen



**Einzeldarstellung der Investitionsmaßnahmen**  
**Produktgruppe 2110 Allgemeinbildende Schulen - [THH 3]**

Gemeinde Engstingen

| Nr. | Investitionsmaßnahmen<br>Einzahlungs- und Auszahlungsarten                    | Gesamtang.<br>z. Maßnahme<br>-nachrichtl.- | Bisher<br>finanziert | Ermächtigungs<br>übertragungen<br>aus Vorvorj. | Ergebnis<br>2024 | Ansatz<br>2025 | Ansatz<br>2026 | VE |
|-----|---|--|----------------------|--|------------------|----------------|----------------|----|
| EUR |   |  |                      |  |                  |                |                |    |
|     |   | 1  | 2                    | 3  | 4                | 5              | 6              | 7  |
| 13  | Summe der Auszahlungen aus Investitionstätigkeit (Summe aus Nummern 7 bis 12) | -2.240.000                                 | -1.509.238,71        | 0  | 0,00             | 0              | 0              | 0  |
| 14  | Saldo aus Investitionstätigkeit (Saldo aus Nummern 6 und 13)                  | 445.000                                    | -1.089.238,71        | 0  | 0,00             | 445.000        | 310.000        | 0  |
| 16  | Gesamtkosten der Maßnahme (Summe aus Nummern 13 und 15)                       | -2.240.000                                 | -1.509.238,71        | 0  | 0,00             | 0              | 0              | 0  |

**Investition 2110-00005 Erneuerung MSR GS KE**

| Nr. | Investitionsmaßnahmen<br>Einzahlungs- und Auszahlungsarten                    | Gesamtang.<br>z. Maßnahme<br>-nachrichtl.- | Bisher<br>finanziert | Ermächtigungs<br>übertragungen<br>aus Vorvorj. | Ergebnis<br>2024 | Ansatz<br>2025 | Ansatz<br>2026 | VE |
|-----|---|--|----------------------|--|------------------|----------------|----------------|----|
| EUR |   |  |                      |  |                  |                |                |    |
|     |   | 1  | 2                    | 3  | 4                | 5              | 6              | 7  |
| 7   | Auszahlungen für den Erwerb von Grundstücken und Gebäuden                     | -156.000                                   | 0,00                 | 0  | 0,00             | 0              | 0              | 0  |
| 13  | Summe der Auszahlungen aus Investitionstätigkeit (Summe aus Nummern 7 bis 12) | -156.000                                   | 0,00                 | 0  | 0,00             | 0              | 0              | 0  |
| 14  | Saldo aus Investitionstätigkeit (Saldo aus Nummern 6 und 13)                  | -156.000                                   | 0,00                 | 0  | 0,00             | 0              | 0              | 0  |
| 16  | Gesamtkosten der Maßnahme (Summe aus Nummern 13 und 15)                       | -156.000                                   | 0,00                 | 0  | 0,00             | 0              | 0              | 0  |

**Investition 2110-00006 Schuldrache GS KE**

| Nr. | Investitionsmaßnahmen<br>Einzahlungs- und Auszahlungsarten                    | Gesamtang.<br>z. Maßnahme<br>-nachrichtl.- | Bisher<br>finanziert | Ermächtigungs<br>übertragungen<br>aus Vorvorj. | Ergebnis<br>2024 | Ansatz<br>2025 | Ansatz<br>2026 | VE |
|-----|---|--|----------------------|--|------------------|----------------|----------------|----|
| EUR |   |  |                      |  |                  |                |                |    |
|     |   | 1  | 2                    | 3  | 4                | 5              | 6              | 7  |
| 7   | Auszahlungen für den Erwerb von Grundstücken und Gebäuden                     | -45.000                                    | 0,00                 | 0  | 0,00             | 0              | 0              | 0  |
| 9   | Auszahlungen für den Erwerb von beweglichem Sachvermögen                      | 0  | -44.550,79           | 0  | 0,00             | 0              | 0              | 0  |
| 13  | Summe der Auszahlungen aus Investitionstätigkeit (Summe aus Nummern 7 bis 12) | -45.000                                    | -44.550,79           | 0  | 0,00             | 0              | 0              | 0  |
| 14  | Saldo aus Investitionstätigkeit (Saldo aus Nummern 6 und 13)                  | -45.000                                    | -44.550,79           | 0  | 0,00             | 0              | 0              | 0  |
| 16  | Gesamtkosten der Maßnahme (Summe aus Nummern 13 und 15)                       | -45.000                                    | -44.550,79           | 0  | 0,00             | 0              | 0              | 0  |

**Investition 2110-00007 Hallenboden Freibühnhalle**

| Nr. | Investitionsmaßnahmen<br>Einzahlungs- und Auszahlungsarten                    | Gesamtang.<br>z. Maßnahme<br>-nachrichtl.- | Bisher<br>finanziert | Ermächtigungs<br>übertragungen<br>aus Vorvorj. | Ergebnis<br>2024 | Ansatz<br>2025 | Ansatz<br>2026 | VE |
|-----|---|--|----------------------|--|------------------|----------------|----------------|----|
| EUR |   |  |                      |  |                  |                |                |    |
|     |   | 1  | 2                    | 3  | 4                | 5              | 6              | 7  |
| 1   | Einzahlungen aus Investitionszuwendungen                                      | 135.000                                    | 0,00                 | 0  | 0,00             | 22.500         | 22.500         | 0  |
| 6   | Summe der Einzahlungen aus Investitionstätigkeit (Summe aus Nummern 1 bis 5)  | 135.000                                    | 0,00                 | 0  | 0,00             | 22.500         | 22.500         | 0  |
| 7   | Auszahlungen für den Erwerb von Grundstücken und Gebäuden                     | -825.000                                   | 0,00                 | 0  | 0,00             | -240.000       | -240.000       | 0  |
| 13  | Summe der Auszahlungen aus Investitionstätigkeit (Summe aus Nummern 7 bis 12) | -825.000                                   | 0,00                 | 0  | 0,00             | -240.000       | -240.000       | 0  |
| 14  | Saldo aus Investitionstätigkeit (Saldo aus Nummern 6 und 13)                  | -690.000                                   | 0,00                 | 0  | 0,00             | -217.500       | -217.500       | 0  |
| 16  | Gesamtkosten der Maßnahme (Summe aus Nummern 13 und 15)                       | -825.000                                   | 0,00                 | 0  | 0,00             | -240.000       | -240.000       | 0  |

**Investition 2110-00008 Maßnahmen Digitalpakt FBS GE**

## Haushaltsplan 2026 der Gemeinde Engstingen



**GEMEINDE  
ENGSTINGEN**

### Einzeldarstellung der Investitionsmaßnahmen Produktgruppe 2110 Allgemeinbildende Schulen - [THH 3]

Gemeinde Engstingen

| Nr.       | Investitionsmaßnahmen<br>Einzahlungs- und Auszahlungsarten                           | Gesamtang.<br>z. Maßnahme<br>-nachrichtl.- | Bisher<br>finanziert | Ermächtigungs<br>übertragungen<br>aus Vorvorj. | Ergebnis<br>2024 | Ansatz<br>2025 | Ansatz<br>2026 | VE       |
|-----------|--|--|----------------------|--|------------------|----------------|----------------|----------|
| EUR       |  |  |                      |  |                  |                |                |          |
|           |  | 1  | 2                    | 3  | 4                | 5              | 6              | 7        |
| 1         | Einzahlungen aus Investitionszuwendungen   | 387.600                                    | 126.694,08           | 0  | 0,00             | 0              | 0              | 0        |
| <b>6</b>  | <b>Summe der Einzahlungen aus Investitionstätigkeit (Summe aus Nummern 1 bis 5)</b>  | <b>387.600</b>                             | <b>126.694,08</b>    | <b>0</b>                                       | <b>0,00</b>      | <b>0</b>       | <b>0</b>       | <b>0</b> |
| 7         | Auszahlungen für den Erwerb von Grundstücken und Gebäuden                            | -279.000                                   | 0,00                 | 0  | 0,00             | 0              | 0              | 0        |
| 9         | Auszahlungen für den Erwerb von beweglichem Sachvermögen                             | 0  | -158.367,60          | 0  | 0,00             | 0              | 0              | 0        |
| <b>13</b> | <b>Summe der Auszahlungen aus Investitionstätigkeit (Summe aus Nummern 7 bis 12)</b> | <b>-279.000</b>                            | <b>-158.367,60</b>   | <b>0</b>                                       | <b>0,00</b>      | <b>0</b>       | <b>0</b>       | <b>0</b> |
| 14        | Saldo aus Investitionstätigkeit (Saldo aus Nummern 6 und 13)                         | 108.600                                    | -31.673,52           | 0  | 0,00             | 0              | 0              | 0        |
| <b>16</b> | <b>Gesamtkosten der Maßnahme (Summe aus Nummern 13 und 15)</b>                       | <b>-279.000</b>                            | <b>-158.367,60</b>   | <b>0</b>                                       | <b>0,00</b>      | <b>0</b>       | <b>0</b>       | <b>0</b> |

#### Investition 2110-00009 Erwerb v.bewegl. Vermögensg. FBS Schule

| Nr.       | Investitionsmaßnahmen<br>Einzahlungs- und Auszahlungsarten                           | Gesamtang.<br>z. Maßnahme<br>-nachrichtl.- | Bisher<br>finanziert | Ermächtigungs<br>übertragungen<br>aus Vorvorj. | Ergebnis<br>2024 | Ansatz<br>2025 | Ansatz<br>2026 | VE       |
|-----------|--|--|----------------------|--|------------------|----------------|----------------|----------|
| EUR       |  |  |                      |  |                  |                |                |          |
|           |  | 1  | 2                    | 3  | 4                | 5              | 6              | 7        |
| 9         | Auszahlungen für den Erwerb von beweglichem Sachvermögen                             | -47.000                                    | -9.205,07            | 0  | 0,00             | 0              | 0              | 0        |
| <b>13</b> | <b>Summe der Auszahlungen aus Investitionstätigkeit (Summe aus Nummern 7 bis 12)</b> | <b>-47.000</b>                             | <b>-9.205,07</b>     | <b>0</b>                                       | <b>0,00</b>      | <b>0</b>       | <b>0</b>       | <b>0</b> |
| 14        | Saldo aus Investitionstätigkeit (Saldo aus Nummern 6 und 13)                         | -47.000                                    | -9.205,07            | 0  | 0,00             | 0              | 0              | 0        |
| <b>16</b> | <b>Gesamtkosten der Maßnahme (Summe aus Nummern 13 und 15)</b>                       | <b>-47.000</b>                             | <b>-9.205,07</b>     | <b>0</b>                                       | <b>0,00</b>      | <b>0</b>       | <b>0</b>       | <b>0</b> |

#### Investition 2110-00010 Sanierung HLS Freibühnhalle

| Nr.       | Investitionsmaßnahmen<br>Einzahlungs- und Auszahlungsarten                           | Gesamtang.<br>z. Maßnahme<br>-nachrichtl.- | Bisher<br>finanziert | Ermächtigungs<br>übertragungen<br>aus Vorvorj. | Ergebnis<br>2024 | Ansatz<br>2025 | Ansatz<br>2026 | VE       |
|-----------|--|--|----------------------|--|------------------|----------------|----------------|----------|
| EUR       |  |  |                      |  |                  |                |                |          |
|           |  | 1  | 2                    | 3  | 4                | 5              | 6              | 7        |
| 1         | Einzahlungen aus Investitionszuwendungen   | 309.000                                    | 227.500,00           | 0  | 0,00             | 0              | 0              | 0        |
| <b>6</b>  | <b>Summe der Einzahlungen aus Investitionstätigkeit (Summe aus Nummern 1 bis 5)</b>  | <b>309.000</b>                             | <b>227.500,00</b>    | <b>0</b>                                       | <b>0,00</b>      | <b>0</b>       | <b>0</b>       | <b>0</b> |
| 7         | Auszahlungen für den Erwerb von Grundstücken und Gebäuden                            | -565.000                                   | -1.396,98            | 0  | 0,00             | 0              | 0              | 0        |
| 8         | Auszahlungen für Baumaßnahmen  | 0  | -354.880,93          | 0  | 0,00             | 0              | 0              | 0        |
| <b>13</b> | <b>Summe der Auszahlungen aus Investitionstätigkeit (Summe aus Nummern 7 bis 12)</b> | <b>-565.000</b>                            | <b>-356.277,91</b>   | <b>0</b>                                       | <b>0,00</b>      | <b>0</b>       | <b>0</b>       | <b>0</b> |
| 14        | Saldo aus Investitionstätigkeit (Saldo aus Nummern 6 und 13)                         | -256.000                                   | -128.777,91          | 0  | 0,00             | 0              | 0              | 0        |
| <b>16</b> | <b>Gesamtkosten der Maßnahme (Summe aus Nummern 13 und 15)</b>                       | <b>-565.000</b>                            | <b>-356.277,91</b>   | <b>0</b>                                       | <b>0,00</b>      | <b>0</b>       | <b>0</b>       | <b>0</b> |

#### Investition 2110-00011 FBS Gebäude E: Sanierung 1. BA

| Nr.      | Investitionsmaßnahmen<br>Einzahlungs- und Auszahlungsarten                          | Gesamtang.<br>z. Maßnahme<br>-nachrichtl.- | Bisher<br>finanziert | Ermächtigungs<br>übertragungen<br>aus Vorvorj. | Ergebnis<br>2024 | Ansatz<br>2025 | Ansatz<br>2026 | VE       |
|----------|---|--|----------------------|--|------------------|----------------|----------------|----------|
| EUR      |   |  |                      |  |                  |                |                |          |
|          |   | 1  | 2                    | 3  | 4                | 5              | 6              | 7        |
| 1        | Einzahlungen aus Investitionszuwendungen  | 0  | 244.200,00           | 0  | 0,00             | 0              | 0              | 0        |
| <b>6</b> | <b>Summe der Einzahlungen aus Investitionstätigkeit (Summe aus Nummern 1 bis 5)</b> | <b>0</b>                                   | <b>244.200,00</b>    | <b>0</b>                                       | <b>0,00</b>      | <b>0</b>       | <b>0</b>       | <b>0</b> |
| 7        | Auszahlungen für den Erwerb von Grundstücken und Gebäuden                           | -150.000                                   | -122.315,88          | 0  | -1.721,54        | 0              | 0              | 0        |

## Haushaltsplan 2026 der Gemeinde Engstingen



### Einzeldarstellung der Investitionsmaßnahmen Produktgruppe 2110 Allgemeinbildende Schulen - [THH 3]

Gemeinde Engstingen

| Nr.       | Investitionsmaßnahmen<br>Einzahlungs- und Auszahlungsarten                           | Gesamtang.<br>z. Maßnahme<br>-nachrichtl.- | Bisher<br>finanziert | Ermächtigungs<br>übertragungen<br>aus Vorvorj. | Ergebnis<br>2024 | Ansatz<br>2025 | Ansatz<br>2026 | VE       |
|-----------|--|--|----------------------|--|------------------|----------------|----------------|----------|
| EUR       |  |  |                      |  |                  |                |                |          |
|           |  | 1  | 2                    | 3  | 4                | 5              | 6              | 7        |
| 8         | Auszahlungen für Baumaßnahmen  | 0  | -49.984,06           | 0  | 0,00             | 0              | 0              | 0        |
| <b>13</b> | <b>Summe der Auszahlungen aus Investitionstätigkeit (Summe aus Nummern 7 bis 12)</b> | <b>-150.000</b>                            | <b>-172.299,94</b>   | <b>0</b>                                       | <b>-1.721,54</b> | <b>0</b>       | <b>0</b>       | <b>0</b> |
| 14        | Saldo aus Investitionstätigkeit (Saldo aus Nummern 6 und 13)                         | -150.000                                   | 71.900,06            | 0  | -1.721,54        | 0              | 0              | 0        |
| <b>16</b> | <b>Gesamtkosten der Maßnahme (Summe aus Nummern 13 und 15)</b>                       | <b>-150.000</b>                            | <b>-172.299,94</b>   | <b>0</b>                                       | <b>-1.721,54</b> | <b>0</b>       | <b>0</b>       | <b>0</b> |

#### Investition 2110-00013 Blitzschutz FBS

| Nr.       | Investitionsmaßnahmen<br>Einzahlungs- und Auszahlungsarten                           | Gesamtang.<br>z. Maßnahme<br>-nachrichtl.- | Bisher<br>finanziert | Ermächtigungs<br>übertragungen<br>aus Vorvorj. | Ergebnis<br>2024 | Ansatz<br>2025 | Ansatz<br>2026 | VE       |
|-----------|--|--|----------------------|--|------------------|----------------|----------------|----------|
| EUR       |  |  |                      |  |                  |                |                |          |
|           |  | 1  | 2                    | 3  | 4                | 5              | 6              | 7        |
| 7         | Auszahlungen für den Erwerb von Grundstücken und Gebäuden                            | -75.000                                    | 0,00                 | 0  | 0,00             | 0              | 0              | 0        |
| <b>13</b> | <b>Summe der Auszahlungen aus Investitionstätigkeit (Summe aus Nummern 7 bis 12)</b> | <b>-75.000</b>                             | <b>0,00</b>          | <b>0</b>                                       | <b>0,00</b>      | <b>0</b>       | <b>0</b>       | <b>0</b> |
| 14        | Saldo aus Investitionstätigkeit (Saldo aus Nummern 6 und 13)                         | -75.000                                    | 0,00                 | 0  | 0,00             | 0              | 0              | 0        |
| <b>16</b> | <b>Gesamtkosten der Maßnahme (Summe aus Nummern 13 und 15)</b>                       | <b>-75.000</b>                             | <b>0,00</b>          | <b>0</b>                                       | <b>0,00</b>      | <b>0</b>       | <b>0</b>       | <b>0</b> |

#### Investition 2110-00014 Erneuerung Gebäude A - Fenster

| Nr.       | Investitionsmaßnahmen<br>Einzahlungs- und Auszahlungsarten                           | Gesamtang.<br>z. Maßnahme<br>-nachrichtl.- | Bisher<br>finanziert | Ermächtigungs<br>übertragungen<br>aus Vorvorj. | Ergebnis<br>2024 | Ansatz<br>2025 | Ansatz<br>2026 | VE       |
|-----------|--|--|----------------------|--|------------------|----------------|----------------|----------|
| EUR       |  |  |                      |  |                  |                |                |          |
|           |  | 1  | 2                    | 3  | 4                | 5              | 6              | 7        |
| 1         | Einzahlungen aus Investitionszuwendungen   | 0  | 20.000,00            | 0  | 0,00             | 0              | 0              | 0        |
| <b>6</b>  | <b>Summe der Einzahlungen aus Investitionstätigkeit (Summe aus Nummern 1 bis 5)</b>  | <b>0</b>                                   | <b>20.000,00</b>     | <b>0</b>                                       | <b>0,00</b>      | <b>0</b>       | <b>0</b>       | <b>0</b> |
| 7         | Auszahlungen für den Erwerb von Grundstücken und Gebäuden                            | -250.000                                   | -1.561,88            | 0  | 0,00             | 0              | 0              | 0        |
| 8         | Auszahlungen für Baumaßnahmen  | 0  | -109.915,69          | 0  | 0,00             | 0              | 0              | 0        |
| <b>13</b> | <b>Summe der Auszahlungen aus Investitionstätigkeit (Summe aus Nummern 7 bis 12)</b> | <b>-250.000</b>                            | <b>-111.477,57</b>   | <b>0</b>                                       | <b>0,00</b>      | <b>0</b>       | <b>0</b>       | <b>0</b> |
| 14        | Saldo aus Investitionstätigkeit (Saldo aus Nummern 6 und 13)                         | -250.000                                   | -91.477,57           | 0  | 0,00             | 0              | 0              | 0        |
| <b>16</b> | <b>Gesamtkosten der Maßnahme (Summe aus Nummern 13 und 15)</b>                       | <b>-250.000</b>                            | <b>-111.477,57</b>   | <b>0</b>                                       | <b>0,00</b>      | <b>0</b>       | <b>0</b>       | <b>0</b> |

#### Investition 2110-00017 Wärmeversorgung GS/Kiga KE

| Nr.       | Investitionsmaßnahmen<br>Einzahlungs- und Auszahlungsarten                           | Gesamtang.<br>z. Maßnahme<br>-nachrichtl.- | Bisher<br>finanziert | Ermächtigungs<br>übertragungen<br>aus Vorvorj. | Ergebnis<br>2024 | Ansatz<br>2025 | Ansatz<br>2026 | VE       |
|-----------|--|--|----------------------|--|------------------|----------------|----------------|----------|
| EUR       |  |  |                      |  |                  |                |                |          |
|           |  | 1  | 2                    | 3  | 4                | 5              | 6              | 7        |
| 7         | Auszahlungen für den Erwerb von Grundstücken und Gebäuden                            | -40.000                                    | 0,00                 | 0  | 0,00             | 0              | 0              | 0        |
| 8         | Auszahlungen für Baumaßnahmen  | 0  | -9.371,25            | 0  | 0,00             | 0              | 0              | 0        |
| <b>13</b> | <b>Summe der Auszahlungen aus Investitionstätigkeit (Summe aus Nummern 7 bis 12)</b> | <b>-40.000</b>                             | <b>-9.371,25</b>     | <b>0</b>                                       | <b>0,00</b>      | <b>0</b>       | <b>0</b>       | <b>0</b> |
| 14        | Saldo aus Investitionstätigkeit (Saldo aus Nummern 6 und 13)                         | -40.000                                    | -9.371,25            | 0  | 0,00             | 0              | 0              | 0        |
| <b>16</b> | <b>Gesamtkosten der Maßnahme (Summe aus Nummern 13 und 15)</b>                       | <b>-40.000</b>                             | <b>-9.371,25</b>     | <b>0</b>                                       | <b>0,00</b>      | <b>0</b>       | <b>0</b>       | <b>0</b> |

#### Investition 2110-00018 ELA -Anlage Freibüchschule

## Haushaltsplan 2026 der Gemeinde Engstingen



**GEMEINDE  
ENGSTINGEN**

### Einzeldarstellung der Investitionsmaßnahmen Produktgruppe 2110 Allgemeinbildende Schulen - [THH 3]

Gemeinde Engstingen

| Nr.       | Investitionsmaßnahmen<br>Einzahlungs- und Auszahlungsarten                           | Gesamtang.<br>z. Maßnahme<br>-nachrichtl.- | Bisher<br>finanziert | Ermächtigungs<br>übertragungen<br>aus Vorvorj. | Ergebnis<br>2024 | Ansatz<br>2025 | Ansatz<br>2026 | VE       |
|-----------|--|--|----------------------|--|------------------|----------------|----------------|----------|
| EUR       |  |  |                      |  |                  |                |                |          |
|           |  | 1  | 2                    | 3  | 4                | 5              | 6              | 7        |
| 7         | Auszahlungen für den Erwerb von Grundstücken und Gebäuden                            | -150.000                                   | 0,00                 | 0  | 0,00             | 0              | 0              | 0        |
| <b>13</b> | <b>Summe der Auszahlungen aus Investitionstätigkeit (Summe aus Nummern 7 bis 12)</b> | <b>-150.000</b>                            | <b>0,00</b>          | <b>0</b>                                       | <b>0,00</b>      | <b>0</b>       | <b>0</b>       | <b>0</b> |
| <b>14</b> | <b>Saldo aus Investitionstätigkeit (Saldo aus Nummern 6 und 13)</b>                  | <b>-150.000</b>                            | <b>0,00</b>          | <b>0</b>                                       | <b>0,00</b>      | <b>0</b>       | <b>0</b>       | <b>0</b> |
| <b>16</b> | <b>Gesamtkosten der Maßnahme (Summe aus Nummern 13 und 15)</b>                       | <b>-150.000</b>                            | <b>0,00</b>          | <b>0</b>                                       | <b>0,00</b>      | <b>0</b>       | <b>0</b>       | <b>0</b> |

#### Investition 2110-00019 Grundschulförderklasse GS KE

| Nr.       | Investitionsmaßnahmen<br>Einzahlungs- und Auszahlungsarten                           | Gesamtang.<br>z. Maßnahme<br>-nachrichtl.- | Bisher<br>finanziert | Ermächtigungs<br>übertragungen<br>aus Vorvorj. | Ergebnis<br>2024 | Ansatz<br>2025 | Ansatz<br>2026 | VE       |
|-----------|--|--|----------------------|--|------------------|----------------|----------------|----------|
| EUR       |  |  |                      |  |                  |                |                |          |
|           |  | 1  | 2                    | 3  | 4                | 5              | 6              | 7        |
| 9         | Auszahlungen für den Erwerb von beweglichem Sachvermögen                             | -60.000                                    | 0,00                 | 0  | 0,00             | 0              | 0              | 0        |
| <b>13</b> | <b>Summe der Auszahlungen aus Investitionstätigkeit (Summe aus Nummern 7 bis 12)</b> | <b>-60.000</b>                             | <b>0,00</b>          | <b>0</b>                                       | <b>0,00</b>      | <b>0</b>       | <b>0</b>       | <b>0</b> |
| <b>14</b> | <b>Saldo aus Investitionstätigkeit (Saldo aus Nummern 6 und 13)</b>                  | <b>-60.000</b>                             | <b>0,00</b>          | <b>0</b>                                       | <b>0,00</b>      | <b>0</b>       | <b>0</b>       | <b>0</b> |
| <b>16</b> | <b>Gesamtkosten der Maßnahme (Summe aus Nummern 13 und 15)</b>                       | <b>-60.000</b>                             | <b>0,00</b>          | <b>0</b>                                       | <b>0,00</b>      | <b>0</b>       | <b>0</b>       | <b>0</b> |

#### Investition 2110-00020 Luftfilter GS KE

| Nr.       | Investitionsmaßnahmen<br>Einzahlungs- und Auszahlungsarten                           | Gesamtang.<br>z. Maßnahme<br>-nachrichtl.- | Bisher<br>finanziert | Ermächtigungs<br>übertragungen<br>aus Vorvorj. | Ergebnis<br>2024 | Ansatz<br>2025 | Ansatz<br>2026 | VE       |
|-----------|--|--|----------------------|--|------------------|----------------|----------------|----------|
| EUR       |  |  |                      |  |                  |                |                |          |
|           |  | 1  | 2                    | 3  | 4                | 5              | 6              | 7        |
| 1         | Einzahlungen aus Investitionszuwendungen   | 10.500                                     | 13.114,08            | 0  | 0,00             | 0              | 0              | 0        |
| <b>6</b>  | <b>Summe der Einzahlungen aus Investitionstätigkeit (Summe aus Nummern 1 bis 5)</b>  | <b>10.500</b>                              | <b>13.114,08</b>     | <b>0</b>                                       | <b>0,00</b>      | <b>0</b>       | <b>0</b>       | <b>0</b> |
| 9         | Auszahlungen für den Erwerb von beweglichem Sachvermögen                             | -21.000                                    | -20.944,00           | 0  | 0,00             | 0              | 0              | 0        |
| <b>13</b> | <b>Summe der Auszahlungen aus Investitionstätigkeit (Summe aus Nummern 7 bis 12)</b> | <b>-21.000</b>                             | <b>-20.944,00</b>    | <b>0</b>                                       | <b>0,00</b>      | <b>0</b>       | <b>0</b>       | <b>0</b> |
| <b>14</b> | <b>Saldo aus Investitionstätigkeit (Saldo aus Nummern 6 und 13)</b>                  | <b>-10.500</b>                             | <b>-7.829,92</b>     | <b>0</b>                                       | <b>0,00</b>      | <b>0</b>       | <b>0</b>       | <b>0</b> |
| <b>16</b> | <b>Gesamtkosten der Maßnahme (Summe aus Nummern 13 und 15)</b>                       | <b>-21.000</b>                             | <b>-20.944,00</b>    | <b>0</b>                                       | <b>0,00</b>      | <b>0</b>       | <b>0</b>       | <b>0</b> |

#### Investition 2110-00021 Luftfilter FBS GE

| Nr.       | Investitionsmaßnahmen<br>Einzahlungs- und Auszahlungsarten                           | Gesamtang.<br>z. Maßnahme<br>-nachrichtl.- | Bisher<br>finanziert | Ermächtigungs<br>übertragungen<br>aus Vorvorj. | Ergebnis<br>2024 | Ansatz<br>2025 | Ansatz<br>2026 | VE       |
|-----------|--|--|----------------------|--|------------------|----------------|----------------|----------|
| EUR       |  |  |                      |  |                  |                |                |          |
|           |  | 1  | 2                    | 3  | 4                | 5              | 6              | 7        |
| 1         | Einzahlungen aus Investitionszuwendungen   | 13.100                                     | 16.392,60            | 0  | 0,00             | 0              | 0              | 0        |
| <b>6</b>  | <b>Summe der Einzahlungen aus Investitionstätigkeit (Summe aus Nummern 1 bis 5)</b>  | <b>13.100</b>                              | <b>16.392,60</b>     | <b>0</b>                                       | <b>0,00</b>      | <b>0</b>       | <b>0</b>       | <b>0</b> |
| 9         | Auszahlungen für den Erwerb von beweglichem Sachvermögen                             | -26.200                                    | -26.180,00           | 0  | 0,00             | 0              | 0              | 0        |
| <b>13</b> | <b>Summe der Auszahlungen aus Investitionstätigkeit (Summe aus Nummern 7 bis 12)</b> | <b>-26.200</b>                             | <b>-26.180,00</b>    | <b>0</b>                                       | <b>0,00</b>      | <b>0</b>       | <b>0</b>       | <b>0</b> |
| <b>14</b> | <b>Saldo aus Investitionstätigkeit (Saldo aus Nummern 6 und 13)</b>                  | <b>-13.100</b>                             | <b>-9.787,40</b>     | <b>0</b>                                       | <b>0,00</b>      | <b>0</b>       | <b>0</b>       | <b>0</b> |
| <b>16</b> | <b>Gesamtkosten der Maßnahme (Summe aus Nummern 13 und 15)</b>                       | <b>-26.200</b>                             | <b>-26.180,00</b>    | <b>0</b>                                       | <b>0,00</b>      | <b>0</b>       | <b>0</b>       | <b>0</b> |

## Haushaltsplan 2026 der Gemeinde Engstingen



**GEMEINDE  
ENGSTINGEN**

### Einzeldarstellung der Investitionsmaßnahmen Produktgruppe 2110 Allgemeinbildende Schulen - [THH 3]

Gemeinde Engstingen

#### Investition 2110-00022 Erneuerung Gebäude G - Fenster

| Nr.       | Investitionsmaßnahmen<br>Einzahlungs- und Auszahlungsarten                           | Gesamtang.<br>z. Maßnahme<br>-nachrichtl.- | Bisher<br>finanziert | Ermächtigungs<br>übertragungen<br>aus Vorvorj. | Ergebnis<br>2024   | Ansatz<br>2025 | Ansatz<br>2026 | VE       |
|-----------|--|--|----------------------|--|--------------------|----------------|----------------|----------|
| EUR       |  |  |                      |  |                    |                |                |          |
|           |  | 1  | 2                    | 3  | 4                  | 5              | 6              | 7        |
| 7         | Auszahlungen für den Erwerb von Grundstücken und Gebäuden                            | -500.000                                   | 0,00                 | 0  | 0,00               | 0              | 0              | 0        |
| 8         | Auszahlungen für Baumaßnahmen  | -366.000                                   | -435.395,91          | 0  | -235.657,68        | -65.000        | 0              | 0        |
| <b>13</b> | <b>Summe der Auszahlungen aus Investitionstätigkeit (Summe aus Nummern 7 bis 12)</b> | <b>-866.000</b>                            | <b>-435.395,91</b>   | <b>0</b>                                       | <b>-235.657,68</b> | <b>-65.000</b> | <b>0</b>       | <b>0</b> |
| <b>14</b> | <b>Saldo aus Investitionstätigkeit (Saldo aus Nummern 6 und 13)</b>                  | <b>-866.000</b>                            | <b>-435.395,91</b>   | <b>0</b>                                       | <b>-235.657,68</b> | <b>-65.000</b> | <b>0</b>       | <b>0</b> |
| <b>16</b> | <b>Gesamtkosten der Maßnahme (Summe aus Nummern 13 und 15)</b>                       | <b>-866.000</b>                            | <b>-435.395,91</b>   | <b>0</b>                                       | <b>-235.657,68</b> | <b>-65.000</b> | <b>0</b>       | <b>0</b> |

#### Investition 2110-00023 Erwerb v. bewegl.Vermögensg. GS KE

| Nr.       | Investitionsmaßnahmen<br>Einzahlungs- und Auszahlungsarten                           | Gesamtang.<br>z. Maßnahme<br>-nachrichtl.- | Bisher<br>finanziert | Ermächtigungs<br>übertragungen<br>aus Vorvorj. | Ergebnis<br>2024 | Ansatz<br>2025 | Ansatz<br>2026 | VE       |
|-----------|--|--|----------------------|--|------------------|----------------|----------------|----------|
| EUR       |  |  |                      |  |                  |                |                |          |
|           |  | 1  | 2                    | 3  | 4                | 5              | 6              | 7        |
| 9         | Auszahlungen für den Erwerb von beweglichem Sachvermögen                             | -57.000                                    | -9.104,18            | 0  | -2.319,99        | -10.000        | -10.000        | 0        |
| <b>13</b> | <b>Summe der Auszahlungen aus Investitionstätigkeit (Summe aus Nummern 7 bis 12)</b> | <b>-57.000</b>                             | <b>-9.104,18</b>     | <b>0</b>                                       | <b>-2.319,99</b> | <b>-10.000</b> | <b>-10.000</b> | <b>0</b> |
| <b>14</b> | <b>Saldo aus Investitionstätigkeit (Saldo aus Nummern 6 und 13)</b>                  | <b>-57.000</b>                             | <b>-9.104,18</b>     | <b>0</b>                                       | <b>-2.319,99</b> | <b>-10.000</b> | <b>-10.000</b> | <b>0</b> |
| <b>16</b> | <b>Gesamtkosten der Maßnahme (Summe aus Nummern 13 und 15)</b>                       | <b>-57.000</b>                             | <b>-9.104,18</b>     | <b>0</b>                                       | <b>-2.319,99</b> | <b>-10.000</b> | <b>-10.000</b> | <b>0</b> |

#### Investition 2110-00024 FBS Geb. G - Sanierung Sanitärbereich

| Nr.       | Investitionsmaßnahmen<br>Einzahlungs- und Auszahlungsarten                           | Gesamtang.<br>z. Maßnahme<br>-nachrichtl.- | Bisher<br>finanziert | Ermächtigungs<br>übertragungen<br>aus Vorvorj. | Ergebnis<br>2024   | Ansatz<br>2025  | Ansatz<br>2026 | VE       |
|-----------|--|--|----------------------|--|--------------------|-----------------|----------------|----------|
| EUR       |  |  |                      |  |                    |                 |                |          |
|           |  | 1  | 2                    | 3  | 4                  | 5               | 6              | 7        |
| 1         | Einzahlungen aus Investitionszuwendungen   | 710.000                                    | 0,00                 | 0  | 0,00               | 355.000         | 0              | 0        |
| <b>6</b>  | <b>Summe der Einzahlungen aus Investitionstätigkeit (Summe aus Nummern 1 bis 5)</b>  | <b>710.000</b>                             | <b>0,00</b>          | <b>0</b>                                       | <b>0,00</b>        | <b>355.000</b>  | <b>0</b>       | <b>0</b> |
| 7         | Auszahlungen für den Erwerb von Grundstücken und Gebäuden                            | -491.000                                   | 0,00                 | 0  | 0,00               | -100.000        | 0              | 0        |
| 8         | Auszahlungen für Baumaßnahmen  | 0  | -255.383,68          | 0  | -255.383,68        | 0               | 0              | 0        |
| <b>13</b> | <b>Summe der Auszahlungen aus Investitionstätigkeit (Summe aus Nummern 7 bis 12)</b> | <b>-491.000</b>                            | <b>-255.383,68</b>   | <b>0</b>                                       | <b>-255.383,68</b> | <b>-100.000</b> | <b>0</b>       | <b>0</b> |
| <b>14</b> | <b>Saldo aus Investitionstätigkeit (Saldo aus Nummern 6 und 13)</b>                  | <b>219.000</b>                             | <b>-255.383,68</b>   | <b>0</b>                                       | <b>-255.383,68</b> | <b>255.000</b>  | <b>0</b>       | <b>0</b> |
| <b>16</b> | <b>Gesamtkosten der Maßnahme (Summe aus Nummern 13 und 15)</b>                       | <b>-491.000</b>                            | <b>-255.383,68</b>   | <b>0</b>                                       | <b>-255.383,68</b> | <b>-100.000</b> | <b>0</b>       | <b>0</b> |

#### Investition 2110-00025 Erweiterung GS KE Ganztage

| Nr.      | Investitionsmaßnahmen<br>Einzahlungs- und Auszahlungsarten                          | Gesamtang.<br>z. Maßnahme<br>-nachrichtl.- | Bisher<br>finanziert | Ermächtigungs<br>übertragungen<br>aus Vorvorj. | Ergebnis<br>2024 | Ansatz<br>2025   | Ansatz<br>2026 | VE       |
|----------|---|--|----------------------|--|------------------|------------------|----------------|----------|
| EUR      |   |  |                      |  |                  |                  |                |          |
|          |   | 1  | 2                    | 3  | 4                | 5                | 6              | 7        |
| 1        | Einzahlungen aus Investitionszuwendungen  | 1.500.000                                  | 0,00                 | 0  | 0,00             | 1.000.000        | 100.000        | 0        |
| <b>6</b> | <b>Summe der Einzahlungen aus Investitionstätigkeit (Summe aus Nummern 1 bis 5)</b> | <b>1.500.000</b>                           | <b>0,00</b>          | <b>0</b>                                       | <b>0,00</b>      | <b>1.000.000</b> | <b>100.000</b> | <b>0</b> |
| 7        | Auszahlungen für den Erwerb von Grundstücken und Gebäuden                           | -3.500.000                                 | 0,00                 | 0  | 0,00             | -2.000.000       | -500.000       | 0        |
| 8        | Auszahlungen für Baumaßnahmen   | 0  | -35.820,22           | 0  | -35.820,22       | 0                | 0              | 0        |

## Haushaltsplan 2026 der Gemeinde Engstingen



**GEMEINDE  
ENGSTINGEN**

### Einzeldarstellung der Investitionsmaßnahmen Produktgruppe 2110 Allgemeinbildende Schulen - [THH 3]

Gemeinde Engstingen

| Nr. | Investitionsmaßnahmen<br>Einzahlungs- und Auszahlungsarten                           | Gesamtang.<br>z. Maßnahme<br>-nachrichtl.- | Bisher<br>finanziert | Ermächtigungs<br>übertragungen<br>aus Vorvorj. | Ergebnis<br>2024 | Ansatz<br>2025 | Ansatz<br>2026 | VE |
|-----|--|--|----------------------|--|------------------|----------------|----------------|----|
|     |  | EUR  |                      |  |                  |                |                |    |
|     |  | 1  | 2                    | 3  | 4                | 5              | 6              | 7  |
| 13  | <b>Summe der Auszahlungen aus Investitionstätigkeit (Summe aus Nummern 7 bis 12)</b> | -3.500.000                                 | -35.820,22           | 0  | -35.820,22       | -2.000.000     | -500.000       | 0  |
| 14  | <b>Saldo aus Investitionstätigkeit (Saldo aus Nummern 6 und 13)</b>                  | -2.000.000                                 | -35.820,22           | 0  | -35.820,22       | -1.000.000     | -400.000       | 0  |
| 16  | <b>Gesamtkosten der Maßnahme (Summe aus Nummern 13 und 15)</b>                       | -3.500.000                                 | -35.820,22           | 0  | -35.820,22       | -2.000.000     | -500.000       | 0  |

**Produktbereich** 21 Schulträgeraufgaben  
**Produktgruppe** 2140 Schülerbezogene Leistungen - [THH 3]

#### Produktinformation

**Verantw. Person** Frau Gerollis

**Kurzbeschreibung** Organisation und Abwicklung der Schülerbeförderung

**Allgemeine Ziele** Gewährleistung der räumlichen Erreichbarkeit der Bildungsangebote

#### Teilergebnishaushalt einschließlich Finanzplanung Produktgruppe 2140 Schülerbezogene Leistungen - [THH 3]

Gemeinde Engstingen

| Nr.       | Bezeichnung  | Ergebnis<br>2024  | Ansatz<br>2025 | Ansatz<br>2026 | Plan<br>2027   | Plan<br>2028   | Plan<br>2029   |
|-----------|--|-------------------|----------------|----------------|----------------|----------------|----------------|
|           |  | EUR               |                |                |                |                |                |
|           |  | 1                 | 2              | 3              | 4              | 5              | 6              |
| 1         | Steuern und ähnliche Abgaben   | 0,00              | 0              | 0              | 0              | 0              | 0              |
| 2         | Zuweisungen und Zuwendungen, Umlagen   | 0,00              | 0              | 0              | 0              | 0              | 0              |
| 3         | Aufgelöste Investitionszuwendungen und -beiträge                                     | 0,00              | 0              | 0              | 0              | 0              | 0              |
| 4         | Sonstige Transfererträge   | 0,00              | 0              | 0              | 0              | 0              | 0              |
| 5         | Entgelte für öffentliche Leistungen oder Einrichtungen                               | 0,00              | 0              | 0              | 0              | 0              | 0              |
| 6         | Sonstige privatrechtliche Leistungsentgelte  | 0,00              | 0              | 0              | 0              | 0              | 0              |
| 7         | Kostenerstattungen und Kostenumlagen   | 0,00              | 0              | 0              | 0              | 0              | 0              |
| 8         | Zinsen und ähnliche Erträge  | 0,00              | 0              | 0              | 0              | 0              | 0              |
| 9         | Aktivierete Eigenleistungen und Bestandveränderungen                                 | 0,00              | 0              | 0              | 0              | 0              | 0              |
| 10        | Sonstige ordentliche Erträge   | 0,00              | 0              | 0              | 0              | 0              | 0              |
| <b>11</b> | <b>Anteilige ordentliche Erträge (Summe aus Nummern 1 bis 10)</b>                    | <b>0,00</b>       | <b>0</b>       | <b>0</b>       | <b>0</b>       | <b>0</b>       | <b>0</b>       |
| 12        | Personalaufwendungen   | 0,00              | 0              | 0              | 0              | 0              | 0              |
| 13        | Versorgungsaufwendungen  | 0,00              | 0              | 0              | 0              | 0              | 0              |
| 14        | Aufwendungen für Sach- und Dienstleistungen  | 0,00              | 0              | 0              | 0              | 0              | 0              |
| 15        | Abschreibungen   | 0,00              | 0              | 0              | 0              | 0              | 0              |
| 16        | Zinsen und ähnliche Aufwendungen   | 0,00              | 0              | 0              | 0              | 0              | 0              |
| 17        | Transferaufwendungen   | 0,00              | 0              | 0              | 0              | 0              | 0              |
| 18        | Sonstige ordentliche Aufwendungen  | -15.529,98        | -17.000        | -19.000        | -19.000        | -19.000        | -19.000        |
| <b>19</b> | <b>Anteilige ordentliche Aufwendungen (Summe aus Nummern 12 bis 18)</b>              | <b>-15.529,98</b> | <b>-17.000</b> | <b>-19.000</b> | <b>-19.000</b> | <b>-19.000</b> | <b>-19.000</b> |
| <b>20</b> | <b>Anteiliges veranschlagtes ordentliches Ergebnis (Summe aus Nummern 11 und 19)</b> | <b>-15.529,98</b> | <b>-17.000</b> | <b>-19.000</b> | <b>-19.000</b> | <b>-19.000</b> | <b>-19.000</b> |
| 21        | Erträge aus internen Leistungen  | 0,00              | 0              | 0              | 0              | 0              | 0              |
| 22        | Aufwendungen für interne Leistungen  | 0,00              | 0              | 0              | 0              | 0              | 0              |
| 23        | kalkulatorische Kosten   | 0,00              | 0              | 0              | 0              | 0              | 0              |
| <b>24</b> | <b>Veranschlagtes kalkulatorisches Ergebnis (Saldo aus Nummern 21 bis 23)</b>        | <b>0,00</b>       | <b>0</b>       | <b>0</b>       | <b>0</b>       | <b>0</b>       | <b>0</b>       |
| <b>25</b> | <b>Veranschlagter Nettoressourcenbedarf/-überschuss (Summe aus Nummer 20 und 24)</b> | <b>-15.529,98</b> | <b>-17.000</b> | <b>-19.000</b> | <b>-19.000</b> | <b>-19.000</b> | <b>-19.000</b> |

Haushaltsplan 2026 der Gemeinde Engstingen

**Teilfinanzhaushalt einschließlich Finanzplanung  
Produktgruppe 2140 Schülerbezogene Leistungen - [THH 3]**

Gemeinde Engstingen

| Nr.       | Bezeichnung   | Ergebnis<br>2024  | Ansatz<br>2025 | Ansatz<br>2026 | VE       | Plan<br>2027   | Plan<br>2028   | Plan<br>2029   |
|-----------|---|-------------------|----------------|----------------|----------|----------------|----------------|----------------|
|           |   | EUR               |                |                |          |                |                |                |
|           |   | 1                 | 2              | 3              | 4        | 5              | 6              | 7              |
| 1         | Summe der Einzahlungen aus laufender Verwaltungstätigkeit (ohne außerordentliche zahlungswirksame Erträge aus Vermögensveräußerung) | 0,00              | 0              | 0              | 0        | 0              | 0              | 0              |
| 2         | Summe der Auszahlungen aus laufender Verwaltungstätigkeit   | -14.477,10        | -17.000        | -19.000        | 0        | -19.000        | -19.000        | -19.000        |
| <b>3</b>  | <b>Antelliger Zahlungsmittelüberschuss/-bedarf des Ergebnishaushalts (Saldo aus Nummern 1 und 2)</b>                                | <b>-14.477,10</b> | <b>-17.000</b> | <b>-19.000</b> | <b>0</b> | <b>-19.000</b> | <b>-19.000</b> | <b>-19.000</b> |
| 4         | Einzahlungen aus Investitionszuwendungen  | 0,00              | 0              | 0              | 0        | 0              | 0              | 0              |
| 5         | Einzahlungen aus Investitionsbeiträgen und ähnlichen Entgelten für Investitionstätigkeit  | 0,00              | 0              | 0              | 0        | 0              | 0              | 0              |
| 6         | Einzahlungen aus der Veräußerung von Sachvermögen   | 0,00              | 0              | 0              | 0        | 0              | 0              | 0              |
| 7         | Einzahlungen aus der Veräußerung von Finanzvermögen   | 0,00              | 0              | 0              | 0        | 0              | 0              | 0              |
| 8         | Einzahlungen für sonstige Investitionstätigkeit   | 0,00              | 0              | 0              | 0        | 0              | 0              | 0              |
| <b>9</b>  | <b>Einzahlungen aus Investitionstätigkeit (Summe aus Nummern 4 bis 8)</b>   | <b>0,00</b>       | <b>0</b>       | <b>0</b>       | <b>0</b> | <b>0</b>       | <b>0</b>       | <b>0</b>       |
| 10        | Auszahlungen für den Erwerb von Grundstücken und Gebäuden   | 0,00              | 0              | 0              | 0        | 0              | 0              | 0              |
| 11        | Auszahlungen für Baumaßnahmen   | 0,00              | 0              | 0              | 0        | 0              | 0              | 0              |
| 12        | Auszahlungen für den Erwerb von beweglichem Sachvermögen  | 0,00              | 0              | 0              | 0        | 0              | 0              | 0              |
| 13        | Auszahlungen für den Erwerb von Finanzvermögen  | 0,00              | 0              | 0              | 0        | 0              | 0              | 0              |
| 14        | Auszahlungen für Investitionsförderungsmaßnahmen  | 0,00              | 0              | 0              | 0        | 0              | 0              | 0              |
| 15        | Auszahlungen für den Erwerb von immateriellen Vermögensgegenständen   | 0,00              | 0              | 0              | 0        | 0              | 0              | 0              |
| <b>16</b> | <b>Auszahlungen aus Investitionstätigkeit (Summe aus Nummern 10 bis 15)</b>   | <b>0,00</b>       | <b>0</b>       | <b>0</b>       | <b>0</b> | <b>0</b>       | <b>0</b>       | <b>0</b>       |
| <b>17</b> | <b>Antelliger veranschlagter Finanzierungsmittelüberschuss/-bedarf aus Investitionstätigkeit (Saldo aus Nummern 9 und 16)</b>       | <b>0,00</b>       | <b>0</b>       | <b>0</b>       | <b>0</b> | <b>0</b>       | <b>0</b>       | <b>0</b>       |
| <b>18</b> | <b>Antelliger veranschlagter Finanzierungsmittel-Saldo aus Nummern 3 und 17)</b>  | <b>-14.477,10</b> | <b>-17.000</b> | <b>-19.000</b> | <b>0</b> | <b>-19.000</b> | <b>-19.000</b> | <b>-19.000</b> |

**Teilergebnishaushalt einschließlich Finanzplanung  
Teilhaushalt 4 Sport, Kultur und Soziales**

Gemeinde Engstingen

| Nr.       | Bezeichnung   | Ergebnis<br>2024    | Ansatz<br>2025   | Ansatz<br>2026   | Plan<br>2027     | Plan<br>2028     | Plan<br>2029     |
|-----------|---|---------------------|------------------|------------------|------------------|------------------|------------------|
|           |   | EUR                 |                  |                  |                  |                  |                  |
|           |   | 1                   | 2                | 3                | 4                | 5                | 6                |
| 1         | Steuern und ähnliche Abgaben                                      | 0,00                | 0                | 0                | 0                | 0                | 0                |
| 2         | Zuweisungen und Zuwendungen, Umlagen                              | 1.237.106,22        | 1.339.850        | 1.400.000        | 1.400.000        | 1.400.000        | 1.400.000        |
| 3         | Aufgelöste Investitionszuwendungen und -beiträge                  | 0,00                | 10.100           | 10.300           | 10.300           | 10.300           | 10.300           |
| 4         | Sonstige Transfererträge  | 0,00                | 0                | 0                | 0                | 0                | 0                |
| 5         | Entgelte für öffentliche Leistungen oder Einrichtungen            | 309.356,30          | 302.900          | 305.500          | 305.500          | 305.500          | 305.500          |
| 6         | Sonstige privatrechtliche Leistungsentgelte                       | 7.316,44            | 6.200            | 5.700            | 5.700            | 5.700            | 5.700            |
| 7         | Kostenerstattungen und Kostenumlagen                              | 7.663,61            | 0                | 0                | 0                | 0                | 0                |
| 8         | Zinsen und ähnliche Erträge                                       | 0,00                | 0                | 0                | 0                | 0                | 0                |
| 9         | Aktivierete Eigenleistungen und Bestandveränderungen              | 0,00                | 0                | 0                | 0                | 0                | 0                |
| 10        | Sonstige ordentliche Erträge                                      | 0,00                | 0                | 0                | 0                | 0                | 0                |
| <b>11</b> | <b>Antellige ordentliche Erträge (Summe aus Nummern 1 bis 10)</b> | <b>1.561.442,57</b> | <b>1.659.050</b> | <b>1.721.500</b> | <b>1.721.500</b> | <b>1.721.500</b> | <b>1.721.500</b> |
| 12        | Personalaufwendungen  | -979.105,09         | -1.293.300       | -1.469.000       | -1.436.900       | -1.436.900       | -1.436.900       |
| 13        | Versorgungsaufwendungen   | 0,00                | 0                | 0                | 0                | 0                | 0                |
| 14        | Aufwendungen für Sach- und Dienstleistungen                       | -420.391,88         | -586.600         | -534.400         | -524.400         | -524.400         | -524.400         |

Haushaltsplan 2026 der Gemeinde Engstingen

**Teilergebnishaushalt einschließlich Finanzplanung  
Teilhaushalt 4 Sport, Kultur und Soziales**

Gemeinde Engstingen

| Nr. | Bezeichnung  | Ergebnis<br>2024     | Ansatz<br>2025    | Ansatz<br>2026    | Plan<br>2027      | Plan<br>2028      | Plan<br>2029      |
|-----|--|----------------------|-------------------|-------------------|-------------------|-------------------|-------------------|
| EUR |  |                      |                   |                   |                   |                   |                   |
|     |  | 1                    | 2                 | 3                 | 4                 | 5                 | 6                 |
| 15  | Abschreibungen   | -22.716,32           | -80.100           | -75.300           | -74.600           | -74.500           | -74.500           |
| 16  | Zinsen und ähnliche Aufwendungen   | 0,00                 | 0                 | 0                 | 0                 | 0                 | 0                 |
| 17  | Transferaufwendungen   | -1.301.197,27        | -1.657.200        | -1.701.200        | -1.701.200        | -1.701.200        | -1.701.200        |
| 18  | Sonstige ordentliche Aufwendungen  | -68.005,54           | -53.350           | -50.600           | -50.600           | -50.600           | -50.600           |
| 19  | <b>Anteilige ordentliche Aufwendungen<br/>(Summe aus Nummern 12 bis 18)</b>              | <b>-2.791.416,10</b> | <b>-3.670.550</b> | <b>-3.830.500</b> | <b>-3.787.700</b> | <b>-3.787.600</b> | <b>-3.787.600</b> |
| 20  | <b>Anteiliges veranschlagtes ordentliches Ergebnis<br/>(Summe aus Nummern 11 und 19)</b> | <b>-1.229.973,53</b> | <b>-2.011.500</b> | <b>-2.109.000</b> | <b>-2.066.200</b> | <b>-2.066.100</b> | <b>-2.066.100</b> |
| 21  | Erträge aus internen Leistungen  | 0,00                 | 0                 | 0                 | 0                 | 0                 | 0                 |
| 22  | Aufwendungen für interne Leistungen  | 0,00                 | -59.200           | -52.200           | -52.000           | -51.800           | -51.700           |
| 23  | kalkulatorische Kosten   | -4.593,46            | -46.200           | -45.100           | -42.500           | -40.300           | -37.800           |
| 24  | <b>Veranschlagtes kalkulatorisches Ergebnis<br/>(Saldo aus Nummern 21 bis 23)</b>        | <b>-4.593,46</b>     | <b>-105.400</b>   | <b>-97.300</b>    | <b>-94.500</b>    | <b>-92.100</b>    | <b>-89.500</b>    |
| 25  | <b>Veranschlagter Nettoressourcenbedarf/-überschuss<br/>(Summe aus Nummer 20 und 24)</b> | <b>-1.234.566,99</b> | <b>-2.116.900</b> | <b>-2.206.300</b> | <b>-2.160.700</b> | <b>-2.158.200</b> | <b>-2.155.600</b> |

**Teilfinanzhaushalt einschließlich Finanzplanung  
Teilhaushalt 4 Sport, Kultur und Soziales**

Gemeinde Engstingen

| Nr. | Bezeichnung   | Ergebnis<br>2024     | Ansatz<br>2025    | Ansatz<br>2026    | VE       | Plan<br>2027      | Plan<br>2028      | Plan<br>2029      |
|-----|---|----------------------|-------------------|-------------------|----------|-------------------|-------------------|-------------------|
| EUR |   |                      |                   |                   |          |                   |                   |                   |
|     |   | 1                    | 2                 | 3                 | 4        | 5                 | 6                 | 7                 |
| 1   | Summe der Einzahlungen aus laufender Verwaltungstätigkeit (ohne außerordentliche zahlungswirksame Erträge aus Vermögensveräußerung)     | 1.563.865,69         | 1.648.950         | 1.711.200         | 0        | 1.711.200         | 1.711.200         | 1.711.200         |
| 2   | Summe der Auszahlungen aus laufender Verwaltungstätigkeit   | -2.990.278,87        | -3.590.450        | -3.755.200        | 0        | -3.713.100        | -3.713.100        | -3.713.100        |
| 3   | <b>Anteiliger Zahlungsmittelüberschuss/-bedarf des<br/>Ergebnishaushalts<br/>(Saldo aus Nummern 1 und 2)</b>                            | <b>-1.426.413,18</b> | <b>-1.941.500</b> | <b>-2.044.000</b> | <b>0</b> | <b>-2.001.900</b> | <b>-2.001.900</b> | <b>-2.001.900</b> |
| 4   | Einzahlungen aus Investitionszuwendungen  | 22.000,00            | 0                 | 0                 | 0        | 0                 | 0                 | 0                 |
| 5   | Einzahlungen aus Investitionsbeiträgen und ähnlichen Entgelten für Investitionstätigkeit  | 0,00                 | 0                 | 0                 | 0        | 0                 | 0                 | 0                 |
| 6   | Einzahlungen aus der Veräußerung von Sachvermögen   | 0,00                 | 0                 | 0                 | 0        | 0                 | 0                 | 0                 |
| 7   | Einzahlungen aus der Veräußerung von Finanzvermögen   | 0,00                 | 0                 | 0                 | 0        | 0                 | 0                 | 0                 |
| 8   | Einzahlungen für sonstige Investitionstätigkeit   | 0,00                 | 0                 | 0                 | 0        | 0                 | 0                 | 0                 |
| 9   | <b>Einzahlungen aus Investitionstätigkeit<br/>(Summe aus Nummern 4 bis 8)</b>   | <b>22.000,00</b>     | <b>0</b>          | <b>0</b>          | <b>0</b> | <b>0</b>          | <b>0</b>          | <b>0</b>          |
| 10  | Auszahlungen für den Erwerb von Grundstücken und Gebäuden   | -83.933,12           | 0                 | 0                 | 0        | 0                 | 0                 | 0                 |
| 11  | Auszahlungen für Baumaßnahmen   | 0,00                 | 0                 | -20.000           | 0        | 0                 | 0                 | 0                 |
| 12  | Auszahlungen für den Erwerb von beweglichem Sachvermögen  | -1.335,56            | -5.000            | 0                 | 0        | 0                 | 0                 | 0                 |
| 13  | Auszahlungen für den Erwerb von Finanzvermögen  | 0,00                 | 0                 | 0                 | 0        | 0                 | 0                 | 0                 |
| 14  | Auszahlungen für Investitionsförderungsmaßnahmen  | -58.067,85           | -145.500          | -165.500          | 0        | -70.000           | 0                 | 0                 |
| 15  | Auszahlungen für den Erwerb von immateriellen Vermögensgegenständen   | 0,00                 | 0                 | 0                 | 0        | 0                 | 0                 | 0                 |
| 16  | <b>Auszahlungen aus Investitionstätigkeit<br/>(Summe aus Nummern 10 bis 15)</b>   | <b>-143.336,53</b>   | <b>-150.500</b>   | <b>-185.500</b>   | <b>0</b> | <b>-70.000</b>    | <b>0</b>          | <b>0</b>          |
| 17  | <b>Anteiliger veranschlagter Finanzlerungsmittel-<br/>überschuss/-bedarf aus Investitionstätigkeit<br/>(Saldo aus Nummern 9 und 16)</b> | <b>-121.336,53</b>   | <b>-150.500</b>   | <b>-185.500</b>   | <b>0</b> | <b>-70.000</b>    | <b>0</b>          | <b>0</b>          |
| 18  | <b>Anteiliger veranschlagter Finanzlerungsmittel-<br/>(Saldo aus Nummern 3 und 17)</b>  | <b>-1.547.749,71</b> | <b>-2.092.000</b> | <b>-2.229.500</b> | <b>0</b> | <b>-2.071.900</b> | <b>-2.001.900</b> | <b>-2.001.900</b> |

## Haushaltsplan 2026 der Gemeinde Engstingen

### Teilergebnishaushalt einschließlich Finanzplanung Produktbereich 25 Museen, Archiv, Zoo

Gemeinde Engstingen

| Nr.       | Bezeichnung  | Ergebnis<br>2024  | Ansatz<br>2025 | Ansatz<br>2026 | Plan<br>2027   | Plan<br>2028   | Plan<br>2029   |
|-----------|--|-------------------|----------------|----------------|----------------|----------------|----------------|
|           |  | EUR               |                |                |                |                |                |
|           |  | 1                 | 2              | 3              | 4              | 5              | 6              |
| 1         | Steuern und ähnliche Abgaben   | 0,00              | 0              | 0              | 0              | 0              | 0              |
| 2         | Zuweisungen und Zuwendungen, Umlagen   | 0,00              | 0              | 0              | 0              | 0              | 0              |
| 3         | Aufgelöste Investitionszuwendungen und -beiträge   | 0,00              | 0              | 0              | 0              | 0              | 0              |
| 4         | Sonstige Transfererträge   | 0,00              | 0              | 0              | 0              | 0              | 0              |
| 5         | Entgelte für öffentliche Leistungen oder Einrichtungen                                   | 10.554,30         | 0              | 0              | 0              | 0              | 0              |
| 6         | Sonstige privatrechtliche Leistungsentgelte  | 1.262,06          | 0              | 0              | 0              | 0              | 0              |
| 7         | Kostenerstattungen und Kostenumlagen   | 0,00              | 0              | 0              | 0              | 0              | 0              |
| 8         | Zinsen und ähnliche Erträge  | 0,00              | 0              | 0              | 0              | 0              | 0              |
| 9         | Aktivierete Eigenleistungen und Bestandveränderungen                                     | 0,00              | 0              | 0              | 0              | 0              | 0              |
| 10        | Sonstige ordentliche Erträge   | 0,00              | 0              | 0              | 0              | 0              | 0              |
| <b>11</b> | <b>Anteilige ordentliche Erträge<br/>(Summe aus Nummern 1 bis 10)</b>                    | <b>11.816,36</b>  | <b>0</b>       | <b>0</b>       | <b>0</b>       | <b>0</b>       | <b>0</b>       |
| 12        | Personalaufwendungen   | -9.965,22         | -5.900         | -1.600         | -1.600         | -1.600         | -1.600         |
| 13        | Versorgungsaufwendungen  | 0,00              | 0              | 0              | 0              | 0              | 0              |
| 14        | Aufwendungen für Sach- und Dienstleistungen  | -14.796,70        | -11.100        | -18.500        | -18.500        | -18.500        | -18.500        |
| 15        | Abschreibungen   | 0,00              | -500           | -500           | -500           | -500           | -500           |
| 16        | Zinsen und ähnliche Aufwendungen   | 0,00              | 0              | 0              | 0              | 0              | 0              |
| 17        | Transferaufwendungen   | 0,00              | 0              | 0              | 0              | 0              | 0              |
| 18        | Sonstige ordentliche Aufwendungen  | -5.231,94         | -5.100         | -1.200         | -1.200         | -1.200         | -1.200         |
| <b>19</b> | <b>Anteilige ordentliche Aufwendungen<br/>(Summe aus Nummern 12 bis 18)</b>              | <b>-29.993,86</b> | <b>-22.600</b> | <b>-21.800</b> | <b>-21.800</b> | <b>-21.800</b> | <b>-21.800</b> |
| <b>20</b> | <b>Anteiliges veranschlagtes ordentliches Ergebnis<br/>(Summe aus Nummern 11 und 19)</b> | <b>-18.177,50</b> | <b>-22.600</b> | <b>-21.800</b> | <b>-21.800</b> | <b>-21.800</b> | <b>-21.800</b> |
| 21        | Erträge aus internen Leistungen  | 0,00              | 0              | 0              | 0              | 0              | 0              |
| 22        | Aufwendungen für interne Leistungen  | 0,00              | -12.000        | -10.500        | -10.400        | -10.400        | -10.400        |
| 23        | kalkulatorische Kosten   | 0,00              | -2.800         | -2.800         | -2.700         | -2.700         | -2.700         |
| <b>24</b> | <b>Veranschlagtes kalkulatorisches Ergebnis<br/>(Saldo aus Nummern 21 bis 23)</b>        | <b>0,00</b>       | <b>-14.800</b> | <b>-13.300</b> | <b>-13.100</b> | <b>-13.100</b> | <b>-13.100</b> |
| <b>25</b> | <b>Veranschlagter Nettoressourcenbedarf/-überschuss<br/>(Summe aus Nummer 20 und 24)</b> | <b>-18.177,50</b> | <b>-37.400</b> | <b>-35.100</b> | <b>-34.900</b> | <b>-34.900</b> | <b>-34.900</b> |

### Teilfinanzhaushalt einschließlich Finanzplanung Produktbereich 25 Museen, Archiv, Zoo

Gemeinde Engstingen

| Nr.      | Bezeichnung   | Ergebnis<br>2024  | Ansatz<br>2025 | Ansatz<br>2026 | VE       | Plan<br>2027   | Plan<br>2028   | Plan<br>2029   |
|----------|---|-------------------|----------------|----------------|----------|----------------|----------------|----------------|
|          |   | EUR               |                |                |          |                |                |                |
|          |   | 1                 | 2              | 3              | 4        | 5              | 6              | 7              |
| 1        | Summe der Einzahlungen aus laufender Verwaltungstätigkeit (ohne außerordentliche zahlungswirksame Erträge aus Vermögensveräußerung) | 12.482,32         | 0              | 0              | 0        | 0              | 0              | 0              |
| 2        | Summe der Auszahlungen aus laufender Verwaltungstätigkeit   | -30.498,87        | -22.100        | -21.300        | 0        | -21.300        | -21.300        | -21.300        |
| <b>3</b> | <b>Anteiliger Zahlungsmittelüberschuss/-bedarf des Ergebnishaushalts<br/>(Saldo aus Nummern 1 und 2)</b>                            | <b>-18.016,55</b> | <b>-22.100</b> | <b>-21.300</b> | <b>0</b> | <b>-21.300</b> | <b>-21.300</b> | <b>-21.300</b> |
| 4        | Einzahlungen aus Investitionszuwendungen  | 0,00              | 0              | 0              | 0        | 0              | 0              | 0              |
| 5        | Einzahlungen aus Investitionsbeiträgen und ähnlichen Entgelten für Investitionstätigkeit  | 0,00              | 0              | 0              | 0        | 0              | 0              | 0              |
| 6        | Einzahlungen aus der Veräußerung von Sachvermögen   | 0,00              | 0              | 0              | 0        | 0              | 0              | 0              |
| 7        | Einzahlungen aus der Veräußerung von Finanzvermögen   | 0,00              | 0              | 0              | 0        | 0              | 0              | 0              |
| 8        | Einzahlungen für sonstige Investitionstätigkeit   | 0,00              | 0              | 0              | 0        | 0              | 0              | 0              |

## Haushaltsplan 2026 der Gemeinde Engstingen

### Teilfinanzhaushalt einschließlich Finanzplanung Produktbereich 25 Museen, Archiv, Zoo

Gemeinde Engstingen

| Nr. | Bezeichnung   | Ergebnis<br>2024 | Ansatz<br>2025 | Ansatz<br>2026 | VE | Plan<br>2027 | Plan<br>2028 | Plan<br>2029 |
|-----|---|------------------|----------------|----------------|----|--------------|--------------|--------------|
|     |   | EUR              |                |                |    |              |              |              |
|     |   | 1                | 2              | 3              | 4  | 5            | 6            | 7            |
| 9   | <b>Einzahlungen aus Investitionstätigkeit<br/>(Summe aus Nummern 4 bis 8)</b>   | 0,00             | 0              | 0              | 0  | 0            | 0            | 0            |
| 10  | Auszahlungen für den Erwerb von Grundstücken und Gebäuden   | 0,00             | 0              | 0              | 0  | 0            | 0            | 0            |
| 11  | Auszahlungen für Baumaßnahmen   | 0,00             | 0              | 0              | 0  | 0            | 0            | 0            |
| 12  | Auszahlungen für den Erwerb von beweglichem Sachvermögen  | 0,00             | 0              | 0              | 0  | 0            | 0            | 0            |
| 13  | Auszahlungen für den Erwerb von Finanzvermögen  | 0,00             | 0              | 0              | 0  | 0            | 0            | 0            |
| 14  | Auszahlungen für Investitionsförderungsmaßnahmen  | 0,00             | 0              | 0              | 0  | 0            | 0            | 0            |
| 15  | Auszahlungen für den Erwerb von immateriellen Vermögensgegenständen   | 0,00             | 0              | 0              | 0  | 0            | 0            | 0            |
| 16  | <b>Auszahlungen aus Investitionstätigkeit<br/>(Summe aus Nummern 10 bis 15)</b>   | 0,00             | 0              | 0              | 0  | 0            | 0            | 0            |
| 17  | <b>Anteiliger veranschlagter Finanzierungsmittel-<br/>überschuss/-bedarf aus Investitionstätigkeit<br/>(Saldo aus Nummern 9 und 16)</b> | 0,00             | 0              | 0              | 0  | 0            | 0            | 0            |
| 18  | <b>Anteiliger veranschlagter Finanzierungsmittel-<br/>(Saldo aus Nummern 3 und 17)</b>  | -18.016,55       | -22.100        | -21.300        | 0  | -21.300      | -21.300      | -21.300      |

**Produktbereich** 25 Museen, Archiv, Zoo  
**Produktgruppe** 2520 Museen - [THH 4]

#### Produktinformation

**Verantw. Person** Bürgermeister Herr Storz

**Kurzbeschreibung** Museumgut sichern, bewahren, sammeln, erforschen und erschließen  
Präsentation der Sammlungsbestände im Rahmen des Bildungsauftrages des Museums  
Durchführung weiterer Kulturaktivitäten

**Allgemeine Ziele** Sicherung originaler Zeugnisse der Kultur, Natur und Technik und Bewahrung für die Zukunft  
Bildungsangebot an die Öffentlichkeit  
Erhöhung des Freizeitwertes und der Attraktivität des Standorts

### Teilergebnishaushalt einschließlich Finanzplanung Produktgruppe 2520 Museen - [THH 4]

Gemeinde Engstingen

| Nr. | Bezeichnung   | Ergebnis<br>2024 | Ansatz<br>2025 | Ansatz<br>2026 | Plan<br>2027 | Plan<br>2028 | Plan<br>2029 |
|-----|---|------------------|----------------|----------------|--------------|--------------|--------------|
|     |   | EUR              |                |                |              |              |              |
|     |   | 1                | 2              | 3              | 4            | 5            | 6            |
| 1   | Steuern und ähnliche Abgaben  | 0,00             | 0              | 0              | 0            | 0            | 0            |
| 2   | Zuweisungen und Zuwendungen, Umlagen                                  | 0,00             | 0              | 0              | 0            | 0            | 0            |
| 3   | Aufgelöste Investitionszuwendungen und -beiträge                      | 0,00             | 0              | 0              | 0            | 0            | 0            |
| 4   | Sonstige Transfererträge  | 0,00             | 0              | 0              | 0            | 0            | 0            |
| 5   | Entgelte für öffentliche Leistungen oder Einrichtungen                | 10.554,30        | 0              | 0              | 0            | 0            | 0            |
| 6   | Sonstige privatrechtliche Leistungsentgelte                           | 1.262,06         | 0              | 0              | 0            | 0            | 0            |
| 7   | Kostenerstattungen und Kostenumlagen                                  | 0,00             | 0              | 0              | 0            | 0            | 0            |
| 8   | Zinsen und ähnliche Erträge   | 0,00             | 0              | 0              | 0            | 0            | 0            |
| 9   | Aktivierte Eigenleistungen und Bestandveränderungen                   | 0,00             | 0              | 0              | 0            | 0            | 0            |
| 10  | Sonstige ordentliche Erträge  | 0,00             | 0              | 0              | 0            | 0            | 0            |
| 11  | <b>Anteilige ordentliche Erträge<br/>(Summe aus Nummern 1 bis 10)</b> | <b>11.816,36</b> | <b>0</b>       | <b>0</b>       | <b>0</b>     | <b>0</b>     | <b>0</b>     |
| 12  | Personalaufwendungen  | -9.965,22        | -5.900         | -1.600         | -1.600       | -1.600       | -1.600       |
| 13  | Versorgungsaufwendungen   | 0,00             | 0              | 0              | 0            | 0            | 0            |
| 14  | Aufwendungen für Sach- und Dienstleistungen                           | -14.796,70       | -11.100        | -18.500        | -18.500      | -18.500      | -18.500      |
| 15  | Abschreibungen  | 0,00             | -500           | -500           | -500         | -500         | -500         |
| 16  | Zinsen und ähnliche Aufwendungen                                      | 0,00             | 0              | 0              | 0            | 0            | 0            |
| 17  | Transferaufwendungen  | 0,00             | 0              | 0              | 0            | 0            | 0            |

## Haushaltsplan 2026 der Gemeinde Engstingen

### Teilergebnishaushalt einschließlich Finanzplanung Produktgruppe 2520 Museen - [THH 4]

Gemeinde Engstingen

| Nr.       | Bezeichnung  | Ergebnis<br>2024  | Ansatz<br>2025 | Ansatz<br>2026 | Plan<br>2027   | Plan<br>2028   | Plan<br>2029   |
|-----------|--|-------------------|----------------|----------------|----------------|----------------|----------------|
|           |  | EUR               |                |                |                |                |                |
|           |  | 1                 | 2              | 3              | 4              | 5              | 6              |
| 18        | Sonstige ordentliche Aufwendungen  | -5.231,94         | -5.100         | -1.200         | -1.200         | -1.200         | -1.200         |
| <b>19</b> | <b>Anteilige ordentliche Aufwendungen<br/>(Summe aus Nummern 12 bis 18)</b>              | <b>-29.993,86</b> | <b>-22.600</b> | <b>-21.800</b> | <b>-21.800</b> | <b>-21.800</b> | <b>-21.800</b> |
| <b>20</b> | <b>Anteiliges veranschlagtes ordentliches Ergebnis<br/>(Summe aus Nummern 11 und 19)</b> | <b>-18.177,50</b> | <b>-22.600</b> | <b>-21.800</b> | <b>-21.800</b> | <b>-21.800</b> | <b>-21.800</b> |
| 21        | Erträge aus internen Leistungen  | 0,00              | 0              | 0              | 0              | 0              | 0              |
| 22        | Aufwendungen für interne Leistungen  | 0,00              | -12.000        | -10.500        | -10.400        | -10.400        | -10.400        |
| 23        | kalkulatorische Kosten   | 0,00              | -2.800         | -2.800         | -2.700         | -2.700         | -2.700         |
| <b>24</b> | <b>Veranschlagtes kalkulatorisches Ergebnis<br/>(Saldo aus Nummern 21 bis 23)</b>        | <b>0,00</b>       | <b>-14.800</b> | <b>-13.300</b> | <b>-13.100</b> | <b>-13.100</b> | <b>-13.100</b> |
| <b>25</b> | <b>Veranschlagter Nettoressourcenbedarf/-überschuss<br/>(Summe aus Nummer 20 und 24)</b> | <b>-18.177,50</b> | <b>-37.400</b> | <b>-35.100</b> | <b>-34.900</b> | <b>-34.900</b> | <b>-34.900</b> |

### Teilfinanzhaushalt einschließlich Finanzplanung Produktgruppe 2520 Museen - [THH 4]

Gemeinde Engstingen

| Nr.       | Bezeichnung  | Ergebnis<br>2024  | Ansatz<br>2025 | Ansatz<br>2026 | VE       | Plan<br>2027   | Plan<br>2028   | Plan<br>2029   |
|-----------|--|-------------------|----------------|----------------|----------|----------------|----------------|----------------|
|           |  | EUR               |                |                |          |                |                |                |
|           |  | 1                 | 2              | 3              | 4        | 5              | 6              | 7              |
| 1         | Summe der Einzahlungen aus laufender<br>Verwaltungstätigkeit<br>(ohne außerordentliche zahlungswirksame Erträge<br>aus Vermögensveräußerung) | 12.482,32         | 0              | 0              | 0        | 0              | 0              | 0              |
| 2         | Summe der Auszahlungen aus laufender<br>Verwaltungstätigkeit   | -30.498,87        | -22.100        | -21.300        | 0        | -21.300        | -21.300        | -21.300        |
| <b>3</b>  | <b>Anteiliger Zahlungsmittelüberschuss/-bedarf des<br/>Ergebnishaushalts<br/>(Saldo aus Nummern 1 und 2)</b>                                 | <b>-18.016,55</b> | <b>-22.100</b> | <b>-21.300</b> | <b>0</b> | <b>-21.300</b> | <b>-21.300</b> | <b>-21.300</b> |
| 4         | Einzahlungen aus Investitionszuwendungen   | 0,00              | 0              | 0              | 0        | 0              | 0              | 0              |
| 5         | Einzahlungen aus Investitionsbeiträgen und<br>ähnlichen Entgelten für<br>Investitionstätigkeit   | 0,00              | 0              | 0              | 0        | 0              | 0              | 0              |
| 6         | Einzahlungen aus der Veräußerung von<br>Sachvermögen   | 0,00              | 0              | 0              | 0        | 0              | 0              | 0              |
| 7         | Einzahlungen aus der Veräußerung von<br>Finanzvermögen   | 0,00              | 0              | 0              | 0        | 0              | 0              | 0              |
| 8         | Einzahlungen für sonstige Investitionstätigkeit  | 0,00              | 0              | 0              | 0        | 0              | 0              | 0              |
| <b>9</b>  | <b>Einzahlungen aus Investitionstätigkeit<br/>(Summe aus Nummern 4 bis 8)</b>  | <b>0,00</b>       | <b>0</b>       | <b>0</b>       | <b>0</b> | <b>0</b>       | <b>0</b>       | <b>0</b>       |
| 10        | Auszahlungen für den Erwerb von Grundstücken und<br>Gebäuden   | 0,00              | 0              | 0              | 0        | 0              | 0              | 0              |
| 11        | Auszahlungen für Baumaßnahmen  | 0,00              | 0              | 0              | 0        | 0              | 0              | 0              |
| 12        | Auszahlungen für den Erwerb von beweglichem<br>Sachvermögen  | 0,00              | 0              | 0              | 0        | 0              | 0              | 0              |
| 13        | Auszahlungen für den Erwerb von Finanzvermögen   | 0,00              | 0              | 0              | 0        | 0              | 0              | 0              |
| 14        | Auszahlungen für Investitionsförderungsmaßnahmen   | 0,00              | 0              | 0              | 0        | 0              | 0              | 0              |
| 15        | Auszahlungen für den Erwerb von immateriellen<br>Vermögensgegenständen   | 0,00              | 0              | 0              | 0        | 0              | 0              | 0              |
| <b>16</b> | <b>Auszahlungen aus Investitionstätigkeit<br/>(Summe aus Nummern 10 bis 15)</b>  | <b>0,00</b>       | <b>0</b>       | <b>0</b>       | <b>0</b> | <b>0</b>       | <b>0</b>       | <b>0</b>       |
| <b>17</b> | <b>Anteiliger veranschlagter Finanzierungsmittel-<br/>überschuss/-bedarf aus Investitionstätigkeit<br/>(Saldo aus Nummern 9 und 16)</b>      | <b>0,00</b>       | <b>0</b>       | <b>0</b>       | <b>0</b> | <b>0</b>       | <b>0</b>       | <b>0</b>       |
| <b>18</b> | <b>Anteiliger veranschlagter Finanzierungsmittel-<br/>(Saldo aus Nummern 3 und 17)</b>   | <b>-18.016,55</b> | <b>-22.100</b> | <b>-21.300</b> | <b>0</b> | <b>-21.300</b> | <b>-21.300</b> | <b>-21.300</b> |

## Haushaltsplan 2026 der Gemeinde Engstingen

### Einzeldarstellung der Investitionsmaßnahmen Produktgruppe 2520 Museen - [THH 4]

Gemeinde Engstingen

#### Investition 2520-00001 Erwerb v. beweglichen Vermögensgegenständen

| Nr.       | Investitionsmaßnahmen<br>Einzahlungs- und Auszahlungsarten                           | Gesamtang.<br>z. Maßnahme<br>-nachrichtl.- | Bisher<br>finanziert | Ermächtigungs<br>übertragungen<br>aus Vorvorj. | Ergebnis<br>2024 | Ansatz<br>2025 | Ansatz<br>2026 | VE       |
|-----------|--|--|----------------------|--|------------------|----------------|----------------|----------|
| EUR       |  |  |                      |  |                  |                |                |          |
|           |  | 1  | 2                    | 3  | 4                | 5              | 6              | 7        |
| 9         | Auszahlungen für den Erwerb von beweglichem Sachvermögen                             | 0  | -3.500,00            | 0  | 0,00             | 0              | 0              | 0        |
| <b>13</b> | <b>Summe der Auszahlungen aus Investitionstätigkeit (Summe aus Nummern 7 bis 12)</b> | <b>0</b>                                   | <b>-3.500,00</b>     | <b>0</b>                                       | <b>0,00</b>      | <b>0</b>       | <b>0</b>       | <b>0</b> |
| <b>14</b> | <b>Saldo aus Investitionstätigkeit (Saldo aus Nummern 6 und 13)</b>                  | <b>0</b>                                   | <b>-3.500,00</b>     | <b>0</b>                                       | <b>0,00</b>      | <b>0</b>       | <b>0</b>       | <b>0</b> |
| <b>16</b> | <b>Gesamtkosten der Maßnahme (Summe aus Nummern 13 und 15)</b>                       | <b>0</b>                                   | <b>-3.500,00</b>     | <b>0</b>                                       | <b>0,00</b>      | <b>0</b>       | <b>0</b>       | <b>0</b> |

### Teilergebnishaushalt einschließlich Finanzplanung Produktbereich 27 Volkshochschulen, Bibliotheken, kulturpädagogische Einrichtungen

Gemeinde Engstingen

| Nr.       | Bezeichnung  | Ergebnis<br>2024  | Ansatz<br>2025 | Ansatz<br>2026 | Plan<br>2027   | Plan<br>2028   | Plan<br>2029   |
|-----------|--|-------------------|----------------|----------------|----------------|----------------|----------------|
| EUR       |  |                   |                |                |                |                |                |
|           |  | 1                 | 2              | 3              | 4              | 5              | 6              |
| 1         | Steuern und ähnliche Abgaben   | 0,00              | 0              | 0              | 0              | 0              | 0              |
| 2         | Zuweisungen und Zuwendungen, Umlagen   | 0,00              | 0              | 0              | 0              | 0              | 0              |
| 3         | Aufgelöste Investitionszuwendungen und -beiträge                                     | 0,00              | 0              | 0              | 0              | 0              | 0              |
| 4         | Sonstige Transfererträge   | 0,00              | 0              | 0              | 0              | 0              | 0              |
| 5         | Entgelte für öffentliche Leistungen oder Einrichtungen                               | 0,00              | 0              | 0              | 0              | 0              | 0              |
| 6         | Sonstige privatrechtliche Leistungsentgelte  | 0,00              | 0              | 0              | 0              | 0              | 0              |
| 7         | Kostenerstattungen und Kostenumlagen   | 0,00              | 0              | 0              | 0              | 0              | 0              |
| 8         | Zinsen und ähnliche Erträge  | 0,00              | 0              | 0              | 0              | 0              | 0              |
| 9         | Aktivierete Eigenleistungen und Bestandveränderungen                                 | 0,00              | 0              | 0              | 0              | 0              | 0              |
| 10        | Sonstige ordentliche Erträge   | 0,00              | 0              | 0              | 0              | 0              | 0              |
| <b>11</b> | <b>Anteilige ordentliche Erträge (Summe aus Nummern 1 bis 10)</b>                    | <b>0,00</b>       | <b>0</b>       | <b>0</b>       | <b>0</b>       | <b>0</b>       | <b>0</b>       |
| 12        | Personalaufwendungen   | 0,00              | 0              | 0              | 0              | 0              | 0              |
| 13        | Versorgungsaufwendungen  | 0,00              | 0              | 0              | 0              | 0              | 0              |
| 14        | Aufwendungen für Sach- und Dienstleistungen  | 0,00              | 0              | 0              | 0              | 0              | 0              |
| 15        | Abschreibungen   | 0,00              | 0              | 0              | 0              | 0              | 0              |
| 16        | Zinsen und ähnliche Aufwendungen   | 0,00              | 0              | 0              | 0              | 0              | 0              |
| 17        | Transferaufwendungen   | -9.021,40         | -10.000        | -10.000        | -10.000        | -10.000        | -10.000        |
| 18        | Sonstige ordentliche Aufwendungen  | -2.231,58         | -2.500         | -2.500         | -2.500         | -2.500         | -2.500         |
| <b>19</b> | <b>Anteilige ordentliche Aufwendungen (Summe aus Nummern 12 bis 18)</b>              | <b>-11.252,98</b> | <b>-12.500</b> | <b>-12.500</b> | <b>-12.500</b> | <b>-12.500</b> | <b>-12.500</b> |
| <b>20</b> | <b>Anteiliges veranschlagtes ordentliches Ergebnis (Summe aus Nummern 11 und 19)</b> | <b>-11.252,98</b> | <b>-12.500</b> | <b>-12.500</b> | <b>-12.500</b> | <b>-12.500</b> | <b>-12.500</b> |
| 21        | Erträge aus internen Leistungen  | 0,00              | 0              | 0              | 0              | 0              | 0              |
| 22        | Aufwendungen für interne Leistungen  | 0,00              | 0              | 0              | 0              | 0              | 0              |
| 23        | kalkulatorische Kosten   | 0,00              | 0              | 0              | 0              | 0              | 0              |
| <b>24</b> | <b>Veranschlagtes kalkulatorisches Ergebnis (Saldo aus Nummern 21 bis 23)</b>        | <b>0,00</b>       | <b>0</b>       | <b>0</b>       | <b>0</b>       | <b>0</b>       | <b>0</b>       |
| <b>25</b> | <b>Veranschlagter Nettoressourcenbedarf/-überschuss (Summe aus Nummer 20 und 24)</b> | <b>-11.252,98</b> | <b>-12.500</b> | <b>-12.500</b> | <b>-12.500</b> | <b>-12.500</b> | <b>-12.500</b> |

## Haushaltsplan 2026 der Gemeinde Engstingen

### Teilfinanzhaushalt einschließlich Finanzplanung Produktbereich 27 Volkshochschulen, Bibliotheken, kulturpädagogische Einrichtungen

Gemeinde Engstingen

| Nr.       | Bezeichnung   | Ergebnis<br>2024  | Ansatz<br>2025 | Ansatz<br>2026 | VE       | Plan<br>2027   | Plan<br>2028   | Plan<br>2029   |
|-----------|---|-------------------|----------------|----------------|----------|----------------|----------------|----------------|
|           |   | EUR               |                |                |          |                |                |                |
|           |   | 1                 | 2              | 3              | 4        | 5              | 6              | 7              |
| 1         | Summe der Einzahlungen aus laufender Verwaltungstätigkeit (ohne außerordentliche zahlungswirksame Erträge aus Vermögensveräußerung) | 0,00              | 0              | 0              | 0        | 0              | 0              | 0              |
| 2         | Summe der Auszahlungen aus laufender Verwaltungstätigkeit   | -11.252,04        | -12.500        | -12.500        | 0        | -12.500        | -12.500        | -12.500        |
| <b>3</b>  | <b>Anteilliger Zahlungsmittelüberschuss/-bedarf des Ergebnishaushalts (Saldo aus Nummern 1 und 2)</b>                               | <b>-11.252,04</b> | <b>-12.500</b> | <b>-12.500</b> | <b>0</b> | <b>-12.500</b> | <b>-12.500</b> | <b>-12.500</b> |
| 4         | Einzahlungen aus Investitionszuwendungen  | 0,00              | 0              | 0              | 0        | 0              | 0              | 0              |
| 5         | Einzahlungen aus Investitionsbeiträgen und ähnlichen Entgelten für Investitionstätigkeit  | 0,00              | 0              | 0              | 0        | 0              | 0              | 0              |
| 6         | Einzahlungen aus der Veräußerung von Sachvermögen   | 0,00              | 0              | 0              | 0        | 0              | 0              | 0              |
| 7         | Einzahlungen aus der Veräußerung von Finanzvermögen   | 0,00              | 0              | 0              | 0        | 0              | 0              | 0              |
| 8         | Einzahlungen für sonstige Investitionstätigkeit   | 0,00              | 0              | 0              | 0        | 0              | 0              | 0              |
| <b>9</b>  | <b>Einzahlungen aus Investitionstätigkeit (Summe aus Nummern 4 bis 8)</b>   | <b>0,00</b>       | <b>0</b>       | <b>0</b>       | <b>0</b> | <b>0</b>       | <b>0</b>       | <b>0</b>       |
| 10        | Auszahlungen für den Erwerb von Grundstücken und Gebäuden   | 0,00              | 0              | 0              | 0        | 0              | 0              | 0              |
| 11        | Auszahlungen für Baumaßnahmen   | 0,00              | 0              | 0              | 0        | 0              | 0              | 0              |
| 12        | Auszahlungen für den Erwerb von beweglichem Sachvermögen  | 0,00              | 0              | 0              | 0        | 0              | 0              | 0              |
| 13        | Auszahlungen für den Erwerb von Finanzvermögen  | 0,00              | 0              | 0              | 0        | 0              | 0              | 0              |
| 14        | Auszahlungen für Investitionsförderungsmaßnahmen  | 0,00              | 0              | 0              | 0        | 0              | 0              | 0              |
| 15        | Auszahlungen für den Erwerb von immateriellen Vermögensgegenständen   | 0,00              | 0              | 0              | 0        | 0              | 0              | 0              |
| <b>16</b> | <b>Auszahlungen aus Investitionstätigkeit (Summe aus Nummern 10 bis 15)</b>   | <b>0,00</b>       | <b>0</b>       | <b>0</b>       | <b>0</b> | <b>0</b>       | <b>0</b>       | <b>0</b>       |
| <b>17</b> | <b>Anteilliger veranschlagter Finanzierungsmittelüberschuss/-bedarf aus Investitionstätigkeit (Saldo aus Nummern 9 und 16)</b>      | <b>0,00</b>       | <b>0</b>       | <b>0</b>       | <b>0</b> | <b>0</b>       | <b>0</b>       | <b>0</b>       |
| <b>18</b> | <b>Anteilliger veranschlagter Finanzierungsmittel-Saldo aus Nummern 3 und 17)</b>   | <b>-11.252,04</b> | <b>-12.500</b> | <b>-12.500</b> | <b>0</b> | <b>-12.500</b> | <b>-12.500</b> | <b>-12.500</b> |

**Produktbereich** 27 Volkshochschulen, Bibliotheken, kulturpädagogische Einrichtungen  
**Produktgruppe** 2710 Volkshochschulen - [THH 4]

#### Produktinformation

**Verantw. Person** Frau Gerollis

**Kurzbeschreibung** Das Fort- und Weiterbildungsangebot mit Seminaren, Kursen, Workshops, Einzelveranstaltungen, Studienreisen usw. umfasst die Programmbereiche:  
 Politik – Gesellschaft – Umwelt / Kultur – Gestalten / Gesundheit / Sprachen / Arbeit – Beruf  
 Der Dachverband ist die VHS Münsingen, davon ist die VHS Engstingen eine Außenstelle

**Allgemeine Ziele** Unterstützung der Bemühungen von Interessierten, außerschulisch Fähigkeiten und Kenntnisse der allgemeinen und der politischen Bildung sowie der beruflichen Weiterbildung zu vertiefen, zu erweitern oder zu erneuern und dadurch zu einem verantwortlichen Handeln im persönlichen, beruflichen und öffentlichen Bereich befähigt zu werden (vgl. § 1 Abs. 2 Weiterbildungsgesetz)

### Teilergebnishaushalt einschließlich Finanzplanung Produktgruppe 2710 Volkshochschulen - [THH 4]

Gemeinde Engstingen

| Nr. | Bezeichnung                                      | Ergebnis<br>2024 | Ansatz<br>2025 | Ansatz<br>2026 | Plan<br>2027 | Plan<br>2028 | Plan<br>2029 |
|-----|--|------------------|----------------|----------------|--------------|--------------|--------------|
|     |  | EUR              |                |                |              |              |              |
|     |  | 1                | 2              | 3              | 4            | 5            | 6            |
| 1   | Steuern und ähnliche Abgaben                     | 0,00             | 0              | 0              | 0            | 0            | 0            |
| 2   | Zuweisungen und Zuwendungen, Umlagen             | 0,00             | 0              | 0              | 0            | 0            | 0            |
| 3   | Aufgelöste Investitionszuwendungen und -beiträge | 0,00             | 0              | 0              | 0            | 0            | 0            |

## Haushaltsplan 2026 der Gemeinde Engstingen

### Teilergebnishaushalt einschließlich Finanzplanung Produktgruppe 2710 Volkshochschulen - [THH 4]

Gemeinde Engstingen

| Nr.       | Bezeichnung  | Ergebnis<br>2024  | Ansatz<br>2025 | Ansatz<br>2026 | Plan<br>2027   | Plan<br>2028   | Plan<br>2029   |
|-----------|--|-------------------|----------------|----------------|----------------|----------------|----------------|
|           |  | EUR               |                |                |                |                |                |
|           |  | 1                 | 2              | 3              | 4              | 5              | 6              |
| 4         | Sonstige Transfererträge   | 0,00              | 0              | 0              | 0              | 0              | 0              |
| 5         | Entgelte für öffentliche Leistungen oder Einrichtungen                                   | 0,00              | 0              | 0              | 0              | 0              | 0              |
| 6         | Sonstige privatrechtliche Leistungsentgelte  | 0,00              | 0              | 0              | 0              | 0              | 0              |
| 7         | Kostenerstattungen und Kostenumlagen   | 0,00              | 0              | 0              | 0              | 0              | 0              |
| 8         | Zinsen und ähnliche Erträge  | 0,00              | 0              | 0              | 0              | 0              | 0              |
| 9         | Aktivierete Eigenleistungen und Bestandveränderungen                                     | 0,00              | 0              | 0              | 0              | 0              | 0              |
| 10        | Sonstige ordentliche Erträge   | 0,00              | 0              | 0              | 0              | 0              | 0              |
| <b>11</b> | <b>Anteilige ordentliche Erträge<br/>(Summe aus Nummern 1 bis 10)</b>                    | <b>0,00</b>       | <b>0</b>       | <b>0</b>       | <b>0</b>       | <b>0</b>       | <b>0</b>       |
| 12        | Personalaufwendungen   | 0,00              | 0              | 0              | 0              | 0              | 0              |
| 13        | Versorgungsaufwendungen  | 0,00              | 0              | 0              | 0              | 0              | 0              |
| 14        | Aufwendungen für Sach- und Dienstleistungen  | 0,00              | 0              | 0              | 0              | 0              | 0              |
| 15        | Abschreibungen   | 0,00              | 0              | 0              | 0              | 0              | 0              |
| 16        | Zinsen und ähnliche Aufwendungen   | 0,00              | 0              | 0              | 0              | 0              | 0              |
| 17        | Transferaufwendungen   | -9.021,40         | -10.000        | -10.000        | -10.000        | -10.000        | -10.000        |
| 18        | Sonstige ordentliche Aufwendungen  | -2.231,58         | -2.500         | -2.500         | -2.500         | -2.500         | -2.500         |
| <b>19</b> | <b>Anteilige ordentliche Aufwendungen<br/>(Summe aus Nummern 12 bis 18)</b>              | <b>-11.252,98</b> | <b>-12.500</b> | <b>-12.500</b> | <b>-12.500</b> | <b>-12.500</b> | <b>-12.500</b> |
| <b>20</b> | <b>Anteiliges veranschlagtes ordentliches Ergebnis<br/>(Summe aus Nummern 11 und 19)</b> | <b>-11.252,98</b> | <b>-12.500</b> | <b>-12.500</b> | <b>-12.500</b> | <b>-12.500</b> | <b>-12.500</b> |
| 21        | Erträge aus internen Leistungen  | 0,00              | 0              | 0              | 0              | 0              | 0              |
| 22        | Aufwendungen für interne Leistungen  | 0,00              | 0              | 0              | 0              | 0              | 0              |
| 23        | kalkulatorische Kosten   | 0,00              | 0              | 0              | 0              | 0              | 0              |
| <b>24</b> | <b>Veranschlagtes kalkulatorisches Ergebnis<br/>(Saldo aus Nummern 21 bis 23)</b>        | <b>0,00</b>       | <b>0</b>       | <b>0</b>       | <b>0</b>       | <b>0</b>       | <b>0</b>       |
| <b>25</b> | <b>Veranschlagter Nettoressourcenbedarf/-überschuss<br/>(Summe aus Nummer 20 und 24)</b> | <b>-11.252,98</b> | <b>-12.500</b> | <b>-12.500</b> | <b>-12.500</b> | <b>-12.500</b> | <b>-12.500</b> |

### Teilfinanzhaushalt einschließlich Finanzplanung Produktgruppe 2710 Volkshochschulen - [THH 4]

Gemeinde Engstingen

| Nr.      | Bezeichnung   | Ergebnis<br>2024  | Ansatz<br>2025 | Ansatz<br>2026 | VE       | Plan<br>2027   | Plan<br>2028   | Plan<br>2029   |
|----------|---|-------------------|----------------|----------------|----------|----------------|----------------|----------------|
|          |   | EUR               |                |                |          |                |                |                |
|          |   | 1                 | 2              | 3              | 4        | 5              | 6              | 7              |
| 1        | Summe der Einzahlungen aus laufender Verwaltungstätigkeit (ohne außerordentliche zahlungswirksame Erträge aus Vermögensveräußerung) | 0,00              | 0              | 0              | 0        | 0              | 0              | 0              |
| 2        | Summe der Auszahlungen aus laufender Verwaltungstätigkeit   | -11.252,04        | -12.500        | -12.500        | 0        | -12.500        | -12.500        | -12.500        |
| <b>3</b> | <b>Anteiliger Zahlungsmittelüberschuss/-bedarf des Ergebnishaushalts<br/>(Saldo aus Nummern 1 und 2)</b>                            | <b>-11.252,04</b> | <b>-12.500</b> | <b>-12.500</b> | <b>0</b> | <b>-12.500</b> | <b>-12.500</b> | <b>-12.500</b> |
| 4        | Einzahlungen aus Investitionszuwendungen  | 0,00              | 0              | 0              | 0        | 0              | 0              | 0              |
| 5        | Einzahlungen aus Investitionsbeiträgen und ähnlichen Entgelten für Investitionstätigkeit  | 0,00              | 0              | 0              | 0        | 0              | 0              | 0              |
| 6        | Einzahlungen aus der Veräußerung von Sachvermögen   | 0,00              | 0              | 0              | 0        | 0              | 0              | 0              |
| 7        | Einzahlungen aus der Veräußerung von Finanzvermögen   | 0,00              | 0              | 0              | 0        | 0              | 0              | 0              |
| 8        | Einzahlungen für sonstige Investitionstätigkeit   | 0,00              | 0              | 0              | 0        | 0              | 0              | 0              |
| <b>9</b> | <b>Einzahlungen aus Investitionstätigkeit<br/>(Summe aus Nummern 4 bis 8)</b>   | <b>0,00</b>       | <b>0</b>       | <b>0</b>       | <b>0</b> | <b>0</b>       | <b>0</b>       | <b>0</b>       |
| 10       | Auszahlungen für den Erwerb von Grundstücken und Gebäuden   | 0,00              | 0              | 0              | 0        | 0              | 0              | 0              |
| 11       | Auszahlungen für Baumaßnahmen   | 0,00              | 0              | 0              | 0        | 0              | 0              | 0              |

## Haushaltsplan 2026 der Gemeinde Engstingen

### Teilfinanzhaushalt einschließlich Finanzplanung Produktgruppe 2710 Volkshochschulen - [THH 4]

Gemeinde Engstingen

| Nr.       | Bezeichnung   | Ergebnis<br>2024  | Ansatz<br>2025 | Ansatz<br>2026 | VE       | Plan<br>2027   | Plan<br>2028   | Plan<br>2029   |
|-----------|---|-------------------|----------------|----------------|----------|----------------|----------------|----------------|
|           |   | EUR               |                |                |          |                |                |                |
|           |   | 1                 | 2              | 3              | 4        | 5              | 6              | 7              |
| 12        | Auszahlungen für den Erwerb von beweglichem Sachvermögen  | 0,00              | 0              | 0              | 0        | 0              | 0              | 0              |
| 13        | Auszahlungen für den Erwerb von Finanzvermögen  | 0,00              | 0              | 0              | 0        | 0              | 0              | 0              |
| 14        | Auszahlungen für Investitionsförderungsmaßnahmen  | 0,00              | 0              | 0              | 0        | 0              | 0              | 0              |
| 15        | Auszahlungen für den Erwerb von immateriellen Vermögensgegenständen   | 0,00              | 0              | 0              | 0        | 0              | 0              | 0              |
| <b>16</b> | <b>Auszahlungen aus Investitionstätigkeit (Summe aus Nummern 10 bis 15)</b>   | <b>0,00</b>       | <b>0</b>       | <b>0</b>       | <b>0</b> | <b>0</b>       | <b>0</b>       | <b>0</b>       |
| <b>17</b> | <b>Anteiliger veranschlagter Finanzierungsmittelüberschuss/-bedarf aus Investitionstätigkeit (Saldo aus Nummern 9 und 16)</b> | <b>0,00</b>       | <b>0</b>       | <b>0</b>       | <b>0</b> | <b>0</b>       | <b>0</b>       | <b>0</b>       |
| <b>18</b> | <b>Anteiliger veranschlagter Finanzierungsmittel-Saldo aus Nummern 3 und 17)</b>  | <b>-11.252,04</b> | <b>-12.500</b> | <b>-12.500</b> | <b>0</b> | <b>-12.500</b> | <b>-12.500</b> | <b>-12.500</b> |

### Teilergebnishaushalt einschließlich Finanzplanung Produktbereich 28 Sonstige Kulturpflege

Gemeinde Engstingen

| Nr.       | Bezeichnung  | Ergebnis<br>2024 | Ansatz<br>2025 | Ansatz<br>2026 | Plan<br>2027   | Plan<br>2028   | Plan<br>2029   |
|-----------|--|------------------|----------------|----------------|----------------|----------------|----------------|
|           |  | EUR              |                |                |                |                |                |
|           |  | 1                | 2              | 3              | 4              | 5              | 6              |
| 1         | Steuern und ähnliche Abgaben   | 0,00             | 0              | 0              | 0              | 0              | 0              |
| 2         | Zuweisungen und Zuwendungen, Umlagen   | 0,00             | 0              | 0              | 0              | 0              | 0              |
| 3         | Aufgelöste Investitionszuwendungen und -beiträge                                     | 0,00             | 0              | 0              | 0              | 0              | 0              |
| 4         | Sonstige Transfererträge   | 0,00             | 0              | 0              | 0              | 0              | 0              |
| 5         | Entgelte für öffentliche Leistungen oder Einrichtungen                               | 0,00             | 0              | 0              | 0              | 0              | 0              |
| 6         | Sonstige privatrechtliche Leistungsentgelte  | 10,00            | 0              | 0              | 0              | 0              | 0              |
| 7         | Kostenerstattungen und Kostenumlagen   | 0,00             | 0              | 0              | 0              | 0              | 0              |
| 8         | Zinsen und ähnliche Erträge  | 0,00             | 0              | 0              | 0              | 0              | 0              |
| 9         | Aktiviert Eigenleistungen und Bestandveränderungen                                   | 0,00             | 0              | 0              | 0              | 0              | 0              |
| 10        | Sonstige ordentliche Erträge   | 0,00             | 0              | 0              | 0              | 0              | 0              |
| <b>11</b> | <b>Anteilige ordentliche Erträge (Summe aus Nummern 1 bis 10)</b>                    | <b>10,00</b>     | <b>0</b>       | <b>0</b>       | <b>0</b>       | <b>0</b>       | <b>0</b>       |
| 12        | Personalaufwendungen   | 0,00             | 0              | 0              | 0              | 0              | 0              |
| 13        | Versorgungsaufwendungen  | 0,00             | 0              | 0              | 0              | 0              | 0              |
| 14        | Aufwendungen für Sach- und Dienstleistungen  | -2.374,22        | -2.500         | -12.600        | -2.600         | -2.600         | -2.600         |
| 15        | Abschreibungen   | 0,00             | 0              | 0              | 0              | 0              | 0              |
| 16        | Zinsen und ähnliche Aufwendungen   | 0,00             | 0              | 0              | 0              | 0              | 0              |
| 17        | Transferaufwendungen   | -1.237,31        | -5.000         | -5.000         | -5.000         | -5.000         | -5.000         |
| 18        | Sonstige ordentliche Aufwendungen  | -847,56          | -2.350         | -2.000         | -2.000         | -2.000         | -2.000         |
| <b>19</b> | <b>Anteilige ordentliche Aufwendungen (Summe aus Nummern 12 bis 18)</b>              | <b>-4.459,09</b> | <b>-9.850</b>  | <b>-19.600</b> | <b>-9.600</b>  | <b>-9.600</b>  | <b>-9.600</b>  |
| <b>20</b> | <b>Anteiliges veranschlagtes ordentliches Ergebnis (Summe aus Nummern 11 und 19)</b> | <b>-4.449,09</b> | <b>-9.850</b>  | <b>-19.600</b> | <b>-9.600</b>  | <b>-9.600</b>  | <b>-9.600</b>  |
| 21        | Erträge aus internen Leistungen  | 0,00             | 0              | 0              | 0              | 0              | 0              |
| 22        | Aufwendungen für interne Leistungen  | 0,00             | -200           | -700           | -700           | -700           | -700           |
| 23        | kalkulatorische Kosten   | 0,00             | -200           | -200           | -200           | -200           | -200           |
| <b>24</b> | <b>Veranschlagtes kalkulatorisches Ergebnis (Saldo aus Nummern 21 bis 23)</b>        | <b>0,00</b>      | <b>-400</b>    | <b>-900</b>    | <b>-900</b>    | <b>-900</b>    | <b>-900</b>    |
| <b>25</b> | <b>Veranschlagter Nettoressourcenbedarf/-überschuss (Summe aus Nummer 20 und 24)</b> | <b>-4.449,09</b> | <b>-10.250</b> | <b>-20.500</b> | <b>-10.500</b> | <b>-10.500</b> | <b>-10.500</b> |

## Haushaltsplan 2026 der Gemeinde Engstingen

### Teilfinanzhaushalt einschließlich Finanzplanung Produktbereich 28 Sonstige Kulturpflege

Gemeinde Engstingen

| Nr.       | Bezeichnung   | Ergebnis<br>2024 | Ansatz<br>2025 | Ansatz<br>2026 | VE       | Plan<br>2027  | Plan<br>2028  | Plan<br>2029  |
|-----------|---|------------------|----------------|----------------|----------|---------------|---------------|---------------|
|           |   | EUR              |                |                |          |               |               |               |
|           |   | 1                | 2              | 3              | 4        | 5             | 6             | 7             |
| 1         | Summe der Einzahlungen aus laufender Verwaltungstätigkeit (ohne außerordentliche zahlungswirksame Erträge aus Vermögensveräußerung) | 10,00            | 0              | 0              | 0        | 0             | 0             | 0             |
| 2         | Summe der Auszahlungen aus laufender Verwaltungstätigkeit   | -4.371,53        | -9.850         | -19.600        | 0        | -9.600        | -9.600        | -9.600        |
| <b>3</b>  | <b>Anteilliger Zahlungsmittelüberschuss/-bedarf des Ergebnishaushalts (Saldo aus Nummern 1 und 2)</b>                               | <b>-4.361,53</b> | <b>-9.850</b>  | <b>-19.600</b> | <b>0</b> | <b>-9.600</b> | <b>-9.600</b> | <b>-9.600</b> |
| 4         | Einzahlungen aus Investitionszuwendungen  | 0,00             | 0              | 0              | 0        | 0             | 0             | 0             |
| 5         | Einzahlungen aus Investitionsbeiträgen und ähnlichen Entgelten für Investitionstätigkeit  | 0,00             | 0              | 0              | 0        | 0             | 0             | 0             |
| 6         | Einzahlungen aus der Veräußerung von Sachvermögen   | 0,00             | 0              | 0              | 0        | 0             | 0             | 0             |
| 7         | Einzahlungen aus der Veräußerung von Finanzvermögen   | 0,00             | 0              | 0              | 0        | 0             | 0             | 0             |
| 8         | Einzahlungen für sonstige Investitionstätigkeit   | 0,00             | 0              | 0              | 0        | 0             | 0             | 0             |
| <b>9</b>  | <b>Einzahlungen aus Investitionstätigkeit (Summe aus Nummern 4 bis 8)</b>   | <b>0,00</b>      | <b>0</b>       | <b>0</b>       | <b>0</b> | <b>0</b>      | <b>0</b>      | <b>0</b>      |
| 10        | Auszahlungen für den Erwerb von Grundstücken und Gebäuden   | 0,00             | 0              | 0              | 0        | 0             | 0             | 0             |
| 11        | Auszahlungen für Baumaßnahmen   | 0,00             | 0              | 0              | 0        | 0             | 0             | 0             |
| 12        | Auszahlungen für den Erwerb von beweglichem Sachvermögen  | 0,00             | 0              | 0              | 0        | 0             | 0             | 0             |
| 13        | Auszahlungen für den Erwerb von Finanzvermögen  | 0,00             | 0              | 0              | 0        | 0             | 0             | 0             |
| 14        | Auszahlungen für Investitionsförderungsmaßnahmen  | 0,00             | 0              | -5.000         | 0        | 0             | 0             | 0             |
| 15        | Auszahlungen für den Erwerb von immateriellen Vermögensgegenständen   | 0,00             | 0              | 0              | 0        | 0             | 0             | 0             |
| <b>16</b> | <b>Auszahlungen aus Investitionstätigkeit (Summe aus Nummern 10 bis 15)</b>   | <b>0,00</b>      | <b>0</b>       | <b>-5.000</b>  | <b>0</b> | <b>0</b>      | <b>0</b>      | <b>0</b>      |
| <b>17</b> | <b>Anteilliger veranschlagter Finanzierungsmittelüberschuss/-bedarf aus Investitionstätigkeit (Saldo aus Nummern 9 und 16)</b>      | <b>0,00</b>      | <b>0</b>       | <b>-5.000</b>  | <b>0</b> | <b>0</b>      | <b>0</b>      | <b>0</b>      |
| <b>18</b> | <b>Anteilliger veranschlagter Finanzierungsmittel-Saldo aus Nummern 3 und 17)</b>   | <b>-4.361,53</b> | <b>-9.850</b>  | <b>-24.600</b> | <b>0</b> | <b>-9.600</b> | <b>-9.600</b> | <b>-9.600</b> |

**Produktbereich** 28 Sonstige Kulturpflege  
**Produktgruppe** 2810 Sonstige Kulturpflege - [THH 4]

#### Produktinformation

**Verantw. Person** Bürgermeister Herr Storz  
**Kurzbeschreibung** Förderung der örtlichen Vereine  
Durchführung des Altennachmittags  
**Allgemeine Ziele** Förderung und Pflege von Kultur, Musik  
Förderung und Entwicklung des Gemeinwesens

### Teilergebnishaushalt einschließlich Finanzplanung Produktgruppe 2810 Sonstige Kulturpflege - [THH 4]

Gemeinde Engstingen

| Nr. | Bezeichnung  | Ergebnis<br>2024 | Ansatz<br>2025 | Ansatz<br>2026 | Plan<br>2027 | Plan<br>2028 | Plan<br>2029 |
|-----|--|------------------|----------------|----------------|--------------|--------------|--------------|
|     |  | EUR              |                |                |              |              |              |
|     |  | 1                | 2              | 3              | 4            | 5            | 6            |
| 1   | Steuern und ähnliche Abgaben                           | 0,00             | 0              | 0              | 0            | 0            | 0            |
| 2   | Zuweisungen und Zuwendungen, Umlagen                   | 0,00             | 0              | 0              | 0            | 0            | 0            |
| 3   | Aufgelöste Investitionszuwendungen und -beiträge       | 0,00             | 0              | 0              | 0            | 0            | 0            |
| 4   | Sonstige Transfererträge                               | 0,00             | 0              | 0              | 0            | 0            | 0            |
| 5   | Entgelte für öffentliche Leistungen oder Einrichtungen | 0,00             | 0              | 0              | 0            | 0            | 0            |

## Haushaltsplan 2026 der Gemeinde Engstingen

### Teilergebnishaushalt einschließlich Finanzplanung Produktgruppe 2810 Sonstige Kulturpflege - [THH 4]

Gemeinde Engstingen

| Nr.       | Bezeichnung  | Ergebnis<br>2024 | Ansatz<br>2025 | Ansatz<br>2026 | Plan<br>2027   | Plan<br>2028   | Plan<br>2029   |
|-----------|--|------------------|----------------|----------------|----------------|----------------|----------------|
|           |  | EUR              |                |                |                |                |                |
|           |  | 1                | 2              | 3              | 4              | 5              | 6              |
| 6         | Sonstige privatrechtliche Leistungsentgelte  | 10,00            | 0              | 0              | 0              | 0              | 0              |
| 7         | Kostenerstattungen und Kostenumlagen   | 0,00             | 0              | 0              | 0              | 0              | 0              |
| 8         | Zinsen und ähnliche Erträge  | 0,00             | 0              | 0              | 0              | 0              | 0              |
| 9         | Aktivierte Eigenleistungen und Bestandveränderungen                                      | 0,00             | 0              | 0              | 0              | 0              | 0              |
| 10        | Sonstige ordentliche Erträge   | 0,00             | 0              | 0              | 0              | 0              | 0              |
| <b>11</b> | <b>Anteilige ordentliche Erträge<br/>(Summe aus Nummern 1 bis 10)</b>                    | <b>10,00</b>     | <b>0</b>       | <b>0</b>       | <b>0</b>       | <b>0</b>       | <b>0</b>       |
| 12        | Personalaufwendungen   | 0,00             | 0              | 0              | 0              | 0              | 0              |
| 13        | Versorgungsaufwendungen  | 0,00             | 0              | 0              | 0              | 0              | 0              |
| 14        | Aufwendungen für Sach- und Dienstleistungen  | -2.374,22        | -2.500         | -12.600        | -2.600         | -2.600         | -2.600         |
| 15        | Abschreibungen   | 0,00             | 0              | 0              | 0              | 0              | 0              |
| 16        | Zinsen und ähnliche Aufwendungen   | 0,00             | 0              | 0              | 0              | 0              | 0              |
| 17        | Transferaufwendungen   | -1.237,31        | -5.000         | -5.000         | -5.000         | -5.000         | -5.000         |
| 18        | Sonstige ordentliche Aufwendungen  | -847,56          | -2.350         | -2.000         | -2.000         | -2.000         | -2.000         |
| <b>19</b> | <b>Anteilige ordentliche Aufwendungen<br/>(Summe aus Nummern 12 bis 18)</b>              | <b>-4.459,09</b> | <b>-9.850</b>  | <b>-19.600</b> | <b>-9.600</b>  | <b>-9.600</b>  | <b>-9.600</b>  |
| <b>20</b> | <b>Anteiliges veranschlagtes ordentliches Ergebnis<br/>(Summe aus Nummern 11 und 19)</b> | <b>-4.449,09</b> | <b>-9.850</b>  | <b>-19.600</b> | <b>-9.600</b>  | <b>-9.600</b>  | <b>-9.600</b>  |
| 21        | Erträge aus internen Leistungen  | 0,00             | 0              | 0              | 0              | 0              | 0              |
| 22        | Aufwendungen für interne Leistungen  | 0,00             | -200           | -700           | -700           | -700           | -700           |
| 23        | kalkulatorische Kosten   | 0,00             | -200           | -200           | -200           | -200           | -200           |
| <b>24</b> | <b>Veranschlagtes kalkulatorisches Ergebnis<br/>(Saldo aus Nummern 21 bis 23)</b>        | <b>0,00</b>      | <b>-400</b>    | <b>-900</b>    | <b>-900</b>    | <b>-900</b>    | <b>-900</b>    |
| <b>25</b> | <b>Veranschlagter Nettoressourcenbedarf/-überschuss<br/>(Summe aus Nummer 20 und 24)</b> | <b>-4.449,09</b> | <b>-10.250</b> | <b>-20.500</b> | <b>-10.500</b> | <b>-10.500</b> | <b>-10.500</b> |

### Teilfinanzhaushalt einschließlich Finanzplanung Produktgruppe 2810 Sonstige Kulturpflege - [THH 4]

Gemeinde Engstingen

| Nr.      | Bezeichnung   | Ergebnis<br>2024 | Ansatz<br>2025 | Ansatz<br>2026 | VE       | Plan<br>2027  | Plan<br>2028  | Plan<br>2029  |
|----------|---|------------------|----------------|----------------|----------|---------------|---------------|---------------|
|          |   | EUR              |                |                |          |               |               |               |
|          |   | 1                | 2              | 3              | 4        | 5             | 6             | 7             |
| 1        | Summe der Einzahlungen aus laufender Verwaltungstätigkeit (ohne außerordentliche zahlungswirksame Erträge aus Vermögensveräußerung) | 10,00            | 0              | 0              | 0        | 0             | 0             | 0             |
| 2        | Summe der Auszahlungen aus laufender Verwaltungstätigkeit   | -4.371,53        | -9.850         | -19.600        | 0        | -9.600        | -9.600        | -9.600        |
| <b>3</b> | <b>Anteiliger Zahlungsmittelüberschuss/-bedarf des<br/>Ergebnishaushalts<br/>(Saldo aus Nummern 1 und 2)</b>                        | <b>-4.361,53</b> | <b>-9.850</b>  | <b>-19.600</b> | <b>0</b> | <b>-9.600</b> | <b>-9.600</b> | <b>-9.600</b> |
| 4        | Einzahlungen aus Investitionszuwendungen  | 0,00             | 0              | 0              | 0        | 0             | 0             | 0             |
| 5        | Einzahlungen aus Investitionsbeiträgen und ähnlichen Entgelten für Investitionstätigkeit  | 0,00             | 0              | 0              | 0        | 0             | 0             | 0             |
| 6        | Einzahlungen aus der Veräußerung von Sachvermögen   | 0,00             | 0              | 0              | 0        | 0             | 0             | 0             |
| 7        | Einzahlungen aus der Veräußerung von Finanzvermögen   | 0,00             | 0              | 0              | 0        | 0             | 0             | 0             |
| 8        | Einzahlungen für sonstige Investitionstätigkeit   | 0,00             | 0              | 0              | 0        | 0             | 0             | 0             |
| <b>9</b> | <b>Einzahlungen aus Investitionstätigkeit<br/>(Summe aus Nummern 4 bis 8)</b>   | <b>0,00</b>      | <b>0</b>       | <b>0</b>       | <b>0</b> | <b>0</b>      | <b>0</b>      | <b>0</b>      |
| 10       | Auszahlungen für den Erwerb von Grundstücken und Gebäuden   | 0,00             | 0              | 0              | 0        | 0             | 0             | 0             |
| 11       | Auszahlungen für Baumaßnahmen   | 0,00             | 0              | 0              | 0        | 0             | 0             | 0             |
| 12       | Auszahlungen für den Erwerb von beweglichem Sachvermögen  | 0,00             | 0              | 0              | 0        | 0             | 0             | 0             |

## Haushaltsplan 2026 der Gemeinde Engstingen

### Teilfinanzhaushalt einschließlich Finanzplanung Produktgruppe 2810 Sonstige Kulturpflege - [THH 4]

Gemeinde Engstingen

| Nr.       | Bezeichnung  | Ergebnis<br>2024 | Ansatz<br>2025 | Ansatz<br>2026 | VE       | Plan<br>2027  | Plan<br>2028  | Plan<br>2029  |
|-----------|--|------------------|----------------|----------------|----------|---------------|---------------|---------------|
|           |  | EUR              |                |                |          |               |               |               |
|           |  | 1                | 2              | 3              | 4        | 5             | 6             | 7             |
| 13        | Auszahlungen für den Erwerb von Finanzvermögen   | 0,00             | 0              | 0              | 0        | 0             | 0             | 0             |
| 14        | Auszahlungen für Investitionsförderungsmaßnahmen   | 0,00             | 0              | -5.000         | 0        | 0             | 0             | 0             |
| 15        | Auszahlungen für den Erwerb von immateriellen Vermögensgegenständen  | 0,00             | 0              | 0              | 0        | 0             | 0             | 0             |
| <b>16</b> | <b>Auszahlungen aus Investitionstätigkeit (Summe aus Nummern 10 bis 15)</b>  | <b>0,00</b>      | <b>0</b>       | <b>-5.000</b>  | <b>0</b> | <b>0</b>      | <b>0</b>      | <b>0</b>      |
| <b>17</b> | <b>Anteilliger veranschlagter Finanzierungsmittelüberschuss/-bedarf aus Investitionstätigkeit (Saldo aus Nummern 9 und 16)</b> | <b>0,00</b>      | <b>0</b>       | <b>-5.000</b>  | <b>0</b> | <b>0</b>      | <b>0</b>      | <b>0</b>      |
| <b>18</b> | <b>Anteilliger veranschlagter Finanzierungsmittel-(Saldo aus Nummern 3 und 17)</b>   | <b>-4.361,53</b> | <b>-9.850</b>  | <b>-24.600</b> | <b>0</b> | <b>-9.600</b> | <b>-9.600</b> | <b>-9.600</b> |

### Einzeldarstellung der Investitionsmaßnahmen Produktgruppe 2810 Sonstige Kulturpflege - [THH 4]

Gemeinde Engstingen

#### Investition 2810-00001 Vereinzuschüsse

| Nr.       | Investitionsmaßnahmen<br>Einzahlungs- und Auszahlungsarten                           | Gesamtang.<br>z. Maßnahme<br>-nachrichtl.- | Bisher<br>finanziert | Ermächtigungs<br>übertragungen<br>aus Vorvorj. | Ergebnis<br>2024 | Ansatz<br>2025 | Ansatz<br>2026 | VE       |
|-----------|--|--|----------------------|--|------------------|----------------|----------------|----------|
|           |  | EUR  |                      |  |                  |                |                |          |
|           |  | 1  | 2                    | 3  | 4                | 5              | 6              | 7        |
| 11        | Auszahlungen für Investitionsförderungsmaßnahmen                                     | -5.000                                     | 0,00                 | 0  | 0,00             | 0              | -5.000         | 0        |
| <b>13</b> | <b>Summe der Auszahlungen aus Investitionstätigkeit (Summe aus Nummern 7 bis 12)</b> | <b>-5.000</b>                              | <b>0,00</b>          | <b>0</b>                                       | <b>0,00</b>      | <b>0</b>       | <b>-5.000</b>  | <b>0</b> |
| <b>14</b> | <b>Saldo aus Investitionstätigkeit (Saldo aus Nummern 6 und 13)</b>                  | <b>-5.000</b>                              | <b>0,00</b>          | <b>0</b>                                       | <b>0,00</b>      | <b>0</b>       | <b>-5.000</b>  | <b>0</b> |
| <b>16</b> | <b>Gesamtkosten der Maßnahme (Summe aus Nummern 13 und 15)</b>                       | <b>-5.000</b>                              | <b>0,00</b>          | <b>0</b>                                       | <b>0,00</b>      | <b>0</b>       | <b>-5.000</b>  | <b>0</b> |

### Teilergebnishaushalt einschließlich Finanzplanung Produktbereich 29 Förderung von Kirchengemeinden u. sonst. Religionsgemeinschaften

Gemeinde Engstingen

| Nr.       | Bezeichnung  | Ergebnis<br>2024 | Ansatz<br>2025 | Ansatz<br>2026 | Plan<br>2027 | Plan<br>2028 | Plan<br>2029 |
|-----------|--|------------------|----------------|----------------|--------------|--------------|--------------|
|           |  | EUR              |                |                |              |              |              |
|           |  | 1                | 2              | 3              | 4            | 5            | 6            |
| 1         | Steuern und ähnliche Abgaben                                       | 0,00             | 0              | 0              | 0            | 0            | 0            |
| 2         | Zuweisungen und Zuwendungen, Umlagen                               | 0,00             | 0              | 0              | 0            | 0            | 0            |
| 3         | Aufgelöste Investitionszuwendungen und -beiträge                   | 0,00             | 0              | 0              | 0            | 0            | 0            |
| 4         | Sonstige Transfererträge   | 0,00             | 0              | 0              | 0            | 0            | 0            |
| 5         | Entgelte für öffentliche Leistungen oder Einrichtungen             | 0,00             | 0              | 0              | 0            | 0            | 0            |
| 6         | Sonstige privatrechtliche Leistungsentgelte                        | 0,00             | 0              | 0              | 0            | 0            | 0            |
| 7         | Kostenerstattungen und Kostenumlagen                               | 0,00             | 0              | 0              | 0            | 0            | 0            |
| 8         | Zinsen und ähnliche Erträge  | 0,00             | 0              | 0              | 0            | 0            | 0            |
| 9         | Aktivierete Eigenleistungen und Bestandveränderungen               | 0,00             | 0              | 0              | 0            | 0            | 0            |
| 10        | Sonstige ordentliche Erträge                                       | 0,00             | 0              | 0              | 0            | 0            | 0            |
| <b>11</b> | <b>Anteillige ordentliche Erträge (Summe aus Nummern 1 bis 10)</b> | <b>0,00</b>      | <b>0</b>       | <b>0</b>       | <b>0</b>     | <b>0</b>     | <b>0</b>     |
| 12        | Personalaufwendungen   | 0,00             | 0              | 0              | 0            | 0            | 0            |
| 13        | Versorgungsaufwendungen  | 0,00             | 0              | 0              | 0            | 0            | 0            |
| 14        | Aufwendungen für Sach- und Dienstleistungen                        | 0,00             | 0              | 0              | 0            | 0            | 0            |
| 15        | Abschreibungen   | 0,00             | -14.300        | -14.600        | -14.600      | -14.600      | -14.600      |
| 16        | Zinsen und ähnliche Aufwendungen                                   | 0,00             | 0              | 0              | 0            | 0            | 0            |
| 17        | Transferaufwendungen   | -2.810,25        | -5.000         | -5.000         | -5.000       | -5.000       | -5.000       |

## Haushaltsplan 2026 der Gemeinde Engstingen

### Teilergebnishaushalt einschließlich Finanzplanung Produktbereich 29 Förderung von Kirchengemeinden u. sonst. Religionsgemeinschaften

Gemeinde Engstingen

| Nr.       | Bezeichnung  | Ergebnis<br>2024 | Ansatz<br>2025 | Ansatz<br>2026 | Plan<br>2027   | Plan<br>2028   | Plan<br>2029   |
|-----------|--|------------------|----------------|----------------|----------------|----------------|----------------|
|           |  | EUR              |                |                |                |                |                |
|           |  | 1                | 2              | 3              | 4              | 5              | 6              |
| 18        | Sonstige ordentliche Aufwendungen  | 0,00             | 0              | 0              | 0              | 0              | 0              |
| <b>19</b> | <b>Anteilige ordentliche Aufwendungen<br/>(Summe aus Nummern 12 bis 18)</b>              | <b>-2.810,25</b> | <b>-19.300</b> | <b>-19.600</b> | <b>-19.600</b> | <b>-19.600</b> | <b>-19.600</b> |
| <b>20</b> | <b>Anteiliges veranschlagtes ordentliches Ergebnis<br/>(Summe aus Nummern 11 und 19)</b> | <b>-2.810,25</b> | <b>-19.300</b> | <b>-19.600</b> | <b>-19.600</b> | <b>-19.600</b> | <b>-19.600</b> |
| 21        | Erträge aus internen Leistungen  | 0,00             | 0              | 0              | 0              | 0              | 0              |
| 22        | Aufwendungen für interne Leistungen  | 0,00             | 0              | 0              | 0              | 0              | 0              |
| 23        | kalkulatorische Kosten   | 0,00             | -12.000        | -11.600        | -11.100        | -10.600        | -10.000        |
| <b>24</b> | <b>Veranschlagtes kalkulatorisches Ergebnis<br/>(Saldo aus Nummern 21 bis 23)</b>        | <b>0,00</b>      | <b>-12.000</b> | <b>-11.600</b> | <b>-11.100</b> | <b>-10.600</b> | <b>-10.000</b> |
| <b>25</b> | <b>Veranschlagter Nettoressourcenbedarf/-überschuss<br/>(Summe aus Nummer 20 und 24)</b> | <b>-2.810,25</b> | <b>-31.300</b> | <b>-31.200</b> | <b>-30.700</b> | <b>-30.200</b> | <b>-29.600</b> |


### Teilfinanzhaushalt einschließlich Finanzplanung Produktbereich 29 Förderung von Kirchengemeinden u. sonst. Religionsgemeinschaften

Gemeinde Engstingen

| Nr.       | Bezeichnung   | Ergebnis<br>2024 | Ansatz<br>2025 | Ansatz<br>2026 | VE       | Plan<br>2027  | Plan<br>2028  | Plan<br>2029  |
|-----------|---|------------------|----------------|----------------|----------|---------------|---------------|---------------|
|           |   | EUR              |                |                |          |               |               |               |
|           |   | 1                | 2              | 3              | 4        | 5             | 6             | 7             |
| 1         | Summe der Einzahlungen aus laufender Verwaltungstätigkeit (ohne außerordentliche zahlungswirksame Erträge aus Vermögensveräußerung)     | 0,00             | 0              | 0              | 0        | 0             | 0             | 0             |
| 2         | Summe der Auszahlungen aus laufender Verwaltungstätigkeit   | -3.286,10        | -5.000         | -5.000         | 0        | -5.000        | -5.000        | -5.000        |
| <b>3</b>  | <b>Anteiliger Zahlungsmittelüberschuss/-bedarf des Ergebnishaushalts<br/>(Saldo aus Nummern 1 und 2)</b>                                | <b>-3.286,10</b> | <b>-5.000</b>  | <b>-5.000</b>  | <b>0</b> | <b>-5.000</b> | <b>-5.000</b> | <b>-5.000</b> |
| 4         | Einzahlungen aus Investitionszuwendungen  | 0,00             | 0              | 0              | 0        | 0             | 0             | 0             |
| 5         | Einzahlungen aus Investitionsbeiträgen und ähnlichen Entgelten für Investitionstätigkeit  | 0,00             | 0              | 0              | 0        | 0             | 0             | 0             |
| 6         | Einzahlungen aus der Veräußerung von Sachvermögen   | 0,00             | 0              | 0              | 0        | 0             | 0             | 0             |
| 7         | Einzahlungen aus der Veräußerung von Finanzvermögen   | 0,00             | 0              | 0              | 0        | 0             | 0             | 0             |
| 8         | Einzahlungen für sonstige Investitionstätigkeit   | 0,00             | 0              | 0              | 0        | 0             | 0             | 0             |
| <b>9</b>  | <b>Einzahlungen aus Investitionstätigkeit<br/>(Summe aus Nummern 4 bis 8)</b>   | <b>0,00</b>      | <b>0</b>       | <b>0</b>       | <b>0</b> | <b>0</b>      | <b>0</b>      | <b>0</b>      |
| 10        | Auszahlungen für den Erwerb von Grundstücken und Gebäuden   | 0,00             | 0              | 0              | 0        | 0             | 0             | 0             |
| 11        | Auszahlungen für Baumaßnahmen   | 0,00             | 0              | 0              | 0        | 0             | 0             | 0             |
| 12        | Auszahlungen für den Erwerb von beweglichem Sachvermögen  | 0,00             | 0              | 0              | 0        | 0             | 0             | 0             |
| 13        | Auszahlungen für den Erwerb von Finanzvermögen  | 0,00             | 0              | 0              | 0        | 0             | 0             | 0             |
| 14        | Auszahlungen für Investitionsförderungsmaßnahmen  | 0,00             | 0              | 0              | 0        | 0             | 0             | 0             |
| 15        | Auszahlungen für den Erwerb von immateriellen Vermögensgegenständen   | 0,00             | 0              | 0              | 0        | 0             | 0             | 0             |
| <b>16</b> | <b>Auszahlungen aus Investitionstätigkeit<br/>(Summe aus Nummern 10 bis 15)</b>   | <b>0,00</b>      | <b>0</b>       | <b>0</b>       | <b>0</b> | <b>0</b>      | <b>0</b>      | <b>0</b>      |
| <b>17</b> | <b>Anteiliger veranschlagter Finanzierungsmittel-<br/>überschuss/-bedarf aus Investitionstätigkeit<br/>(Saldo aus Nummern 9 und 16)</b> | <b>0,00</b>      | <b>0</b>       | <b>0</b>       | <b>0</b> | <b>0</b>      | <b>0</b>      | <b>0</b>      |
| <b>18</b> | <b>Anteiliger veranschlagter Finanzierungsmittel-<br/>(Saldo aus Nummern 3 und 17)</b>  | <b>-3.286,10</b> | <b>-5.000</b>  | <b>-5.000</b>  | <b>0</b> | <b>-5.000</b> | <b>-5.000</b> | <b>-5.000</b> |

|                       |      |  |
|-----------------------|------|--|
| <b>Produktbereich</b> | 29   | Förderung von Kirchengemeinden u. sonst. Religionsgemeinschaften           |
| <b>Produktgruppe</b>  | 2910 | Förderung von Kirchengemeinden u. sonst. Religionsgemeinschaften - [THH 4] |

## Haushaltsplan 2026 der Gemeinde Engstingen

|   |                                |   |
|---|--------------------------------|---|
|  | <b>GEMEINDE<br/>ENGSTINGEN</b> | <b>Produktbeschreibung</b><br><b>Produktgruppe 2910 Förderung von Kirchengemeinden u. sonst. Religionsgemeinschaften - [THH 4]</b><br>Gemeinde Engstingen |
|---|--------------------------------|---|

|                           |  |
|---------------------------|--|
| <b>Produktinformation</b> |  |
| <b>Verantw. Person</b>    | Bürgermeister Herr Storz   |
| <b>Kurzbeschreibung</b>   | Allgemeine Förderung von Religionsgemeinschaften, Erfüllung von Verpflichtungen, z. B. zur Unterhaltung kirchlicher Bauten<br>Förderung von Einzelmaßnahmen für religiöse Zwecke |
| <b>Allgemeine Ziele</b>   | Förderung der Kirchen und sonstigen Religionsgemeinschaften  |

**Teilergebnishaushalt einschließlich Finanzplanung**  
**Produktgruppe 2910 Förderung von Kirchengemeinden u. sonst. Religionsgemeinschaften - [THH 4]**  
 Gemeinde Engstingen

| Nr.       | Bezeichnung  | Ergebnis 2024    | Ansatz 2025    | Ansatz 2026    | Plan 2027      | Plan 2028      | Plan 2029      |
|-----------|--|------------------|----------------|----------------|----------------|----------------|----------------|
|           |  | EUR              |                |                |                |                |                |
|           |  | 1                | 2              | 3              | 4              | 5              | 6              |
| 1         | Steuern und ähnliche Abgaben   | 0,00             | 0              | 0              | 0              | 0              | 0              |
| 2         | Zuweisungen und Zuwendungen, Umlagen   | 0,00             | 0              | 0              | 0              | 0              | 0              |
| 3         | Aufgelöste Investitionszuwendungen und -beiträge                                     | 0,00             | 0              | 0              | 0              | 0              | 0              |
| 4         | Sonstige Transfererträge   | 0,00             | 0              | 0              | 0              | 0              | 0              |
| 5         | Entgelte für öffentliche Leistungen oder Einrichtungen                               | 0,00             | 0              | 0              | 0              | 0              | 0              |
| 6         | Sonstige privatrechtliche Leistungsentgelte  | 0,00             | 0              | 0              | 0              | 0              | 0              |
| 7         | Kostenerstattungen und Kostenumlagen   | 0,00             | 0              | 0              | 0              | 0              | 0              |
| 8         | Zinsen und ähnliche Erträge  | 0,00             | 0              | 0              | 0              | 0              | 0              |
| 9         | Aktivierte Eigenleistungen und Bestandveränderungen                                  | 0,00             | 0              | 0              | 0              | 0              | 0              |
| 10        | Sonstige ordentliche Erträge   | 0,00             | 0              | 0              | 0              | 0              | 0              |
| <b>11</b> | <b>Anteilige ordentliche Erträge (Summe aus Nummern 1 bis 10)</b>                    | <b>0,00</b>      | <b>0</b>       | <b>0</b>       | <b>0</b>       | <b>0</b>       | <b>0</b>       |
| 12        | Personalaufwendungen   | 0,00             | 0              | 0              | 0              | 0              | 0              |
| 13        | Versorgungsaufwendungen  | 0,00             | 0              | 0              | 0              | 0              | 0              |
| 14        | Aufwendungen für Sach- und Dienstleistungen  | 0,00             | 0              | 0              | 0              | 0              | 0              |
| 15        | Abschreibungen   | 0,00             | -14.300        | -14.600        | -14.600        | -14.600        | -14.600        |
| 16        | Zinsen und ähnliche Aufwendungen   | 0,00             | 0              | 0              | 0              | 0              | 0              |
| 17        | Transferaufwendungen   | -2.810,25        | -5.000         | -5.000         | -5.000         | -5.000         | -5.000         |
| 18        | Sonstige ordentliche Aufwendungen  | 0,00             | 0              | 0              | 0              | 0              | 0              |
| <b>19</b> | <b>Anteilige ordentliche Aufwendungen (Summe aus Nummern 12 bis 18)</b>              | <b>-2.810,25</b> | <b>-19.300</b> | <b>-19.600</b> | <b>-19.600</b> | <b>-19.600</b> | <b>-19.600</b> |
| <b>20</b> | <b>Anteiliges veranschlagtes ordentliches Ergebnis (Summe aus Nummern 11 und 19)</b> | <b>-2.810,25</b> | <b>-19.300</b> | <b>-19.600</b> | <b>-19.600</b> | <b>-19.600</b> | <b>-19.600</b> |
| 21        | Erträge aus internen Leistungen  | 0,00             | 0              | 0              | 0              | 0              | 0              |
| 22        | Aufwendungen für interne Leistungen  | 0,00             | 0              | 0              | 0              | 0              | 0              |
| 23        | kalkulatorische Kosten   | 0,00             | -12.000        | -11.600        | -11.100        | -10.600        | -10.000        |
| <b>24</b> | <b>Veranschlagtes kalkulatorisches Ergebnis (Saldo aus Nummern 21 bis 23)</b>        | <b>0,00</b>      | <b>-12.000</b> | <b>-11.600</b> | <b>-11.100</b> | <b>-10.600</b> | <b>-10.000</b> |
| <b>25</b> | <b>Veranschlagter Nettoressourcenbedarf/-überschuss (Summe aus Nummer 20 und 24)</b> | <b>-2.810,25</b> | <b>-31.300</b> | <b>-31.200</b> | <b>-30.700</b> | <b>-30.200</b> | <b>-29.600</b> |

**Teilfinanzhaushalt einschließlich Finanzplanung**  
**Produktgruppe 2910 Förderung von Kirchengemeinden u. sonst. Religionsgemeinschaften - [THH 4]**  
 Gemeinde Engstingen

| Nr. | Bezeichnung   | Ergebnis 2024 | Ansatz 2025 | Ansatz 2026 | VE | Plan 2027 | Plan 2028 | Plan 2029 |
|-----|---|---------------|-------------|-------------|----|-----------|-----------|-----------|
|     |   | EUR           |             |             |    |           |           |           |
|     |   | 1             | 2           | 3           | 4  | 5         | 6         | 7         |
| 1   | Summe der Einzahlungen aus laufender Verwaltungstätigkeit (ohne außerordentliche zahlungswirksame Erträge aus Vermögensveräußerung) | 0,00          | 0           | 0           | 0  | 0         | 0         | 0         |

## Haushaltsplan 2026 der Gemeinde Engstingen

### Teilfinanzhaushalt einschließlich Finanzplanung Produktgruppe 2910 Förderung von Kirchengemeinden u. sonst. Religionsgemeinschaften - [THH 4]

Gemeinde Engstingen

| Nr.       | Bezeichnung   | Ergebnis<br>2024 | Ansatz<br>2025 | Ansatz<br>2026 | VE       | Plan<br>2027  | Plan<br>2028  | Plan<br>2029  |
|-----------|---|------------------|----------------|----------------|----------|---------------|---------------|---------------|
| EUR       |   |                  |                |                |          |               |               |               |
|           |   | 1                | 2              | 3              | 4        | 5             | 6             | 7             |
| 2         | Summe der Auszahlungen aus laufender Verwaltungstätigkeit   | -3.286,10        | -5.000         | -5.000         | 0        | -5.000        | -5.000        | -5.000        |
| <b>3</b>  | <b>Anteiliger Zahlungsmittelüberschuss/-bedarf des Ergebnishaushalts (Saldo aus Nummern 1 und 2)</b>                          | <b>-3.286,10</b> | <b>-5.000</b>  | <b>-5.000</b>  | <b>0</b> | <b>-5.000</b> | <b>-5.000</b> | <b>-5.000</b> |
| 4         | Einzahlungen aus Investitionszuwendungen  | 0,00             | 0              | 0              | 0        | 0             | 0             | 0             |
| 5         | Einzahlungen aus Investitionsbeiträgen und ähnlichen Entgelten für Investitionstätigkeit                                      | 0,00             | 0              | 0              | 0        | 0             | 0             | 0             |
| 6         | Einzahlungen aus der Veräußerung von Sachvermögen   | 0,00             | 0              | 0              | 0        | 0             | 0             | 0             |
| 7         | Einzahlungen aus der Veräußerung von Finanzvermögen   | 0,00             | 0              | 0              | 0        | 0             | 0             | 0             |
| 8         | Einzahlungen für sonstige Investitionstätigkeit   | 0,00             | 0              | 0              | 0        | 0             | 0             | 0             |
| <b>9</b>  | <b>Einzahlungen aus Investitionstätigkeit (Summe aus Nummern 4 bis 8)</b>   | <b>0,00</b>      | <b>0</b>       | <b>0</b>       | <b>0</b> | <b>0</b>      | <b>0</b>      | <b>0</b>      |
| 10        | Auszahlungen für den Erwerb von Grundstücken und Gebäuden   | 0,00             | 0              | 0              | 0        | 0             | 0             | 0             |
| 11        | Auszahlungen für Baumaßnahmen   | 0,00             | 0              | 0              | 0        | 0             | 0             | 0             |
| 12        | Auszahlungen für den Erwerb von beweglichem Sachvermögen  | 0,00             | 0              | 0              | 0        | 0             | 0             | 0             |
| 13        | Auszahlungen für den Erwerb von Finanzvermögen  | 0,00             | 0              | 0              | 0        | 0             | 0             | 0             |
| 14        | Auszahlungen für Investitionsförderungsmaßnahmen  | 0,00             | 0              | 0              | 0        | 0             | 0             | 0             |
| 15        | Auszahlungen für den Erwerb von immateriellen Vermögensgegenständen   | 0,00             | 0              | 0              | 0        | 0             | 0             | 0             |
| <b>16</b> | <b>Auszahlungen aus Investitionstätigkeit (Summe aus Nummern 10 bis 15)</b>   | <b>0,00</b>      | <b>0</b>       | <b>0</b>       | <b>0</b> | <b>0</b>      | <b>0</b>      | <b>0</b>      |
| <b>17</b> | <b>Anteiliger veranschlagter Finanzierungsmittelüberschuss/-bedarf aus Investitionstätigkeit (Saldo aus Nummern 9 und 16)</b> | <b>0,00</b>      | <b>0</b>       | <b>0</b>       | <b>0</b> | <b>0</b>      | <b>0</b>      | <b>0</b>      |
| <b>18</b> | <b>Anteiliger veranschlagter Finanzierungsmittel-(Saldo aus Nummern 3 und 17)</b>   | <b>-3.286,10</b> | <b>-5.000</b>  | <b>-5.000</b>  | <b>0</b> | <b>-5.000</b> | <b>-5.000</b> | <b>-5.000</b> |

### Einzeldarstellung der Investitionsmaßnahmen Produktgruppe 2910 Förderung von Kirchengemeinden u. sonst. Religionsgemeinschaften - [THH 4]

Gemeinde Engstingen

#### Investition 2910-00001 Sanierung Kirchturm St. Martin

| Nr.       | Investitionsmaßnahmen<br>Einzahlungs- und Auszahlungsarten                           | Gesamtang.<br>z. Maßnahme<br>-nachrichtl.- | Bisher<br>finanziert | Ermächtigungs<br>übertragungen<br>aus Vorvorj. | Ergebnis<br>2024 | Ansatz<br>2025 | Ansatz<br>2026 | VE       |
|-----------|--|--|----------------------|--|------------------|----------------|----------------|----------|
| EUR       |  |  |                      |  |                  |                |                |          |
|           |  | 1  | 2                    | 3  | 4                | 5              | 6              | 7        |
| 8         | Auszahlungen für Baumaßnahmen  | 0  | -301.675,61          | 0  | 0,00             | 0              | 0              | 0        |
| 11        | Auszahlungen für Investitionsförderungsmaßnahmen                                     | -525.000                                   | -37.364,17           | 0  | 0,00             | 0              | 0              | 0        |
| <b>13</b> | <b>Summe der Auszahlungen aus Investitionstätigkeit (Summe aus Nummern 7 bis 12)</b> | <b>-525.000</b>                            | <b>-339.039,78</b>   | <b>0</b>                                       | <b>0,00</b>      | <b>0</b>       | <b>0</b>       | <b>0</b> |
| <b>14</b> | <b>Saldo aus Investitionstätigkeit (Saldo aus Nummern 6 und 13)</b>                  | <b>-525.000</b>                            | <b>-339.039,78</b>   | <b>0</b>                                       | <b>0,00</b>      | <b>0</b>       | <b>0</b>       | <b>0</b> |
| <b>16</b> | <b>Gesamtkosten der Maßnahme (Summe aus Nummern 13 und 15)</b>                       | <b>-525.000</b>                            | <b>-339.039,78</b>   | <b>0</b>                                       | <b>0,00</b>      | <b>0</b>       | <b>0</b>       | <b>0</b> |

#### Investition 2910-00002 Sanierung Glockenstuhl Marienkirche

| Nr. | Investitionsmaßnahmen<br>Einzahlungs- und Auszahlungsarten | Gesamtang.<br>z. Maßnahme<br>-nachrichtl.- | Bisher<br>finanziert | Ermächtigungs<br>übertragungen<br>aus Vorvorj. | Ergebnis<br>2024 | Ansatz<br>2025 | Ansatz<br>2026 | VE |
|-----|--|--|----------------------|--|------------------|----------------|----------------|----|
| EUR |  |  |                      |  |                  |                |                |    |
|     |  | 1  | 2                    | 3  | 4                | 5              | 6              | 7  |
| 11  | Auszahlungen für Investitionsförderungsmaßnahmen           | -7.000                                     | 0,00                 | 0  | 0,00             | 0              | 0              | 0  |

## Haushaltsplan 2026 der Gemeinde Engstingen



**GEMEINDE  
ENGSTINGEN**

### Einzeldarstellung der Investitionsmaßnahmen Produktgruppe 2910 Förderung von Kirchengemeinden u. sonst. Religionsgemeinschaften - [THH 4]

Gemeinde Engstingen

| Nr. | Investitionsmaßnahmen<br>Einzahlungs- und Auszahlungsarten                                   | Gesamtang.<br>z. Maßnahme<br>-nachrichtl.- | Bisher<br>finanziert | Ermächtigungs<br>übertragungen<br>aus Vorvorj. | Ergebnis<br>2024 | Ansatz<br>2025 | Ansatz<br>2026 | VE |
|-----|--|--|----------------------|--|------------------|----------------|----------------|----|
|     |  | EUR  |                      |  |                  |                |                |    |
|     |  | 1  | 2                    | 3  | 4                | 5              | 6              | 7  |
| 13  | <b>Summe der Auszahlungen aus<br/>Investitionstätigkeit<br/>(Summe aus Nummern 7 bis 12)</b> | -7.000                                     | 0,00                 | 0  | 0,00             | 0              | 0              | 0  |
| 14  | <b>Saldo aus Investitionstätigkeit<br/>(Saldo aus Nummern 6 und 13)</b>                      | -7.000                                     | 0,00                 | 0  | 0,00             | 0              | 0              | 0  |
| 16  | <b>Gesamtkosten der Maßnahme<br/>(Summe aus Nummern 13 und 15)</b>                           | -7.000                                     | 0,00                 | 0  | 0,00             | 0              | 0              | 0  |

#### Investition 2910-00003 Sanierung Kirchturm Blasiuskirche

| Nr. | Investitionsmaßnahmen<br>Einzahlungs- und Auszahlungsarten                                   | Gesamtang.<br>z. Maßnahme<br>-nachrichtl.- | Bisher<br>finanziert | Ermächtigungs<br>übertragungen<br>aus Vorvorj. | Ergebnis<br>2024 | Ansatz<br>2025 | Ansatz<br>2026 | VE |
|-----|--|--|----------------------|--|------------------|----------------|----------------|----|
|     |  | EUR  |                      |  |                  |                |                |    |
|     |  | 1  | 2                    | 3  | 4                | 5              | 6              | 7  |
| 11  | Auszahlungen für<br>Investitionsförderungsmaßnahmen  | -40.000                                    | -40.000,00           | 0  | 0,00             | 0              | 0              | 0  |
| 13  | <b>Summe der Auszahlungen aus<br/>Investitionstätigkeit<br/>(Summe aus Nummern 7 bis 12)</b> | -40.000                                    | -40.000,00           | 0  | 0,00             | 0              | 0              | 0  |
| 14  | <b>Saldo aus Investitionstätigkeit<br/>(Saldo aus Nummern 6 und 13)</b>                      | -40.000                                    | -40.000,00           | 0  | 0,00             | 0              | 0              | 0  |
| 16  | <b>Gesamtkosten der Maßnahme<br/>(Summe aus Nummern 13 und 15)</b>                           | -40.000                                    | -40.000,00           | 0  | 0,00             | 0              | 0              | 0  |

#### Teilergebnishaushalt einschließlich Finanzplanung Produktbereich 31 Soziale Hilfen

Gemeinde Engstingen

| Nr. | Bezeichnung  | Ergebnis<br>2024   | Ansatz<br>2025  | Ansatz<br>2026  | Plan<br>2027    | Plan<br>2028    | Plan<br>2029    |
|-----|--|--------------------|-----------------|-----------------|-----------------|-----------------|-----------------|
|     |  | EUR                |                 |                 |                 |                 |                 |
|     |  | 1                  | 2               | 3               | 4               | 5               | 6               |
| 1   | Steuern und ähnliche Abgaben   | 0,00               | 0               | 0               | 0               | 0               | 0               |
| 2   | Zuweisungen und Zuwendungen, Umlagen   | 37.653,00          | 0               | 16.000          | 16.000          | 16.000          | 16.000          |
| 3   | Aufgelöste Investitionszuwendungen und -beiträge   | 0,00               | 0               | 0               | 0               | 0               | 0               |
| 4   | Sonstige Transfererträge   | 0,00               | 0               | 0               | 0               | 0               | 0               |
| 5   | Entgelte für öffentliche Leistungen oder Einrichtungen                                   | 140.395,00         | 146.400         | 144.000         | 144.000         | 144.000         | 144.000         |
| 6   | Sonstige privatrechtliche Leistungsentgelte  | 410,38             | 500             | 0               | 0               | 0               | 0               |
| 7   | Kostenerstattungen und Kostenumlagen   | 0,00               | 0               | 0               | 0               | 0               | 0               |
| 8   | Zinsen und ähnliche Erträge  | 0,00               | 0               | 0               | 0               | 0               | 0               |
| 9   | Aktivierte Eigenleistungen und Bestandveränderungen                                      | 0,00               | 0               | 0               | 0               | 0               | 0               |
| 10  | Sonstige ordentliche Erträge   | 0,00               | 0               | 0               | 0               | 0               | 0               |
| 11  | <b>Anteilige ordentliche Erträge<br/>(Summe aus Nummern 1 bis 10)</b>                    | <b>178.458,38</b>  | <b>146.900</b>  | <b>160.000</b>  | <b>160.000</b>  | <b>160.000</b>  | <b>160.000</b>  |
| 12  | Personalaufwendungen   | 0,00               | 0               | 0               | 0               | 0               | 0               |
| 13  | Versorgungsaufwendungen  | 0,00               | 0               | 0               | 0               | 0               | 0               |
| 14  | Aufwendungen für Sach- und Dienstleistungen  | -133.417,35        | -139.300        | -181.400        | -181.400        | -181.400        | -181.400        |
| 15  | Abschreibungen   | -2.755,00          | -600            | -600            | -600            | -600            | -600            |
| 16  | Zinsen und ähnliche Aufwendungen   | 0,00               | 0               | 0               | 0               | 0               | 0               |
| 17  | Transferaufwendungen   | -1.182,46          | -1.200          | -1.200          | -1.200          | -1.200          | -1.200          |
| 18  | Sonstige ordentliche Aufwendungen  | -14.559,55         | -13.700         | -14.900         | -14.900         | -14.900         | -14.900         |
| 19  | <b>Anteilige ordentliche Aufwendungen<br/>(Summe aus Nummern 12 bis 18)</b>              | <b>-151.914,36</b> | <b>-154.800</b> | <b>-198.100</b> | <b>-198.100</b> | <b>-198.100</b> | <b>-198.100</b> |
| 20  | <b>Anteiliges veranschlagtes ordentliches Ergebnis<br/>(Summe aus Nummern 11 und 19)</b> | <b>26.544,02</b>   | <b>-7.900</b>   | <b>-38.100</b>  | <b>-38.100</b>  | <b>-38.100</b>  | <b>-38.100</b>  |
| 21  | Erträge aus internen Leistungen  | 0,00               | 0               | 0               | 0               | 0               | 0               |
| 22  | Aufwendungen für interne Leistungen  | 0,00               | -16.200         | -14.100         | -14.100         | -14.000         | -14.000         |

## Haushaltsplan 2026 der Gemeinde Engstingen

### Teilergebnishaushalt einschließlich Finanzplanung Produktbereich 31 Soziale Hilfen

Gemeinde Engstingen

| Nr. | Bezeichnung  | Ergebnis<br>2024 | Ansatz<br>2025 | Ansatz<br>2026 | Plan<br>2027   | Plan<br>2028   | Plan<br>2029   |
|-----|--|------------------|----------------|----------------|----------------|----------------|----------------|
|     |  | EUR              |                |                |                |                |                |
|     |  | 1                | 2              | 3              | 4              | 5              | 6              |
| 23  | kalkulatorische Kosten   | 0,00             | -400           | -400           | -400           | -300           | -300           |
| 24  | <b>Veranschlagtes kalkulatorisches Ergebnis (Saldo aus Nummern 21 bis 23)</b>        | <b>0,00</b>      | <b>-16.600</b> | <b>-14.500</b> | <b>-14.500</b> | <b>-14.300</b> | <b>-14.300</b> |
| 25  | <b>Veranschlagter Nettoressourcenbedarf/-überschuss (Summe aus Nummer 20 und 24)</b> | <b>26.544,02</b> | <b>-24.500</b> | <b>-52.600</b> | <b>-52.600</b> | <b>-52.400</b> | <b>-52.400</b> |

### Teilfinanzhaushalt einschließlich Finanzplanung Produktbereich 31 Soziale Hilfen

Gemeinde Engstingen

| Nr. | Bezeichnung   | Ergebnis<br>2024 | Ansatz<br>2025 | Ansatz<br>2026 | VE       | Plan<br>2027   | Plan<br>2028   | Plan<br>2029   |
|-----|---|------------------|----------------|----------------|----------|----------------|----------------|----------------|
|     |   | EUR              |                |                |          |                |                |                |
|     |   | 1                | 2              | 3              | 4        | 5              | 6              | 7              |
| 1   | Summe der Einzahlungen aus laufender Verwaltungstätigkeit (ohne außerordentliche zahlungswirksame Erträge aus Vermögensveräußerung) | 190.465,26       | 146.900        | 160.000        | 0        | 160.000        | 160.000        | 160.000        |
| 2   | Summe der Auszahlungen aus laufender Verwaltungstätigkeit   | -153.432,33      | -154.200       | -197.500       | 0        | -197.500       | -197.500       | -197.500       |
| 3   | <b>Anteiliger Zahlungsmittelüberschuss/-bedarf des Ergebnishaushalts (Saldo aus Nummern 1 und 2)</b>                                | <b>37.032,93</b> | <b>-7.300</b>  | <b>-37.500</b> | <b>0</b> | <b>-37.500</b> | <b>-37.500</b> | <b>-37.500</b> |
| 4   | Einzahlungen aus Investitionszuwendungen  | 0,00             | 0              | 0              | 0        | 0              | 0              | 0              |
| 5   | Einzahlungen aus Investitionsbeiträgen und ähnlichen Entgelten für Investitionstätigkeit  | 0,00             | 0              | 0              | 0        | 0              | 0              | 0              |
| 6   | Einzahlungen aus der Veräußerung von Sachvermögen   | 0,00             | 0              | 0              | 0        | 0              | 0              | 0              |
| 7   | Einzahlungen aus der Veräußerung von Finanzvermögen   | 0,00             | 0              | 0              | 0        | 0              | 0              | 0              |
| 8   | Einzahlungen für sonstige Investitionstätigkeit   | 0,00             | 0              | 0              | 0        | 0              | 0              | 0              |
| 9   | <b>Einzahlungen aus Investitionstätigkeit (Summe aus Nummern 4 bis 8)</b>   | <b>0,00</b>      | <b>0</b>       | <b>0</b>       | <b>0</b> | <b>0</b>       | <b>0</b>       | <b>0</b>       |
| 10  | Auszahlungen für den Erwerb von Grundstücken und Gebäuden   | 0,00             | 0              | 0              | 0        | 0              | 0              | 0              |
| 11  | Auszahlungen für Baumaßnahmen   | 0,00             | 0              | 0              | 0        | 0              | 0              | 0              |
| 12  | Auszahlungen für den Erwerb von beweglichem Sachvermögen  | 0,00             | 0              | 0              | 0        | 0              | 0              | 0              |
| 13  | Auszahlungen für den Erwerb von Finanzvermögen  | 0,00             | 0              | 0              | 0        | 0              | 0              | 0              |
| 14  | Auszahlungen für Investitionsförderungsmaßnahmen  | 0,00             | 0              | 0              | 0        | 0              | 0              | 0              |
| 15  | Auszahlungen für den Erwerb von immateriellen Vermögensgegenständen   | 0,00             | 0              | 0              | 0        | 0              | 0              | 0              |
| 16  | <b>Auszahlungen aus Investitionstätigkeit (Summe aus Nummern 10 bis 15)</b>   | <b>0,00</b>      | <b>0</b>       | <b>0</b>       | <b>0</b> | <b>0</b>       | <b>0</b>       | <b>0</b>       |
| 17  | <b>Anteiliger veranschlagter Finanzierungsmittelüberschuss/-bedarf aus Investitionstätigkeit (Saldo aus Nummern 9 und 16)</b>       | <b>0,00</b>      | <b>0</b>       | <b>0</b>       | <b>0</b> | <b>0</b>       | <b>0</b>       | <b>0</b>       |
| 18  | <b>Anteiliger veranschlagter Finanzierungsmittel-(Saldo aus Nummern 3 und 17)</b>   | <b>37.032,93</b> | <b>-7.300</b>  | <b>-37.500</b> | <b>0</b> | <b>-37.500</b> | <b>-37.500</b> | <b>-37.500</b> |

**Produktbereich** 31 Soziale Hilfen  
**Produktgruppe** 3140 Soziale Einrichtungen - [THH 4]

#### Produktinformation

**Verantw. Person** Frau Gerollis

**Kurzbeschreibung** Soziale Einrichtungen für ältere Menschen, Menschen mit Behinderungen, Wohnungslose, Aussiedler/-innen, Ausländer/-innen, Asylbewerber/-innen, Flüchtlinge und andere soziale Einrichtungen  
In Einrichtungen wird Personen Unterkunft gewährt, die auf dem regulären Wohnungsmarkt noch keine Unterkunft gefunden haben.  
Folgende Einzelprodukte werden diesem Bereich zugeordnet:  
31.40.05 Soziale Einrichtungen für Wohnungslose

## Haushaltsplan 2026 der Gemeinde Engstingen



**GEMEINDE  
ENGSTINGEN**

### Produktbeschreibung Produktgruppe 3140 Soziale Einrichtungen - [THH 4]

Gemeinde Engstingen

31.40.07 Soziale Einrichtungen für Flüchtlinge und Asylbewerber/-innen (Anschlussunterbringung)

**Allgemeine Ziele**                      Wirtschaftlicher Betrieb der Einrichtung  
Sicherstellung der Unterbringung

### Teilergebnishaushalt einschließlich Finanzplanung Produktgruppe 3140 Soziale Einrichtungen - [THH 4]

Gemeinde Engstingen

| Nr.       | Bezeichnung   | Ergebnis<br>2024   | Ansatz<br>2025  | Ansatz<br>2026  | Plan<br>2027    | Plan<br>2028    | Plan<br>2029    |
|-----------|---|--------------------|-----------------|-----------------|-----------------|-----------------|-----------------|
|           |   | EUR                |                 |                 |                 |                 |                 |
|           |   | 1                  | 2               | 3               | 4               | 5               | 6               |
| 1         | Steuern und ähnliche Abgaben  | 0,00               | 0               | 0               | 0               | 0               | 0               |
| 2         | Zuweisungen und Zuwendungen, Umlagen  | 37.653,00          | 0               | 16.000          | 16.000          | 16.000          | 16.000          |
| 3         | Aufgelöste Investitionszuwendungen und -beiträge  | 0,00               | 0               | 0               | 0               | 0               | 0               |
| 4         | Sonstige Transfererträge  | 0,00               | 0               | 0               | 0               | 0               | 0               |
| 5         | Entgelte für öffentliche Leistungen oder Einrichtungen                                      | 140.395,00         | 146.400         | 144.000         | 144.000         | 144.000         | 144.000         |
| 6         | Sonstige privatrechtliche Leistungsentgelte   | 410,38             | 500             | 0               | 0               | 0               | 0               |
| 7         | Kostenerstattungen und Kostenumlagen  | 0,00               | 0               | 0               | 0               | 0               | 0               |
| 8         | Zinsen und ähnliche Erträge   | 0,00               | 0               | 0               | 0               | 0               | 0               |
| 9         | Aktiviere Eigenleistungen und Bestandveränderungen  | 0,00               | 0               | 0               | 0               | 0               | 0               |
| 10        | Sonstige ordentliche Erträge  | 0,00               | 0               | 0               | 0               | 0               | 0               |
| <b>11</b> | <b>Anteilige ordentliche Erträge<br/>(Summe aus Nummern 1 bis 10)</b>                       | <b>178.458,38</b>  | <b>146.900</b>  | <b>160.000</b>  | <b>160.000</b>  | <b>160.000</b>  | <b>160.000</b>  |
| 12        | Personalaufwendungen  | 0,00               | 0               | 0               | 0               | 0               | 0               |
| 13        | Versorgungsaufwendungen   | 0,00               | 0               | 0               | 0               | 0               | 0               |
| 14        | Aufwendungen für Sach- und Dienstleistungen   | -133.417,35        | -139.300        | -181.400        | -181.400        | -181.400        | -181.400        |
| 15        | Abschreibungen  | -2.755,00          | -600            | -600            | -600            | -600            | -600            |
| 16        | Zinsen und ähnliche Aufwendungen  | 0,00               | 0               | 0               | 0               | 0               | 0               |
| 17        | Transferaufwendungen  | 0,00               | 0               | 0               | 0               | 0               | 0               |
| 18        | Sonstige ordentliche Aufwendungen   | -460,62            | -700            | -500            | -500            | -500            | -500            |
| <b>19</b> | <b>Anteilige ordentliche Aufwendungen<br/>(Summe aus Nummern 12 bis 18)</b>                 | <b>-136.632,97</b> | <b>-140.600</b> | <b>-182.500</b> | <b>-182.500</b> | <b>-182.500</b> | <b>-182.500</b> |
| <b>20</b> | <b>Intelligentes veranschlagtes ordentliches Ergebnis<br/>(Summe aus Nummern 11 und 19)</b> | <b>41.825,41</b>   | <b>6.300</b>    | <b>-22.500</b>  | <b>-22.500</b>  | <b>-22.500</b>  | <b>-22.500</b>  |
| 21        | Erträge aus internen Leistungen   | 0,00               | 0               | 0               | 0               | 0               | 0               |
| 22        | Aufwendungen für interne Leistungen   | 0,00               | -16.200         | -14.100         | -14.100         | -14.000         | -14.000         |
| 23        | kalkulatorische Kosten  | 0,00               | -400            | -400            | -400            | -300            | -300            |
| <b>24</b> | <b>Veranschlagtes kalkulatorisches Ergebnis<br/>(Saldo aus Nummern 21 bis 23)</b>           | <b>0,00</b>        | <b>-16.600</b>  | <b>-14.500</b>  | <b>-14.500</b>  | <b>-14.300</b>  | <b>-14.300</b>  |
| <b>25</b> | <b>Veranschlagter Nettoressourcenbedarf/-überschuss<br/>(Summe aus Nummer 20 und 24)</b>    | <b>41.825,41</b>   | <b>-10.300</b>  | <b>-37.000</b>  | <b>-37.000</b>  | <b>-36.800</b>  | <b>-36.800</b>  |

### Teilfinanzhaushalt einschließlich Finanzplanung Produktgruppe 3140 Soziale Einrichtungen - [THH 4]

Gemeinde Engstingen

| Nr.      | Bezeichnung   | Ergebnis<br>2024 | Ansatz<br>2025 | Ansatz<br>2026 | VE       | Plan<br>2027   | Plan<br>2028   | Plan<br>2029   |
|----------|---|------------------|----------------|----------------|----------|----------------|----------------|----------------|
|          |   | EUR              |                |                |          |                |                |                |
|          |   | 1                | 2              | 3              | 4        | 5              | 6              | 7              |
| 1        | Summe der Einzahlungen aus laufender Verwaltungstätigkeit (ohne außerordentliche zahlungswirksame Erträge aus Vermögensveräußerung) | 190.465,26       | 146.900        | 160.000        | 0        | 160.000        | 160.000        | 160.000        |
| 2        | Summe der Auszahlungen aus laufender Verwaltungstätigkeit   | -141.930,66      | -140.000       | -181.900       | 0        | -181.900       | -181.900       | -181.900       |
| <b>3</b> | <b>Intelligenter Zahlungsmittelüberschuss/-bedarf des Ergebnishaushalts<br/>(Saldo aus Nummern 1 und 2)</b>                         | <b>48.534,60</b> | <b>6.900</b>   | <b>-21.900</b> | <b>0</b> | <b>-21.900</b> | <b>-21.900</b> | <b>-21.900</b> |
| 4        | Einzahlungen aus Investitionszuwendungen  | 0,00             | 0              | 0              | 0        | 0              | 0              | 0              |

## Haushaltsplan 2026 der Gemeinde Engstingen

### Teilfinanzhaushalt einschließlich Finanzplanung Produktgruppe 3140 Soziale Einrichtungen - [THH 4]

Gemeinde Engstingen

| Nr.       | Bezeichnung  | Ergebnis<br>2024 | Ansatz<br>2025 | Ansatz<br>2026 | VE       | Plan<br>2027 | Plan<br>2028 | Plan<br>2029 |
|-----------|--|------------------|----------------|----------------|----------|--------------|--------------|--------------|
| EUR       |  |                  |                |                |          |              |              |              |
|           |  | 1                | 2              | 3              | 4        | 5            | 6            | 7            |
| 5         | Einzahlungen aus Investitionsbeiträgen und ähnlichen Entgelten für Investitionstätigkeit                               | 0,00             | 0              | 0              | 0        | 0            | 0            | 0            |
| 6         | Einzahlungen aus der Veräußerung von Sachvermögen  | 0,00             | 0              | 0              | 0        | 0            | 0            | 0            |
| 7         | Einzahlungen aus der Veräußerung von Finanzvermögen  | 0,00             | 0              | 0              | 0        | 0            | 0            | 0            |
| 8         | Einzahlungen für sonstige Investitionstätigkeit  | 0,00             | 0              | 0              | 0        | 0            | 0            | 0            |
| <b>9</b>  | <b>Einzahlungen aus Investitionstätigkeit (Summe aus Nummern 4 bis 8)</b>  | <b>0,00</b>      | <b>0</b>       | <b>0</b>       | <b>0</b> | <b>0</b>     | <b>0</b>     | <b>0</b>     |
| 10        | Auszahlungen für den Erwerb von Grundstücken und Gebäuden  | 0,00             | 0              | 0              | 0        | 0            | 0            | 0            |
| 11        | Auszahlungen für Baumaßnahmen  | 0,00             | 0              | 0              | 0        | 0            | 0            | 0            |
| 12        | Auszahlungen für den Erwerb von beweglichem Sachvermögen   | 0,00             | 0              | 0              | 0        | 0            | 0            | 0            |
| 13        | Auszahlungen für den Erwerb von Finanzvermögen   | 0,00             | 0              | 0              | 0        | 0            | 0            | 0            |
| 14        | Auszahlungen für Investitionsförderungsmaßnahmen   | 0,00             | 0              | 0              | 0        | 0            | 0            | 0            |
| 15        | Auszahlungen für den Erwerb von immateriellen Vermögensgegenständen  | 0,00             | 0              | 0              | 0        | 0            | 0            | 0            |
| <b>16</b> | <b>Auszahlungen aus Investitionstätigkeit (Summe aus Nummern 10 bis 15)</b>  | <b>0,00</b>      | <b>0</b>       | <b>0</b>       | <b>0</b> | <b>0</b>     | <b>0</b>     | <b>0</b>     |
| 17        | Anteiliger veranschlagter Finanzierungsmittelüberschuss/-bedarf aus Investitionstätigkeit (Saldo aus Nummern 9 und 16) | 0,00             | 0              | 0              | 0        | 0            | 0            | 0            |
| 18        | Anteiliger veranschlagter Finanzierungsmittel-Saldo aus Nummern 3 und 17)  | 48.534,60        | 6.900          | -21.900        | 0        | -21.900      | -21.900      | -21.900      |

### Einzeldarstellung der Investitionsmaßnahmen Produktgruppe 3140 Soziale Einrichtungen - [THH 4]

Gemeinde Engstingen

#### Investition 3140-00001 Hauptstraße 21

| Nr.       | Investitionsmaßnahmen<br>Einzahlungs- und Auszahlungsarten                           | Gesamtang.<br>z. Maßnahme<br>-nachrichtl.- | Bisher<br>finanziert | Ermächtigungs-<br>übertragungen<br>aus Vorvorj. | Ergebnis<br>2024 | Ansatz<br>2025 | Ansatz<br>2026 | VE       |
|-----------|--|--|----------------------|---|------------------|----------------|----------------|----------|
| EUR       |  |  |                      |   |                  |                |                |          |
|           |  | 1  | 2                    | 3   | 4                | 5              | 6              | 7        |
| 7         | Auszahlungen für den Erwerb von Grundstücken und Gebäuden                            | -60.000                                    | 0,00                 | 0   | 0,00             | 0              | 0              | 0        |
| <b>13</b> | <b>Summe der Auszahlungen aus Investitionstätigkeit (Summe aus Nummern 7 bis 12)</b> | <b>-60.000</b>                             | <b>0,00</b>          | <b>0</b>  | <b>0,00</b>      | <b>0</b>       | <b>0</b>       | <b>0</b> |
| <b>14</b> | <b>Saldo aus Investitionstätigkeit (Saldo aus Nummern 6 und 13)</b>                  | <b>-60.000</b>                             | <b>0,00</b>          | <b>0</b>  | <b>0,00</b>      | <b>0</b>       | <b>0</b>       | <b>0</b> |
| <b>16</b> | <b>Gesamtkosten der Maßnahme (Summe aus Nummern 13 und 15)</b>                       | <b>-60.000</b>                             | <b>0,00</b>          | <b>0</b>  | <b>0,00</b>      | <b>0</b>       | <b>0</b>       | <b>0</b> |

**Produktbereich** 31 Soziale Hilfen  
**Produktgruppe** 3180 Sonstige soziale Hilfen und Leistungen - [THH 4]

#### Produktinformation

|                         |   |
|-------------------------|---|
| <b>Verantw. Person</b>  | Frau Gerollis   |
| <b>Kurzbeschreibung</b> | Koordinierungs- und Anlaufstelle, Organisation und Betreuung des ehrenamtlichen Engagements<br>Betreuung und Integration von Flüchtlingen, Asylbewerber/-innen und Asylberechtigten |
| <b>Allgemeine Ziele</b> | Steigerung des sozialen, kulturellen und wirtschaftlichen Wohles der Einwohner/-innen ausländischer Herkunft  |

## Haushaltsplan 2026 der Gemeinde Engstingen

### Teilergebnishaushalt einschließlich Finanzplanung Produktgruppe 3180 Sonstige soziale Hilfen und Leistungen - [THH 4]

Gemeinde Engstingen

| Nr.       | Bezeichnung  | Ergebnis<br>2024  | Ansatz<br>2025 | Ansatz<br>2026 | Plan<br>2027   | Plan<br>2028   | Plan<br>2029   |
|-----------|--|-------------------|----------------|----------------|----------------|----------------|----------------|
|           |  | EUR               |                |                |                |                |                |
|           |  | 1                 | 2              | 3              | 4              | 5              | 6              |
| 1         | Steuern und ähnliche Abgaben   | 0,00              | 0              | 0              | 0              | 0              | 0              |
| 2         | Zuweisungen und Zuwendungen, Umlagen   | 0,00              | 0              | 0              | 0              | 0              | 0              |
| 3         | Aufgelöste Investitionszuwendungen und -beiträge   | 0,00              | 0              | 0              | 0              | 0              | 0              |
| 4         | Sonstige Transfererträge   | 0,00              | 0              | 0              | 0              | 0              | 0              |
| 5         | Entgelte für öffentliche Leistungen oder Einrichtungen                                   | 0,00              | 0              | 0              | 0              | 0              | 0              |
| 6         | Sonstige privatrechtliche Leistungsentgelte  | 0,00              | 0              | 0              | 0              | 0              | 0              |
| 7         | Kostenerstattungen und Kostenumlagen   | 0,00              | 0              | 0              | 0              | 0              | 0              |
| 8         | Zinsen und ähnliche Erträge  | 0,00              | 0              | 0              | 0              | 0              | 0              |
| 9         | Aktivierte Eigenleistungen und Bestandveränderungen                                      | 0,00              | 0              | 0              | 0              | 0              | 0              |
| 10        | Sonstige ordentliche Erträge   | 0,00              | 0              | 0              | 0              | 0              | 0              |
| <b>11</b> | <b>Anteilige ordentliche Erträge<br/>(Summe aus Nummern 1 bis 10)</b>                    | <b>0,00</b>       | <b>0</b>       | <b>0</b>       | <b>0</b>       | <b>0</b>       | <b>0</b>       |
| 12        | Personalaufwendungen   | 0,00              | 0              | 0              | 0              | 0              | 0              |
| 13        | Versorgungsaufwendungen  | 0,00              | 0              | 0              | 0              | 0              | 0              |
| 14        | Aufwendungen für Sach- und Dienstleistungen  | 0,00              | 0              | 0              | 0              | 0              | 0              |
| 15        | Abschreibungen   | 0,00              | 0              | 0              | 0              | 0              | 0              |
| 16        | Zinsen und ähnliche Aufwendungen   | 0,00              | 0              | 0              | 0              | 0              | 0              |
| 17        | Transferaufwendungen   | -1.182,46         | -1.200         | -1.200         | -1.200         | -1.200         | -1.200         |
| 18        | Sonstige ordentliche Aufwendungen  | -14.098,93        | -13.000        | -14.400        | -14.400        | -14.400        | -14.400        |
| <b>19</b> | <b>Anteilige ordentliche Aufwendungen<br/>(Summe aus Nummern 12 bis 18)</b>              | <b>-15.281,39</b> | <b>-14.200</b> | <b>-15.600</b> | <b>-15.600</b> | <b>-15.600</b> | <b>-15.600</b> |
| <b>20</b> | <b>Anteiliges veranschlagtes ordentliches Ergebnis<br/>(Summe aus Nummern 11 und 19)</b> | <b>-15.281,39</b> | <b>-14.200</b> | <b>-15.600</b> | <b>-15.600</b> | <b>-15.600</b> | <b>-15.600</b> |
| 21        | Erträge aus internen Leistungen  | 0,00              | 0              | 0              | 0              | 0              | 0              |
| 22        | Aufwendungen für interne Leistungen  | 0,00              | 0              | 0              | 0              | 0              | 0              |
| 23        | kalkulatorische Kosten   | 0,00              | 0              | 0              | 0              | 0              | 0              |
| <b>24</b> | <b>Veranschlagtes kalkulatorisches Ergebnis<br/>(Saldo aus Nummern 21 bis 23)</b>        | <b>0,00</b>       | <b>0</b>       | <b>0</b>       | <b>0</b>       | <b>0</b>       | <b>0</b>       |
| <b>25</b> | <b>Veranschlagter Nettoressourcenbedarf/-überschuss<br/>(Summe aus Nummer 20 und 24)</b> | <b>-15.281,39</b> | <b>-14.200</b> | <b>-15.600</b> | <b>-15.600</b> | <b>-15.600</b> | <b>-15.600</b> |

### Teilfinanzhaushalt einschließlich Finanzplanung Produktgruppe 3180 Sonstige soziale Hilfen und Leistungen - [THH 4]

Gemeinde Engstingen

| Nr.      | Bezeichnung   | Ergebnis<br>2024  | Ansatz<br>2025 | Ansatz<br>2026 | VE       | Plan<br>2027   | Plan<br>2028   | Plan<br>2029   |
|----------|---|-------------------|----------------|----------------|----------|----------------|----------------|----------------|
|          |   | EUR               |                |                |          |                |                |                |
|          |   | 1                 | 2              | 3              | 4        | 5              | 6              | 7              |
| 1        | Summe der Einzahlungen aus laufender Verwaltungstätigkeit (ohne außerordentliche zahlungswirksame Erträge aus Vermögensveräußerung) | 0,00              | 0              | 0              | 0        | 0              | 0              | 0              |
| 2        | Summe der Auszahlungen aus laufender Verwaltungstätigkeit   | -11.501,67        | -14.200        | -15.600        | 0        | -15.600        | -15.600        | -15.600        |
| <b>3</b> | <b>Anteiliger Zahlungsmittelüberschuss/-bedarf des Ergebnishaushalts<br/>(Saldo aus Nummern 1 und 2)</b>                            | <b>-11.501,67</b> | <b>-14.200</b> | <b>-15.600</b> | <b>0</b> | <b>-15.600</b> | <b>-15.600</b> | <b>-15.600</b> |
| 4        | Einzahlungen aus Investitionszuwendungen  | 0,00              | 0              | 0              | 0        | 0              | 0              | 0              |
| 5        | Einzahlungen aus Investitionsbeiträgen und ähnlichen Entgelten für Investitionstätigkeit  | 0,00              | 0              | 0              | 0        | 0              | 0              | 0              |
| 6        | Einzahlungen aus der Veräußerung von Sachvermögen   | 0,00              | 0              | 0              | 0        | 0              | 0              | 0              |
| 7        | Einzahlungen aus der Veräußerung von Finanzvermögen   | 0,00              | 0              | 0              | 0        | 0              | 0              | 0              |
| 8        | Einzahlungen für sonstige Investitionstätigkeit   | 0,00              | 0              | 0              | 0        | 0              | 0              | 0              |

## Haushaltsplan 2026 der Gemeinde Engstingen

### Teilfinanzhaushalt einschließlich Finanzplanung Produktgruppe 3180 Sonstige soziale Hilfen und Leistungen - [THH 4]

Gemeinde Engstingen

| Nr. | Bezeichnung   | Ergebnis<br>2024 | Ansatz<br>2025 | Ansatz<br>2026 | VE | Plan<br>2027 | Plan<br>2028 | Plan<br>2029 |
|-----|---|------------------|----------------|----------------|----|--------------|--------------|--------------|
|     |   | EUR              |                |                |    |              |              |              |
|     |   | 1                | 2              | 3              | 4  | 5            | 6            | 7            |
| 9   | <b>Einzahlungen aus Investitionstätigkeit<br/>(Summe aus Nummern 4 bis 8)</b>   | 0,00             | 0              | 0              | 0  | 0            | 0            | 0            |
| 10  | Auszahlungen für den Erwerb von Grundstücken und Gebäuden   | 0,00             | 0              | 0              | 0  | 0            | 0            | 0            |
| 11  | Auszahlungen für Baumaßnahmen   | 0,00             | 0              | 0              | 0  | 0            | 0            | 0            |
| 12  | Auszahlungen für den Erwerb von beweglichem Sachvermögen  | 0,00             | 0              | 0              | 0  | 0            | 0            | 0            |
| 13  | Auszahlungen für den Erwerb von Finanzvermögen  | 0,00             | 0              | 0              | 0  | 0            | 0            | 0            |
| 14  | Auszahlungen für Investitionsförderungsmaßnahmen  | 0,00             | 0              | 0              | 0  | 0            | 0            | 0            |
| 15  | Auszahlungen für den Erwerb von immateriellen Vermögensgegenständen   | 0,00             | 0              | 0              | 0  | 0            | 0            | 0            |
| 16  | <b>Auszahlungen aus Investitionstätigkeit<br/>(Summe aus Nummern 10 bis 15)</b>   | 0,00             | 0              | 0              | 0  | 0            | 0            | 0            |
| 17  | <b>Anteiliger veranschlagter Finanzierungsmittel-<br/>überschuss/-bedarf aus Investitionstätigkeit<br/>(Saldo aus Nummern 9 und 16)</b> | 0,00             | 0              | 0              | 0  | 0            | 0            | 0            |
| 18  | <b>Anteiliger veranschlagter Finanzierungsmittel-<br/>(Saldo aus Nummern 3 und 17)</b>  | -11.501,67       | -14.200        | -15.600        | 0  | -15.600      | -15.600      | -15.600      |

### Teilergebnishaushalt einschließlich Finanzplanung Produktbereich 36 Kinder-, Jugend und Familienhilfe

Gemeinde Engstingen

| Nr. | Bezeichnung  | Ergebnis<br>2024     | Ansatz<br>2025    | Ansatz<br>2026    | Plan<br>2027      | Plan<br>2028      | Plan<br>2029      |
|-----|--|----------------------|-------------------|-------------------|-------------------|-------------------|-------------------|
|     |  | EUR                  |                   |                   |                   |                   |                   |
|     |  | 1                    | 2                 | 3                 | 4                 | 5                 | 6                 |
| 1   | Steuern und ähnliche Abgaben   | 0,00                 | 0                 | 0                 | 0                 | 0                 | 0                 |
| 2   | Zuweisungen und Zuwendungen, Umlagen   | 1.199.453,22         | 1.339.850         | 1.384.000         | 1.384.000         | 1.384.000         | 1.384.000         |
| 3   | Aufgelöste Investitionszuwendungen und -beiträge   | 0,00                 | 10.100            | 10.300            | 10.300            | 10.300            | 10.300            |
| 4   | Sonstige Transfererträge   | 0,00                 | 0                 | 0                 | 0                 | 0                 | 0                 |
| 5   | Entgelte für öffentliche Leistungen oder Einrichtungen                                   | 156.967,00           | 155.000           | 160.000           | 160.000           | 160.000           | 160.000           |
| 6   | Sonstige privatrechtliche Leistungsentgelte  | 5.049,00             | 5.000             | 5.000             | 5.000             | 5.000             | 5.000             |
| 7   | Kostenerstattungen und Kostenumlagen   | 7.663,61             | 0                 | 0                 | 0                 | 0                 | 0                 |
| 8   | Zinsen und ähnliche Erträge  | 0,00                 | 0                 | 0                 | 0                 | 0                 | 0                 |
| 9   | Aktivierte Eigenleistungen und Bestandveränderungen                                      | 0,00                 | 0                 | 0                 | 0                 | 0                 | 0                 |
| 10  | Sonstige ordentliche Erträge   | 0,00                 | 0                 | 0                 | 0                 | 0                 | 0                 |
| 11  | <b>Anteilige ordentliche Erträge<br/>(Summe aus Nummern 1 bis 10)</b>                    | <b>1.369.132,83</b>  | <b>1.509.950</b>  | <b>1.559.300</b>  | <b>1.559.300</b>  | <b>1.559.300</b>  | <b>1.559.300</b>  |
| 12  | Personalaufwendungen   | -963.278,72          | -1.287.400        | -1.461.300        | -1.429.200        | -1.429.200        | -1.429.200        |
| 13  | Versorgungsaufwendungen  | 0,00                 | 0                 | 0                 | 0                 | 0                 | 0                 |
| 14  | Aufwendungen für Sach- und Dienstleistungen  | -235.614,81          | -402.900          | -290.200          | -290.200          | -290.200          | -290.200          |
| 15  | Abschreibungen   | -19.961,32           | -51.400           | -52.800           | -52.500           | -52.400           | -52.400           |
| 16  | Zinsen und ähnliche Aufwendungen   | 0,00                 | 0                 | 0                 | 0                 | 0                 | 0                 |
| 17  | Transferaufwendungen   | -1.277.432,12        | -1.636.000        | -1.670.000        | -1.670.000        | -1.670.000        | -1.670.000        |
| 18  | Sonstige ordentliche Aufwendungen  | -44.847,63           | -29.400           | -29.700           | -29.700           | -29.700           | -29.700           |
| 19  | <b>Anteilige ordentliche Aufwendungen<br/>(Summe aus Nummern 12 bis 18)</b>              | <b>-2.541.134,60</b> | <b>-3.407.100</b> | <b>-3.504.000</b> | <b>-3.471.600</b> | <b>-3.471.500</b> | <b>-3.471.500</b> |
| 20  | <b>Anteiliges veranschlagtes ordentliches Ergebnis<br/>(Summe aus Nummern 11 und 19)</b> | <b>-1.172.001,77</b> | <b>-1.897.150</b> | <b>-1.944.700</b> | <b>-1.912.300</b> | <b>-1.912.200</b> | <b>-1.912.200</b> |
| 21  | Erträge aus internen Leistungen  | 0,00                 | 0                 | 0                 | 0                 | 0                 | 0                 |
| 22  | Aufwendungen für interne Leistungen  | 0,00                 | -22.100           | -19.300           | -19.200           | -19.200           | -19.100           |
| 23  | kalkulatorische Kosten   | -4.593,46            | -24.000           | -23.000           | -21.500           | -20.100           | -18.500           |
| 24  | <b>Veranschlagtes kalkulatorisches Ergebnis<br/>(Saldo aus Nummern 21 bis 23)</b>        | <b>-4.593,46</b>     | <b>-46.100</b>    | <b>-42.300</b>    | <b>-40.700</b>    | <b>-39.300</b>    | <b>-37.600</b>    |
| 25  | <b>Veranschlagter Nettoressourcenbedarf/-überschuss<br/>(Summe aus Nummer 20 und 24)</b> | <b>-1.176.595,23</b> | <b>-1.943.250</b> | <b>-1.987.000</b> | <b>-1.953.000</b> | <b>-1.951.500</b> | <b>-1.949.800</b> |

## Haushaltsplan 2026 der Gemeinde Engstingen

### Teilfinanzhaushalt einschließlich Finanzplanung Produktbereich 36 Kinder-, Jugend und Familienhilfe

Gemeinde Engstingen

| Nr.       | Bezeichnung   | Ergebnis<br>2024     | Ansatz<br>2025    | Ansatz<br>2026    | VE       | Plan<br>2027      | Plan<br>2028      | Plan<br>2029      |
|-----------|---|----------------------|-------------------|-------------------|----------|-------------------|-------------------|-------------------|
|           |   | EUR                  |                   |                   |          |                   |                   |                   |
|           |   | 1                    | 2                 | 3                 | 4        | 5                 | 6                 | 7                 |
| 1         | Summe der Einzahlungen aus laufender Verwaltungstätigkeit (ohne außerordentliche zahlungswirksame Erträge aus Vermögensveräußerung) | 1.358.883,11         | 1.499.850         | 1.549.000         | 0        | 1.549.000         | 1.549.000         | 1.549.000         |
| 2         | Summe der Auszahlungen aus laufender Verwaltungstätigkeit   | -2.736.818,64        | -3.355.700        | -3.451.200        | 0        | -3.419.100        | -3.419.100        | -3.419.100        |
| <b>3</b>  | <b>Antelliger Zahlungsmittelüberschuss/-bedarf des Ergebnishaushalts (Saldo aus Nummern 1 und 2)</b>                                | <b>-1.377.935,53</b> | <b>-1.855.850</b> | <b>-1.902.200</b> | <b>0</b> | <b>-1.870.100</b> | <b>-1.870.100</b> | <b>-1.870.100</b> |
| 4         | Einzahlungen aus Investitionszuwendungen  | 22.000,00            | 0                 | 0                 | 0        | 0                 | 0                 | 0                 |
| 5         | Einzahlungen aus Investitionsbeiträgen und ähnlichen Entgelten für Investitionstätigkeit  | 0,00                 | 0                 | 0                 | 0        | 0                 | 0                 | 0                 |
| 6         | Einzahlungen aus der Veräußerung von Sachvermögen   | 0,00                 | 0                 | 0                 | 0        | 0                 | 0                 | 0                 |
| 7         | Einzahlungen aus der Veräußerung von Finanzvermögen   | 0,00                 | 0                 | 0                 | 0        | 0                 | 0                 | 0                 |
| 8         | Einzahlungen für sonstige Investitionstätigkeit   | 0,00                 | 0                 | 0                 | 0        | 0                 | 0                 | 0                 |
| <b>9</b>  | <b>Einzahlungen aus Investitionstätigkeit (Summe aus Nummern 4 bis 8)</b>   | <b>22.000,00</b>     | <b>0</b>          | <b>0</b>          | <b>0</b> | <b>0</b>          | <b>0</b>          | <b>0</b>          |
| 10        | Auszahlungen für den Erwerb von Grundstücken und Gebäuden   | -83.933,12           | 0                 | 0                 | 0        | 0                 | 0                 | 0                 |
| 11        | Auszahlungen für Baumaßnahmen   | 0,00                 | 0                 | 0                 | 0        | 0                 | 0                 | 0                 |
| 12        | Auszahlungen für den Erwerb von beweglichem Sachvermögen  | 0,00                 | -5.000            | 0                 | 0        | 0                 | 0                 | 0                 |
| 13        | Auszahlungen für den Erwerb von Finanzvermögen  | 0,00                 | 0                 | 0                 | 0        | 0                 | 0                 | 0                 |
| 14        | Auszahlungen für Investitionsförderungsmaßnahmen  | -58.067,85           | -135.500          | -160.500          | 0        | -70.000           | 0                 | 0                 |
| 15        | Auszahlungen für den Erwerb von immateriellen Vermögensgegenständen   | 0,00                 | 0                 | 0                 | 0        | 0                 | 0                 | 0                 |
| <b>16</b> | <b>Auszahlungen aus Investitionstätigkeit (Summe aus Nummern 10 bis 15)</b>   | <b>-142.000,97</b>   | <b>-140.500</b>   | <b>-160.500</b>   | <b>0</b> | <b>-70.000</b>    | <b>0</b>          | <b>0</b>          |
| <b>17</b> | <b>Antelliger veranschlagter Finanzierungsmittelüberschuss/-bedarf aus Investitionstätigkeit (Saldo aus Nummern 9 und 16)</b>       | <b>-120.000,97</b>   | <b>-140.500</b>   | <b>-160.500</b>   | <b>0</b> | <b>-70.000</b>    | <b>0</b>          | <b>0</b>          |
| <b>18</b> | <b>Antelliger veranschlagter Finanzierungsmittel-Saldo aus Nummern 3 und 17)</b>  | <b>-1.497.936,50</b> | <b>-1.996.350</b> | <b>-2.062.700</b> | <b>0</b> | <b>-1.940.100</b> | <b>-1.870.100</b> | <b>-1.870.100</b> |

**Produktbereich** 36 Kinder-, Jugend und Familienhilfe  
**Produktgruppe** 3620 Allgemeine Förderung junger Menschen - [THH 4]

#### Produktinformation

**Verantw. Person** Frau Gerollis

**Kurzbeschreibung** Offene Kinder- und Jugendarbeit durch die Kommune und freie Träger z.B. Ferienmaßnahmen  
 Offene und Mobile Jugendarbeit Schulsozialarbeit  
Folgende Einzelprodukte werden diesem Bereich zugeordnet:  
 36.20.01 Kinder- und Jugendarbeit  
 36.20.02 Jugendsozialarbeit, Jugendsozialarbeit an Schulen im Rahmen SGB VIII  
 36.20.04 Einrichtungen der Jugendarbeit

**Allgemeine Ziele** Bereitstellung erforderlicher Angebote zur Förderung der Entwicklung junger Menschen  
 Gewährleistung bedarfsgerechter Angebote im Rahmen der Mobilen Jugendarbeit und Schulsozialarbeit  
 Deckung des Bedarfs an Räumlichkeiten, Einrichtungen und Unterkunftsplätzen im Rahmen der Kinder- und Jugendarbeit

### Teilergebnishaushalt einschließlich Finanzplanung Produktgruppe 3620 Allgemeine Förderung junger Menschen - [THH 4]

Gemeinde Engstingen

| Nr. | Bezeichnung                  | Ergebnis<br>2024 | Ansatz<br>2025 | Ansatz<br>2026 | Plan<br>2027 | Plan<br>2028 | Plan<br>2029 |
|-----|------------------------------|------------------|----------------|----------------|--------------|--------------|--------------|
|     |                              | EUR              |                |                |              |              |              |
|     |                              | 1                | 2              | 3              | 4            | 5            | 6            |
| 1   | Steuern und ähnliche Abgaben | 0,00             | 0              | 0              | 0            | 0            | 0            |

## Haushaltsplan 2026 der Gemeinde Engstingen

### Teilergebnishaushalt einschließlich Finanzplanung Produktgruppe 3620 Allgemeine Förderung junger Menschen - [THH 4]

Gemeinde Engstingen

| Nr.       | Bezeichnung  | Ergebnis<br>2024   | Ansatz<br>2025  | Ansatz<br>2026  | Plan<br>2027    | Plan<br>2028    | Plan<br>2029    |
|-----------|--|--------------------|-----------------|-----------------|-----------------|-----------------|-----------------|
|           |  | EUR                |                 |                 |                 |                 |                 |
|           |  | 1                  | 2               | 3               | 4               | 5               | 6               |
| 2         | Zuweisungen und Zuwendungen, Umlagen   | 53.239,20          | 54.750          | 56.900          | 56.900          | 56.900          | 56.900          |
| 3         | Aufgelöste Investitionszuwendungen und -beiträge   | 0,00               | 700             | 700             | 700             | 700             | 700             |
| 4         | Sonstige Transfererträge   | 0,00               | 0               | 0               | 0               | 0               | 0               |
| 5         | Entgelte für öffentliche Leistungen oder Einrichtungen                                   | 0,00               | 0               | 0               | 0               | 0               | 0               |
| 6         | Sonstige privatrechtliche Leistungsentgelte  | 5.049,00           | 5.000           | 5.000           | 5.000           | 5.000           | 5.000           |
| 7         | Kostenerstattungen und Kostenumlagen   | 0,00               | 0               | 0               | 0               | 0               | 0               |
| 8         | Zinsen und ähnliche Erträge  | 0,00               | 0               | 0               | 0               | 0               | 0               |
| 9         | Aktivierete Eigenleistungen und Bestandveränderungen                                     | 0,00               | 0               | 0               | 0               | 0               | 0               |
| 10        | Sonstige ordentliche Erträge   | 0,00               | 0               | 0               | 0               | 0               | 0               |
| <b>11</b> | <b>Anteilige ordentliche Erträge<br/>(Summe aus Nummern 1 bis 10)</b>                    | <b>58.288,20</b>   | <b>60.450</b>   | <b>62.600</b>   | <b>62.600</b>   | <b>62.600</b>   | <b>62.600</b>   |
| 12        | Personalaufwendungen   | 0,00               | 0               | 0               | 0               | 0               | 0               |
| 13        | Versorgungsaufwendungen  | 0,00               | 0               | 0               | 0               | 0               | 0               |
| 14        | Aufwendungen für Sach- und Dienstleistungen  | -183.128,30        | -199.500        | -199.600        | -199.600        | -199.600        | -199.600        |
| 15        | Abschreibungen   | 0,00               | -1.100          | -1.100          | -1.100          | -1.100          | -1.100          |
| 16        | Zinsen und ähnliche Aufwendungen   | 0,00               | 0               | 0               | 0               | 0               | 0               |
| 17        | Transferaufwendungen   | 0,00               | 0               | 0               | 0               | 0               | 0               |
| 18        | Sonstige ordentliche Aufwendungen  | -79,49             | -100            | -100            | -100            | -100            | -100            |
| <b>19</b> | <b>Anteilige ordentliche Aufwendungen<br/>(Summe aus Nummern 12 bis 18)</b>              | <b>-183.207,79</b> | <b>-200.700</b> | <b>-200.800</b> | <b>-200.800</b> | <b>-200.800</b> | <b>-200.800</b> |
| <b>20</b> | <b>Anteiliges veranschlagtes ordentliches Ergebnis<br/>(Summe aus Nummern 11 und 19)</b> | <b>-124.919,59</b> | <b>-140.250</b> | <b>-138.200</b> | <b>-138.200</b> | <b>-138.200</b> | <b>-138.200</b> |
| 21        | Erträge aus internen Leistungen  | 0,00               | 0               | 0               | 0               | 0               | 0               |
| 22        | Aufwendungen für interne Leistungen  | 0,00               | 0               | 0               | 0               | 0               | 0               |
| 23        | kalkulatorische Kosten   | 0,00               | -100            | -100            | -100            | -100            | -100            |
| <b>24</b> | <b>Veranschlagtes kalkulatorisches Ergebnis<br/>(Saldo aus Nummern 21 bis 23)</b>        | <b>0,00</b>        | <b>-100</b>     | <b>-100</b>     | <b>-100</b>     | <b>-100</b>     | <b>-100</b>     |
| <b>25</b> | <b>Veranschlagter Nettoressourcenbedarf/-überschuss<br/>(Summe aus Nummer 20 und 24)</b> | <b>-124.919,59</b> | <b>-140.350</b> | <b>-138.300</b> | <b>-138.300</b> | <b>-138.300</b> | <b>-138.300</b> |

### Teilfinanzhaushalt einschließlich Finanzplanung Produktgruppe 3620 Allgemeine Förderung junger Menschen - [THH 4]

Gemeinde Engstingen

| Nr.      | Bezeichnung   | Ergebnis<br>2024   | Ansatz<br>2025  | Ansatz<br>2026  | VE       | Plan<br>2027    | Plan<br>2028    | Plan<br>2029    |
|----------|---|--------------------|-----------------|-----------------|----------|-----------------|-----------------|-----------------|
|          |   | EUR                |                 |                 |          |                 |                 |                 |
|          |   | 1                  | 2               | 3               | 4        | 5               | 6               | 7               |
| 1        | Summe der Einzahlungen aus laufender Verwaltungstätigkeit (ohne außerordentliche zahlungswirksame Erträge aus Vermögensveräußerung) | 58.304,45          | 59.750          | 61.900          | 0        | 61.900          | 61.900          | 61.900          |
| 2        | Summe der Auszahlungen aus laufender Verwaltungstätigkeit   | -190.638,93        | -199.600        | -199.700        | 0        | -199.700        | -199.700        | -199.700        |
| <b>3</b> | <b>Anteiliger Zahlungsmittelüberschuss/-bedarf des Ergebnishaushalts<br/>(Saldo aus Nummern 1 und 2)</b>                            | <b>-132.334,48</b> | <b>-139.850</b> | <b>-137.800</b> | <b>0</b> | <b>-137.800</b> | <b>-137.800</b> | <b>-137.800</b> |
| 4        | Einzahlungen aus Investitionszuwendungen  | 0,00               | 0               | 0               | 0        | 0               | 0               | 0               |
| 5        | Einzahlungen aus Investitionsbeiträgen und ähnlichen Entgelten für Investitionstätigkeit  | 0,00               | 0               | 0               | 0        | 0               | 0               | 0               |
| 6        | Einzahlungen aus der Veräußerung von Sachvermögen   | 0,00               | 0               | 0               | 0        | 0               | 0               | 0               |
| 7        | Einzahlungen aus der Veräußerung von Finanzvermögen   | 0,00               | 0               | 0               | 0        | 0               | 0               | 0               |
| 8        | Einzahlungen für sonstige Investitionstätigkeit   | 0,00               | 0               | 0               | 0        | 0               | 0               | 0               |
| <b>9</b> | <b>Einzahlungen aus Investitionstätigkeit<br/>(Summe aus Nummern 4 bis 8)</b>   | <b>0,00</b>        | <b>0</b>        | <b>0</b>        | <b>0</b> | <b>0</b>        | <b>0</b>        | <b>0</b>        |

Haushaltsplan 2026 der Gemeinde Engstingen

**Teilfinanzhaushalt einschließlich Finanzplanung  
Produktgruppe 3620 Allgemeine Förderung junger Menschen - [THH 4]**

Gemeinde Engstingen

| Nr. | Bezeichnung   | Ergebnis<br>2024   | Ansatz<br>2025  | Ansatz<br>2026  | VE       | Plan<br>2027    | Plan<br>2028    | Plan<br>2029    |
|-----|---|--------------------|-----------------|-----------------|----------|-----------------|-----------------|-----------------|
| EUR |   |                    |                 |                 |          |                 |                 |                 |
|     |   | 1                  | 2               | 3               | 4        | 5               | 6               | 7               |
| 10  | Auszahlungen für den Erwerb von Grundstücken und Gebäuden   | 0,00               | 0               | 0               | 0        | 0               | 0               | 0               |
| 11  | Auszahlungen für Baumaßnahmen   | 0,00               | 0               | 0               | 0        | 0               | 0               | 0               |
| 12  | Auszahlungen für den Erwerb von beweglichem Sachvermögen  | 0,00               | 0               | 0               | 0        | 0               | 0               | 0               |
| 13  | Auszahlungen für den Erwerb von Finanzvermögen  | 0,00               | 0               | 0               | 0        | 0               | 0               | 0               |
| 14  | Auszahlungen für Investitionsförderungsmaßnahmen  | 0,00               | 0               | 0               | 0        | 0               | 0               | 0               |
| 15  | Auszahlungen für den Erwerb von immateriellen Vermögensgegenständen   | 0,00               | 0               | 0               | 0        | 0               | 0               | 0               |
| 16  | <b>Auszahlungen aus Investitionstätigkeit (Summe aus Nummern 10 bis 15)</b>   | <b>0,00</b>        | <b>0</b>        | <b>0</b>        | <b>0</b> | <b>0</b>        | <b>0</b>        | <b>0</b>        |
| 17  | <b>Anteiliger veranschlagter Finanzierungsmittelüberschuss/-bedarf aus Investitionstätigkeit (Saldo aus Nummern 9 und 16)</b> | <b>0,00</b>        | <b>0</b>        | <b>0</b>        | <b>0</b> | <b>0</b>        | <b>0</b>        | <b>0</b>        |
| 18  | <b>Anteiliger veranschlagter Finanzierungsmittel-Saldo aus Nummern 3 und 17)</b>  | <b>-132.334,48</b> | <b>-139.850</b> | <b>-137.800</b> | <b>0</b> | <b>-137.800</b> | <b>-137.800</b> | <b>-137.800</b> |

**Einzeldarstellung der Investitionsmaßnahmen  
Produktgruppe 3620 Allgemeine Förderung junger Menschen - [THH 4]**

Gemeinde Engstingen

**Investition 3620-00001 Erwerb v. beweglichen Vermögensgegenständen**

| Nr. | Investitionsmaßnahmen<br>Einzahlungs- und Auszahlungsarten                           | Gesamtang.<br>z. Maßnahme<br>-nachrichtl.- | Bisher<br>finanziert | Ermächtigungs<br>übertragungen<br>aus Vorvorj. | Ergebnis<br>2024 | Ansatz<br>2025 | Ansatz<br>2026 | VE       |
|-----|--|--|----------------------|--|------------------|----------------|----------------|----------|
| EUR |  |  |                      |  |                  |                |                |          |
|     |  | 1  | 2                    | 3  | 4                | 5              | 6              | 7        |
| 1   | Einzahlungen aus Investitionszuwendungen   | 0  | 8.027,00             | 0  | 0,00             | 0              | 0              | 0        |
| 6   | <b>Summe der Einzahlungen aus Investitionstätigkeit (Summe aus Nummern 1 bis 5)</b>  | <b>0</b>                                   | <b>8.027,00</b>      | <b>0</b>                                       | <b>0,00</b>      | <b>0</b>       | <b>0</b>       | <b>0</b> |
| 9   | Auszahlungen für den Erwerb von beweglichem Sachvermögen                             | 0  | -12.041,08           | 0  | 0,00             | 0              | 0              | 0        |
| 13  | <b>Summe der Auszahlungen aus Investitionstätigkeit (Summe aus Nummern 7 bis 12)</b> | <b>0</b>                                   | <b>-12.041,08</b>    | <b>0</b>                                       | <b>0,00</b>      | <b>0</b>       | <b>0</b>       | <b>0</b> |
| 14  | <b>Saldo aus Investitionstätigkeit (Saldo aus Nummern 6 und 13)</b>                  | <b>0</b>                                   | <b>-4.014,08</b>     | <b>0</b>                                       | <b>0,00</b>      | <b>0</b>       | <b>0</b>       | <b>0</b> |
| 16  | <b>Gesamtkosten der Maßnahme (Summe aus Nummern 13 und 15)</b>                       | <b>0</b>                                   | <b>-12.041,08</b>    | <b>0</b>                                       | <b>0,00</b>      | <b>0</b>       | <b>0</b>       | <b>0</b> |

**Produktbereich** 36 Kinder-, Jugend und Familienhilfe  
**Produktgruppe** 3650 Tageseinrichtungen für Kinder und Kindertagespflege - [THH 4]

**Produktinformation**

|                         |   |
|-------------------------|---|
| <b>Verantw. Person</b>  | Frau Gerollis<br>Frau Grauer  |
| <b>Kurzbeschreibung</b> | Familienergänzende/-unterstützende Betreuung, Erziehung und Bildung in unterschiedlichen Angebotsformen nach § 22a SGB VIII<br>Ausarbeitung der Verträge über den Betrieb und die Förderung der Kindergärten in freier Trägerschaft<br>Entgegennahme von An-/Ab- und Ummeldungen, Prüfung der Unterlagen zur Berechnung und Abrechnung der Elternbeiträge<br>Finanzierung der Kindertagespflege<br>Folgende Einzelprodukte werden diesem Bereich zugeordnet:<br>36.50.01 Tageseinrichtungen für Kinder (Förderung von Kindern in Gruppen von 0-6 Jährige)<br>36.50.02 Kindertagespflege |
| <b>Allgemeine Ziele</b> | Förderung der Entwicklung des Kindes zu einer eigenverantwortlichen und gemeinschaftsfähigen Person<br>Förderung der Vereinbarkeit von Familien und Beruf<br>Unterstützung und Ergänzung der Erziehung und Bildung in der Familie<br>Zuschuss zur Kindertagespflege   |

## Haushaltsplan 2026 der Gemeinde Engstingen

### Teilergebnishaushalt einschließlich Finanzplanung Produktgruppe 3650 Tageseinrichtungen für Kinder und Kindertagespflege - [THH 4]

Gemeinde Engstingen

| Nr.       | Bezeichnung  | Ergebnis<br>2024     | Ansatz<br>2025    | Ansatz<br>2026    | Plan<br>2027      | Plan<br>2028      | Plan<br>2029      |
|-----------|--|----------------------|-------------------|-------------------|-------------------|-------------------|-------------------|
|           |  | EUR                  |                   |                   |                   |                   |                   |
|           |  | 1                    | 2                 | 3                 | 4                 | 5                 | 6                 |
| 1         | Steuern und ähnliche Abgaben   | 0,00                 | 0                 | 0                 | 0                 | 0                 | 0                 |
| 2         | Zuweisungen und Zuwendungen, Umlagen   | 1.146.214,02         | 1.285.100         | 1.327.100         | 1.327.100         | 1.327.100         | 1.327.100         |
| 3         | Aufgelöste Investitionszuwendungen und -beiträge   | 0,00                 | 9.400             | 9.600             | 9.600             | 9.600             | 9.600             |
| 4         | Sonstige Transfererträge   | 0,00                 | 0                 | 0                 | 0                 | 0                 | 0                 |
| 5         | Entgelte für öffentliche Leistungen oder Einrichtungen                                   | 156.967,00           | 155.000           | 160.000           | 160.000           | 160.000           | 160.000           |
| 6         | Sonstige privatrechtliche Leistungsentgelte  | 0,00                 | 0                 | 0                 | 0                 | 0                 | 0                 |
| 7         | Kostenerstattungen und Kostenumlagen   | 7.663,61             | 0                 | 0                 | 0                 | 0                 | 0                 |
| 8         | Zinsen und ähnliche Erträge  | 0,00                 | 0                 | 0                 | 0                 | 0                 | 0                 |
| 9         | Aktivierte Eigenleistungen und Bestandveränderungen                                      | 0,00                 | 0                 | 0                 | 0                 | 0                 | 0                 |
| 10        | Sonstige ordentliche Erträge   | 0,00                 | 0                 | 0                 | 0                 | 0                 | 0                 |
| <b>11</b> | <b>Anteilige ordentliche Erträge<br/>(Summe aus Nummern 1 bis 10)</b>                    | <b>1.310.844,63</b>  | <b>1.449.500</b>  | <b>1.496.700</b>  | <b>1.496.700</b>  | <b>1.496.700</b>  | <b>1.496.700</b>  |
| 12        | Personalaufwendungen   | -963.278,72          | -1.287.400        | -1.461.300        | -1.429.200        | -1.429.200        | -1.429.200        |
| 13        | Versorgungsaufwendungen  | 0,00                 | 0                 | 0                 | 0                 | 0                 | 0                 |
| 14        | Aufwendungen für Sach- und Dienstleistungen  | -52.486,51           | -203.400          | -90.600           | -90.600           | -90.600           | -90.600           |
| 15        | Abschreibungen   | -19.961,32           | -50.300           | -51.700           | -51.400           | -51.300           | -51.300           |
| 16        | Zinsen und ähnliche Aufwendungen   | 0,00                 | 0                 | 0                 | 0                 | 0                 | 0                 |
| 17        | Transferaufwendungen   | -1.277.432,12        | -1.636.000        | -1.670.000        | -1.670.000        | -1.670.000        | -1.670.000        |
| 18        | Sonstige ordentliche Aufwendungen  | -44.768,14           | -29.300           | -29.600           | -29.600           | -29.600           | -29.600           |
| <b>19</b> | <b>Anteilige ordentliche Aufwendungen<br/>(Summe aus Nummern 12 bis 18)</b>              | <b>-2.357.926,81</b> | <b>-3.206.400</b> | <b>-3.303.200</b> | <b>-3.270.800</b> | <b>-3.270.700</b> | <b>-3.270.700</b> |
| <b>20</b> | <b>Anteiliges veranschlagtes ordentliches Ergebnis<br/>(Summe aus Nummern 11 und 19)</b> | <b>-1.047.082,18</b> | <b>-1.756.900</b> | <b>-1.806.500</b> | <b>-1.774.100</b> | <b>-1.774.000</b> | <b>-1.774.000</b> |
| 21        | Erträge aus internen Leistungen  | 0,00                 | 0                 | 0                 | 0                 | 0                 | 0                 |
| 22        | Aufwendungen für interne Leistungen  | 0,00                 | -22.100           | -19.300           | -19.200           | -19.200           | -19.100           |
| 23        | kalkulatorische Kosten   | -4.593,46            | -23.900           | -22.900           | -21.400           | -20.000           | -18.400           |
| <b>24</b> | <b>Veranschlagtes kalkulatorisches Ergebnis<br/>(Saldo aus Nummern 21 bis 23)</b>        | <b>-4.593,46</b>     | <b>-46.000</b>    | <b>-42.200</b>    | <b>-40.600</b>    | <b>-39.200</b>    | <b>-37.500</b>    |
| <b>25</b> | <b>Veranschlagter Nettoressourcenbedarf/-überschuss<br/>(Summe aus Nummer 20 und 24)</b> | <b>-1.051.675,64</b> | <b>-1.802.900</b> | <b>-1.848.700</b> | <b>-1.814.700</b> | <b>-1.813.200</b> | <b>-1.811.500</b> |

### Teilfinanzhaushalt einschließlich Finanzplanung Produktgruppe 3650 Tageseinrichtungen für Kinder und Kindertagespflege - [THH 4]

Gemeinde Engstingen

| Nr.      | Bezeichnung   | Ergebnis<br>2024     | Ansatz<br>2025    | Ansatz<br>2026    | VE       | Plan<br>2027      | Plan<br>2028      | Plan<br>2029      |
|----------|---|----------------------|-------------------|-------------------|----------|-------------------|-------------------|-------------------|
|          |   | EUR                  |                   |                   |          |                   |                   |                   |
|          |   | 1                    | 2                 | 3                 | 4        | 5                 | 6                 | 7                 |
| 1        | Summe der Einzahlungen aus laufender Verwaltungstätigkeit (ohne außerordentliche zahlungswirksame Erträge aus Vermögensveräußerung) | 1.300.578,66         | 1.440.100         | 1.487.100         | 0        | 1.487.100         | 1.487.100         | 1.487.100         |
| 2        | Summe der Auszahlungen aus laufender Verwaltungstätigkeit   | -2.546.179,71        | -3.156.100        | -3.251.500        | 0        | -3.219.400        | -3.219.400        | -3.219.400        |
| <b>3</b> | <b>Anteiliger Zahlungsmittelüberschuss/-bedarf des Ergebnishaushalts<br/>(Saldo aus Nummern 1 und 2)</b>                            | <b>-1.245.601,05</b> | <b>-1.716.000</b> | <b>-1.764.400</b> | <b>0</b> | <b>-1.732.300</b> | <b>-1.732.300</b> | <b>-1.732.300</b> |
| 4        | Einzahlungen aus Investitionszuwendungen  | 22.000,00            | 0                 | 0                 | 0        | 0                 | 0                 | 0                 |
| 5        | Einzahlungen aus Investitionsbeiträgen und ähnlichen Entgelten für Investitionstätigkeit  | 0,00                 | 0                 | 0                 | 0        | 0                 | 0                 | 0                 |
| 6        | Einzahlungen aus der Veräußerung von Sachvermögen   | 0,00                 | 0                 | 0                 | 0        | 0                 | 0                 | 0                 |
| 7        | Einzahlungen aus der Veräußerung von Finanzvermögen   | 0,00                 | 0                 | 0                 | 0        | 0                 | 0                 | 0                 |
| 8        | Einzahlungen für sonstige Investitionstätigkeit   | 0,00                 | 0                 | 0                 | 0        | 0                 | 0                 | 0                 |

Haushaltsplan 2026 der Gemeinde Engstingen

**Teilfinanzhaushalt einschließlich Finanzplanung  
Produktgruppe 3650 Tageseinrichtungen für Kinder und Kindertagespflege - [THH 4]**

Gemeinde Engstingen

| Nr. | Bezeichnung   | Ergebnis<br>2024     | Ansatz<br>2025    | Ansatz<br>2026    | VE       | Plan<br>2027      | Plan<br>2028      | Plan<br>2029      |
|-----|---|----------------------|-------------------|-------------------|----------|-------------------|-------------------|-------------------|
|     |   | EUR                  |                   |                   |          |                   |                   |                   |
|     |   | 1                    | 2                 | 3                 | 4        | 5                 | 6                 | 7                 |
| 9   | <b>Einzahlungen aus Investitionstätigkeit<br/>(Summe aus Nummern 4 bis 8)</b>   | 22.000,00            | 0                 | 0                 | 0        | 0                 | 0                 | 0                 |
| 10  | Auszahlungen für den Erwerb von Grundstücken und Gebäuden   | -83.933,12           | 0                 | 0                 | 0        | 0                 | 0                 | 0                 |
| 11  | Auszahlungen für Baumaßnahmen   | 0,00                 | 0                 | 0                 | 0        | 0                 | 0                 | 0                 |
| 12  | Auszahlungen für den Erwerb von beweglichem Sachvermögen  | 0,00                 | -5.000            | 0                 | 0        | 0                 | 0                 | 0                 |
| 13  | Auszahlungen für den Erwerb von Finanzvermögen  | 0,00                 | 0                 | 0                 | 0        | 0                 | 0                 | 0                 |
| 14  | Auszahlungen für Investitionsförderungsmaßnahmen  | -58.067,85           | -135.500          | -160.500          | 0        | -70.000           | 0                 | 0                 |
| 15  | Auszahlungen für den Erwerb von immateriellen Vermögensgegenständen   | 0,00                 | 0                 | 0                 | 0        | 0                 | 0                 | 0                 |
| 16  | <b>Auszahlungen aus Investitionstätigkeit<br/>(Summe aus Nummern 10 bis 15)</b>   | <b>-142.000,97</b>   | <b>-140.500</b>   | <b>-160.500</b>   | <b>0</b> | <b>-70.000</b>    | <b>0</b>          | <b>0</b>          |
| 17  | <b>Anteiliger veranschlagter Finanzierungsmittel-<br/>überschuss/-bedarf aus Investitionstätigkeit<br/>(Saldo aus Nummern 9 und 16)</b> | <b>-120.000,97</b>   | <b>-140.500</b>   | <b>-160.500</b>   | <b>0</b> | <b>-70.000</b>    | <b>0</b>          | <b>0</b>          |
| 18  | <b>Anteiliger veranschlagter Finanzierungsmittel-<br/>(Saldo aus Nummern 3 und 17)</b>  | <b>-1.365.602,02</b> | <b>-1.856.500</b> | <b>-1.924.900</b> | <b>0</b> | <b>-1.802.300</b> | <b>-1.732.300</b> | <b>-1.732.300</b> |

**Einzeldarstellung der Investitionsmaßnahmen  
Produktgruppe 3650 Tageseinrichtungen für Kinder und Kindertagespflege - [THH 4]**

Gemeinde Engstingen

**Investition 3650-00001 Kindergarten KE**

| Nr. | Investitionsmaßnahmen<br>Einzahlungs- und Auszahlungsarten                                   | Gesamtang.<br>z. Maßnahme<br>-nachrichtl.- | Bisher<br>finanziert | Ermächtigungs<br>übertragungen<br>aus Vorvorj. | Ergebnis<br>2024 | Ansatz<br>2025 | Ansatz<br>2026 | VE       |
|-----|--|--|----------------------|--|------------------|----------------|----------------|----------|
|     |  | EUR  |                      |  |                  |                |                |          |
|     |  | 1  | 2                    | 3  | 4                | 5              | 6              | 7        |
| 7   | Auszahlungen für den Erwerb von Grundstücken und Gebäuden                                    | -20.000                                    | 0,00                 | 0  | 0,00             | 0              | 0              | 0        |
| 8   | Auszahlungen für Baumaßnahmen  | 0  | -5.525,45            | 0  | 0,00             | 0              | 0              | 0        |
| 9   | Auszahlungen für den Erwerb von beweglichem Sachvermögen                                     | -12.000                                    | 0,00                 | 0  | 0,00             | -5.000         | 0              | 0        |
| 13  | <b>Summe der Auszahlungen aus<br/>Investitionstätigkeit<br/>(Summe aus Nummern 7 bis 12)</b> | <b>-32.000</b>                             | <b>-5.525,45</b>     | <b>0</b>                                       | <b>0,00</b>      | <b>-5.000</b>  | <b>0</b>       | <b>0</b> |
| 14  | <b>Saldo aus Investitionstätigkeit<br/>(Saldo aus Nummern 6 und 13)</b>                      | <b>-32.000</b>                             | <b>-5.525,45</b>     | <b>0</b>                                       | <b>0,00</b>      | <b>-5.000</b>  | <b>0</b>       | <b>0</b> |
| 16  | <b>Gesamtkosten der Maßnahme<br/>(Summe aus Nummern 13 und 15)</b>                           | <b>-32.000</b>                             | <b>-5.525,45</b>     | <b>0</b>                                       | <b>0,00</b>      | <b>-5.000</b>  | <b>0</b>       | <b>0</b> |

**Investition 3650-00002 Maßnahmen Kindergarten St. Martin**

| Nr. | Investitionsmaßnahmen<br>Einzahlungs- und Auszahlungsarten                                   | Gesamtang.<br>z. Maßnahme<br>-nachrichtl.- | Bisher<br>finanziert | Ermächtigungs<br>übertragungen<br>aus Vorvorj. | Ergebnis<br>2024 | Ansatz<br>2025 | Ansatz<br>2026 | VE       |
|-----|--|--|----------------------|--|------------------|----------------|----------------|----------|
|     |  | EUR  |                      |  |                  |                |                |          |
|     |  | 1  | 2                    | 3  | 4                | 5              | 6              | 7        |
| 11  | Auszahlungen für Investitionsförderungsmaßnahmen   | -272.500                                   | -55.239,35           | 0  | -4.973,73        | -32.000        | -32.000        | 0        |
| 13  | <b>Summe der Auszahlungen aus<br/>Investitionstätigkeit<br/>(Summe aus Nummern 7 bis 12)</b> | <b>-272.500</b>                            | <b>-55.239,35</b>    | <b>0</b>                                       | <b>-4.973,73</b> | <b>-32.000</b> | <b>-32.000</b> | <b>0</b> |
| 14  | <b>Saldo aus Investitionstätigkeit<br/>(Saldo aus Nummern 6 und 13)</b>                      | <b>-272.500</b>                            | <b>-55.239,35</b>    | <b>0</b>                                       | <b>-4.973,73</b> | <b>-32.000</b> | <b>-32.000</b> | <b>0</b> |
| 16  | <b>Gesamtkosten der Maßnahme<br/>(Summe aus Nummern 13 und 15)</b>                           | <b>-272.500</b>                            | <b>-55.239,35</b>    | <b>0</b>                                       | <b>-4.973,73</b> | <b>-32.000</b> | <b>-32.000</b> | <b>0</b> |

**Investition 3650-00003 Kindergarten KE - Krippe**

## Haushaltsplan 2026 der Gemeinde Engstingen



**GEMEINDE  
ENGSTINGEN**

### Einzeldarstellung der Investitionsmaßnahmen Produktgruppe 3650 Tageseinrichtungen für Kinder und Kindertagespflege - [THH 4]

Gemeinde Engstingen

| Nr.       | Investitionsmaßnahmen<br>Einzahlungs- und Auszahlungsarten                           | Gesamtang.<br>z. Maßnahme<br>-nachrichtl.- | Bisher<br>finanziert | Ermächtigungs<br>übertragungen<br>aus Vorvorj. | Ergebnis<br>2024 | Ansatz<br>2025 | Ansatz<br>2026 | VE       |
|-----------|--|--|----------------------|--|------------------|----------------|----------------|----------|
| EUR       |  |  |                      |  |                  |                |                |          |
|           |  | 1  | 2                    | 3  | 4                | 5              | 6              | 7        |
| 1         | Einzahlungen aus Investitionszuwendungen   | 22.000                                     | 22.000,00            | 0  | 22.000,00        | 0              | 0              | 0        |
| <b>6</b>  | <b>Summe der Einzahlungen aus Investitionstätigkeit (Summe aus Nummern 1 bis 5)</b>  | <b>22.000</b>                              | <b>22.000,00</b>     | <b>0</b>                                       | <b>22.000,00</b> | <b>0</b>       | <b>0</b>       | <b>0</b> |
| 7         | Auszahlungen für den Erwerb von Grundstücken und Gebäuden                            | -263.000                                   | -50.751,55           | 0  | 0,00             | 0              | 0              | 0        |
| 8         | Auszahlungen für Baumaßnahmen  | 0  | -84.327,00           | 0  | 0,00             | 0              | 0              | 0        |
| 9         | Auszahlungen für den Erwerb von beweglichem Sachvermögen                             | -40.000                                    | 0,00                 | 0  | 0,00             | 0              | 0              | 0        |
| <b>13</b> | <b>Summe der Auszahlungen aus Investitionstätigkeit (Summe aus Nummern 7 bis 12)</b> | <b>-303.000</b>                            | <b>-135.078,55</b>   | <b>0</b>                                       | <b>0,00</b>      | <b>0</b>       | <b>0</b>       | <b>0</b> |
| <b>14</b> | <b>Saldo aus Investitionstätigkeit (Saldo aus Nummern 6 und 13)</b>                  | <b>-281.000</b>                            | <b>-113.078,55</b>   | <b>0</b>                                       | <b>22.000,00</b> | <b>0</b>       | <b>0</b>       | <b>0</b> |
| <b>16</b> | <b>Gesamtkosten der Maßnahme (Summe aus Nummern 13 und 15)</b>                       | <b>-303.000</b>                            | <b>-135.078,55</b>   | <b>0</b>                                       | <b>0,00</b>      | <b>0</b>       | <b>0</b>       | <b>0</b> |

#### Investition 3650-00004 Maßnahmen Kindergarten Berg

| Nr.       | Investitionsmaßnahmen<br>Einzahlungs- und Auszahlungsarten                           | Gesamtang.<br>z. Maßnahme<br>-nachrichtl.- | Bisher<br>finanziert | Ermächtigungs<br>übertragungen<br>aus Vorvorj. | Ergebnis<br>2024 | Ansatz<br>2025 | Ansatz<br>2026 | VE       |
|-----------|--|--|----------------------|--|------------------|----------------|----------------|----------|
| EUR       |  |  |                      |  |                  |                |                |          |
|           |  | 1  | 2                    | 3  | 4                | 5              | 6              | 7        |
| 11        | Auszahlungen für Investitionsförderungsmaßnahmen                                     | -288.000                                   | -64.252,14           | 0  | -6.495,64        | -58.500        | -58.500        | 0        |
| <b>13</b> | <b>Summe der Auszahlungen aus Investitionstätigkeit (Summe aus Nummern 7 bis 12)</b> | <b>-288.000</b>                            | <b>-64.252,14</b>    | <b>0</b>                                       | <b>-6.495,64</b> | <b>-58.500</b> | <b>-58.500</b> | <b>0</b> |
| <b>14</b> | <b>Saldo aus Investitionstätigkeit (Saldo aus Nummern 6 und 13)</b>                  | <b>-288.000</b>                            | <b>-64.252,14</b>    | <b>0</b>                                       | <b>-6.495,64</b> | <b>-58.500</b> | <b>-58.500</b> | <b>0</b> |
| <b>16</b> | <b>Gesamtkosten der Maßnahme (Summe aus Nummern 13 und 15)</b>                       | <b>-288.000</b>                            | <b>-64.252,14</b>    | <b>0</b>                                       | <b>-6.495,64</b> | <b>-58.500</b> | <b>-58.500</b> | <b>0</b> |

#### Investition 3650-00005 Kindergarten KST

| Nr.       | Investitionsmaßnahmen<br>Einzahlungs- und Auszahlungsarten                           | Gesamtang.<br>z. Maßnahme<br>-nachrichtl.- | Bisher<br>finanziert | Ermächtigungs<br>übertragungen<br>aus Vorvorj. | Ergebnis<br>2024 | Ansatz<br>2025 | Ansatz<br>2026 | VE       |
|-----------|--|--|----------------------|--|------------------|----------------|----------------|----------|
| EUR       |  |  |                      |  |                  |                |                |          |
|           |  | 1  | 2                    | 3  | 4                | 5              | 6              | 7        |
| 9         | Auszahlungen für den Erwerb von beweglichem Sachvermögen                             | 0  | -3.348,89            | 0  | 0,00             | 0              | 0              | 0        |
| <b>13</b> | <b>Summe der Auszahlungen aus Investitionstätigkeit (Summe aus Nummern 7 bis 12)</b> | <b>0</b>                                   | <b>-3.348,89</b>     | <b>0</b>                                       | <b>0,00</b>      | <b>0</b>       | <b>0</b>       | <b>0</b> |
| <b>14</b> | <b>Saldo aus Investitionstätigkeit (Saldo aus Nummern 6 und 13)</b>                  | <b>0</b>                                   | <b>-3.348,89</b>     | <b>0</b>                                       | <b>0,00</b>      | <b>0</b>       | <b>0</b>       | <b>0</b> |
| <b>16</b> | <b>Gesamtkosten der Maßnahme (Summe aus Nummern 13 und 15)</b>                       | <b>0</b>                                   | <b>-3.348,89</b>     | <b>0</b>                                       | <b>0,00</b>      | <b>0</b>       | <b>0</b>       | <b>0</b> |

#### Investition 3650-00006 Kindergarten KE - Erweiterung 2. BA

| Nr.       | Investitionsmaßnahmen<br>Einzahlungs- und Auszahlungsarten                           | Gesamtang.<br>z. Maßnahme<br>-nachrichtl.- | Bisher<br>finanziert | Ermächtigungs<br>übertragungen<br>aus Vorvorj. | Ergebnis<br>2024  | Ansatz<br>2025 | Ansatz<br>2026 | VE       |
|-----------|--|--|----------------------|--|-------------------|----------------|----------------|----------|
| EUR       |  |  |                      |  |                   |                |                |          |
|           |  | 1  | 2                    | 3  | 4                 | 5              | 6              | 7        |
| 7         | Auszahlungen für den Erwerb von Grundstücken und Gebäuden                            | -60.000                                    | -17.949,72           | 0  | -17.949,72        | 0              | 0              | 0        |
| <b>13</b> | <b>Summe der Auszahlungen aus Investitionstätigkeit (Summe aus Nummern 7 bis 12)</b> | <b>-60.000</b>                             | <b>-17.949,72</b>    | <b>0</b>                                       | <b>-17.949,72</b> | <b>0</b>       | <b>0</b>       | <b>0</b> |
| <b>14</b> | <b>Saldo aus Investitionstätigkeit (Saldo aus Nummern 6 und 13)</b>                  | <b>-60.000</b>                             | <b>-17.949,72</b>    | <b>0</b>                                       | <b>-17.949,72</b> | <b>0</b>       | <b>0</b>       | <b>0</b> |
| <b>16</b> | <b>Gesamtkosten der Maßnahme (Summe aus Nummern 13 und 15)</b>                       | <b>-60.000</b>                             | <b>-17.949,72</b>    | <b>0</b>                                       | <b>-17.949,72</b> | <b>0</b>       | <b>0</b>       | <b>0</b> |

## Haushaltsplan 2026 der Gemeinde Engstingen



**GEMEINDE  
ENGSTINGEN**

### Einzeldarstellung der Investitionsmaßnahmen Produktgruppe 3650 Tageseinrichtungen für Kinder und Kindertagespflege - [THH 4]

Gemeinde Engstingen

#### Investition 3650-00007 Kindergarten KST - Erweiterung

| Nr.       | Investitionsmaßnahmen<br>Einzahlungs- und Auszahlungsarten                           | Gesamtang.<br>z. Maßnahme<br>-nachrichtl.- | Bisher<br>finanziert | Ermächtigungs<br>übertragungen<br>aus Vorvorj. | Ergebnis<br>2024  | Ansatz<br>2025 | Ansatz<br>2026 | VE       |
|-----------|--|--|----------------------|--|-------------------|----------------|----------------|----------|
| EUR       |  |  |                      |  |                   |                |                |          |
|           |  | 1  | 2                    | 3  | 4                 | 5              | 6              | 7        |
| 1         | Einzahlungen aus Investitionszuwendungen   | 512.500                                    | 157.500,00           | 0  | 0,00              | 0              | 0              | 0        |
| <b>6</b>  | <b>Summe der Einzahlungen aus Investitionstätigkeit (Summe aus Nummern 1 bis 5)</b>  | <b>512.500</b>                             | <b>157.500,00</b>    | <b>0</b>                                       | <b>0,00</b>       | <b>0</b>       | <b>0</b>       | <b>0</b> |
| 7         | Auszahlungen für den Erwerb von Grundstücken und Gebäuden                            | -645.000                                   | -119.511,98          | 0  | -65.983,40        | 0              | 0              | 0        |
| 8         | Auszahlungen für Baumaßnahmen  | -400.000                                   | -367.720,33          | 0  | 0,00              | 0              | 0              | 0        |
| <b>13</b> | <b>Summe der Auszahlungen aus Investitionstätigkeit (Summe aus Nummern 7 bis 12)</b> | <b>-1.045.000</b>                          | <b>-487.232,31</b>   | <b>0</b>                                       | <b>-65.983,40</b> | <b>0</b>       | <b>0</b>       | <b>0</b> |
| <b>14</b> | <b>Saldo aus Investitionstätigkeit (Saldo aus Nummern 6 und 13)</b>                  | <b>-532.500</b>                            | <b>-329.732,31</b>   | <b>0</b>                                       | <b>-65.983,40</b> | <b>0</b>       | <b>0</b>       | <b>0</b> |
| <b>16</b> | <b>Gesamtkosten der Maßnahme (Summe aus Nummern 13 und 15)</b>                       | <b>-1.045.000</b>                          | <b>-487.232,31</b>   | <b>0</b>                                       | <b>-65.983,40</b> | <b>0</b>       | <b>0</b>       | <b>0</b> |

#### Investition 3650-00008 Luftfilter Kindergärten

| Nr.       | Investitionsmaßnahmen<br>Einzahlungs- und Auszahlungsarten                           | Gesamtang.<br>z. Maßnahme<br>-nachrichtl.- | Bisher<br>finanziert | Ermächtigungs<br>übertragungen<br>aus Vorvorj. | Ergebnis<br>2024 | Ansatz<br>2025 | Ansatz<br>2026 | VE       |
|-----------|--|--|----------------------|--|------------------|----------------|----------------|----------|
| EUR       |  |  |                      |  |                  |                |                |          |
|           |  | 1  | 2                    | 3  | 4                | 5              | 6              | 7        |
| 1         | Einzahlungen aus Investitionszuwendungen   | 13.800                                     | 13.114,07            | 0  | 0,00             | 0              | 0              | 0        |
| <b>6</b>  | <b>Summe der Einzahlungen aus Investitionstätigkeit (Summe aus Nummern 1 bis 5)</b>  | <b>13.800</b>                              | <b>13.114,07</b>     | <b>0</b>                                       | <b>0,00</b>      | <b>0</b>       | <b>0</b>       | <b>0</b> |
| 9         | Auszahlungen für den Erwerb von beweglichem Sachvermögen                             | -27.600                                    | -27.598,48           | 0  | 0,00             | 0              | 0              | 0        |
| <b>13</b> | <b>Summe der Auszahlungen aus Investitionstätigkeit (Summe aus Nummern 7 bis 12)</b> | <b>-27.600</b>                             | <b>-27.598,48</b>    | <b>0</b>                                       | <b>0,00</b>      | <b>0</b>       | <b>0</b>       | <b>0</b> |
| <b>14</b> | <b>Saldo aus Investitionstätigkeit (Saldo aus Nummern 6 und 13)</b>                  | <b>-13.800</b>                             | <b>-14.484,41</b>    | <b>0</b>                                       | <b>0,00</b>      | <b>0</b>       | <b>0</b>       | <b>0</b> |
| <b>16</b> | <b>Gesamtkosten der Maßnahme (Summe aus Nummern 13 und 15)</b>                       | <b>-27.600</b>                             | <b>-27.598,48</b>    | <b>0</b>                                       | <b>0,00</b>      | <b>0</b>       | <b>0</b>       | <b>0</b> |

#### Investition 3650-00009 Kindergarten KST - Außenspielbereich

| Nr.       | Investitionsmaßnahmen<br>Einzahlungs- und Auszahlungsarten                           | Gesamtang.<br>z. Maßnahme<br>-nachrichtl.- | Bisher<br>finanziert | Ermächtigungs<br>übertragungen<br>aus Vorvorj. | Ergebnis<br>2024 | Ansatz<br>2025 | Ansatz<br>2026 | VE       |
|-----------|--|--|----------------------|--|------------------|----------------|----------------|----------|
| EUR       |  |  |                      |  |                  |                |                |          |
|           |  | 1  | 2                    | 3  | 4                | 5              | 6              | 7        |
| 7         | Auszahlungen für den Erwerb von Grundstücken und Gebäuden                            | 0  | -20.198,58           | 0  | 0,00             | 0              | 0              | 0        |
| 8         | Auszahlungen für Baumaßnahmen  | 0  | -18.668,87           | 0  | 0,00             | 0              | 0              | 0        |
| 9         | Auszahlungen für den Erwerb von beweglichem Sachvermögen                             | -20.000                                    | 0,00                 | 0  | 0,00             | 0              | 0              | 0        |
| <b>13</b> | <b>Summe der Auszahlungen aus Investitionstätigkeit (Summe aus Nummern 7 bis 12)</b> | <b>-20.000</b>                             | <b>-38.867,45</b>    | <b>0</b>                                       | <b>0,00</b>      | <b>0</b>       | <b>0</b>       | <b>0</b> |
| <b>14</b> | <b>Saldo aus Investitionstätigkeit (Saldo aus Nummern 6 und 13)</b>                  | <b>-20.000</b>                             | <b>-38.867,45</b>    | <b>0</b>                                       | <b>0,00</b>      | <b>0</b>       | <b>0</b>       | <b>0</b> |
| <b>16</b> | <b>Gesamtkosten der Maßnahme (Summe aus Nummern 13 und 15)</b>                       | <b>-20.000</b>                             | <b>-38.867,45</b>    | <b>0</b>                                       | <b>0,00</b>      | <b>0</b>       | <b>0</b>       | <b>0</b> |

#### Investition 3650-00010 Maßnahmen Waldorfkindergarten

| Nr. | Investitionsmaßnahmen<br>Einzahlungs- und Auszahlungsarten | Gesamtang.<br>z. Maßnahme<br>-nachrichtl.- | Bisher<br>finanziert | Ermächtigungs<br>übertragungen<br>aus Vorvorj. | Ergebnis<br>2024 | Ansatz<br>2025 | Ansatz<br>2026 | VE |
|-----|--|--|----------------------|--|------------------|----------------|----------------|----|
| EUR |  |  |                      |  |                  |                |                |    |
|     |  | 1  | 2                    | 3  | 4                | 5              | 6              | 7  |
| 11  | Auszahlungen für Investitionsförderungsmaßnahmen           | -251.000                                   | -46.598,48           | 0  | -46.598,48       | -45.000        | -70.000        | 0  |

## Haushaltsplan 2026 der Gemeinde Engstingen



**GEMEINDE  
ENGSTINGEN**

### Einzeldarstellung der Investitionsmaßnahmen Produktgruppe 3650 Tageseinrichtungen für Kinder und Kindertagespflege - [THH 4]

Gemeinde Engstingen

| Nr. | Investitionsmaßnahmen<br>Einzahlungs- und Auszahlungsarten                           | Gesamtang.<br>z. Maßnahme<br>-nachrichtl.- | Bisher<br>finanziert | Ermächtigungs<br>übertragungen<br>aus Vorvorj. | Ergebnis<br>2024 | Ansatz<br>2025 | Ansatz<br>2026 | VE |
|-----|--|--|----------------------|--|------------------|----------------|----------------|----|
|     |  | EUR  |                      |  |                  |                |                |    |
|     |  | 1  | 2                    | 3  | 4                | 5              | 6              | 7  |
| 13  | <b>Summe der Auszahlungen aus Investitionstätigkeit (Summe aus Nummern 7 bis 12)</b> | -251.000                                   | -46.598,48           | 0  | -46.598,48       | -45.000        | -70.000        | 0  |
| 14  | <b>Saldo aus Investitionstätigkeit (Saldo aus Nummern 6 und 13)</b>                  | -251.000                                   | -46.598,48           | 0  | -46.598,48       | -45.000        | -70.000        | 0  |
| 16  | <b>Gesamtkosten der Maßnahme (Summe aus Nummern 13 und 15)</b>                       | -251.000                                   | -46.598,48           | 0  | -46.598,48       | -45.000        | -70.000        | 0  |

### Teilergebnishaushalt einschließlich Finanzplanung Produktbereich 42 Sport und Bäder

Gemeinde Engstingen

| Nr. | Bezeichnung  | Ergebnis<br>2024  | Ansatz<br>2025 | Ansatz<br>2026 | Plan<br>2027   | Plan<br>2028   | Plan<br>2029   |
|-----|--|-------------------|----------------|----------------|----------------|----------------|----------------|
|     |  | EUR               |                |                |                |                |                |
|     |  | 1                 | 2              | 3              | 4              | 5              | 6              |
| 1   | Steuern und ähnliche Abgaben   | 0,00              | 0              | 0              | 0              | 0              | 0              |
| 2   | Zuweisungen und Zuwendungen, Umlagen   | 0,00              | 0              | 0              | 0              | 0              | 0              |
| 3   | Aufgelöste Investitionszuwendungen und -beiträge                                     | 0,00              | 0              | 0              | 0              | 0              | 0              |
| 4   | Sonstige Transfererträge   | 0,00              | 0              | 0              | 0              | 0              | 0              |
| 5   | Entgelte für öffentliche Leistungen oder Einrichtungen                               | 1.440,00          | 1.500          | 1.500          | 1.500          | 1.500          | 1.500          |
| 6   | Sonstige privatrechtliche Leistungsentgelte  | 585,00            | 700            | 700            | 700            | 700            | 700            |
| 7   | Kostenerstattungen und Kostenumlagen   | 0,00              | 0              | 0              | 0              | 0              | 0              |
| 8   | Zinsen und ähnliche Erträge  | 0,00              | 0              | 0              | 0              | 0              | 0              |
| 9   | Aktiviert Eigenleistungen und Bestandveränderungen                                   | 0,00              | 0              | 0              | 0              | 0              | 0              |
| 10  | Sonstige ordentliche Erträge   | 0,00              | 0              | 0              | 0              | 0              | 0              |
| 11  | <b>Anteilige ordentliche Erträge (Summe aus Nummern 1 bis 10)</b>                    | <b>2.025,00</b>   | <b>2.200</b>   | <b>2.200</b>   | <b>2.200</b>   | <b>2.200</b>   | <b>2.200</b>   |
| 12  | Personalaufwendungen   | -5.861,15         | 0              | -6.100         | -6.100         | -6.100         | -6.100         |
| 13  | Versorgungsaufwendungen  | 0,00              | 0              | 0              | 0              | 0              | 0              |
| 14  | Aufwendungen für Sach- und Dienstleistungen  | -34.188,80        | -30.800        | -31.700        | -31.700        | -31.700        | -31.700        |
| 15  | Abschreibungen   | 0,00              | -13.300        | -6.800         | -6.400         | -6.400         | -6.400         |
| 16  | Zinsen und ähnliche Aufwendungen   | 0,00              | 0              | 0              | 0              | 0              | 0              |
| 17  | Transferaufwendungen   | -9.513,73         | 0              | -10.000        | -10.000        | -10.000        | -10.000        |
| 18  | Sonstige ordentliche Aufwendungen  | -287,28           | -300           | -300           | -300           | -300           | -300           |
| 19  | <b>Anteilige ordentliche Aufwendungen (Summe aus Nummern 12 bis 18)</b>              | <b>-49.850,96</b> | <b>-44.400</b> | <b>-54.900</b> | <b>-54.500</b> | <b>-54.500</b> | <b>-54.500</b> |
| 20  | <b>Anteiliges veranschlagtes ordentliches Ergebnis (Summe aus Nummern 11 und 19)</b> | <b>-47.825,96</b> | <b>-42.200</b> | <b>-52.700</b> | <b>-52.300</b> | <b>-52.300</b> | <b>-52.300</b> |
| 21  | Erträge aus internen Leistungen  | 0,00              | 0              | 0              | 0              | 0              | 0              |
| 22  | Aufwendungen für interne Leistungen  | 0,00              | -8.700         | -7.600         | -7.600         | -7.500         | -7.500         |
| 23  | kalkulatorische Kosten   | 0,00              | -6.800         | -7.100         | -6.600         | -6.400         | -6.100         |
| 24  | <b>Veranschlagtes kalkulatorisches Ergebnis (Saldo aus Nummern 21 bis 23)</b>        | <b>0,00</b>       | <b>-15.500</b> | <b>-14.700</b> | <b>-14.200</b> | <b>-13.900</b> | <b>-13.600</b> |
| 25  | <b>Veranschlagter Nettoressourcenbedarf/-überschuss (Summe aus Nummer 20 und 24)</b> | <b>-47.825,96</b> | <b>-57.700</b> | <b>-67.400</b> | <b>-66.500</b> | <b>-66.200</b> | <b>-65.900</b> |

### Teilfinanzhaushalt einschließlich Finanzplanung Produktbereich 42 Sport und Bäder

Gemeinde Engstingen

| Nr. | Bezeichnung   | Ergebnis<br>2024 | Ansatz<br>2025 | Ansatz<br>2026 | VE | Plan<br>2027 | Plan<br>2028 | Plan<br>2029 |
|-----|---|------------------|----------------|----------------|----|--------------|--------------|--------------|
|     |   | EUR              |                |                |    |              |              |              |
|     |   | 1                | 2              | 3              | 4  | 5            | 6            | 7            |
| 1   | Summe der Einzahlungen aus laufender Verwaltungstätigkeit | 2.025,00         | 2.200          | 2.200          | 0  | 2.200        | 2.200        | 2.200        |

## Haushaltsplan 2026 der Gemeinde Engstingen

### Teilfinanzhaushalt einschließlich Finanzplanung Produktbereich 42 Sport und Bäder

Gemeinde Engstingen

| Nr.       | Bezeichnung  | Ergebnis<br>2024  | Ansatz<br>2025 | Ansatz<br>2026 | VE       | Plan<br>2027   | Plan<br>2028   | Plan<br>2029   |
|-----------|--|-------------------|----------------|----------------|----------|----------------|----------------|----------------|
|           |  | EUR               |                |                |          |                |                |                |
|           |  | 1                 | 2              | 3              | 4        | 5              | 6              | 7              |
|           | (ohne außerordentliche zahlungswirksame Erträge aus Vermögensveräußerung)  |                   |                |                |          |                |                |                |
| 2         | Summe der Auszahlungen aus laufender Verwaltungstätigkeit  | -50.619,36        | -31.100        | -48.100        | 0        | -48.100        | -48.100        | -48.100        |
| <b>3</b>  | <b>Intelligenter Zahlungsmittelüberschuss/-bedarf des Ergebnishaushalts (Saldo aus Nummern 1 und 2)</b>                          | <b>-48.594,36</b> | <b>-28.900</b> | <b>-45.900</b> | <b>0</b> | <b>-45.900</b> | <b>-45.900</b> | <b>-45.900</b> |
| 4         | Einzahlungen aus Investitionszuwendungen   | 0,00              | 0              | 0              | 0        | 0              | 0              | 0              |
| 5         | Einzahlungen aus Investitionsbeiträgen und ähnlichen Entgelten für Investitionstätigkeit   | 0,00              | 0              | 0              | 0        | 0              | 0              | 0              |
| 6         | Einzahlungen aus der Veräußerung von Sachvermögen  | 0,00              | 0              | 0              | 0        | 0              | 0              | 0              |
| 7         | Einzahlungen aus der Veräußerung von Finanzvermögen  | 0,00              | 0              | 0              | 0        | 0              | 0              | 0              |
| 8         | Einzahlungen für sonstige Investitionstätigkeit  | 0,00              | 0              | 0              | 0        | 0              | 0              | 0              |
| <b>9</b>  | <b>Einzahlungen aus Investitionstätigkeit (Summe aus Nummern 4 bis 8)</b>  | <b>0,00</b>       | <b>0</b>       | <b>0</b>       | <b>0</b> | <b>0</b>       | <b>0</b>       | <b>0</b>       |
| 10        | Auszahlungen für den Erwerb von Grundstücken und Gebäuden  | 0,00              | 0              | 0              | 0        | 0              | 0              | 0              |
| 11        | Auszahlungen für Baumaßnahmen  | 0,00              | 0              | -20.000        | 0        | 0              | 0              | 0              |
| 12        | Auszahlungen für den Erwerb von beweglichem Sachvermögen   | -1.335,56         | 0              | 0              | 0        | 0              | 0              | 0              |
| 13        | Auszahlungen für den Erwerb von Finanzvermögen   | 0,00              | 0              | 0              | 0        | 0              | 0              | 0              |
| 14        | Auszahlungen für Investitionsförderungsmaßnahmen   | 0,00              | -10.000        | 0              | 0        | 0              | 0              | 0              |
| 15        | Auszahlungen für den Erwerb von immateriellen Vermögensgegenständen  | 0,00              | 0              | 0              | 0        | 0              | 0              | 0              |
| <b>16</b> | <b>Auszahlungen aus Investitionstätigkeit (Summe aus Nummern 10 bis 15)</b>  | <b>-1.335,56</b>  | <b>-10.000</b> | <b>-20.000</b> | <b>0</b> | <b>0</b>       | <b>0</b>       | <b>0</b>       |
| <b>17</b> | <b>Intelligenter veranschlagter Finanzierungsmittelüberschuss/-bedarf aus Investitionstätigkeit (Saldo aus Nummern 9 und 16)</b> | <b>-1.335,56</b>  | <b>-10.000</b> | <b>-20.000</b> | <b>0</b> | <b>0</b>       | <b>0</b>       | <b>0</b>       |
| <b>18</b> | <b>Intelligenter veranschlagter Finanzierungsmittel-Saldo aus Nummern 3 und 17)</b>  | <b>-49.929,92</b> | <b>-38.900</b> | <b>-65.900</b> | <b>0</b> | <b>-45.900</b> | <b>-45.900</b> | <b>-45.900</b> |

**Produktbereich** 42 Sport und Bäder  
**Produktgruppe** 4210 Förderung des Sports - [THH 4]

#### Produktinformation

**Verantw. Person** Bürgermeister Herr Storz

**Kurzbeschreibung** Förderung des organisierten und nichtorganisierten Sports durch finanzielle Unterstützung

**Allgemeine Ziele** Bürgerorientierte Sportentwicklung

### Teilergebnishaushalt einschließlich Finanzplanung Produktgruppe 4210 Förderung des Sports - [THH 4]

Gemeinde Engstingen

| Nr. | Bezeichnung  | Ergebnis<br>2024 | Ansatz<br>2025 | Ansatz<br>2026 | Plan<br>2027 | Plan<br>2028 | Plan<br>2029 |
|-----|--|------------------|----------------|----------------|--------------|--------------|--------------|
|     |  | EUR              |                |                |              |              |              |
|     |  | 1                | 2              | 3              | 4            | 5            | 6            |
| 1   | Steuern und ähnliche Abgaben                           | 0,00             | 0              | 0              | 0            | 0            | 0            |
| 2   | Zuweisungen und Zuwendungen, Umlagen                   | 0,00             | 0              | 0              | 0            | 0            | 0            |
| 3   | Aufgelöste Investitionszuwendungen und -beiträge       | 0,00             | 0              | 0              | 0            | 0            | 0            |
| 4   | Sonstige Transfererträge                               | 0,00             | 0              | 0              | 0            | 0            | 0            |
| 5   | Entgelte für öffentliche Leistungen oder Einrichtungen | 0,00             | 0              | 0              | 0            | 0            | 0            |
| 6   | Sonstige privatrechtliche Leistungsentgelte            | 0,00             | 0              | 0              | 0            | 0            | 0            |
| 7   | Kostenerstattungen und Kostenumlagen                   | 0,00             | 0              | 0              | 0            | 0            | 0            |
| 8   | Zinsen und ähnliche Erträge                            | 0,00             | 0              | 0              | 0            | 0            | 0            |

## Haushaltsplan 2026 der Gemeinde Engstingen

### Teilergebnishaushalt einschließlich Finanzplanung Produktgruppe 4210 Förderung des Sports - [THH 4]

Gemeinde Engstingen

| Nr.       | Bezeichnung  | Ergebnis<br>2024 | Ansatz<br>2025 | Ansatz<br>2026 | Plan<br>2027   | Plan<br>2028   | Plan<br>2029   |
|-----------|--|------------------|----------------|----------------|----------------|----------------|----------------|
|           |  | EUR              |                |                |                |                |                |
|           |  | 1                | 2              | 3              | 4              | 5              | 6              |
| 9         | Aktiviere Eigenleistungen und Bestandveränderungen                                       | 0,00             | 0              | 0              | 0              | 0              | 0              |
| 10        | Sonstige ordentliche Erträge   | 0,00             | 0              | 0              | 0              | 0              | 0              |
| <b>11</b> | <b>Anteilige ordentliche Erträge<br/>(Summe aus Nummern 1 bis 10)</b>                    | <b>0,00</b>      | <b>0</b>       | <b>0</b>       | <b>0</b>       | <b>0</b>       | <b>0</b>       |
| 12        | Personalaufwendungen   | 0,00             | 0              | 0              | 0              | 0              | 0              |
| 13        | Versorgungsaufwendungen  | 0,00             | 0              | 0              | 0              | 0              | 0              |
| 14        | Aufwendungen für Sach- und Dienstleistungen  | -225,58          | -200           | -300           | -300           | -300           | -300           |
| 15        | Abschreibungen   | 0,00             | -1.000         | -1.400         | -1.400         | -1.400         | -1.400         |
| 16        | Zinsen und ähnliche Aufwendungen   | 0,00             | 0              | 0              | 0              | 0              | 0              |
| 17        | Transferaufwendungen   | -9.513,73        | 0              | -10.000        | -10.000        | -10.000        | -10.000        |
| 18        | Sonstige ordentliche Aufwendungen  | 0,00             | 0              | 0              | 0              | 0              | 0              |
| <b>19</b> | <b>Anteilige ordentliche Aufwendungen<br/>(Summe aus Nummern 12 bis 18)</b>              | <b>-9.739,31</b> | <b>-1.200</b>  | <b>-11.700</b> | <b>-11.700</b> | <b>-11.700</b> | <b>-11.700</b> |
| <b>20</b> | <b>Anteiliges veranschlagtes ordentliches Ergebnis<br/>(Summe aus Nummern 11 und 19)</b> | <b>-9.739,31</b> | <b>-1.200</b>  | <b>-11.700</b> | <b>-11.700</b> | <b>-11.700</b> | <b>-11.700</b> |
| 21        | Erträge aus internen Leistungen  | 0,00             | 0              | 0              | 0              | 0              | 0              |
| 22        | Aufwendungen für interne Leistungen  | 0,00             | -5.600         | -4.900         | -4.900         | -4.800         | -4.800         |
| 23        | kalkulatorische Kosten   | 0,00             | -3.200         | -3.500         | -3.400         | -3.400         | -3.300         |
| <b>24</b> | <b>Veranschlagtes kalkulatorisches Ergebnis<br/>(Saldo aus Nummern 21 bis 23)</b>        | <b>0,00</b>      | <b>-8.800</b>  | <b>-8.400</b>  | <b>-8.300</b>  | <b>-8.200</b>  | <b>-8.100</b>  |
| <b>25</b> | <b>Veranschlagter Nettoressourcenbedarf/-überschuss<br/>(Summe aus Nummer 20 und 24)</b> | <b>-9.739,31</b> | <b>-10.000</b> | <b>-20.100</b> | <b>-20.000</b> | <b>-19.900</b> | <b>-19.800</b> |

### Teilfinanzhaushalt einschließlich Finanzplanung Produktgruppe 4210 Förderung des Sports - [THH 4]

Gemeinde Engstingen

| Nr.      | Bezeichnung   | Ergebnis<br>2024 | Ansatz<br>2025 | Ansatz<br>2026 | VE       | Plan<br>2027   | Plan<br>2028   | Plan<br>2029   |
|----------|---|------------------|----------------|----------------|----------|----------------|----------------|----------------|
|          |   | EUR              |                |                |          |                |                |                |
|          |   | 1                | 2              | 3              | 4        | 5              | 6              | 7              |
| 1        | Summe der Einzahlungen aus laufender Verwaltungstätigkeit (ohne außerordentliche zahlungswirksame Erträge aus Vermögensveräußerung) | 0,00             | 0              | 0              | 0        | 0              | 0              | 0              |
| 2        | Summe der Auszahlungen aus laufender Verwaltungstätigkeit   | -9.750,89        | -200           | -10.300        | 0        | -10.300        | -10.300        | -10.300        |
| <b>3</b> | <b>Anteiliger Zahlungsmittelüberschuss/-bedarf des<br/>Ergebnishaushalts<br/>(Saldo aus Nummern 1 und 2)</b>                        | <b>-9.750,89</b> | <b>-200</b>    | <b>-10.300</b> | <b>0</b> | <b>-10.300</b> | <b>-10.300</b> | <b>-10.300</b> |
| 4        | Einzahlungen aus Investitionszuwendungen  | 0,00             | 0              | 0              | 0        | 0              | 0              | 0              |
| 5        | Einzahlungen aus Investitionsbeiträgen und ähnlichen Entgelten für Investitionstätigkeit  | 0,00             | 0              | 0              | 0        | 0              | 0              | 0              |
| 6        | Einzahlungen aus der Veräußerung von Sachvermögen   | 0,00             | 0              | 0              | 0        | 0              | 0              | 0              |
| 7        | Einzahlungen aus der Veräußerung von Finanzvermögen   | 0,00             | 0              | 0              | 0        | 0              | 0              | 0              |
| 8        | Einzahlungen für sonstige Investitionstätigkeit   | 0,00             | 0              | 0              | 0        | 0              | 0              | 0              |
| <b>9</b> | <b>Einzahlungen aus Investitionstätigkeit<br/>(Summe aus Nummern 4 bis 8)</b>   | <b>0,00</b>      | <b>0</b>       | <b>0</b>       | <b>0</b> | <b>0</b>       | <b>0</b>       | <b>0</b>       |
| 10       | Auszahlungen für den Erwerb von Grundstücken und Gebäuden   | 0,00             | 0              | 0              | 0        | 0              | 0              | 0              |
| 11       | Auszahlungen für Baumaßnahmen   | 0,00             | 0              | 0              | 0        | 0              | 0              | 0              |
| 12       | Auszahlungen für den Erwerb von beweglichem Sachvermögen  | 0,00             | 0              | 0              | 0        | 0              | 0              | 0              |
| 13       | Auszahlungen für den Erwerb von Finanzvermögen  | 0,00             | 0              | 0              | 0        | 0              | 0              | 0              |
| 14       | Auszahlungen für Investitionsförderungsmaßnahmen  | 0,00             | -10.000        | 0              | 0        | 0              | 0              | 0              |
| 15       | Auszahlungen für den Erwerb von immateriellen Vermögensgegenständen   | 0,00             | 0              | 0              | 0        | 0              | 0              | 0              |

Haushaltsplan 2026 der Gemeinde Engstingen

**Teilfinanzhaushalt einschließlich Finanzplanung  
Produktgruppe 4210 Förderung des Sports - [THH 4]**

Gemeinde Engstingen

| Nr. | Bezeichnung   | Ergebnis<br>2024 | Ansatz<br>2025 | Ansatz<br>2026 | VE | Plan<br>2027 | Plan<br>2028 | Plan<br>2029 |
|-----|---|------------------|----------------|----------------|----|--------------|--------------|--------------|
|     |   | EUR              |                |                |    |              |              |              |
|     |   | 1                | 2              | 3              | 4  | 5            | 6            | 7            |
| 16  | Auszahlungen aus Investitionstätigkeit<br>(Summe aus Nummern 10 bis 15)   | 0,00             | -10.000        | 0              | 0  | 0            | 0            | 0            |
| 17  | Anteilliger veranschlagter Finanzierungsmittel-<br>überschuss/-bedarf aus Investitionstätigkeit<br>(Saldo aus Nummern 9 und 16) | 0,00             | -10.000        | 0              | 0  | 0            | 0            | 0            |
| 18  | Anteilliger veranschlagter Finanzierungsmittel-<br>(Saldo aus Nummern 3 und 17)   | -9.750,89        | -10.200        | -10.300        | 0  | -10.300      | -10.300      | -10.300      |

**Einzeldarstellung der Investitionsmaßnahmen  
Produktgruppe 4210 Förderung des Sports - [THH 4]**

Gemeinde Engstingen

**Investition 4210-00001 Investitionszuschüsse an Vereine**

| Nr. | Investitionsmaßnahmen<br>Einzahlungs- und Auszahlungsarten                          | Gesamtang.<br>z. Maßnahme<br>-nachrichtl.- | Bisher<br>finanziert | Ermächtigungs<br>übertragungen<br>aus Vorvorj. | Ergebnis<br>2024 | Ansatz<br>2025 | Ansatz<br>2026 | VE |
|-----|---|--|----------------------|--|------------------|----------------|----------------|----|
|     |   | EUR  |                      |  |                  |                |                |    |
|     |   | 1  | 2                    | 3  | 4                | 5              | 6              | 7  |
| 11  | Auszahlungen für<br>Investitionsförderungsmaßnahmen                                 | -10.000                                    | -10.000,00           | 0  | 0,00             | -10.000        | 0              | 0  |
| 13  | Summe der Auszahlungen aus<br>Investitionstätigkeit<br>(Summe aus Nummern 7 bis 12) | -10.000                                    | -10.000,00           | 0  | 0,00             | -10.000        | 0              | 0  |
| 14  | Saldo aus Investitionstätigkeit<br>(Saldo aus Nummern 6 und 13)                     | -10.000                                    | -10.000,00           | 0  | 0,00             | -10.000        | 0              | 0  |
| 16  | Gesamtkosten der Maßnahme<br>(Summe aus Nummern 13 und 15)                          | -10.000                                    | -10.000,00           | 0  | 0,00             | -10.000        | 0              | 0  |

**Produktbereich** 42 Sport und Bäder  
**Produktgruppe** 4241 Sportstätten - [THH 4]

**Produktinformation**

|                         |   |
|-------------------------|---|
| <b>Verantw. Person</b>  | Frau Gerollis<br>Frau Grauer  |
| <b>Kurzbeschreibung</b> | Bereitstellung, Unterhaltung, Instandhaltung und Betrieb von gedeckten Sportflächen bis zu einer Größe von 27 m x 45 m<br>Vermietung und Überlassung für sportliche Nutzung, für sonstige Nutzungen wie z.B. gesellschaftliche und kulturelle<br>Zwecke |
| <b>Allgemeine Ziele</b> | Förderung des Sports<br>Deckung des kulturellen und gesellschaftlichen Bedarfs  |

**Teilergebnishaushalt einschließlich Finanzplanung  
Produktgruppe 4241 Sportstätten - [THH 4]**

Gemeinde Engstingen

| Nr. | Bezeichnung  | Ergebnis<br>2024 | Ansatz<br>2025 | Ansatz<br>2026 | Plan<br>2027 | Plan<br>2028 | Plan<br>2029 |
|-----|--|------------------|----------------|----------------|--------------|--------------|--------------|
|     |  | EUR              |                |                |              |              |              |
|     |  | 1                | 2              | 3              | 4            | 5            | 6            |
| 1   | Steuern und ähnliche Abgaben                           | 0,00             | 0              | 0              | 0            | 0            | 0            |
| 2   | Zuweisungen und Zuwendungen, Umlagen                   | 0,00             | 0              | 0              | 0            | 0            | 0            |
| 3   | Aufgelöste Investitionszuwendungen und -beiträge       | 0,00             | 0              | 0              | 0            | 0            | 0            |
| 4   | Sonstige Transfererträge                               | 0,00             | 0              | 0              | 0            | 0            | 0            |
| 5   | Entgelte für öffentliche Leistungen oder Einrichtungen | 1.440,00         | 1.500          | 1.500          | 1.500        | 1.500        | 1.500        |
| 6   | Sonstige privatrechtliche Leistungsentgelte            | 585,00           | 700            | 700            | 700          | 700          | 700          |
| 7   | Kostenerstattungen und Kostenumlagen                   | 0,00             | 0              | 0              | 0            | 0            | 0            |
| 8   | Zinsen und ähnliche Erträge                            | 0,00             | 0              | 0              | 0            | 0            | 0            |
| 9   | Aktiviert Eigenleistungen und Bestandveränderungen     | 0,00             | 0              | 0              | 0            | 0            | 0            |
| 10  | Sonstige ordentliche Erträge                           | 0,00             | 0              | 0              | 0            | 0            | 0            |

## Haushaltsplan 2026 der Gemeinde Engstingen

### Teilergebnishaushalt einschließlich Finanzplanung Produktgruppe 4241 Sportstätten - [THH 4]

Gemeinde Engstingen

| Nr.       | Bezeichnung  | Ergebnis<br>2024  | Ansatz<br>2025 | Ansatz<br>2026 | Plan<br>2027   | Plan<br>2028   | Plan<br>2029   |
|-----------|--|-------------------|----------------|----------------|----------------|----------------|----------------|
|           |  | EUR               |                |                |                |                |                |
|           |  | 1                 | 2              | 3              | 4              | 5              | 6              |
| <b>11</b> | <b>Anteilige ordentliche Erträge<br/>(Summe aus Nummern 1 bis 10)</b>                    | <b>2.025,00</b>   | <b>2.200</b>   | <b>2.200</b>   | <b>2.200</b>   | <b>2.200</b>   | <b>2.200</b>   |
| 12        | Personalaufwendungen   | -5.861,15         | 0              | -6.100         | -6.100         | -6.100         | -6.100         |
| 13        | Versorgungsaufwendungen  | 0,00              | 0              | 0              | 0              | 0              | 0              |
| 14        | Aufwendungen für Sach- und Dienstleistungen  | -33.963,22        | -30.600        | -31.400        | -31.400        | -31.400        | -31.400        |
| 15        | Abschreibungen   | 0,00              | -12.300        | -5.400         | -5.000         | -5.000         | -5.000         |
| 16        | Zinsen und ähnliche Aufwendungen   | 0,00              | 0              | 0              | 0              | 0              | 0              |
| 17        | Transferaufwendungen   | 0,00              | 0              | 0              | 0              | 0              | 0              |
| 18        | Sonstige ordentliche Aufwendungen  | -287,28           | -300           | -300           | -300           | -300           | -300           |
| <b>19</b> | <b>Anteilige ordentliche Aufwendungen<br/>(Summe aus Nummern 12 bis 18)</b>              | <b>-40.111,65</b> | <b>-43.200</b> | <b>-43.200</b> | <b>-42.800</b> | <b>-42.800</b> | <b>-42.800</b> |
| <b>20</b> | <b>Anteiliges veranschlagtes ordentliches Ergebnis<br/>(Summe aus Nummern 11 und 19)</b> | <b>-38.086,65</b> | <b>-41.000</b> | <b>-41.000</b> | <b>-40.600</b> | <b>-40.600</b> | <b>-40.600</b> |
| 21        | Erträge aus internen Leistungen  | 0,00              | 0              | 0              | 0              | 0              | 0              |
| 22        | Aufwendungen für interne Leistungen  | 0,00              | -3.100         | -2.700         | -2.700         | -2.700         | -2.700         |
| 23        | kalkulatorische Kosten   | 0,00              | -3.600         | -3.600         | -3.200         | -3.000         | -2.800         |
| <b>24</b> | <b>Veranschlagtes kalkulatorisches Ergebnis<br/>(Saldo aus Nummern 21 bis 23)</b>        | <b>0,00</b>       | <b>-6.700</b>  | <b>-6.300</b>  | <b>-5.900</b>  | <b>-5.700</b>  | <b>-5.500</b>  |
| <b>25</b> | <b>Veranschlagter Nettoressourcenbedarf/-überschuss<br/>(Summe aus Nummer 20 und 24)</b> | <b>-38.086,65</b> | <b>-47.700</b> | <b>-47.300</b> | <b>-46.500</b> | <b>-46.300</b> | <b>-46.100</b> |

### Teilfinanzhaushalt einschließlich Finanzplanung Produktgruppe 4241 Sportstätten - [THH 4]

Gemeinde Engstingen

| Nr.       | Bezeichnung   | Ergebnis<br>2024  | Ansatz<br>2025 | Ansatz<br>2026 | VE       | Plan<br>2027   | Plan<br>2028   | Plan<br>2029   |
|-----------|---|-------------------|----------------|----------------|----------|----------------|----------------|----------------|
|           |   | EUR               |                |                |          |                |                |                |
|           |   | 1                 | 2              | 3              | 4        | 5              | 6              | 7              |
| 1         | Summe der Einzahlungen aus laufender Verwaltungstätigkeit (ohne außerordentliche zahlungswirksame Erträge aus Vermögensveräußerung) | 2.025,00          | 2.200          | 2.200          | 0        | 2.200          | 2.200          | 2.200          |
| 2         | Summe der Auszahlungen aus laufender Verwaltungstätigkeit   | -40.868,47        | -30.900        | -37.800        | 0        | -37.800        | -37.800        | -37.800        |
| <b>3</b>  | <b>Anteiliger Zahlungsmittelüberschuss/-bedarf des Ergebnishaushalts<br/>(Saldo aus Nummern 1 und 2)</b>                            | <b>-38.843,47</b> | <b>-28.700</b> | <b>-35.600</b> | <b>0</b> | <b>-35.600</b> | <b>-35.600</b> | <b>-35.600</b> |
| 4         | Einzahlungen aus Investitionszuwendungen  | 0,00              | 0              | 0              | 0        | 0              | 0              | 0              |
| 5         | Einzahlungen aus Investitionsbeiträgen und ähnlichen Entgelten für Investitionstätigkeit  | 0,00              | 0              | 0              | 0        | 0              | 0              | 0              |
| 6         | Einzahlungen aus der Veräußerung von Sachvermögen   | 0,00              | 0              | 0              | 0        | 0              | 0              | 0              |
| 7         | Einzahlungen aus der Veräußerung von Finanzvermögen   | 0,00              | 0              | 0              | 0        | 0              | 0              | 0              |
| 8         | Einzahlungen für sonstige Investitionstätigkeit   | 0,00              | 0              | 0              | 0        | 0              | 0              | 0              |
| <b>9</b>  | <b>Einzahlungen aus Investitionstätigkeit<br/>(Summe aus Nummern 4 bis 8)</b>   | <b>0,00</b>       | <b>0</b>       | <b>0</b>       | <b>0</b> | <b>0</b>       | <b>0</b>       | <b>0</b>       |
| 10        | Auszahlungen für den Erwerb von Grundstücken und Gebäuden   | 0,00              | 0              | 0              | 0        | 0              | 0              | 0              |
| 11        | Auszahlungen für Baumaßnahmen   | 0,00              | 0              | -20.000        | 0        | 0              | 0              | 0              |
| 12        | Auszahlungen für den Erwerb von beweglichem Sachvermögen  | -1.335,56         | 0              | 0              | 0        | 0              | 0              | 0              |
| 13        | Auszahlungen für den Erwerb von Finanzvermögen  | 0,00              | 0              | 0              | 0        | 0              | 0              | 0              |
| 14        | Auszahlungen für Investitionsförderungsmaßnahmen  | 0,00              | 0              | 0              | 0        | 0              | 0              | 0              |
| 15        | Auszahlungen für den Erwerb von immateriellen Vermögensgegenständen   | 0,00              | 0              | 0              | 0        | 0              | 0              | 0              |
| <b>16</b> | <b>Auszahlungen aus Investitionstätigkeit<br/>(Summe aus Nummern 10 bis 15)</b>   | <b>-1.335,56</b>  | <b>0</b>       | <b>-20.000</b> | <b>0</b> | <b>0</b>       | <b>0</b>       | <b>0</b>       |

Haushaltsplan 2026 der Gemeinde Engstingen

**Teilfinanzhaushalt einschließlich Finanzplanung  
Produktgruppe 4241 Sportstätten - [THH 4]**

Gemeinde Engstingen

| Nr. | Bezeichnung  | Ergebnis<br>2024 | Ansatz<br>2025 | Ansatz<br>2026 | VE | Plan<br>2027 | Plan<br>2028 | Plan<br>2029 |
|-----|--|------------------|----------------|----------------|----|--------------|--------------|--------------|
| EUR |  |                  |                |                |    |              |              |              |
|     |  | 1                | 2              | 3              | 4  | 5            | 6            | 7            |
| 17  | Anteilliger veranschlagter Finanzierungsmittel-überschuss/-bedarf aus Investitionstätigkeit (Saldo aus Nummern 9 und 16) | -1.335,56        | 0              | -20.000        | 0  | 0            | 0            | 0            |
| 18  | Anteilliger veranschlagter Finanzierungsmittel-(Saldo aus Nummern 3 und 17)  | -40.179,03       | -28.700        | -55.600        | 0  | -35.600      | -35.600      | -35.600      |

**Einzeldarstellung der Investitionsmaßnahmen  
Produktgruppe 4241 Sportstätten - [THH 4]**

Gemeinde Engstingen

**Investition 4241-00001 Erwerb von beweglichen Vermögensgegenständen**

| Nr. | Investitionsmaßnahmen<br>Einzahlungs- und Auszahlungsarten                    | Gesamtang.<br>z. Maßnahme<br>-nachrichtl.- | Bisher<br>finanziert | Ermächtigungs-<br>übertragungen<br>aus Vorvorj. | Ergebnis<br>2024 | Ansatz<br>2025 | Ansatz<br>2026 | VE |
|-----|---|--|----------------------|---|------------------|----------------|----------------|----|
| EUR |   |  |                      |   |                  |                |                |    |
|     |   | 1  | 2                    | 3   | 4                | 5              | 6              | 7  |
| 9   | Auszahlungen für den Erwerb von beweglichem Sachvermögen                      | -4.200                                     | -9.857,03            | 0   | -1.335,56        | 0              | 0              | 0  |
| 13  | Summe der Auszahlungen aus Investitionstätigkeit (Summe aus Nummern 7 bis 12) | -4.200                                     | -9.857,03            | 0   | -1.335,56        | 0              | 0              | 0  |
| 14  | Saldo aus Investitionstätigkeit (Saldo aus Nummern 6 und 13)                  | -4.200                                     | -9.857,03            | 0   | -1.335,56        | 0              | 0              | 0  |
| 16  | Gesamtkosten der Maßnahme (Summe aus Nummern 13 und 15)                       | -4.200                                     | -9.857,03            | 0   | -1.335,56        | 0              | 0              | 0  |

**Investition 4241-00002 Sanierung Bloßenberghalle**

| Nr. | Investitionsmaßnahmen<br>Einzahlungs- und Auszahlungsarten                    | Gesamtang.<br>z. Maßnahme<br>-nachrichtl.- | Bisher<br>finanziert | Ermächtigungs-<br>übertragungen<br>aus Vorvorj. | Ergebnis<br>2024 | Ansatz<br>2025 | Ansatz<br>2026 | VE |
|-----|---|--|----------------------|---|------------------|----------------|----------------|----|
| EUR |   |  |                      |   |                  |                |                |    |
|     |   | 1  | 2                    | 3   | 4                | 5              | 6              | 7  |
| 7   | Auszahlungen für den Erwerb von Grundstücken und Gebäuden                     | -6.500                                     | -5.254,83            | 0   | 0,00             | 0              | 0              | 0  |
| 8   | Auszahlungen für Baumaßnahmen   | -20.000                                    | -6.453,36            | 0   | 0,00             | 0              | -20.000        | 0  |
| 13  | Summe der Auszahlungen aus Investitionstätigkeit (Summe aus Nummern 7 bis 12) | -26.500                                    | -11.708,19           | 0   | 0,00             | 0              | -20.000        | 0  |
| 14  | Saldo aus Investitionstätigkeit (Saldo aus Nummern 6 und 13)                  | -26.500                                    | -11.708,19           | 0   | 0,00             | 0              | -20.000        | 0  |
| 16  | Gesamtkosten der Maßnahme (Summe aus Nummern 13 und 15)                       | -26.500                                    | -11.708,19           | 0   | 0,00             | 0              | -20.000        | 0  |

**Teilergebnishaushalt einschließlich Finanzplanung  
Teilhaushalt 5 Bauen und Umwelt**

Gemeinde Engstingen

| Nr. | Bezeichnung  | Ergebnis<br>2024 | Ansatz<br>2025 | Ansatz<br>2026 | Plan<br>2027 | Plan<br>2028 | Plan<br>2029 |
|-----|--|------------------|----------------|----------------|--------------|--------------|--------------|
| EUR |  |                  |                |                |              |              |              |
|     |  | 1                | 2              | 3              | 4            | 5            | 6            |
| 1   | Steuern und ähnliche Abgaben                           | 0,00             | 0              | 0              | 0            | 0            | 0            |
| 2   | Zuweisungen und Zuwendungen, Umlagen                   | 253.052,98       | 214.200        | 150.700        | 150.700      | 150.700      | 150.700      |
| 3   | Aufgelöste Investitionszuwendungen und -beiträge       | 0,00             | 389.800        | 389.800        | 389.800      | 389.400      | 387.400      |
| 4   | Sonstige Transfererträge                               | 0,00             | 0              | 0              | 0            | 0            | 0            |
| 5   | Entgelte für öffentliche Leistungen oder Einrichtungen | 734.404,54       | 769.600        | 815.000        | 815.000      | 815.000      | 815.000      |
| 6   | Sonstige privatrechtliche Leistungsentgelte            | 367.747,54       | 411.700        | 490.100        | 490.100      | 490.100      | 490.100      |
| 7   | Kostenerstattungen und Kostenumlagen                   | 32.559,08        | 100            | 22.600         | 22.600       | 22.600       | 22.600       |
| 8   | Zinsen und ähnliche Erträge                            | 0,00             | 0              | 0              | 0            | 0            | 0            |
| 9   | Aktivierete Eigenleistungen und Bestandveränderungen   | 0,00             | 0              | 0              | 0            | 0            | 0            |
| 10  | Sonstige ordentliche Erträge                           | 105.586,81       | 140.000        | 106.000        | 106.000      | 106.000      | 106.000      |

## Haushaltsplan 2026 der Gemeinde Engstingen

### Teilergebnishaushalt einschließlich Finanzplanung Teilhaushalt 5 Bauen und Umwelt

Gemeinde Engstingen

| Nr.       | Bezeichnung  | Ergebnis<br>2024     | Ansatz<br>2025    | Ansatz<br>2026    | Plan<br>2027      | Plan<br>2028      | Plan<br>2029      |
|-----------|--|----------------------|-------------------|-------------------|-------------------|-------------------|-------------------|
|           |  | EUR                  |                   |                   |                   |                   |                   |
|           |  | 1                    | 2                 | 3                 | 4                 | 5                 | 6                 |
| <b>11</b> | <b>Anteilige ordentliche Erträge<br/>(Summe aus Nummern 1 bis 10)</b>                    | <b>1.493.350,95</b>  | <b>1.925.400</b>  | <b>1.974.200</b>  | <b>1.974.200</b>  | <b>1.973.800</b>  | <b>1.971.800</b>  |
| 12        | Personalaufwendungen   | -233.898,64          | -220.300          | -190.300          | -222.400          | -222.400          | -220.400          |
| 13        | Versorgungsaufwendungen  | 0,00                 | 0                 | 0                 | 0                 | 0                 | 0                 |
| 14        | Aufwendungen für Sach- und Dienstleistungen  | -782.899,86          | -754.100          | -846.800          | -846.800          | -846.800          | -846.800          |
| 15        | Abschreibungen   | -10.752,40           | -903.900          | -907.000          | -891.400          | -882.900          | -864.700          |
| 16        | Zinsen und ähnliche Aufwendungen   | 0,00                 | 0                 | 0                 | 0                 | 0                 | 0                 |
| 17        | Transferaufwendungen   | -652,80              | 0                 | 0                 | 0                 | 0                 | 0                 |
| 18        | Sonstige ordentliche Aufwendungen  | -410.415,72          | -466.700          | -441.800          | -441.800          | -441.800          | -441.800          |
| <b>19</b> | <b>Anteilige ordentliche Aufwendungen<br/>(Summe aus Nummern 12 bis 18)</b>              | <b>-1.438.619,42</b> | <b>-2.345.000</b> | <b>-2.385.900</b> | <b>-2.402.400</b> | <b>-2.393.900</b> | <b>-2.373.700</b> |
| <b>20</b> | <b>Anteiliges veranschlagtes ordentliches Ergebnis<br/>(Summe aus Nummern 11 und 19)</b> | <b>54.731,53</b>     | <b>-419.600</b>   | <b>-411.700</b>   | <b>-428.200</b>   | <b>-420.100</b>   | <b>-401.900</b>   |
| 21        | Erträge aus internen Leistungen  | 0,00                 | 90.300            | 305.900           | 305.400           | 305.200           | 304.800           |
| 22        | Aufwendungen für interne Leistungen  | 0,00                 | -963.700          | -757.000          | -754.700          | -752.900          | -750.700          |
| 23        | kalkulatorische Kosten   | -1.678,02            | -786.400          | -761.900          | -747.200          | -732.500          | -718.600          |
| <b>24</b> | <b>Veranschlagtes kalkulatorisches Ergebnis<br/>(Saldo aus Nummern 21 bis 23)</b>        | <b>-1.678,02</b>     | <b>-1.659.800</b> | <b>-1.213.000</b> | <b>-1.196.500</b> | <b>-1.180.200</b> | <b>-1.164.500</b> |
| <b>25</b> | <b>Veranschlagter Nettoressourcenbedarf/-überschuss<br/>(Summe aus Nummer 20 und 24)</b> | <b>53.053,51</b>     | <b>-2.079.400</b> | <b>-1.624.700</b> | <b>-1.624.700</b> | <b>-1.600.300</b> | <b>-1.566.400</b> |

### Teilfinanzhaushalt einschließlich Finanzplanung Teilhaushalt 5 Bauen und Umwelt

Gemeinde Engstingen

| Nr.       | Bezeichnung   | Ergebnis<br>2024   | Ansatz<br>2025    | Ansatz<br>2026    | VE       | Plan<br>2027    | Plan<br>2028      | Plan<br>2029      |
|-----------|---|--------------------|-------------------|-------------------|----------|-----------------|-------------------|-------------------|
|           |   | EUR                |                   |                   |          |                 |                   |                   |
|           |   | 1                  | 2                 | 3                 | 4        | 5               | 6                 | 7                 |
| 1         | Summe der Einzahlungen aus laufender Verwaltungstätigkeit (ohne außerordentliche zahlungswirksame Erträge aus Vermögensveräußerung) | 1.506.945,62       | 1.503.600         | 1.584.400         | 0        | 1.584.400       | 1.584.400         | 1.584.400         |
| 2         | Summe der Auszahlungen aus laufender Verwaltungstätigkeit   | -1.442.059,44      | -1.441.100        | -1.478.900        | 0        | -1.511.000      | -1.511.000        | -1.509.000        |
| <b>3</b>  | <b>Anteiliger Zahlungsmittelüberschuss/-bedarf des Ergebnishaushalts<br/>(Saldo aus Nummern 1 und 2)</b>                            | <b>64.886,18</b>   | <b>62.500</b>     | <b>105.500</b>    | <b>0</b> | <b>73.400</b>   | <b>73.400</b>     | <b>75.400</b>     |
| 4         | Einzahlungen aus Investitionszuwendungen  | -7.186,87          | 28.400            | 28.400            | 0        | 0               | 0                 | 0                 |
| 5         | Einzahlungen aus Investitionsbeiträgen und ähnlichen Entgelten für Investitionstätigkeit  | 28.153,44          | 964.500           | 964.500           | 0        | 0               | 0                 | 0                 |
| 6         | Einzahlungen aus der Veräußerung von Sachvermögen   | 200,00             | 0                 | 0                 | 0        | 0               | 0                 | 0                 |
| 7         | Einzahlungen aus der Veräußerung von Finanzvermögen   | 0,00               | 0                 | 0                 | 0        | 0               | 0                 | 0                 |
| 8         | Einzahlungen für sonstige Investitionstätigkeit   | 0,00               | 0                 | 0                 | 0        | 0               | 0                 | 0                 |
| <b>9</b>  | <b>Einzahlungen aus Investitionstätigkeit<br/>(Summe aus Nummern 4 bis 8)</b>   | <b>21.166,57</b>   | <b>992.900</b>    | <b>992.900</b>    | <b>0</b> | <b>0</b>        | <b>0</b>          | <b>0</b>          |
| 10        | Auszahlungen für den Erwerb von Grundstücken und Gebäuden   | 0,00               | 0                 | 0                 | 0        | 0               | 0                 | 0                 |
| 11        | Auszahlungen für Baumaßnahmen   | -442.786,77        | -2.271.600        | -2.147.600        | 0        | 0               | 0                 | 0                 |
| 12        | Auszahlungen für den Erwerb von beweglichem Sachvermögen  | -46.479,60         | -45.000           | -10.500           | 0        | 0               | 0                 | 0                 |
| 13        | Auszahlungen für den Erwerb von Finanzvermögen  | -61.942,96         | -322.000          | -322.000          | 0        | -322.000        | -3.100.000        | -3.100.000        |
| 14        | Auszahlungen für Investitionsförderungsmaßnahmen  | -5.000,00          | 0                 | 0                 | 0        | 0               | 0                 | 0                 |
| 15        | Auszahlungen für den Erwerb von immateriellen Vermögensgegenständen   | 0,00               | 0                 | 0                 | 0        | 0               | 0                 | 0                 |
| <b>16</b> | <b>Auszahlungen aus Investitionstätigkeit<br/>(Summe aus Nummern 10 bis 15)</b>   | <b>-556.209,33</b> | <b>-2.638.600</b> | <b>-2.480.100</b> | <b>0</b> | <b>-322.000</b> | <b>-3.100.000</b> | <b>-3.100.000</b> |

Haushaltsplan 2026 der Gemeinde Engstingen

**Teilfinanzhaushalt einschließlich Finanzplanung  
Teilhaushalt 5 Bauen und Umwelt**

Gemeinde Engstingen

| Nr. | Bezeichnung  | Ergebnis<br>2024 | Ansatz<br>2025 | Ansatz<br>2026 | VE | Plan<br>2027 | Plan<br>2028 | Plan<br>2029 |
|-----|--|------------------|----------------|----------------|----|--------------|--------------|--------------|
| EUR |  |                  |                |                |    |              |              |              |
|     |  | 1                | 2              | 3              | 4  | 5            | 6            | 7            |
| 17  | Anteilliger veranschlagter Finanzierungsmittel-überschuss/-bedarf aus Investitionstätigkeit (Saldo aus Nummern 9 und 16) | -535.042,76      | -1.645.700     | -1.487.200     | 0  | -322.000     | -3.100.000   | -3.100.000   |
| 18  | Anteilliger veranschlagter Finanzierungsmittel-(Saldo aus Nummern 3 und 17)  | -470.156,58      | -1.583.200     | -1.381.700     | 0  | -248.600     | -3.026.600   | -3.024.600   |

**Teilergebnishaushalt einschließlich Finanzplanung  
Produktbereich 51 Räumliche Planung und Entwicklung**

Gemeinde Engstingen

| Nr. | Bezeichnung  | Ergebnis<br>2024  | Ansatz<br>2025  | Ansatz<br>2026  | Plan<br>2027    | Plan<br>2028    | Plan<br>2029    |
|-----|--|-------------------|-----------------|-----------------|-----------------|-----------------|-----------------|
| EUR |  |                   |                 |                 |                 |                 |                 |
|     |  | 1                 | 2               | 3               | 4               | 5               | 6               |
| 1   | Steuern und ähnliche Abgaben   | 0,00              | 0               | 0               | 0               | 0               | 0               |
| 2   | Zuweisungen und Zuwendungen, Umlagen   | 0,00              | 0               | 0               | 0               | 0               | 0               |
| 3   | Aufgelöste Investitionszuwendungen und -beiträge                                     | 0,00              | 0               | 0               | 0               | 0               | 0               |
| 4   | Sonstige Transfererträge   | 0,00              | 0               | 0               | 0               | 0               | 0               |
| 5   | Entgelte für öffentliche Leistungen oder Einrichtungen                               | 0,00              | 0               | 0               | 0               | 0               | 0               |
| 6   | Sonstige privatrechtliche Leistungsentgelte  | 0,00              | 0               | 0               | 0               | 0               | 0               |
| 7   | Kostenerstattungen und Kostenumlagen   | 842,26            | 0               | 0               | 0               | 0               | 0               |
| 8   | Zinsen und ähnliche Erträge  | 0,00              | 0               | 0               | 0               | 0               | 0               |
| 9   | Aktiviere Eigenleistungen und Bestandveränderungen                                   | 0,00              | 0               | 0               | 0               | 0               | 0               |
| 10  | Sonstige ordentliche Erträge   | 0,00              | 0               | 0               | 0               | 0               | 0               |
| 11  | <b>Anteillige ordentliche Erträge (Summe aus Nummern 1 bis 10)</b>                   | <b>842,26</b>     | <b>0</b>        | <b>0</b>        | <b>0</b>        | <b>0</b>        | <b>0</b>        |
| 12  | Personalaufwendungen   | 0,00              | 0               | 0               | 0               | 0               | 0               |
| 13  | Versorgungsaufwendungen  | 0,00              | 0               | 0               | 0               | 0               | 0               |
| 14  | Aufwendungen für Sach- und Dienstleistungen  | -54.300,44        | -81.500         | -67.500         | -67.500         | -67.500         | -67.500         |
| 15  | Abschreibungen   | 0,00              | -3.800          | -3.800          | -3.800          | -3.800          | -3.800          |
| 16  | Zinsen und ähnliche Aufwendungen   | 0,00              | 0               | 0               | 0               | 0               | 0               |
| 17  | Transferaufwendungen   | 0,00              | 0               | 0               | 0               | 0               | 0               |
| 18  | Sonstige ordentliche Aufwendungen  | -23.148,77        | -31.000         | -36.000         | -36.000         | -36.000         | -36.000         |
| 19  | <b>Anteillige ordentliche Aufwendungen (Summe aus Nummern 12 bis 18)</b>             | <b>-77.449,21</b> | <b>-116.300</b> | <b>-107.300</b> | <b>-107.300</b> | <b>-107.300</b> | <b>-107.300</b> |
| 20  | <b>Anteiliges veranschlagtes ordentliches Ergebnis (Summe aus Nummern 11 und 19)</b> | <b>-76.606,95</b> | <b>-116.300</b> | <b>-107.300</b> | <b>-107.300</b> | <b>-107.300</b> | <b>-107.300</b> |
| 21  | Erträge aus internen Leistungen  | 0,00              | 0               | 0               | 0               | 0               | 0               |
| 22  | Aufwendungen für interne Leistungen  | 0,00              | 0               | 0               | 0               | 0               | 0               |
| 23  | kalkulatorische Kosten   | 0,00              | -1.300          | -1.100          | -1.000          | -800            | -700            |
| 24  | <b>Veranschlagtes kalkulatorisches Ergebnis (Saldo aus Nummern 21 bis 23)</b>        | <b>0,00</b>       | <b>-1.300</b>   | <b>-1.100</b>   | <b>-1.000</b>   | <b>-800</b>     | <b>-700</b>     |
| 25  | <b>Veranschlagter Nettoressourcenbedarf/-überschuss (Summe aus Nummer 20 und 24)</b> | <b>-76.606,95</b> | <b>-117.600</b> | <b>-108.400</b> | <b>-108.300</b> | <b>-108.100</b> | <b>-108.000</b> |

**Teilfinanzhaushalt einschließlich Finanzplanung  
Produktbereich 51 Räumliche Planung und Entwicklung**

Gemeinde Engstingen

| Nr. | Bezeichnung   | Ergebnis<br>2024 | Ansatz<br>2025 | Ansatz<br>2026 | VE | Plan<br>2027 | Plan<br>2028 | Plan<br>2029 |
|-----|---|------------------|----------------|----------------|----|--------------|--------------|--------------|
| EUR |   |                  |                |                |    |              |              |              |
|     |   | 1                | 2              | 3              | 4  | 5            | 6            | 7            |
| 1   | Summe der Einzahlungen aus laufender Verwaltungstätigkeit (ohne außerordentliche zahlungswirksame Erträge aus Vermögensveräußerung) | 842,26           | 0              | 0              | 0  | 0            | 0            | 0            |

## Haushaltsplan 2026 der Gemeinde Engstingen

### Teilfinanzhaushalt einschließlich Finanzplanung Produktbereich 51 Räumliche Planung und Entwicklung

Gemeinde Engstingen

| Nr.       | Bezeichnung   | Ergebnis<br>2024  | Ansatz<br>2025  | Ansatz<br>2026  | VE       | Plan<br>2027    | Plan<br>2028    | Plan<br>2029    |
|-----------|---|-------------------|-----------------|-----------------|----------|-----------------|-----------------|-----------------|
|           |   | EUR               |                 |                 |          |                 |                 |                 |
|           |   | 1                 | 2               | 3               | 4        | 5               | 6               | 7               |
| 2         | Summe der Auszahlungen aus laufender Verwaltungstätigkeit   | -74.979,40        | -112.500        | -103.500        | 0        | -103.500        | -103.500        | -103.500        |
| <b>3</b>  | <b>Anteiliger Zahlungsmittelüberschuss/-bedarf des Ergebnishaushalts (Saldo aus Nummern 1 und 2)</b>                          | <b>-74.137,14</b> | <b>-112.500</b> | <b>-103.500</b> | <b>0</b> | <b>-103.500</b> | <b>-103.500</b> | <b>-103.500</b> |
| 4         | Einzahlungen aus Investitionszuwendungen  | 0,00              | 0               | 0               | 0        | 0               | 0               | 0               |
| 5         | Einzahlungen aus Investitionsbeiträgen und ähnlichen Entgelten für Investitionstätigkeit                                      | 0,00              | 0               | 0               | 0        | 0               | 0               | 0               |
| 6         | Einzahlungen aus der Veräußerung von Sachvermögen   | 0,00              | 0               | 0               | 0        | 0               | 0               | 0               |
| 7         | Einzahlungen aus der Veräußerung von Finanzvermögen   | 0,00              | 0               | 0               | 0        | 0               | 0               | 0               |
| 8         | Einzahlungen für sonstige Investitionstätigkeit   | 0,00              | 0               | 0               | 0        | 0               | 0               | 0               |
| <b>9</b>  | <b>Einzahlungen aus Investitionstätigkeit (Summe aus Nummern 4 bis 8)</b>   | <b>0,00</b>       | <b>0</b>        | <b>0</b>        | <b>0</b> | <b>0</b>        | <b>0</b>        | <b>0</b>        |
| 10        | Auszahlungen für den Erwerb von Grundstücken und Gebäuden   | 0,00              | 0               | 0               | 0        | 0               | 0               | 0               |
| 11        | Auszahlungen für Baumaßnahmen   | 0,00              | 0               | 0               | 0        | 0               | 0               | 0               |
| 12        | Auszahlungen für den Erwerb von beweglichem Sachvermögen  | 0,00              | 0               | 0               | 0        | 0               | 0               | 0               |
| 13        | Auszahlungen für den Erwerb von Finanzvermögen  | 0,00              | 0               | 0               | 0        | 0               | 0               | 0               |
| 14        | Auszahlungen für Investitionsförderungsmaßnahmen  | 0,00              | 0               | 0               | 0        | 0               | 0               | 0               |
| 15        | Auszahlungen für den Erwerb von immateriellen Vermögensgegenständen   | 0,00              | 0               | 0               | 0        | 0               | 0               | 0               |
| <b>16</b> | <b>Auszahlungen aus Investitionstätigkeit (Summe aus Nummern 10 bis 15)</b>   | <b>0,00</b>       | <b>0</b>        | <b>0</b>        | <b>0</b> | <b>0</b>        | <b>0</b>        | <b>0</b>        |
| <b>17</b> | <b>Anteiliger veranschlagter Finanzierungsmittelüberschuss/-bedarf aus Investitionstätigkeit (Saldo aus Nummern 9 und 16)</b> | <b>0,00</b>       | <b>0</b>        | <b>0</b>        | <b>0</b> | <b>0</b>        | <b>0</b>        | <b>0</b>        |
| <b>18</b> | <b>Anteiliger veranschlagter Finanzierungsmittel-(Saldo aus Nummern 3 und 17)</b>   | <b>-74.137,14</b> | <b>-112.500</b> | <b>-103.500</b> | <b>0</b> | <b>-103.500</b> | <b>-103.500</b> | <b>-103.500</b> |

**Produktbereich** 51 Räumliche Planung und Entwicklung  
**Produktgruppe** 5110 Stadtentwicklung städtebaul. Planung Verkehrsplanung u. Stadterneuerung -[THH 5]

#### Produktinformation

|                         |  |
|-------------------------|--|
| <b>Verantw. Person</b>  | Bürgermeister Herr Storz<br>Frau Gerollis  |
| <b>Kurzbeschreibung</b> | Strategien, Konzepte, Stellungnahme und prozessorientierte Steuerung in allen Feldern der Gemeindeentwicklung (Bevölkerung, Wohnen, Wirtschaft, Infrastruktur)<br>Sicherung einer ausgewogenen sozialen, ökonomischen, ökologischen und städtebaulichen Entwicklung<br>Aufstellung, Änderung, Ergänzung und Berichtigung des Flächennutzungsplans und Bebauungspläne<br>Städtebauliche Entwicklungsmaßnahmen<br>Neuordnung bebauter/unbebauter Grundstücke zur Schaffung zweckmäßig gestalteter Grundstücke für die bauliche und sonstige Nutzung<br>Festsetzung von Straßenbenennungen und Hausnummerierungen<br>Vermessungen, Umlegungsverfahren, Flurneuordnungen<br>Grundlagen raumbezogener Informationssysteme<br>Führung und Bereitstellung der Kaufpreissammlung, Markt- und Preisanalysen, Erstellung von Wertgutachten |
| <b>Allgemeine Ziele</b> | Bedarfsgerechte Bereitstellung von Bau- und Freiflächen<br>Nachhaltige städtebauliche Entwicklung<br>Langfristige Entwicklungsplanung<br>Verkehrswertermittlung als Grundlage für den öffentlichen und privaten Grundstücksverkehr   |

## Haushaltsplan 2026 der Gemeinde Engstingen

### Teilergebnishaushalt einschließlich Finanzplanung Produktgruppe 5110 Stadtentwicklung städtebaul. Planung Verkehrsplanung u. Stadterneuerung -[THH 5]

Gemeinde Engstingen

| Nr.       | Bezeichnung  | Ergebnis<br>2024  | Ansatz<br>2025  | Ansatz<br>2026  | Plan<br>2027    | Plan<br>2028    | Plan<br>2029    |
|-----------|--|-------------------|-----------------|-----------------|-----------------|-----------------|-----------------|
|           |  | EUR               |                 |                 |                 |                 |                 |
|           |  | 1                 | 2               | 3               | 4               | 5               | 6               |
| 1         | Steuern und ähnliche Abgaben   | 0,00              | 0               | 0               | 0               | 0               | 0               |
| 2         | Zuweisungen und Zuwendungen, Umlagen   | 0,00              | 0               | 0               | 0               | 0               | 0               |
| 3         | Aufgelöste Investitionszuwendungen und -beiträge   | 0,00              | 0               | 0               | 0               | 0               | 0               |
| 4         | Sonstige Transfererträge   | 0,00              | 0               | 0               | 0               | 0               | 0               |
| 5         | Entgelte für öffentliche Leistungen oder Einrichtungen                                   | 0,00              | 0               | 0               | 0               | 0               | 0               |
| 6         | Sonstige privatrechtliche Leistungsentgelte  | 0,00              | 0               | 0               | 0               | 0               | 0               |
| 7         | Kostenerstattungen und Kostenumlagen   | 842,26            | 0               | 0               | 0               | 0               | 0               |
| 8         | Zinsen und ähnliche Erträge  | 0,00              | 0               | 0               | 0               | 0               | 0               |
| 9         | Aktivierte Eigenleistungen und Bestandveränderungen                                      | 0,00              | 0               | 0               | 0               | 0               | 0               |
| 10        | Sonstige ordentliche Erträge   | 0,00              | 0               | 0               | 0               | 0               | 0               |
| <b>11</b> | <b>Anteilige ordentliche Erträge<br/>(Summe aus Nummern 1 bis 10)</b>                    | <b>842,26</b>     | <b>0</b>        | <b>0</b>        | <b>0</b>        | <b>0</b>        | <b>0</b>        |
| 12        | Personalaufwendungen   | 0,00              | 0               | 0               | 0               | 0               | 0               |
| 13        | Versorgungsaufwendungen  | 0,00              | 0               | 0               | 0               | 0               | 0               |
| 14        | Aufwendungen für Sach- und Dienstleistungen  | -54.300,44        | -81.500         | -67.500         | -67.500         | -67.500         | -67.500         |
| 15        | Abschreibungen   | 0,00              | -3.800          | -3.800          | -3.800          | -3.800          | -3.800          |
| 16        | Zinsen und ähnliche Aufwendungen   | 0,00              | 0               | 0               | 0               | 0               | 0               |
| 17        | Transferaufwendungen   | 0,00              | 0               | 0               | 0               | 0               | 0               |
| 18        | Sonstige ordentliche Aufwendungen  | -23.148,77        | -31.000         | -36.000         | -36.000         | -36.000         | -36.000         |
| <b>19</b> | <b>Anteilige ordentliche Aufwendungen<br/>(Summe aus Nummern 12 bis 18)</b>              | <b>-77.449,21</b> | <b>-116.300</b> | <b>-107.300</b> | <b>-107.300</b> | <b>-107.300</b> | <b>-107.300</b> |
| <b>20</b> | <b>Anteiliges veranschlagtes ordentliches Ergebnis<br/>(Summe aus Nummern 11 und 19)</b> | <b>-76.606,95</b> | <b>-116.300</b> | <b>-107.300</b> | <b>-107.300</b> | <b>-107.300</b> | <b>-107.300</b> |
| 21        | Erträge aus internen Leistungen  | 0,00              | 0               | 0               | 0               | 0               | 0               |
| 22        | Aufwendungen für interne Leistungen  | 0,00              | 0               | 0               | 0               | 0               | 0               |
| 23        | kalkulatorische Kosten   | 0,00              | -1.300          | -1.100          | -1.000          | -800            | -700            |
| <b>24</b> | <b>Veranschlagtes kalkulatorisches Ergebnis<br/>(Saldo aus Nummern 21 bis 23)</b>        | <b>0,00</b>       | <b>-1.300</b>   | <b>-1.100</b>   | <b>-1.000</b>   | <b>-800</b>     | <b>-700</b>     |
| <b>25</b> | <b>Veranschlagter Nettoressourcenbedarf/-überschuss<br/>(Summe aus Nummer 20 und 24)</b> | <b>-76.606,95</b> | <b>-117.600</b> | <b>-108.400</b> | <b>-108.300</b> | <b>-108.100</b> | <b>-108.000</b> |

### Teilfinanzhaushalt einschließlich Finanzplanung Produktgruppe 5110 Stadtentwicklung städtebaul. Planung Verkehrsplanung u. Stadterneuerung -[THH 5]

Gemeinde Engstingen

| Nr.      | Bezeichnung   | Ergebnis<br>2024  | Ansatz<br>2025  | Ansatz<br>2026  | VE       | Plan<br>2027    | Plan<br>2028    | Plan<br>2029    |
|----------|---|-------------------|-----------------|-----------------|----------|-----------------|-----------------|-----------------|
|          |   | EUR               |                 |                 |          |                 |                 |                 |
|          |   | 1                 | 2               | 3               | 4        | 5               | 6               | 7               |
| 1        | Summe der Einzahlungen aus laufender Verwaltungstätigkeit (ohne außerordentliche zahlungswirksame Erträge aus Vermögensveräußerung) | 842,26            | 0               | 0               | 0        | 0               | 0               | 0               |
| 2        | Summe der Auszahlungen aus laufender Verwaltungstätigkeit   | -74.979,40        | -112.500        | -103.500        | 0        | -103.500        | -103.500        | -103.500        |
| <b>3</b> | <b>Anteiliger Zahlungsmittelüberschuss/-bedarf des Ergebnishaushalts<br/>(Saldo aus Nummern 1 und 2)</b>                            | <b>-74.137,14</b> | <b>-112.500</b> | <b>-103.500</b> | <b>0</b> | <b>-103.500</b> | <b>-103.500</b> | <b>-103.500</b> |
| 4        | Einzahlungen aus Investitionszuwendungen  | 0,00              | 0               | 0               | 0        | 0               | 0               | 0               |
| 5        | Einzahlungen aus Investitionsbeiträgen und ähnlichen Entgelten für Investitionstätigkeit  | 0,00              | 0               | 0               | 0        | 0               | 0               | 0               |
| 6        | Einzahlungen aus der Veräußerung von Sachvermögen   | 0,00              | 0               | 0               | 0        | 0               | 0               | 0               |
| 7        | Einzahlungen aus der Veräußerung von Finanzvermögen   | 0,00              | 0               | 0               | 0        | 0               | 0               | 0               |
| 8        | Einzahlungen für sonstige Investitionstätigkeit   | 0,00              | 0               | 0               | 0        | 0               | 0               | 0               |

## Haushaltsplan 2026 der Gemeinde Engstingen

### Teilfinanzhaushalt einschließlich Finanzplanung Produktgruppe 5110 Stadtentwicklung städtebaul. Planung Verkehrsplanung u. Stadterneuerung -[THH 5]

Gemeinde Engstingen

| Nr. | Bezeichnung   | Ergebnis<br>2024 | Ansatz<br>2025 | Ansatz<br>2026 | VE | Plan<br>2027 | Plan<br>2028 | Plan<br>2029 |
|-----|---|------------------|----------------|----------------|----|--------------|--------------|--------------|
|     |   | EUR              |                |                |    |              |              |              |
|     |   | 1                | 2              | 3              | 4  | 5            | 6            | 7            |
| 9   | <b>Einzahlungen aus Investitionstätigkeit<br/>(Summe aus Nummern 4 bis 8)</b>   | 0,00             | 0              | 0              | 0  | 0            | 0            | 0            |
| 10  | Auszahlungen für den Erwerb von Grundstücken und Gebäuden   | 0,00             | 0              | 0              | 0  | 0            | 0            | 0            |
| 11  | Auszahlungen für Baumaßnahmen   | 0,00             | 0              | 0              | 0  | 0            | 0            | 0            |
| 12  | Auszahlungen für den Erwerb von beweglichem Sachvermögen  | 0,00             | 0              | 0              | 0  | 0            | 0            | 0            |
| 13  | Auszahlungen für den Erwerb von Finanzvermögen  | 0,00             | 0              | 0              | 0  | 0            | 0            | 0            |
| 14  | Auszahlungen für Investitionsförderungsmaßnahmen  | 0,00             | 0              | 0              | 0  | 0            | 0            | 0            |
| 15  | Auszahlungen für den Erwerb von immateriellen Vermögensgegenständen   | 0,00             | 0              | 0              | 0  | 0            | 0            | 0            |
| 16  | <b>Auszahlungen aus Investitionstätigkeit<br/>(Summe aus Nummern 10 bis 15)</b>   | 0,00             | 0              | 0              | 0  | 0            | 0            | 0            |
| 17  | <b>Anteiliger veranschlagter Finanzierungsmittel-<br/>überschuss/-bedarf aus Investitionstätigkeit<br/>(Saldo aus Nummern 9 und 16)</b> | 0,00             | 0              | 0              | 0  | 0            | 0            | 0            |
| 18  | <b>Anteiliger veranschlagter Finanzierungsmittel-<br/>(Saldo aus Nummern 3 und 17)</b>  | -74.137,14       | -112.500       | -103.500       | 0  | -103.500     | -103.500     | -103.500     |

### Einzeldarstellung der Investitionsmaßnahmen Produktgruppe 5110 Stadtentwicklung städtebaul. Planung Verkehrsplanung u. Stadterneuerung -[THH 5]

Gemeinde Engstingen

#### Investition 5110-00001 Gemeindeentwicklungskonzept

| Nr. | Investitionsmaßnahmen<br>Einzahlungs- und Auszahlungsarten                                   | Gesamtang.<br>z. Maßnahme<br>-nachrichtl.- | Bisher<br>finanziert | Ermächtigungs-<br>übertragungen<br>aus Vorvorj. | Ergebnis<br>2024 | Ansatz<br>2025 | Ansatz<br>2026 | VE |
|-----|--|--|----------------------|---|------------------|----------------|----------------|----|
|     |  | EUR  |                      |   |                  |                |                |    |
|     |  | 1  | 2                    | 3   | 4                | 5              | 6              | 7  |
| 12  | Auszahlungen für den Erwerb von immateriellen Vermögensgegenständen                          | -71.000                                    | -53.635,31           | 0   | 0,00             | 0              | 0              | 0  |
| 13  | <b>Summe der Auszahlungen aus<br/>Investitionstätigkeit<br/>(Summe aus Nummern 7 bis 12)</b> | -71.000                                    | -53.635,31           | 0   | 0,00             | 0              | 0              | 0  |
| 14  | <b>Saldo aus Investitionstätigkeit<br/>(Saldo aus Nummern 6 und 13)</b>                      | -71.000                                    | -53.635,31           | 0   | 0,00             | 0              | 0              | 0  |
| 16  | <b>Gesamtkosten der Maßnahme<br/>(Summe aus Nummern 13 und 15)</b>                           | -71.000                                    | -53.635,31           | 0   | 0,00             | 0              | 0              | 0  |

### Teilergebnishaushalt einschließlich Finanzplanung Produktbereich 52 Bauen und Wohnen

Gemeinde Engstingen

| Nr. | Bezeichnung   | Ergebnis<br>2024 | Ansatz<br>2025 | Ansatz<br>2026 | Plan<br>2027 | Plan<br>2028 | Plan<br>2029 |
|-----|---|------------------|----------------|----------------|--------------|--------------|--------------|
|     |   | EUR              |                |                |              |              |              |
|     |   | 1                | 2              | 3              | 4            | 5            | 6            |
| 1   | Steuern und ähnliche Abgaben  | 0,00             | 0              | 0              | 0            | 0            | 0            |
| 2   | Zuweisungen und Zuwendungen, Umlagen                                  | 0,00             | 0              | 0              | 0            | 0            | 0            |
| 3   | Aufgelöste Investitionszuwendungen und -beiträge                      | 0,00             | 0              | 0              | 0            | 0            | 0            |
| 4   | Sonstige Transfererträge  | 0,00             | 0              | 0              | 0            | 0            | 0            |
| 5   | Entgelte für öffentliche Leistungen oder Einrichtungen                | 490,00           | 0              | 0              | 0            | 0            | 0            |
| 6   | Sonstige privatrechtliche Leistungsentgelte                           | 0,00             | 0              | 0              | 0            | 0            | 0            |
| 7   | Kostenerstattungen und Kostenumlagen                                  | 0,00             | 0              | 0              | 0            | 0            | 0            |
| 8   | Zinsen und ähnliche Erträge   | 0,00             | 0              | 0              | 0            | 0            | 0            |
| 9   | Aktivierte Eigenleistungen und Bestandveränderungen                   | 0,00             | 0              | 0              | 0            | 0            | 0            |
| 10  | Sonstige ordentliche Erträge  | 0,00             | 0              | 0              | 0            | 0            | 0            |
| 11  | <b>Anteilige ordentliche Erträge<br/>(Summe aus Nummern 1 bis 10)</b> | 490,00           | 0              | 0              | 0            | 0            | 0            |
| 12  | Personalaufwendungen  | -51.282,34       | -57.500        | -66.600        | -66.600      | -66.600      | -66.600      |

## Haushaltsplan 2026 der Gemeinde Engstingen

### Teilergebnishaushalt einschließlich Finanzplanung Produktbereich 52 Bauen und Wohnen

Gemeinde Engstingen

| Nr.       | Bezeichnung   | Ergebnis<br>2024  | Ansatz<br>2025 | Ansatz<br>2026 | Plan<br>2027   | Plan<br>2028   | Plan<br>2029   |
|-----------|---|-------------------|----------------|----------------|----------------|----------------|----------------|
|           |   | EUR               |                |                |                |                |                |
|           |   | 1                 | 2              | 3              | 4              | 5              | 6              |
| 13        | Versorgungsaufwendungen   | 0,00              | 0              | 0              | 0              | 0              | 0              |
| 14        | Aufwendungen für Sach- und Dienstleistungen   | 0,00              | 0              | 0              | 0              | 0              | 0              |
| 15        | Abschreibungen  | -10,00            | 0              | 0              | 0              | 0              | 0              |
| 16        | Zinsen und ähnliche Aufwendungen  | 0,00              | 0              | 0              | 0              | 0              | 0              |
| 17        | Transferaufwendungen  | 0,00              | 0              | 0              | 0              | 0              | 0              |
| 18        | Sonstige ordentliche Aufwendungen   | -568,77           | -1.200         | -1.200         | -1.200         | -1.200         | -1.200         |
| <b>19</b> | <b>Anteilige ordentliche Aufwendungen<br/>(Summe aus Nummern 12 bis 18)</b>                 | <b>-51.861,11</b> | <b>-58.700</b> | <b>-67.800</b> | <b>-67.800</b> | <b>-67.800</b> | <b>-67.800</b> |
| <b>20</b> | <b>Intelligentes veranschlagtes ordentliches Ergebnis<br/>(Summe aus Nummern 11 und 19)</b> | <b>-51.371,11</b> | <b>-58.700</b> | <b>-67.800</b> | <b>-67.800</b> | <b>-67.800</b> | <b>-67.800</b> |
| 21        | Erträge aus internen Leistungen   | 0,00              | 0              | 0              | 0              | 0              | 0              |
| 22        | Aufwendungen für interne Leistungen   | 0,00              | 0              | 0              | 0              | 0              | 0              |
| 23        | kalkulatorische Kosten  | 0,00              | 0              | 0              | 0              | 0              | 0              |
| <b>24</b> | <b>Veranschlagtes kalkulatorisches Ergebnis<br/>(Saldo aus Nummern 21 bis 23)</b>           | <b>0,00</b>       | <b>0</b>       | <b>0</b>       | <b>0</b>       | <b>0</b>       | <b>0</b>       |
| <b>25</b> | <b>Veranschlagter Nettoressourcenbedarf/-überschuss<br/>(Summe aus Nummer 20 und 24)</b>    | <b>-51.371,11</b> | <b>-58.700</b> | <b>-67.800</b> | <b>-67.800</b> | <b>-67.800</b> | <b>-67.800</b> |

### Teilfinanzhaushalt einschließlich Finanzplanung Produktbereich 52 Bauen und Wohnen

Gemeinde Engstingen

| Nr.       | Bezeichnung  | Ergebnis<br>2024  | Ansatz<br>2025 | Ansatz<br>2026 | VE       | Plan<br>2027   | Plan<br>2028   | Plan<br>2029   |
|-----------|--|-------------------|----------------|----------------|----------|----------------|----------------|----------------|
|           |  | EUR               |                |                |          |                |                |                |
|           |  | 1                 | 2              | 3              | 4        | 5              | 6              | 7              |
| 1         | Summe der Einzahlungen aus laufender Verwaltungstätigkeit (ohne außerordentliche zahlungswirksame Erträge aus Vermögensveräußerung)        | 515,00            | 0              | 0              | 0        | 0              | 0              | 0              |
| 2         | Summe der Auszahlungen aus laufender Verwaltungstätigkeit  | -52.339,66        | -58.700        | -67.800        | 0        | -67.800        | -67.800        | -67.800        |
| <b>3</b>  | <b>Intelligenter Zahlungsmittelüberschuss/-bedarf des Ergebnishaushalts<br/>(Saldo aus Nummern 1 und 2)</b>                                | <b>-51.824,66</b> | <b>-58.700</b> | <b>-67.800</b> | <b>0</b> | <b>-67.800</b> | <b>-67.800</b> | <b>-67.800</b> |
| 4         | Einzahlungen aus Investitionszuwendungen   | 0,00              | 0              | 0              | 0        | 0              | 0              | 0              |
| 5         | Einzahlungen aus Investitionsbeiträgen und ähnlichen Entgelten für Investitionstätigkeit   | 0,00              | 0              | 0              | 0        | 0              | 0              | 0              |
| 6         | Einzahlungen aus der Veräußerung von Sachvermögen  | 0,00              | 0              | 0              | 0        | 0              | 0              | 0              |
| 7         | Einzahlungen aus der Veräußerung von Finanzvermögen  | 0,00              | 0              | 0              | 0        | 0              | 0              | 0              |
| 8         | Einzahlungen für sonstige Investitionstätigkeit  | 0,00              | 0              | 0              | 0        | 0              | 0              | 0              |
| <b>9</b>  | <b>Einzahlungen aus Investitionstätigkeit<br/>(Summe aus Nummern 4 bis 8)</b>  | <b>0,00</b>       | <b>0</b>       | <b>0</b>       | <b>0</b> | <b>0</b>       | <b>0</b>       | <b>0</b>       |
| 10        | Auszahlungen für den Erwerb von Grundstücken und Gebäuden  | 0,00              | 0              | 0              | 0        | 0              | 0              | 0              |
| 11        | Auszahlungen für Baumaßnahmen  | 0,00              | 0              | 0              | 0        | 0              | 0              | 0              |
| 12        | Auszahlungen für den Erwerb von beweglichem Sachvermögen   | 0,00              | 0              | 0              | 0        | 0              | 0              | 0              |
| 13        | Auszahlungen für den Erwerb von Finanzvermögen   | 0,00              | 0              | 0              | 0        | 0              | 0              | 0              |
| 14        | Auszahlungen für Investitionsförderungsmaßnahmen   | 0,00              | 0              | 0              | 0        | 0              | 0              | 0              |
| 15        | Auszahlungen für den Erwerb von immateriellen Vermögensgegenständen  | 0,00              | 0              | 0              | 0        | 0              | 0              | 0              |
| <b>16</b> | <b>Auszahlungen aus Investitionstätigkeit<br/>(Summe aus Nummern 10 bis 15)</b>  | <b>0,00</b>       | <b>0</b>       | <b>0</b>       | <b>0</b> | <b>0</b>       | <b>0</b>       | <b>0</b>       |
| <b>17</b> | <b>Intelligenter veranschlagter Finanzierungsmittel-<br/>überschuss/-bedarf aus Investitionstätigkeit<br/>(Saldo aus Nummern 9 und 16)</b> | <b>0,00</b>       | <b>0</b>       | <b>0</b>       | <b>0</b> | <b>0</b>       | <b>0</b>       | <b>0</b>       |

## Haushaltsplan 2026 der Gemeinde Engstingen

### Teilfinanzhaushalt einschließlich Finanzplanung Produktbereich 52 Bauen und Wohnen

Gemeinde Engstingen

| Nr.                   | Bezeichnung   | Ergebnis<br>2024     | Ansatz<br>2025 | Ansatz<br>2026 | VE | Plan<br>2027 | Plan<br>2028 | Plan<br>2029 |
|-----------------------|---|----------------------|----------------|----------------|----|--------------|--------------|--------------|
|                       |   | EUR                  |                |                |    |              |              |              |
|                       |   | 1                    | 2              | 3              | 4  | 5            | 6            | 7            |
| 18                    | Anteilliger veranschlagter Finanzierungsmittel-<br>(Saldo aus Nummern 3 und 17) | -51.824,66           | -58.700        | -67.800        | 0  | -67.800      | -67.800      | -67.800      |
| <b>Produktbereich</b> | 52  | Bauen und Wohnen     |                |                |    |              |              |              |
| <b>Produktgruppe</b>  | 5210  | Bauordnung - [THH 5] |                |                |    |              |              |              |

#### Produktinformation

|                         |   |  |  |  |  |  |  |
|-------------------------|---|--|--|--|--|--|--|
| <b>Verantw. Person</b>  | Frau Gerollis   |  |  |  |  |  |  |
| <b>Kurzbeschreibung</b> | Antragsannahme, Nachbarbeteiligung, Entscheidung über Einvernehmen nach § 36 BauGB, Stellungnahme<br>Allgemeine Bauberatung<br>Eintragung, Löschungen, Fortschreibung Baulastenverzeichnis<br>Auskunft aus dem Baulastenverzeichnis |  |  |  |  |  |  |
| <b>Allgemeine Ziele</b> | Wahrung der bauordnungs- und bauplanungsrechtlichen Bestimmungen<br>Rechtssicherheit für den Bauherrn   |  |  |  |  |  |  |

### Teilergebnishaushalt einschließlich Finanzplanung Produktgruppe 5210 Bauordnung - [THH 5]

Gemeinde Engstingen

| Nr.       | Bezeichnung  | Ergebnis<br>2024  | Ansatz<br>2025 | Ansatz<br>2026 | Plan<br>2027   | Plan<br>2028   | Plan<br>2029   |
|-----------|--|-------------------|----------------|----------------|----------------|----------------|----------------|
|           |  | EUR               |                |                |                |                |                |
|           |  | 1                 | 2              | 3              | 4              | 5              | 6              |
| 1         | Steuern und ähnliche Abgaben   | 0,00              | 0              | 0              | 0              | 0              | 0              |
| 2         | Zuweisungen und Zuwendungen, Umlagen   | 0,00              | 0              | 0              | 0              | 0              | 0              |
| 3         | Aufgelöste Investitionszuwendungen und -beiträge   | 0,00              | 0              | 0              | 0              | 0              | 0              |
| 4         | Sonstige Transfererträge   | 0,00              | 0              | 0              | 0              | 0              | 0              |
| 5         | Entgelte für öffentliche Leistungen oder Einrichtungen                                   | 490,00            | 0              | 0              | 0              | 0              | 0              |
| 6         | Sonstige privatrechtliche Leistungsentgelte  | 0,00              | 0              | 0              | 0              | 0              | 0              |
| 7         | Kostenerstattungen und Kostenumlagen   | 0,00              | 0              | 0              | 0              | 0              | 0              |
| 8         | Zinsen und ähnliche Erträge  | 0,00              | 0              | 0              | 0              | 0              | 0              |
| 9         | Aktivierete Eigenleistungen und Bestandveränderungen                                     | 0,00              | 0              | 0              | 0              | 0              | 0              |
| 10        | Sonstige ordentliche Erträge   | 0,00              | 0              | 0              | 0              | 0              | 0              |
| <b>11</b> | <b>Anteillige ordentliche Erträge<br/>(Summe aus Nummern 1 bis 10)</b>                   | <b>490,00</b>     | <b>0</b>       | <b>0</b>       | <b>0</b>       | <b>0</b>       | <b>0</b>       |
| 12        | Personalaufwendungen   | -51.282,34        | -57.500        | -66.600        | -66.600        | -66.600        | -66.600        |
| 13        | Versorgungsaufwendungen  | 0,00              | 0              | 0              | 0              | 0              | 0              |
| 14        | Aufwendungen für Sach- und Dienstleistungen  | 0,00              | 0              | 0              | 0              | 0              | 0              |
| 15        | Abschreibungen   | -10,00            | 0              | 0              | 0              | 0              | 0              |
| 16        | Zinsen und ähnliche Aufwendungen   | 0,00              | 0              | 0              | 0              | 0              | 0              |
| 17        | Transferaufwendungen   | 0,00              | 0              | 0              | 0              | 0              | 0              |
| 18        | Sonstige ordentliche Aufwendungen  | -568,77           | -1.200         | -1.200         | -1.200         | -1.200         | -1.200         |
| <b>19</b> | <b>Anteillige ordentliche Aufwendungen<br/>(Summe aus Nummern 12 bis 18)</b>             | <b>-51.861,11</b> | <b>-58.700</b> | <b>-67.800</b> | <b>-67.800</b> | <b>-67.800</b> | <b>-67.800</b> |
| <b>20</b> | <b>Anteiliges veranschlagtes ordentliches Ergebnis<br/>(Summe aus Nummern 11 und 19)</b> | <b>-51.371,11</b> | <b>-58.700</b> | <b>-67.800</b> | <b>-67.800</b> | <b>-67.800</b> | <b>-67.800</b> |
| 21        | Erträge aus internen Leistungen  | 0,00              | 0              | 0              | 0              | 0              | 0              |
| 22        | Aufwendungen für interne Leistungen  | 0,00              | 0              | 0              | 0              | 0              | 0              |
| 23        | kalkulatorische Kosten   | 0,00              | 0              | 0              | 0              | 0              | 0              |
| <b>24</b> | <b>Veranschlagtes kalkulatorisches Ergebnis<br/>(Saldo aus Nummern 21 bis 23)</b>        | <b>0,00</b>       | <b>0</b>       | <b>0</b>       | <b>0</b>       | <b>0</b>       | <b>0</b>       |
| <b>25</b> | <b>Veranschlagter Nettoressourcenbedarf/-überschuss<br/>(Summe aus Nummer 20 und 24)</b> | <b>-51.371,11</b> | <b>-58.700</b> | <b>-67.800</b> | <b>-67.800</b> | <b>-67.800</b> | <b>-67.800</b> |

## Haushaltsplan 2026 der Gemeinde Engstingen

### Teilfinanzhaushalt einschließlich Finanzplanung Produktgruppe 5210 Bauordnung - [THH 5]

Gemeinde Engstingen

| Nr.       | Bezeichnung   | Ergebnis<br>2024  | Ansatz<br>2025 | Ansatz<br>2026 | VE       | Plan<br>2027   | Plan<br>2028   | Plan<br>2029   |
|-----------|---|-------------------|----------------|----------------|----------|----------------|----------------|----------------|
|           |   | EUR               |                |                |          |                |                |                |
|           |   | 1                 | 2              | 3              | 4        | 5              | 6              | 7              |
| 1         | Summe der Einzahlungen aus laufender Verwaltungstätigkeit (ohne außerordentliche zahlungswirksame Erträge aus Vermögensveräußerung) | 515,00            | 0              | 0              | 0        | 0              | 0              | 0              |
| 2         | Summe der Auszahlungen aus laufender Verwaltungstätigkeit   | -52.339,66        | -58.700        | -67.800        | 0        | -67.800        | -67.800        | -67.800        |
| <b>3</b>  | <b>Anteiliger Zahlungsmittelüberschuss/-bedarf des Ergebnishaushalts (Saldo aus Nummern 1 und 2)</b>                                | <b>-51.824,66</b> | <b>-58.700</b> | <b>-67.800</b> | <b>0</b> | <b>-67.800</b> | <b>-67.800</b> | <b>-67.800</b> |
| 4         | Einzahlungen aus Investitionszuwendungen  | 0,00              | 0              | 0              | 0        | 0              | 0              | 0              |
| 5         | Einzahlungen aus Investitionsbeiträgen und ähnlichen Entgelten für Investitionstätigkeit  | 0,00              | 0              | 0              | 0        | 0              | 0              | 0              |
| 6         | Einzahlungen aus der Veräußerung von Sachvermögen   | 0,00              | 0              | 0              | 0        | 0              | 0              | 0              |
| 7         | Einzahlungen aus der Veräußerung von Finanzvermögen   | 0,00              | 0              | 0              | 0        | 0              | 0              | 0              |
| 8         | Einzahlungen für sonstige Investitionstätigkeit   | 0,00              | 0              | 0              | 0        | 0              | 0              | 0              |
| <b>9</b>  | <b>Einzahlungen aus Investitionstätigkeit (Summe aus Nummern 4 bis 8)</b>   | <b>0,00</b>       | <b>0</b>       | <b>0</b>       | <b>0</b> | <b>0</b>       | <b>0</b>       | <b>0</b>       |
| 10        | Auszahlungen für den Erwerb von Grundstücken und Gebäuden   | 0,00              | 0              | 0              | 0        | 0              | 0              | 0              |
| 11        | Auszahlungen für Baumaßnahmen   | 0,00              | 0              | 0              | 0        | 0              | 0              | 0              |
| 12        | Auszahlungen für den Erwerb von beweglichem Sachvermögen  | 0,00              | 0              | 0              | 0        | 0              | 0              | 0              |
| 13        | Auszahlungen für den Erwerb von Finanzvermögen  | 0,00              | 0              | 0              | 0        | 0              | 0              | 0              |
| 14        | Auszahlungen für Investitionsförderungsmaßnahmen  | 0,00              | 0              | 0              | 0        | 0              | 0              | 0              |
| 15        | Auszahlungen für den Erwerb von immateriellen Vermögensgegenständen   | 0,00              | 0              | 0              | 0        | 0              | 0              | 0              |
| <b>16</b> | <b>Auszahlungen aus Investitionstätigkeit (Summe aus Nummern 10 bis 15)</b>   | <b>0,00</b>       | <b>0</b>       | <b>0</b>       | <b>0</b> | <b>0</b>       | <b>0</b>       | <b>0</b>       |
| <b>17</b> | <b>Anteiliger veranschlagter Finanzierungsmittelüberschuss/-bedarf aus Investitionstätigkeit (Saldo aus Nummern 9 und 16)</b>       | <b>0,00</b>       | <b>0</b>       | <b>0</b>       | <b>0</b> | <b>0</b>       | <b>0</b>       | <b>0</b>       |
| <b>18</b> | <b>Anteiliger veranschlagter Finanzierungsmittel-(Saldo aus Nummern 3 und 17)</b>   | <b>-51.824,66</b> | <b>-58.700</b> | <b>-67.800</b> | <b>0</b> | <b>-67.800</b> | <b>-67.800</b> | <b>-67.800</b> |

### Teilergebnishaushalt einschließlich Finanzplanung Produktbereich 53 Ver- und Entsorgung

Gemeinde Engstingen

| Nr.       | Bezeichnung   | Ergebnis<br>2024  | Ansatz<br>2025 | Ansatz<br>2026 | Plan<br>2027   | Plan<br>2028   | Plan<br>2029   |
|-----------|---|-------------------|----------------|----------------|----------------|----------------|----------------|
|           |   | EUR               |                |                |                |                |                |
|           |   | 1                 | 2              | 3              | 4              | 5              | 6              |
| 1         | Steuern und ähnliche Abgaben                                      | 0,00              | 0              | 0              | 0              | 0              | 0              |
| 2         | Zuweisungen und Zuwendungen, Umlagen                              | 22.915,48         | 22.900         | 23.300         | 23.300         | 23.300         | 23.300         |
| 3         | Aufgelöste Investitionszuwendungen und -beiträge                  | 0,00              | 90.000         | 90.000         | 90.000         | 90.000         | 90.000         |
| 4         | Sonstige Transfererträge  | 0,00              | 0              | 0              | 0              | 0              | 0              |
| 5         | Entgelte für öffentliche Leistungen oder Einrichtungen            | 655.748,08        | 694.200        | 750.000        | 750.000        | 750.000        | 750.000        |
| 6         | Sonstige privatrechtliche Leistungsentgelte                       | 5.140,10          | 5.100          | 5.100          | 5.100          | 5.100          | 5.100          |
| 7         | Kostenerstattungen und Kostenumlagen                              | 0,00              | 0              | 0              | 0              | 0              | 0              |
| 8         | Zinsen und ähnliche Erträge                                       | 0,00              | 0              | 0              | 0              | 0              | 0              |
| 9         | Aktiviert Eigenleistungen und Bestandveränderungen                | 0,00              | 0              | 0              | 0              | 0              | 0              |
| 10        | Sonstige ordentliche Erträge                                      | 105.586,81        | 140.000        | 106.000        | 106.000        | 106.000        | 106.000        |
| <b>11</b> | <b>Anteilige ordentliche Erträge (Summe aus Nummern 1 bis 10)</b> | <b>789.390,47</b> | <b>952.200</b> | <b>974.400</b> | <b>974.400</b> | <b>974.400</b> | <b>974.400</b> |
| 12        | Personalaufwendungen  | 0,00              | 0              | 0              | 0              | 0              | 0              |
| 13        | Versorgungsaufwendungen   | 0,00              | 0              | 0              | 0              | 0              | 0              |
| 14        | Aufwendungen für Sach- und Dienstleistungen                       | -329.636,24       | -247.400       | -287.700       | -287.700       | -287.700       | -287.700       |

## Haushaltsplan 2026 der Gemeinde Engstingen

### Teilergebnishaushalt einschließlich Finanzplanung Produktbereich 53 Ver- und Entsorgung

Gemeinde Engstingen

| Nr.       | Bezeichnung  | Ergebnis<br>2024   | Ansatz<br>2025  | Ansatz<br>2026  | Plan<br>2027    | Plan<br>2028    | Plan<br>2029    |
|-----------|--|--------------------|-----------------|-----------------|-----------------|-----------------|-----------------|
|           |  | EUR                |                 |                 |                 |                 |                 |
|           |  | 1                  | 2               | 3               | 4               | 5               | 6               |
| 15        | Abschreibungen   | -4.476,52          | -212.300        | -212.800        | -211.300        | -209.200        | -205.200        |
| 16        | Zinsen und ähnliche Aufwendungen   | 0,00               | 0               | 0               | 0               | 0               | 0               |
| 17        | Transferaufwendungen   | -652,80            | 0               | 0               | 0               | 0               | 0               |
| 18        | Sonstige ordentliche Aufwendungen  | -256.214,90        | -298.000        | -279.700        | -279.700        | -279.700        | -279.700        |
| <b>19</b> | <b>Anteilige ordentliche Aufwendungen<br/>(Summe aus Nummern 12 bis 18)</b>              | <b>-590.980,46</b> | <b>-757.700</b> | <b>-780.200</b> | <b>-778.700</b> | <b>-776.600</b> | <b>-772.600</b> |
| <b>20</b> | <b>Anteiliges veranschlagtes ordentliches Ergebnis<br/>(Summe aus Nummern 11 und 19)</b> | <b>198.410,01</b>  | <b>194.500</b>  | <b>194.200</b>  | <b>195.700</b>  | <b>197.800</b>  | <b>201.800</b>  |
| 21        | Erträge aus internen Leistungen  | 0,00               | 90.300          | 93.400          | 93.400          | 93.400          | 93.400          |
| 22        | Aufwendungen für interne Leistungen  | 0,00               | -158.400        | -133.500        | -133.300        | -133.200        | -133.100        |
| 23        | kalkulatorische Kosten   | -247,56            | -188.400        | -173.600        | -173.100        | -172.700        | -172.300        |
| <b>24</b> | <b>Veranschlagtes kalkulatorisches Ergebnis<br/>(Saldo aus Nummern 21 bis 23)</b>        | <b>-247,56</b>     | <b>-256.500</b> | <b>-213.700</b> | <b>-213.000</b> | <b>-212.500</b> | <b>-212.000</b> |
| <b>25</b> | <b>Veranschlagter Nettoressourcenbedarf/-überschuss<br/>(Summe aus Nummer 20 und 24)</b> | <b>198.162,45</b>  | <b>-62.000</b>  | <b>-19.500</b>  | <b>-17.300</b>  | <b>-14.700</b>  | <b>-10.200</b>  |

### Teilfinanzhaushalt einschließlich Finanzplanung Produktbereich 53 Ver- und Entsorgung

Gemeinde Engstingen

| Nr.       | Bezeichnung   | Ergebnis<br>2024   | Ansatz<br>2025    | Ansatz<br>2026    | VE       | Plan<br>2027    | Plan<br>2028      | Plan<br>2029      |
|-----------|---|--------------------|-------------------|-------------------|----------|-----------------|-------------------|-------------------|
|           |   | EUR                |                   |                   |          |                 |                   |                   |
|           |   | 1                  | 2                 | 3                 | 4        | 5               | 6                 | 7                 |
| 1         | Summe der Einzahlungen aus laufender Verwaltungstätigkeit (ohne außerordentliche zahlungswirksame Erträge aus Vermögensveräußerung)     | 776.505,80         | 830.200           | 884.400           | 0        | 884.400         | 884.400           | 884.400           |
| 2         | Summe der Auszahlungen aus laufender Verwaltungstätigkeit   | -592.556,68        | -545.400          | -567.400          | 0        | -567.400        | -567.400          | -567.400          |
| <b>3</b>  | <b>Anteiliger Zahlungsmittelüberschuss/-bedarf des Ergebnishaushalts<br/>(Saldo aus Nummern 1 und 2)</b>                                | <b>183.949,12</b>  | <b>284.800</b>    | <b>317.000</b>    | <b>0</b> | <b>317.000</b>  | <b>317.000</b>    | <b>317.000</b>    |
| 4         | Einzahlungen aus Investitionszuwendungen  | 0,00               | 0                 | 0                 | 0        | 0               | 0                 | 0                 |
| 5         | Einzahlungen aus Investitionsbeiträgen und ähnlichen Entgelten für Investitionstätigkeit  | 28.153,44          | 100.000           | 100.000           | 0        | 0               | 0                 | 0                 |
| 6         | Einzahlungen aus der Veräußerung von Sachvermögen   | 200,00             | 0                 | 0                 | 0        | 0               | 0                 | 0                 |
| 7         | Einzahlungen aus der Veräußerung von Finanzvermögen   | 0,00               | 0                 | 0                 | 0        | 0               | 0                 | 0                 |
| 8         | Einzahlungen für sonstige Investitionstätigkeit   | 0,00               | 0                 | 0                 | 0        | 0               | 0                 | 0                 |
| <b>9</b>  | <b>Einzahlungen aus Investitionstätigkeit<br/>(Summe aus Nummern 4 bis 8)</b>   | <b>28.353,44</b>   | <b>100.000</b>    | <b>100.000</b>    | <b>0</b> | <b>0</b>        | <b>0</b>          | <b>0</b>          |
| 10        | Auszahlungen für den Erwerb von Grundstücken und Gebäuden   | 0,00               | 0                 | 0                 | 0        | 0               | 0                 | 0                 |
| 11        | Auszahlungen für Baumaßnahmen   | -60.159,32         | -1.054.600        | -1.040.600        | 0        | 0               | 0                 | 0                 |
| 12        | Auszahlungen für den Erwerb von beweglichem Sachvermögen  | 0,00               | 0                 | 0                 | 0        | 0               | 0                 | 0                 |
| 13        | Auszahlungen für den Erwerb von Finanzvermögen  | -61.942,96         | -322.000          | -322.000          | 0        | -322.000        | -3.100.000        | -3.100.000        |
| 14        | Auszahlungen für Investitionsförderungsmaßnahmen  | 0,00               | 0                 | 0                 | 0        | 0               | 0                 | 0                 |
| 15        | Auszahlungen für den Erwerb von immateriellen Vermögensgegenständen   | 0,00               | 0                 | 0                 | 0        | 0               | 0                 | 0                 |
| <b>16</b> | <b>Auszahlungen aus Investitionstätigkeit<br/>(Summe aus Nummern 10 bis 15)</b>   | <b>-122.102,28</b> | <b>-1.376.600</b> | <b>-1.362.600</b> | <b>0</b> | <b>-322.000</b> | <b>-3.100.000</b> | <b>-3.100.000</b> |
| <b>17</b> | <b>Anteiliger veranschlagter Finanzlerungsmittel-<br/>überschuss/-bedarf aus Investitionstätigkeit<br/>(Saldo aus Nummern 9 und 16)</b> | <b>-93.748,84</b>  | <b>-1.276.600</b> | <b>-1.262.600</b> | <b>0</b> | <b>-322.000</b> | <b>-3.100.000</b> | <b>-3.100.000</b> |
| <b>18</b> | <b>Anteiliger veranschlagter Finanzlerungsmittel-<br/>(Saldo aus Nummern 3 und 17)</b>  | <b>90.200,28</b>   | <b>-991.800</b>   | <b>-945.600</b>   | <b>0</b> | <b>-5.000</b>   | <b>-2.783.000</b> | <b>-2.783.000</b> |

Haushaltsplan 2026 der Gemeinde Engstingen



GEMEINDE  
ENGSTINGEN

**Produktbeschreibung**  
**Produktgruppe 5310 Elektrizitätsversorgung - [THH 5]**

Gemeinde Engstingen

|                       |      |                                   |
|-----------------------|------|-----------------------------------|
| <b>Produktbereich</b> | 53   | Ver- und Entsorgung               |
| <b>Produktgruppe</b>  | 5310 | Elektrizitätsversorgung - [THH 5] |

**Produktinformation**

**Verantw. Person** Herr Ott

**Kurzbeschreibung** Gegenleistung für die Benutzung der öffentlichen Straße und Wege zur Verlegung der Stromleitungen

**Teilergebnishaushalt einschließlich Finanzplanung**  
**Produktgruppe 5310 Elektrizitätsversorgung - [THH 5]**

Gemeinde Engstingen

| Nr.       | Bezeichnung  | Ergebnis 2024     | Ansatz 2025    | Ansatz 2026    | Plan 2027      | Plan 2028      | Plan 2029      |
|-----------|--|-------------------|----------------|----------------|----------------|----------------|----------------|
|           |  | EUR               |                |                |                |                |                |
|           |  | 1                 | 2              | 3              | 4              | 5              | 6              |
| 1         | Steuern und ähnliche Abgaben   | 0,00              | 0              | 0              | 0              | 0              | 0              |
| 2         | Zuweisungen und Zuwendungen, Umlagen   | 0,00              | 0              | 0              | 0              | 0              | 0              |
| 3         | Aufgelöste Investitionszuwendungen und -beiträge                                     | 0,00              | 0              | 0              | 0              | 0              | 0              |
| 4         | Sonstige Transfererträge   | 0,00              | 0              | 0              | 0              | 0              | 0              |
| 5         | Entgelte für öffentliche Leistungen oder Einrichtungen                               | 0,00              | 0              | 0              | 0              | 0              | 0              |
| 6         | Sonstige privatrechtliche Leistungsentgelte  | 0,00              | 0              | 0              | 0              | 0              | 0              |
| 7         | Kostenerstattungen und Kostenumlagen   | 0,00              | 0              | 0              | 0              | 0              | 0              |
| 8         | Zinsen und ähnliche Erträge  | 0,00              | 0              | 0              | 0              | 0              | 0              |
| 9         | Aktivierete Eigenleistungen und Bestandveränderungen                                 | 0,00              | 0              | 0              | 0              | 0              | 0              |
| 10        | Sonstige ordentliche Erträge   | 105.586,81        | 108.000        | 106.000        | 106.000        | 106.000        | 106.000        |
| <b>11</b> | <b>Anteilige ordentliche Erträge (Summe aus Nummern 1 bis 10)</b>                    | <b>105.586,81</b> | <b>108.000</b> | <b>106.000</b> | <b>106.000</b> | <b>106.000</b> | <b>106.000</b> |
| 12        | Personalaufwendungen   | 0,00              | 0              | 0              | 0              | 0              | 0              |
| 13        | Versorgungsaufwendungen  | 0,00              | 0              | 0              | 0              | 0              | 0              |
| 14        | Aufwendungen für Sach- und Dienstleistungen  | 0,00              | 0              | 0              | 0              | 0              | 0              |
| 15        | Abschreibungen   | 0,00              | 0              | 0              | 0              | 0              | 0              |
| 16        | Zinsen und ähnliche Aufwendungen   | 0,00              | 0              | 0              | 0              | 0              | 0              |
| 17        | Transferaufwendungen   | 0,00              | 0              | 0              | 0              | 0              | 0              |
| 18        | Sonstige ordentliche Aufwendungen  | 0,00              | 0              | 0              | 0              | 0              | 0              |
| <b>19</b> | <b>Anteilige ordentliche Aufwendungen (Summe aus Nummern 12 bis 18)</b>              | <b>0,00</b>       | <b>0</b>       | <b>0</b>       | <b>0</b>       | <b>0</b>       | <b>0</b>       |
| <b>20</b> | <b>Anteiliges veranschlagtes ordentliches Ergebnis (Summe aus Nummern 11 und 19)</b> | <b>105.586,81</b> | <b>108.000</b> | <b>106.000</b> | <b>106.000</b> | <b>106.000</b> | <b>106.000</b> |
| 21        | Erträge aus internen Leistungen  | 0,00              | 0              | 0              | 0              | 0              | 0              |
| 22        | Aufwendungen für interne Leistungen  | 0,00              | 0              | 0              | 0              | 0              | 0              |
| 23        | kalkulatorische Kosten   | 0,00              | 0              | 0              | 0              | 0              | 0              |
| <b>24</b> | <b>Veranschlagtes kalkulatorisches Ergebnis (Saldo aus Nummern 21 bis 23)</b>        | <b>0,00</b>       | <b>0</b>       | <b>0</b>       | <b>0</b>       | <b>0</b>       | <b>0</b>       |
| <b>25</b> | <b>Veranschlagter Nettoressourcenbedarf/-überschuss (Summe aus Nummer 20 und 24)</b> | <b>105.586,81</b> | <b>108.000</b> | <b>106.000</b> | <b>106.000</b> | <b>106.000</b> | <b>106.000</b> |

**Teilfinanzhaushalt einschließlich Finanzplanung**  
**Produktgruppe 5310 Elektrizitätsversorgung - [THH 5]**

Gemeinde Engstingen

| Nr. | Bezeichnung   | Ergebnis 2024 | Ansatz 2025 | Ansatz 2026 | VE | Plan 2027 | Plan 2028 | Plan 2029 |
|-----|---|---------------|-------------|-------------|----|-----------|-----------|-----------|
|     |   | EUR           |             |             |    |           |           |           |
|     |   | 1             | 2           | 3           | 4  | 5         | 6         | 7         |
| 1   | Summe der Einzahlungen aus laufender Verwaltungstätigkeit (ohne außerordentliche zahlungswirksame Erträge aus Vermögensveräußerung) | 98.282,15     | 108.000     | 106.000     | 0  | 106.000   | 106.000   | 106.000   |
| 2   | Summe der Auszahlungen aus laufender Verwaltungstätigkeit   | 0,00          | 0           | 0           | 0  | 0         | 0         | 0         |

## Haushaltsplan 2026 der Gemeinde Engstingen

### Teilfinanzhaushalt einschließlich Finanzplanung Produktgruppe 5310 Elektrizitätsversorgung - [THH 5]

Gemeinde Engstingen

| Nr.       | Bezeichnung   | Ergebnis<br>2024 | Ansatz<br>2025 | Ansatz<br>2026 | VE       | Plan<br>2027   | Plan<br>2028   | Plan<br>2029   |
|-----------|---|------------------|----------------|----------------|----------|----------------|----------------|----------------|
| EUR       |   |                  |                |                |          |                |                |                |
|           |   | 1                | 2              | 3              | 4        | 5              | 6              | 7              |
| <b>3</b>  | <b>Antelliger Zahlungsmittelüberschuss/-bedarf des Ergebnishaushalts (Saldo aus Nummern 1 und 2)</b>                          | <b>98.282,15</b> | <b>108.000</b> | <b>106.000</b> | <b>0</b> | <b>106.000</b> | <b>106.000</b> | <b>106.000</b> |
| 4         | Einzahlungen aus Investitionszuwendungen  | 0,00             | 0              | 0              | 0        | 0              | 0              | 0              |
| 5         | Einzahlungen aus Investitionsbeiträgen und ähnlichen Entgelten für Investitionstätigkeit                                      | 0,00             | 0              | 0              | 0        | 0              | 0              | 0              |
| 6         | Einzahlungen aus der Veräußerung von Sachvermögen   | 0,00             | 0              | 0              | 0        | 0              | 0              | 0              |
| 7         | Einzahlungen aus der Veräußerung von Finanzvermögen   | 0,00             | 0              | 0              | 0        | 0              | 0              | 0              |
| 8         | Einzahlungen für sonstige Investitionstätigkeit   | 0,00             | 0              | 0              | 0        | 0              | 0              | 0              |
| <b>9</b>  | <b>Einzahlungen aus Investitionstätigkeit (Summe aus Nummern 4 bis 8)</b>   | <b>0,00</b>      | <b>0</b>       | <b>0</b>       | <b>0</b> | <b>0</b>       | <b>0</b>       | <b>0</b>       |
| 10        | Auszahlungen für den Erwerb von Grundstücken und Gebäuden   | 0,00             | 0              | 0              | 0        | 0              | 0              | 0              |
| 11        | Auszahlungen für Baumaßnahmen   | 0,00             | 0              | 0              | 0        | 0              | 0              | 0              |
| 12        | Auszahlungen für den Erwerb von beweglichem Sachvermögen  | 0,00             | 0              | 0              | 0        | 0              | 0              | 0              |
| 13        | Auszahlungen für den Erwerb von Finanzvermögen  | 0,00             | 0              | 0              | 0        | 0              | 0              | 0              |
| 14        | Auszahlungen für Investitionsförderungsmaßnahmen  | 0,00             | 0              | 0              | 0        | 0              | 0              | 0              |
| 15        | Auszahlungen für den Erwerb von immateriellen Vermögensgegenständen   | 0,00             | 0              | 0              | 0        | 0              | 0              | 0              |
| <b>16</b> | <b>Auszahlungen aus Investitionstätigkeit (Summe aus Nummern 10 bis 15)</b>   | <b>0,00</b>      | <b>0</b>       | <b>0</b>       | <b>0</b> | <b>0</b>       | <b>0</b>       | <b>0</b>       |
| <b>17</b> | <b>Antelliger veranschlagter Finanzierungsmittelüberschuss/-bedarf aus Investitionstätigkeit (Saldo aus Nummern 9 und 16)</b> | <b>0,00</b>      | <b>0</b>       | <b>0</b>       | <b>0</b> | <b>0</b>       | <b>0</b>       | <b>0</b>       |
| <b>18</b> | <b>Antelliger veranschlagter Finanzierungsmittel-Saldo aus Nummern 3 und 17)</b>  | <b>98.282,15</b> | <b>108.000</b> | <b>106.000</b> | <b>0</b> | <b>106.000</b> | <b>106.000</b> | <b>106.000</b> |

**Produktbereich** 53 Ver- und Entsorgung  
**Produktgruppe** 5360 Breitbandinfrastruktur - [THH 5]

#### Produktinformation

**Verantw. Person** Bürgermeister Herr Storz  
Frau Grauer

**Kurzbeschreibung** Leitungsgebundene Breitbandinfrastruktur zur Versorgung von Einwohnern und Firmen

**Allgemeine Ziele** Schaffung und Sicherstellung eines möglichst flächendeckenden und allgemeinen Zugangs zur Breitbandtechnologie für alle Einwohner und Firmen innerhalb der Gemeinde

### Teilergebnishaushalt einschließlich Finanzplanung Produktgruppe 5360 Breitbandinfrastruktur - [THH 5]

Gemeinde Engstingen

| Nr. | Bezeichnung  | Ergebnis<br>2024 | Ansatz<br>2025 | Ansatz<br>2026 | Plan<br>2027 | Plan<br>2028 | Plan<br>2029 |
|-----|--|------------------|----------------|----------------|--------------|--------------|--------------|
| EUR |  |                  |                |                |              |              |              |
|     |  | 1                | 2              | 3              | 4            | 5            | 6            |
| 1   | Steuern und ähnliche Abgaben                           | 0,00             | 0              | 0              | 0            | 0            | 0            |
| 2   | Zuweisungen und Zuwendungen, Umlagen                   | 0,00             | 0              | 0              | 0            | 0            | 0            |
| 3   | Aufgelöste Investitionszuwendungen und -beiträge       | 0,00             | 0              | 0              | 0            | 0            | 0            |
| 4   | Sonstige Transfererträge                               | 0,00             | 0              | 0              | 0            | 0            | 0            |
| 5   | Entgelte für öffentliche Leistungen oder Einrichtungen | 0,00             | 0              | 0              | 0            | 0            | 0            |
| 6   | Sonstige privatrechtliche Leistungsentgelte            | 0,00             | 0              | 0              | 0            | 0            | 0            |
| 7   | Kostenerstattungen und Kostenumlagen                   | 0,00             | 0              | 0              | 0            | 0            | 0            |
| 8   | Zinsen und ähnliche Erträge                            | 0,00             | 0              | 0              | 0            | 0            | 0            |
| 9   | Aktiviere Eigenleistungen und Bestandveränderungen     | 0,00             | 0              | 0              | 0            | 0            | 0            |
| 10  | Sonstige ordentliche Erträge                           | 0,00             | 0              | 0              | 0            | 0            | 0            |

Haushaltsplan 2026 der Gemeinde Engstingen

**Teilergebnishaushalt einschließlich Finanzplanung  
Produktgruppe 5360 Breitbandinfrastruktur - [THH 5]**

Gemeinde Engstingen

| Nr.       | Bezeichnung  | Ergebnis<br>2024 | Ansatz<br>2025 | Ansatz<br>2026 | Plan<br>2027   | Plan<br>2028   | Plan<br>2029   |
|-----------|--|------------------|----------------|----------------|----------------|----------------|----------------|
|           |  | EUR              |                |                |                |                |                |
|           |  | 1                | 2              | 3              | 4              | 5              | 6              |
| <b>11</b> | <b>Anteilige ordentliche Erträge<br/>(Summe aus Nummern 1 bis 10)</b>                    | <b>0,00</b>      | <b>0</b>       | <b>0</b>       | <b>0</b>       | <b>0</b>       | <b>0</b>       |
| 12        | Personalaufwendungen   | 0,00             | 0              | 0              | 0              | 0              | 0              |
| 13        | Versorgungsaufwendungen  | 0,00             | 0              | 0              | 0              | 0              | 0              |
| 14        | Aufwendungen für Sach- und Dienstleistungen  | -1.826,55        | -3.800         | -3.800         | -3.800         | -3.800         | -3.800         |
| 15        | Abschreibungen   | 0,00             | 0              | 0              | 0              | 0              | 0              |
| 16        | Zinsen und ähnliche Aufwendungen   | 0,00             | 0              | 0              | 0              | 0              | 0              |
| 17        | Transferaufwendungen   | 0,00             | 0              | 0              | 0              | 0              | 0              |
| 18        | Sonstige ordentliche Aufwendungen  | -470,05          | -2.000         | -1.700         | -1.700         | -1.700         | -1.700         |
| <b>19</b> | <b>Anteilige ordentliche Aufwendungen<br/>(Summe aus Nummern 12 bis 18)</b>              | <b>-2.296,60</b> | <b>-5.800</b>  | <b>-5.500</b>  | <b>-5.500</b>  | <b>-5.500</b>  | <b>-5.500</b>  |
| <b>20</b> | <b>Anteiliges veranschlagtes ordentliches Ergebnis<br/>(Summe aus Nummern 11 und 19)</b> | <b>-2.296,60</b> | <b>-5.800</b>  | <b>-5.500</b>  | <b>-5.500</b>  | <b>-5.500</b>  | <b>-5.500</b>  |
| 21        | Erträge aus internen Leistungen  | 0,00             | 0              | 0              | 0              | 0              | 0              |
| 22        | Aufwendungen für interne Leistungen  | 0,00             | 0              | 0              | 0              | 0              | 0              |
| 23        | kalkulatorische Kosten   | 0,00             | -44.000        | -53.300        | -53.300        | -53.300        | -53.300        |
| <b>24</b> | <b>Veranschlagtes kalkulatorisches Ergebnis<br/>(Saldo aus Nummern 21 bis 23)</b>        | <b>0,00</b>      | <b>-44.000</b> | <b>-53.300</b> | <b>-53.300</b> | <b>-53.300</b> | <b>-53.300</b> |
| <b>25</b> | <b>Veranschlagter Nettoressourcenbedarf/-überschuss<br/>(Summe aus Nummer 20 und 24)</b> | <b>-2.296,60</b> | <b>-49.800</b> | <b>-58.800</b> | <b>-58.800</b> | <b>-58.800</b> | <b>-58.800</b> |

**Teilfinanzhaushalt einschließlich Finanzplanung  
Produktgruppe 5360 Breitbandinfrastruktur - [THH 5]**

Gemeinde Engstingen

| Nr.       | Bezeichnung   | Ergebnis<br>2024   | Ansatz<br>2025  | Ansatz<br>2026  | VE       | Plan<br>2027    | Plan<br>2028      | Plan<br>2029      |
|-----------|---|--------------------|-----------------|-----------------|----------|-----------------|-------------------|-------------------|
|           |   | EUR                |                 |                 |          |                 |                   |                   |
|           |   | 1                  | 2               | 3               | 4        | 5               | 6                 | 7                 |
| 1         | Summe der Einzahlungen aus laufender Verwaltungstätigkeit (ohne außerordentliche zahlungswirksame Erträge aus Vermögensveräußerung) | 0,00               | 0               | 0               | 0        | 0               | 0                 | 0                 |
| 2         | Summe der Auszahlungen aus laufender Verwaltungstätigkeit   | -470,05            | -5.800          | -5.500          | 0        | -5.500          | -5.500            | -5.500            |
| <b>3</b>  | <b>Anteiliger Zahlungsmittelüberschuss/-bedarf des Ergebnishaushalts<br/>(Saldo aus Nummern 1 und 2)</b>                            | <b>-470,05</b>     | <b>-5.800</b>   | <b>-5.500</b>   | <b>0</b> | <b>-5.500</b>   | <b>-5.500</b>     | <b>-5.500</b>     |
| 4         | Einzahlungen aus Investitionszuwendungen  | 0,00               | 0               | 0               | 0        | 0               | 0                 | 0                 |
| 5         | Einzahlungen aus Investitionsbeiträgen und ähnlichen Entgelten für Investitionstätigkeit  | 0,00               | 0               | 0               | 0        | 0               | 0                 | 0                 |
| 6         | Einzahlungen aus der Veräußerung von Sachvermögen   | 0,00               | 0               | 0               | 0        | 0               | 0                 | 0                 |
| 7         | Einzahlungen aus der Veräußerung von Finanzvermögen   | 0,00               | 0               | 0               | 0        | 0               | 0                 | 0                 |
| 8         | Einzahlungen für sonstige Investitionstätigkeit   | 0,00               | 0               | 0               | 0        | 0               | 0                 | 0                 |
| <b>9</b>  | <b>Einzahlungen aus Investitionstätigkeit<br/>(Summe aus Nummern 4 bis 8)</b>   | <b>0,00</b>        | <b>0</b>        | <b>0</b>        | <b>0</b> | <b>0</b>        | <b>0</b>          | <b>0</b>          |
| 10        | Auszahlungen für den Erwerb von Grundstücken und Gebäuden   | 0,00               | 0               | 0               | 0        | 0               | 0                 | 0                 |
| 11        | Auszahlungen für Baumaßnahmen   | -43.945,91         | 0               | 0               | 0        | 0               | 0                 | 0                 |
| 12        | Auszahlungen für den Erwerb von beweglichem Sachvermögen  | 0,00               | 0               | 0               | 0        | 0               | 0                 | 0                 |
| 13        | Auszahlungen für den Erwerb von Finanzvermögen  | -61.942,96         | -322.000        | -322.000        | 0        | -322.000        | -3.100.000        | -3.100.000        |
| 14        | Auszahlungen für Investitionsförderungsmaßnahmen  | 0,00               | 0               | 0               | 0        | 0               | 0                 | 0                 |
| 15        | Auszahlungen für den Erwerb von immateriellen Vermögensgegenständen   | 0,00               | 0               | 0               | 0        | 0               | 0                 | 0                 |
| <b>16</b> | <b>Auszahlungen aus Investitionstätigkeit<br/>(Summe aus Nummern 10 bis 15)</b>   | <b>-105.888,87</b> | <b>-322.000</b> | <b>-322.000</b> | <b>0</b> | <b>-322.000</b> | <b>-3.100.000</b> | <b>-3.100.000</b> |

## Haushaltsplan 2026 der Gemeinde Engstingen

### Teilfinanzhaushalt einschließlich Finanzplanung Produktgruppe 5360 Breitbandinfrastruktur - [THH 5]

Gemeinde Engstingen

| Nr. | Bezeichnung   | Ergebnis<br>2024 | Ansatz<br>2025 | Ansatz<br>2026 | VE | Plan<br>2027 | Plan<br>2028 | Plan<br>2029 |
|-----|---|------------------|----------------|----------------|----|--------------|--------------|--------------|
| EUR |   |                  |                |                |    |              |              |              |
|     |   | 1                | 2              | 3              | 4  | 5            | 6            | 7            |
| 17  | Anteiliger veranschlagter Finanzierungsmittel-überschuss/-bedarf aus Investitionstätigkeit (Saldo aus Nummern 9 und 16) | -105.888,87      | -322.000       | -322.000       | 0  | -322.000     | -3.100.000   | -3.100.000   |
| 18  | Anteiliger veranschlagter Finanzierungsmittel-(Saldo aus Nummern 3 und 17)  | -106.358,92      | -327.800       | -327.500       | 0  | -327.500     | -3.105.500   | -3.105.500   |

### Einzeldarstellung der Investitionsmaßnahmen Produktgruppe 5360 Breitbandinfrastruktur - [THH 5]

Gemeinde Engstingen

#### Investition 5360-00001 Ausbau Breitbandanschluss Allgemein

| Nr. | Investitionsmaßnahmen<br>Einzahlungs- und Auszahlungsarten                    | Gesamtang.<br>z. Maßnahme<br>-nachrichtl.- | Bisher<br>finanziert | Ermächtigungs<br>übertragungen<br>aus Vorvorj. | Ergebnis<br>2024 | Ansatz<br>2025 | Ansatz<br>2026 | VE |
|-----|---|--|----------------------|--|------------------|----------------|----------------|----|
| EUR |   |  |                      |  |                  |                |                |    |
|     |   | 1  | 2                    | 3  | 4                | 5              | 6              | 7  |
| 4   | Einzahlungen aus der Veräußerung von Finanzvermögen                           | 0  | 74.239,89            | 0  | 0,00             | 0              | 0              | 0  |
| 6   | Summe der Einzahlungen aus Investitionstätigkeit (Summe aus Nummern 1 bis 5)  | 0  | 74.239,89            | 0  | 0,00             | 0              | 0              | 0  |
| 8   | Auszahlungen für Baumaßnahmen   | 0  | -48.148,88           | 0  | -43.945,91       | 0              | 0              | 0  |
| 10  | Auszahlungen für den Erwerb von Finanzvermögen                                | -7.807,500                                 | -153.683,96          | 0  | -58.521,71       | -322.000       | -322.000       | 0  |
| 13  | Summe der Auszahlungen aus Investitionstätigkeit (Summe aus Nummern 7 bis 12) | -7.807,500                                 | -201.832,84          | 0  | -102.467,62      | -322.000       | -322.000       | 0  |
| 14  | Saldo aus Investitionstätigkeit (Saldo aus Nummern 6 und 13)                  | -7.807,500                                 | -127.592,95          | 0  | -102.467,62      | -322.000       | -322.000       | 0  |
| 16  | Gesamtkosten der Maßnahme (Summe aus Nummern 13 und 15)                       | -7.807,500                                 | -201.832,84          | 0  | -102.467,62      | -322.000       | -322.000       | 0  |

#### Investition 5360-00002 Anschluss Breitband FBS

| Nr. | Investitionsmaßnahmen<br>Einzahlungs- und Auszahlungsarten                    | Gesamtang.<br>z. Maßnahme<br>-nachrichtl.- | Bisher<br>finanziert | Ermächtigungs<br>übertragungen<br>aus Vorvorj. | Ergebnis<br>2024 | Ansatz<br>2025 | Ansatz<br>2026 | VE |
|-----|---|--|----------------------|--|------------------|----------------|----------------|----|
| EUR |   |  |                      |  |                  |                |                |    |
|     |   | 1  | 2                    | 3  | 4                | 5              | 6              | 7  |
| 4   | Einzahlungen aus der Veräußerung von Finanzvermögen                           | 0  | 79,80                | 0  | 0,00             | 0              | 0              | 0  |
| 6   | Summe der Einzahlungen aus Investitionstätigkeit (Summe aus Nummern 1 bis 5)  | 0  | 79,80                | 0  | 0,00             | 0              | 0              | 0  |
| 8   | Auszahlungen für Baumaßnahmen   | 0  | -79.335,48           | 0  | 0,00             | 0              | 0              | 0  |
| 10  | Auszahlungen für den Erwerb von Finanzvermögen                                | -160.000                                   | -52.039,19           | 0  | -3.421,25        | 0              | 0              | 0  |
| 13  | Summe der Auszahlungen aus Investitionstätigkeit (Summe aus Nummern 7 bis 12) | -160.000                                   | -131.374,67          | 0  | -3.421,25        | 0              | 0              | 0  |
| 14  | Saldo aus Investitionstätigkeit (Saldo aus Nummern 6 und 13)                  | -160.000                                   | -131.294,87          | 0  | -3.421,25        | 0              | 0              | 0  |
| 16  | Gesamtkosten der Maßnahme (Summe aus Nummern 13 und 15)                       | -160.000                                   | -131.374,67          | 0  | -3.421,25        | 0              | 0              | 0  |

Produktbereich 53 Ver- und Entsorgung  
Produktgruppe 5370 Abfallwirtschaft - [THH 5]

#### Produktinformation

|                  |  |
|------------------|--|
| Verantw. Person  | Frau Grauer  |
| Kurzbeschreibung | Annahme von Grüngut (Häckselplatz)<br>Annahme von Erdaushub (Erddeponie)                                 |
| Allgemeine Ziele | Schonung der natürlichen Reccourcen<br>Schutz von Menschen und Umwelt bei der Verwertung und Beseitigung |

Haushaltsplan 2026 der Gemeinde Engstingen

**Teilergebnishaushalt einschließlich Finanzplanung  
Produktgruppe 5370 Abfallwirtschaft - [THH 5]**

Gemeinde Engstingen

| Nr.       | Bezeichnung  | Ergebnis<br>2024  | Ansatz<br>2025 | Ansatz<br>2026 | Plan<br>2027   | Plan<br>2028   | Plan<br>2029   |
|-----------|--|-------------------|----------------|----------------|----------------|----------------|----------------|
|           |  | EUR               |                |                |                |                |                |
|           |  | 1                 | 2              | 3              | 4              | 5              | 6              |
| 1         | Steuern und ähnliche Abgaben   | 0,00              | 0              | 0              | 0              | 0              | 0              |
| 2         | Zuweisungen und Zuwendungen, Umlagen   | 22.915,48         | 22.900         | 23.300         | 23.300         | 23.300         | 23.300         |
| 3         | Aufgelöste Investitionszuwendungen und -beiträge   | 0,00              | 0              | 0              | 0              | 0              | 0              |
| 4         | Sonstige Transfererträge   | 0,00              | 0              | 0              | 0              | 0              | 0              |
| 5         | Entgelte für öffentliche Leistungen oder Einrichtungen                                   | 0,00              | 0              | 0              | 0              | 0              | 0              |
| 6         | Sonstige privatrechtliche Leistungsentgelte  | 5.140,10          | 5.100          | 5.100          | 5.100          | 5.100          | 5.100          |
| 7         | Kostenerstattungen und Kostenumlagen   | 0,00              | 0              | 0              | 0              | 0              | 0              |
| 8         | Zinsen und ähnliche Erträge  | 0,00              | 0              | 0              | 0              | 0              | 0              |
| 9         | Aktivierete Eigenleistungen und Bestandveränderungen                                     | 0,00              | 0              | 0              | 0              | 0              | 0              |
| 10        | Sonstige ordentliche Erträge   | 0,00              | 0              | 0              | 0              | 0              | 0              |
| <b>11</b> | <b>Anteilige ordentliche Erträge<br/>(Summe aus Nummern 1 bis 10)</b>                    | <b>28.055,58</b>  | <b>28.000</b>  | <b>28.400</b>  | <b>28.400</b>  | <b>28.400</b>  | <b>28.400</b>  |
| 12        | Personalaufwendungen   | 0,00              | 0              | 0              | 0              | 0              | 0              |
| 13        | Versorgungsaufwendungen  | 0,00              | 0              | 0              | 0              | 0              | 0              |
| 14        | Aufwendungen für Sach- und Dienstleistungen  | -5.125,59         | 0              | -800           | -800           | -800           | -800           |
| 15        | Abschreibungen   | 0,00              | 0              | 0              | 0              | 0              | 0              |
| 16        | Zinsen und ähnliche Aufwendungen   | 0,00              | 0              | 0              | 0              | 0              | 0              |
| 17        | Transferaufwendungen   | 0,00              | 0              | 0              | 0              | 0              | 0              |
| 18        | Sonstige ordentliche Aufwendungen  | -63.590,53        | -70.000        | -70.100        | -70.100        | -70.100        | -70.100        |
| <b>19</b> | <b>Anteilige ordentliche Aufwendungen<br/>(Summe aus Nummern 12 bis 18)</b>              | <b>-68.716,12</b> | <b>-70.000</b> | <b>-70.900</b> | <b>-70.900</b> | <b>-70.900</b> | <b>-70.900</b> |
| <b>20</b> | <b>Anteiliges veranschlagtes ordentliches Ergebnis<br/>(Summe aus Nummern 11 und 19)</b> | <b>-40.660,54</b> | <b>-42.000</b> | <b>-42.500</b> | <b>-42.500</b> | <b>-42.500</b> | <b>-42.500</b> |
| 21        | Erträge aus internen Leistungen  | 0,00              | 0              | 0              | 0              | 0              | 0              |
| 22        | Aufwendungen für interne Leistungen  | 0,00              | -500           | -400           | -400           | -400           | -400           |
| 23        | kalkulatorische Kosten   | 0,00              | -1.200         | -1.200         | -1.200         | -1.200         | -1.200         |
| <b>24</b> | <b>Veranschlagtes kalkulatorisches Ergebnis<br/>(Saldo aus Nummern 21 bis 23)</b>        | <b>0,00</b>       | <b>-1.700</b>  | <b>-1.600</b>  | <b>-1.600</b>  | <b>-1.600</b>  | <b>-1.600</b>  |
| <b>25</b> | <b>Veranschlagter Nettoressourcenbedarf/-überschuss<br/>(Summe aus Nummer 20 und 24)</b> | <b>-40.660,54</b> | <b>-43.700</b> | <b>-44.100</b> | <b>-44.100</b> | <b>-44.100</b> | <b>-44.100</b> |

**Teilfinanzhaushalt einschließlich Finanzplanung  
Produktgruppe 5370 Abfallwirtschaft - [THH 5]**

Gemeinde Engstingen

| Nr.      | Bezeichnung   | Ergebnis<br>2024  | Ansatz<br>2025 | Ansatz<br>2026 | VE       | Plan<br>2027   | Plan<br>2028   | Plan<br>2029   |
|----------|---|-------------------|----------------|----------------|----------|----------------|----------------|----------------|
|          |   | EUR               |                |                |          |                |                |                |
|          |   | 1                 | 2              | 3              | 4        | 5              | 6              | 7              |
| 1        | Summe der Einzahlungen aus laufender Verwaltungstätigkeit (ohne außerordentliche zahlungswirksame Erträge aus Vermögensveräußerung) | 28.055,58         | 28.000         | 28.400         | 0        | 28.400         | 28.400         | 28.400         |
| 2        | Summe der Auszahlungen aus laufender Verwaltungstätigkeit   | -65.097,81        | -70.000        | -70.900        | 0        | -70.900        | -70.900        | -70.900        |
| <b>3</b> | <b>Anteiliger Zahlungsmittelüberschuss/-bedarf des Ergebnishaushalts<br/>(Saldo aus Nummern 1 und 2)</b>                            | <b>-37.042,23</b> | <b>-42.000</b> | <b>-42.500</b> | <b>0</b> | <b>-42.500</b> | <b>-42.500</b> | <b>-42.500</b> |
| 4        | Einzahlungen aus Investitionszuwendungen  | 0,00              | 0              | 0              | 0        | 0              | 0              | 0              |
| 5        | Einzahlungen aus Investitionsbeiträgen und ähnlichen Entgelten für Investitionstätigkeit  | 0,00              | 0              | 0              | 0        | 0              | 0              | 0              |
| 6        | Einzahlungen aus der Veräußerung von Sachvermögen   | 0,00              | 0              | 0              | 0        | 0              | 0              | 0              |
| 7        | Einzahlungen aus der Veräußerung von Finanzvermögen   | 0,00              | 0              | 0              | 0        | 0              | 0              | 0              |
| 8        | Einzahlungen für sonstige Investitionstätigkeit   | 0,00              | 0              | 0              | 0        | 0              | 0              | 0              |

## Haushaltsplan 2026 der Gemeinde Engstingen

### Teilfinanzhaushalt einschließlich Finanzplanung Produktgruppe 5370 Abfallwirtschaft - [THH 5]

Gemeinde Engstingen

| Nr. | Bezeichnung   | Ergebnis<br>2024 | Ansatz<br>2025 | Ansatz<br>2026 | VE | Plan<br>2027 | Plan<br>2028 | Plan<br>2029 |
|-----|---|------------------|----------------|----------------|----|--------------|--------------|--------------|
|     |   | EUR              |                |                |    |              |              |              |
|     |   | 1                | 2              | 3              | 4  | 5            | 6            | 7            |
| 9   | <b>Einzahlungen aus Investitionstätigkeit<br/>(Summe aus Nummern 4 bis 8)</b>   | 0,00             | 0              | 0              | 0  | 0            | 0            | 0            |
| 10  | Auszahlungen für den Erwerb von Grundstücken und Gebäuden   | 0,00             | 0              | 0              | 0  | 0            | 0            | 0            |
| 11  | Auszahlungen für Baumaßnahmen   | 0,00             | 0              | 0              | 0  | 0            | 0            | 0            |
| 12  | Auszahlungen für den Erwerb von beweglichem Sachvermögen  | 0,00             | 0              | 0              | 0  | 0            | 0            | 0            |
| 13  | Auszahlungen für den Erwerb von Finanzvermögen  | 0,00             | 0              | 0              | 0  | 0            | 0            | 0            |
| 14  | Auszahlungen für Investitionsförderungsmaßnahmen  | 0,00             | 0              | 0              | 0  | 0            | 0            | 0            |
| 15  | Auszahlungen für den Erwerb von immateriellen Vermögensgegenständen   | 0,00             | 0              | 0              | 0  | 0            | 0            | 0            |
| 16  | <b>Auszahlungen aus Investitionstätigkeit<br/>(Summe aus Nummern 10 bis 15)</b>   | 0,00             | 0              | 0              | 0  | 0            | 0            | 0            |
| 17  | <b>Anteiliger veranschlagter Finanzierungsmittel-<br/>überschuss/-bedarf aus Investitionstätigkeit<br/>(Saldo aus Nummern 9 und 16)</b> | 0,00             | 0              | 0              | 0  | 0            | 0            | 0            |
| 18  | <b>Anteiliger veranschlagter Finanzierungsmittel-<br/>(Saldo aus Nummern 3 und 17)</b>  | -37.042,23       | -42.000        | -42.500        | 0  | -42.500      | -42.500      | -42.500      |

**Produktbereich** 53 Ver- und Entsorgung  
**Produktgruppe** 5380 Abwasserbeseitigung - [THH 5]

#### Produktinformation

|                         |  |
|-------------------------|--|
| <b>Verantw. Person</b>  | Herr Ott<br>Frau Grauer  |
| <b>Kurzbeschreibung</b> | Bereitstellung, Betrieb und Unterhaltung von Kanälen, Abwasserreinigungsanlagen, Regenbecken und Pumpwerken<br>Gebührenkalkulation und Beitrags- und Gebührenveranlagungen<br>Entsorgung und Verwertung von Klärschlamm und sonstigen Reststoffen<br>Bau- und Unterhaltungsleistungen  |
| <b>Allgemeine Ziele</b> | Sammlung und Ableitung aller anfallenden Abwässer<br>Gewährleistung des Betriebs von bestehenden Kanälen, Kanalschächten und Regenüberläufen<br>Mechanische, biologische und chemische Abwasserreinigung zur möglichst unschädlichen Einleitung in den Vorfluter mit maximaler Verwertung der bei der Abwasserreinigung anfallenden Stoffe wie Klärschlamm, Faulgas, Sand, Rechengut, Fett, Asche usw. |

### Teilergebnishaushalt einschließlich Finanzplanung Produktgruppe 5380 Abwasserbeseitigung - [THH 5]

Gemeinde Engstingen

| Nr. | Bezeichnung   | Ergebnis<br>2024  | Ansatz<br>2025 | Ansatz<br>2026 | Plan<br>2027   | Plan<br>2028   | Plan<br>2029   |
|-----|---|-------------------|----------------|----------------|----------------|----------------|----------------|
|     |   | EUR               |                |                |                |                |                |
|     |   | 1                 | 2              | 3              | 4              | 5              | 6              |
| 1   | Steuern und ähnliche Abgaben  | 0,00              | 0              | 0              | 0              | 0              | 0              |
| 2   | Zuweisungen und Zuwendungen, Umlagen                                  | 0,00              | 0              | 0              | 0              | 0              | 0              |
| 3   | Aufgelöste Investitionszuwendungen und -beiträge                      | 0,00              | 90.000         | 90.000         | 90.000         | 90.000         | 90.000         |
| 4   | Sonstige Transfererträge  | 0,00              | 0              | 0              | 0              | 0              | 0              |
| 5   | Entgelte für öffentliche Leistungen oder Einrichtungen                | 655.748,08        | 694.200        | 750.000        | 750.000        | 750.000        | 750.000        |
| 6   | Sonstige privatrechtliche Leistungsentgelte                           | 0,00              | 0              | 0              | 0              | 0              | 0              |
| 7   | Kostenerstattungen und Kostenumlagen                                  | 0,00              | 0              | 0              | 0              | 0              | 0              |
| 8   | Zinsen und ähnliche Erträge   | 0,00              | 0              | 0              | 0              | 0              | 0              |
| 9   | Aktivierete Eigenleistungen und Bestandveränderungen                  | 0,00              | 0              | 0              | 0              | 0              | 0              |
| 10  | Sonstige ordentliche Erträge  | 0,00              | 32.000         | 0              | 0              | 0              | 0              |
| 11  | <b>Anteilige ordentliche Erträge<br/>(Summe aus Nummern 1 bis 10)</b> | <b>655.748,08</b> | <b>816.200</b> | <b>840.000</b> | <b>840.000</b> | <b>840.000</b> | <b>840.000</b> |
| 12  | Personalaufwendungen  | 0,00              | 0              | 0              | 0              | 0              | 0              |
| 13  | Versorgungsaufwendungen   | 0,00              | 0              | 0              | 0              | 0              | 0              |
| 14  | Aufwendungen für Sach- und Dienstleistungen                           | -313.398,69       | -243.600       | -283.100       | -283.100       | -283.100       | -283.100       |

## Haushaltsplan 2026 der Gemeinde Engstingen

### Teilergebnishaushalt einschließlich Finanzplanung Produktgruppe 5380 Abwasserbeseitigung - [THH 5]

Gemeinde Engstingen

| Nr.       | Bezeichnung  | Ergebnis<br>2024   | Ansatz<br>2025  | Ansatz<br>2026  | Plan<br>2027    | Plan<br>2028    | Plan<br>2029    |
|-----------|--|--------------------|-----------------|-----------------|-----------------|-----------------|-----------------|
|           |  | EUR                |                 |                 |                 |                 |                 |
|           |  | 1                  | 2               | 3               | 4               | 5               | 6               |
| 15        | Abschreibungen   | -4.476,52          | -212.300        | -212.800        | -211.300        | -209.200        | -205.200        |
| 16        | Zinsen und ähnliche Aufwendungen   | 0,00               | 0               | 0               | 0               | 0               | 0               |
| 17        | Transferaufwendungen   | -652,80            | 0               | 0               | 0               | 0               | 0               |
| 18        | Sonstige ordentliche Aufwendungen  | -191.632,15        | -226.000        | -207.900        | -207.900        | -207.900        | -207.900        |
| <b>19</b> | <b>Anteilige ordentliche Aufwendungen<br/>(Summe aus Nummern 12 bis 18)</b>              | <b>-510.160,16</b> | <b>-681.900</b> | <b>-703.800</b> | <b>-702.300</b> | <b>-700.200</b> | <b>-696.200</b> |
| <b>20</b> | <b>Anteiliges veranschlagtes ordentliches Ergebnis<br/>(Summe aus Nummern 11 und 19)</b> | <b>145.587,92</b>  | <b>134.300</b>  | <b>136.200</b>  | <b>137.700</b>  | <b>139.800</b>  | <b>143.800</b>  |
| 21        | Erträge aus internen Leistungen  | 0,00               | 90.300          | 93.400          | 93.400          | 93.400          | 93.400          |
| 22        | Aufwendungen für interne Leistungen  | 0,00               | -157.900        | -133.100        | -132.900        | -132.800        | -132.700        |
| 23        | kalkulatorische Kosten   | -247,56            | -143.200        | -119.100        | -118.600        | -118.200        | -117.800        |
| <b>24</b> | <b>Veranschlagtes kalkulatorisches Ergebnis<br/>(Saldo aus Nummern 21 bis 23)</b>        | <b>-247,56</b>     | <b>-210.800</b> | <b>-158.800</b> | <b>-158.100</b> | <b>-157.600</b> | <b>-157.100</b> |
| <b>25</b> | <b>Veranschlagter Nettoressourcenbedarf/-überschuss<br/>(Summe aus Nummer 20 und 24)</b> | <b>145.340,36</b>  | <b>-76.500</b>  | <b>-22.600</b>  | <b>-20.400</b>  | <b>-17.800</b>  | <b>-13.300</b>  |

### Teilfinanzhaushalt einschließlich Finanzplanung Produktgruppe 5380 Abwasserbeseitigung - [THH 5]

Gemeinde Engstingen

| Nr.       | Bezeichnung   | Ergebnis<br>2024  | Ansatz<br>2025    | Ansatz<br>2026    | VE       | Plan<br>2027   | Plan<br>2028   | Plan<br>2029   |
|-----------|---|-------------------|-------------------|-------------------|----------|----------------|----------------|----------------|
|           |   | EUR               |                   |                   |          |                |                |                |
|           |   | 1                 | 2                 | 3                 | 4        | 5              | 6              | 7              |
| 1         | Summe der Einzahlungen aus laufender Verwaltungstätigkeit (ohne außerordentliche zahlungswirksame Erträge aus Vermögensveräußerung)     | 650.168,07        | 694.200           | 750.000           | 0        | 750.000        | 750.000        | 750.000        |
| 2         | Summe der Auszahlungen aus laufender Verwaltungstätigkeit   | -517.021,49       | -469.600          | -491.000          | 0        | -491.000       | -491.000       | -491.000       |
| <b>3</b>  | <b>Anteiliger Zahlungsmittelüberschuss/-bedarf des Ergebnishaushalts<br/>(Saldo aus Nummern 1 und 2)</b>                                | <b>133.146,58</b> | <b>224.600</b>    | <b>259.000</b>    | <b>0</b> | <b>259.000</b> | <b>259.000</b> | <b>259.000</b> |
| 4         | Einzahlungen aus Investitionszuwendungen  | 0,00              | 0                 | 0                 | 0        | 0              | 0              | 0              |
| 5         | Einzahlungen aus Investitionsbeiträgen und ähnlichen Entgelten für Investitionstätigkeit  | 28.153,44         | 100.000           | 100.000           | 0        | 0              | 0              | 0              |
| 6         | Einzahlungen aus der Veräußerung von Sachvermögen   | 200,00            | 0                 | 0                 | 0        | 0              | 0              | 0              |
| 7         | Einzahlungen aus der Veräußerung von Finanzvermögen   | 0,00              | 0                 | 0                 | 0        | 0              | 0              | 0              |
| 8         | Einzahlungen für sonstige Investitionstätigkeit   | 0,00              | 0                 | 0                 | 0        | 0              | 0              | 0              |
| <b>9</b>  | <b>Einzahlungen aus Investitionstätigkeit<br/>(Summe aus Nummern 4 bis 8)</b>   | <b>28.353,44</b>  | <b>100.000</b>    | <b>100.000</b>    | <b>0</b> | <b>0</b>       | <b>0</b>       | <b>0</b>       |
| 10        | Auszahlungen für den Erwerb von Grundstücken und Gebäuden   | 0,00              | 0                 | 0                 | 0        | 0              | 0              | 0              |
| 11        | Auszahlungen für Baumaßnahmen   | -16.213,41        | -1.054.600        | -1.040.600        | 0        | 0              | 0              | 0              |
| 12        | Auszahlungen für den Erwerb von beweglichem Sachvermögen  | 0,00              | 0                 | 0                 | 0        | 0              | 0              | 0              |
| 13        | Auszahlungen für den Erwerb von Finanzvermögen  | 0,00              | 0                 | 0                 | 0        | 0              | 0              | 0              |
| 14        | Auszahlungen für Investitionsförderungsmaßnahmen  | 0,00              | 0                 | 0                 | 0        | 0              | 0              | 0              |
| 15        | Auszahlungen für den Erwerb von immateriellen Vermögensgegenständen   | 0,00              | 0                 | 0                 | 0        | 0              | 0              | 0              |
| <b>16</b> | <b>Auszahlungen aus Investitionstätigkeit<br/>(Summe aus Nummern 10 bis 15)</b>   | <b>-16.213,41</b> | <b>-1.054.600</b> | <b>-1.040.600</b> | <b>0</b> | <b>0</b>       | <b>0</b>       | <b>0</b>       |
| <b>17</b> | <b>Anteiliger veranschlagter Finanzlerungsmittel-<br/>überschuss/-bedarf aus Investitionstätigkeit<br/>(Saldo aus Nummern 9 und 16)</b> | <b>12.140,03</b>  | <b>-954.600</b>   | <b>-940.600</b>   | <b>0</b> | <b>0</b>       | <b>0</b>       | <b>0</b>       |
| <b>18</b> | <b>Anteiliger veranschlagter Finanzlerungsmittel-<br/>(Saldo aus Nummern 3 und 17)</b>  | <b>145.286,61</b> | <b>-730.000</b>   | <b>-681.600</b>   | <b>0</b> | <b>259.000</b> | <b>259.000</b> | <b>259.000</b> |

## Haushaltsplan 2026 der Gemeinde Engstingen

### Einzeldarstellung der Investitionsmaßnahmen Produktgruppe 5380 Abwasserbeseitigung - [THH 5]

Gemeinde Engstingen

#### Investition 5380-00001 Erneuerung Kanalisation Meidelstetter Straße

| Nr. | Investitionsmaßnahmen<br>Einzahlungs- und Auszahlungsarten                                   | Gesamtang.<br>z. Maßnahme<br>-nachrichtl.- | Bisher<br>finanziert | Ermächtigungs<br>übertragungen<br>aus Vorvorj. | Ergebnis<br>2024 | Ansatz<br>2025 | Ansatz<br>2026 | VE       |
|-----|--|--|----------------------|--|------------------|----------------|----------------|----------|
| EUR |  |  |                      |  |                  |                |                |          |
|     |  | 1  | 2                    | 3  | 4                | 5              | 6              | 7        |
| 8   | Auszahlungen für Baumaßnahmen  | -80.000                                    | -57.738,41           | 0  | 0,00             | 0              | 0              | 0        |
| 13  | <b>Summe der Auszahlungen aus<br/>Investitionstätigkeit<br/>(Summe aus Nummern 7 bis 12)</b> | <b>-80.000</b>                             | <b>-57.738,41</b>    | <b>0</b>                                       | <b>0,00</b>      | <b>0</b>       | <b>0</b>       | <b>0</b> |
| 14  | <b>Saldo aus Investitionstätigkeit<br/>(Saldo aus Nummern 6 und 13)</b>                      | <b>-80.000</b>                             | <b>-57.738,41</b>    | <b>0</b>                                       | <b>0,00</b>      | <b>0</b>       | <b>0</b>       | <b>0</b> |
| 16  | <b>Gesamtkosten der Maßnahme<br/>(Summe aus Nummern 13 und 15)</b>                           | <b>-80.000</b>                             | <b>-57.738,41</b>    | <b>0</b>                                       | <b>0,00</b>      | <b>0</b>       | <b>0</b>       | <b>0</b> |

#### Investition 5380-00002 Abwasserbeiträge allg.

| Nr. | Investitionsmaßnahmen<br>Einzahlungs- und Auszahlungsarten                                  | Gesamtang.<br>z. Maßnahme<br>-nachrichtl.- | Bisher<br>finanziert | Ermächtigungs<br>übertragungen<br>aus Vorvorj. | Ergebnis<br>2024 | Ansatz<br>2025 | Ansatz<br>2026 | VE       |
|-----|---|--|----------------------|--|------------------|----------------|----------------|----------|
| EUR |   |  |                      |  |                  |                |                |          |
|     |   | 1  | 2                    | 3  | 4                | 5              | 6              | 7        |
| 2   | Einzahlungen a. Investitionsbeiträgen u. ähnl.<br>Entgelten f. Investitionstätigk.          | 0  | 39.652,20            | 0  | 28.153,44        | 0              | 0              | 0        |
| 6   | <b>Summe der Einzahlungen aus<br/>Investitionstätigkeit<br/>(Summe aus Nummern 1 bis 5)</b> | <b>0</b>                                   | <b>39.652,20</b>     | <b>0</b>                                       | <b>28.153,44</b> | <b>0</b>       | <b>0</b>       | <b>0</b> |
| 14  | <b>Saldo aus Investitionstätigkeit<br/>(Saldo aus Nummern 6 und 13)</b>                     | <b>0</b>                                   | <b>39.652,20</b>     | <b>0</b>                                       | <b>28.153,44</b> | <b>0</b>       | <b>0</b>       | <b>0</b> |

#### Investition 5380-00003 Sanierung Sternbergstraße (1. BA) - Kanalisation

| Nr. | Investitionsmaßnahmen<br>Einzahlungs- und Auszahlungsarten                                   | Gesamtang.<br>z. Maßnahme<br>-nachrichtl.- | Bisher<br>finanziert | Ermächtigungs<br>übertragungen<br>aus Vorvorj. | Ergebnis<br>2024 | Ansatz<br>2025 | Ansatz<br>2026 | VE       |
|-----|--|--|----------------------|--|------------------|----------------|----------------|----------|
| EUR |  |  |                      |  |                  |                |                |          |
|     |  | 1  | 2                    | 3  | 4                | 5              | 6              | 7        |
| 8   | Auszahlungen für Baumaßnahmen  | -206.000                                   | -140.031,70          | 0  | 0,00             | 0              | 0              | 0        |
| 13  | <b>Summe der Auszahlungen aus<br/>Investitionstätigkeit<br/>(Summe aus Nummern 7 bis 12)</b> | <b>-206.000</b>                            | <b>-140.031,70</b>   | <b>0</b>                                       | <b>0,00</b>      | <b>0</b>       | <b>0</b>       | <b>0</b> |
| 14  | <b>Saldo aus Investitionstätigkeit<br/>(Saldo aus Nummern 6 und 13)</b>                      | <b>-206.000</b>                            | <b>-140.031,70</b>   | <b>0</b>                                       | <b>0,00</b>      | <b>0</b>       | <b>0</b>       | <b>0</b> |
| 16  | <b>Gesamtkosten der Maßnahme<br/>(Summe aus Nummern 13 und 15)</b>                           | <b>-206.000</b>                            | <b>-140.031,70</b>   | <b>0</b>                                       | <b>0,00</b>      | <b>0</b>       | <b>0</b>       | <b>0</b> |

#### Investition 5380-00005 Kläranlage Kohlstetten

| Nr. | Investitionsmaßnahmen<br>Einzahlungs- und Auszahlungsarten                                   | Gesamtang.<br>z. Maßnahme<br>-nachrichtl.- | Bisher<br>finanziert | Ermächtigungs<br>übertragungen<br>aus Vorvorj. | Ergebnis<br>2024 | Ansatz<br>2025 | Ansatz<br>2026 | VE       |
|-----|--|--|----------------------|--|------------------|----------------|----------------|----------|
| EUR |  |  |                      |  |                  |                |                |          |
|     |  | 1  | 2                    | 3  | 4                | 5              | 6              | 7        |
| 7   | Auszahlungen für den Erwerb von<br>Grundstücken und Gebäuden                                 | 0  | -25.682,58           | 0  | 0,00             | 0              | 0              | 0        |
| 8   | Auszahlungen für Baumaßnahmen  | -125.000                                   | -42.981,04           | 0  | 0,00             | 0              | 0              | 0        |
| 13  | <b>Summe der Auszahlungen aus<br/>Investitionstätigkeit<br/>(Summe aus Nummern 7 bis 12)</b> | <b>-125.000</b>                            | <b>-68.663,62</b>    | <b>0</b>                                       | <b>0,00</b>      | <b>0</b>       | <b>0</b>       | <b>0</b> |
| 14  | <b>Saldo aus Investitionstätigkeit<br/>(Saldo aus Nummern 6 und 13)</b>                      | <b>-125.000</b>                            | <b>-68.663,62</b>    | <b>0</b>                                       | <b>0,00</b>      | <b>0</b>       | <b>0</b>       | <b>0</b> |
| 16  | <b>Gesamtkosten der Maßnahme<br/>(Summe aus Nummern 13 und 15)</b>                           | <b>-125.000</b>                            | <b>-68.663,62</b>    | <b>0</b>                                       | <b>0,00</b>      | <b>0</b>       | <b>0</b>       | <b>0</b> |

#### Investition 5380-00006 Sanierung Schwefelstraße Süd (2. BA)- Kanalisation

| Nr. | Investitionsmaßnahmen<br>Einzahlungs- und Auszahlungsarten | Gesamtang.<br>z. Maßnahme<br>-nachrichtl.- | Bisher<br>finanziert | Ermächtigungs<br>übertragungen<br>aus Vorvorj. | Ergebnis<br>2024 | Ansatz<br>2025 | Ansatz<br>2026 | VE |
|-----|--|--|----------------------|--|------------------|----------------|----------------|----|
| EUR |  |  |                      |  |                  |                |                |    |
|     |  | 1  | 2                    | 3  | 4                | 5              | 6              | 7  |
| 8   | Auszahlungen für Baumaßnahmen                              | -260.000                                   | -157.926,56          | 0  | -3.866,89        | 0              | 0              | 0  |

## Haushaltsplan 2026 der Gemeinde Engstingen



**GEMEINDE  
ENGSTINGEN**

### Einzeldarstellung der Investitionsmaßnahmen Produktgruppe 5380 Abwasserbeseitigung - [THH 5]

Gemeinde Engstingen

| Nr. | Investitionsmaßnahmen<br>Einzahlungs- und Auszahlungsarten                    | Gesamtang.<br>z. Maßnahme<br>-nachrichtl.- | Bisher<br>finanziert | Ermächtigungs<br>übertragungen<br>aus Vorvorj. | Ergebnis<br>2024 | Ansatz<br>2025 | Ansatz<br>2026 | VE |
|-----|---|--|----------------------|--|------------------|----------------|----------------|----|
| EUR |   |  |                      |  |                  |                |                |    |
|     |   | 1  | 2                    | 3  | 4                | 5              | 6              | 7  |
| 13  | Summe der Auszahlungen aus Investitionstätigkeit (Summe aus Nummern 7 bis 12) | -260.000                                   | -157.926,56          | 0  | -3.866,89        | 0              | 0              | 0  |
| 14  | Saldo aus Investitionstätigkeit (Saldo aus Nummern 6 und 13)                  | -260.000                                   | -157.926,56          | 0  | -3.866,89        | 0              | 0              | 0  |
| 16  | Gesamtkosten der Maßnahme (Summe aus Nummern 13 und 15)                       | -260.000                                   | -157.926,56          | 0  | -3.866,89        | 0              | 0              | 0  |

#### Investition 5380-00007 Sanierung Schwefelstr. Mitte (3. BA)- Kanalisation

| Nr. | Investitionsmaßnahmen<br>Einzahlungs- und Auszahlungsarten                    | Gesamtang.<br>z. Maßnahme<br>-nachrichtl.- | Bisher<br>finanziert | Ermächtigungs<br>übertragungen<br>aus Vorvorj. | Ergebnis<br>2024 | Ansatz<br>2025 | Ansatz<br>2026 | VE |
|-----|---|--|----------------------|--|------------------|----------------|----------------|----|
| EUR |   |  |                      |  |                  |                |                |    |
|     |   | 1  | 2                    | 3  | 4                | 5              | 6              | 7  |
| 8   | Auszahlungen für Baumaßnahmen   | -41.000                                    | -3.310,36            | 0  | -109,52          | 0              | 0              | 0  |
| 13  | Summe der Auszahlungen aus Investitionstätigkeit (Summe aus Nummern 7 bis 12) | -41.000                                    | -3.310,36            | 0  | -109,52          | 0              | 0              | 0  |
| 14  | Saldo aus Investitionstätigkeit (Saldo aus Nummern 6 und 13)                  | -41.000                                    | -3.310,36            | 0  | -109,52          | 0              | 0              | 0  |
| 16  | Gesamtkosten der Maßnahme (Summe aus Nummern 13 und 15)                       | -41.000                                    | -3.310,36            | 0  | -109,52          | 0              | 0              | 0  |

#### Investition 5380-00008 Baugebiet Schafacker - Kanalisation

| Nr. | Investitionsmaßnahmen<br>Einzahlungs- und Auszahlungsarten                      | Gesamtang.<br>z. Maßnahme<br>-nachrichtl.- | Bisher<br>finanziert | Ermächtigungs<br>übertragungen<br>aus Vorvorj. | Ergebnis<br>2024 | Ansatz<br>2025 | Ansatz<br>2026 | VE |
|-----|---|--|----------------------|--|------------------|----------------|----------------|----|
| EUR |   |  |                      |  |                  |                |                |    |
|     |   | 1  | 2                    | 3  | 4                | 5              | 6              | 7  |
| 2   | Einzahlungen a. Investitionsbeiträgen u. ähnl. Entgelten f. Investitionstätigk. | 400.000                                    | 0,00                 | 0  | 0,00             | 100.000        | 100.000        | 0  |
| 6   | Summe der Einzahlungen aus Investitionstätigkeit (Summe aus Nummern 1 bis 5)    | 400.000                                    | 0,00                 | 0  | 0,00             | 100.000        | 100.000        | 0  |
| 8   | Auszahlungen für Baumaßnahmen   | -4.836.800                                 | -33.471,01           | 0  | 0,00             | -1.040.600     | -1.040.600     | 0  |
| 13  | Summe der Auszahlungen aus Investitionstätigkeit (Summe aus Nummern 7 bis 12)   | -4.836.800                                 | -33.471,01           | 0  | 0,00             | -1.040.600     | -1.040.600     | 0  |
| 14  | Saldo aus Investitionstätigkeit (Saldo aus Nummern 6 und 13)                    | -4.436.800                                 | -33.471,01           | 0  | 0,00             | -940.600       | -940.600       | 0  |
| 16  | Gesamtkosten der Maßnahme (Summe aus Nummern 13 und 15)                         | -4.836.800                                 | -33.471,01           | 0  | 0,00             | -1.040.600     | -1.040.600     | 0  |

#### Investition 5380-00009 Neubau Kläranlage

| Nr. | Investitionsmaßnahmen<br>Einzahlungs- und Auszahlungsarten                    | Gesamtang.<br>z. Maßnahme<br>-nachrichtl.- | Bisher<br>finanziert | Ermächtigungs<br>übertragungen<br>aus Vorvorj. | Ergebnis<br>2024 | Ansatz<br>2025 | Ansatz<br>2026 | VE |
|-----|---|--|----------------------|--|------------------|----------------|----------------|----|
| EUR |   |  |                      |  |                  |                |                |    |
|     |   | 1  | 2                    | 3  | 4                | 5              | 6              | 7  |
| 8   | Auszahlungen für Baumaßnahmen   | -40.000                                    | 0,00                 | 0  | 0,00             | 0              | 0              | 0  |
| 13  | Summe der Auszahlungen aus Investitionstätigkeit (Summe aus Nummern 7 bis 12) | -40.000                                    | 0,00                 | 0  | 0,00             | 0              | 0              | 0  |
| 14  | Saldo aus Investitionstätigkeit (Saldo aus Nummern 6 und 13)                  | -40.000                                    | 0,00                 | 0  | 0,00             | 0              | 0              | 0  |
| 16  | Gesamtkosten der Maßnahme (Summe aus Nummern 13 und 15)                       | -40.000                                    | 0,00                 | 0  | 0,00             | 0              | 0              | 0  |

#### Investition 5380-00010 Sanierung Treppen Kanalisation

| Nr. | Investitionsmaßnahmen<br>Einzahlungs- und Auszahlungsarten | Gesamtang.<br>z. Maßnahme<br>-nachrichtl.- | Bisher<br>finanziert | Ermächtigungs<br>übertragungen<br>aus Vorvorj. | Ergebnis<br>2024 | Ansatz<br>2025 | Ansatz<br>2026 | VE |
|-----|--|--|----------------------|--|------------------|----------------|----------------|----|
| EUR |  |  |                      |  |                  |                |                |    |
|     |  | 1  | 2                    | 3  | 4                | 5              | 6              | 7  |
| 8   | Auszahlungen für Baumaßnahmen                              | -88.000                                    | -26.393,95           | 0  | -12.237,00       | -14.000        | 0              | 0  |

## Haushaltsplan 2026 der Gemeinde Engstingen



**GEMEINDE  
ENGSTINGEN**

### Einzeldarstellung der Investitionsmaßnahmen Produktgruppe 5380 Abwasserbeseitigung - [THH 5]

Gemeinde Engstingen

| Nr. | Investitionsmaßnahmen<br>Einzahlungs- und Auszahlungsarten                    | Gesamtang.<br>z. Maßnahme<br>-nachrichtl.- | Bisher<br>finanziert | Ermächtigungs<br>übertragungen<br>aus Vorvorj. | Ergebnis<br>2024 | Ansatz<br>2025 | Ansatz<br>2026 | VE |
|-----|---|--|----------------------|--|------------------|----------------|----------------|----|
|     |   | EUR  |                      |  |                  |                |                |    |
|     |   | 1  | 2                    | 3  | 4                | 5              | 6              | 7  |
| 13  | Summe der Auszahlungen aus Investitionstätigkeit (Summe aus Nummern 7 bis 12) | -88.000                                    | -26.393,95           | 0  | -12.237,00       | -14.000        | 0              | 0  |
| 14  | Saldo aus Investitionstätigkeit (Saldo aus Nummern 6 und 13)                  | -88.000                                    | -26.393,95           | 0  | -12.237,00       | -14.000        | 0              | 0  |
| 16  | Gesamtkosten der Maßnahme (Summe aus Nummern 13 und 15)                       | -88.000                                    | -26.393,95           | 0  | -12.237,00       | -14.000        | 0              | 0  |

### Teilergebnishaushalt einschließlich Finanzplanung Produktbereich 54 Verkehrsflächen und -anlagen, ÖPNV

Gemeinde Engstingen

| Nr. | Bezeichnung  | Ergebnis<br>2024   | Ansatz<br>2025    | Ansatz<br>2026  | Plan<br>2027    | Plan<br>2028    | Plan<br>2029    |
|-----|--|--------------------|-------------------|-----------------|-----------------|-----------------|-----------------|
|     |  | EUR                |                   |                 |                 |                 |                 |
|     |  | 1                  | 2                 | 3               | 4               | 5               | 6               |
| 1   | Steuern und ähnliche Abgaben   | 0,00               | 0                 | 0               | 0               | 0               | 0               |
| 2   | Zuweisungen und Zuwendungen, Umlagen   | 45.165,30          | 44.400            | 44.400          | 44.400          | 44.400          | 44.400          |
| 3   | Aufgelöste Investitionszuwendungen und -beiträge                                     | 0,00               | 297.700           | 297.700         | 297.700         | 297.300         | 296.700         |
| 4   | Sonstige Transfererträge   | 0,00               | 0                 | 0               | 0               | 0               | 0               |
| 5   | Entgelte für öffentliche Leistungen oder Einrichtungen                               | 0,00               | 0                 | 0               | 0               | 0               | 0               |
| 6   | Sonstige privatrechtliche Leistungsentgelte  | 550,45             | 1.000             | 1.000           | 1.000           | 1.000           | 1.000           |
| 7   | Kostenerstattungen und Kostenumlagen   | 0,00               | 0                 | 0               | 0               | 0               | 0               |
| 8   | Zinsen und ähnliche Erträge  | 0,00               | 0                 | 0               | 0               | 0               | 0               |
| 9   | Aktiviert Eigenleistungen und Bestandveränderungen                                   | 0,00               | 0                 | 0               | 0               | 0               | 0               |
| 10  | Sonstige ordentliche Erträge   | 0,00               | 0                 | 0               | 0               | 0               | 0               |
| 11  | <b>Anteilige ordentliche Erträge (Summe aus Nummern 1 bis 10)</b>                    | <b>45.715,75</b>   | <b>343.100</b>    | <b>343.100</b>  | <b>343.100</b>  | <b>342.700</b>  | <b>342.100</b>  |
| 12  | Personalaufwendungen   | 0,00               | 0                 | 0               | 0               | 0               | 0               |
| 13  | Versorgungsaufwendungen  | 0,00               | 0                 | 0               | 0               | 0               | 0               |
| 14  | Aufwendungen für Sach- und Dienstleistungen  | -174.818,82        | -166.500          | -200.300        | -200.300        | -200.300        | -200.300        |
| 15  | Abschreibungen   | -6.265,88          | -650.700          | -654.800        | -640.700        | -634.800        | -624.700        |
| 16  | Zinsen und ähnliche Aufwendungen   | 0,00               | 0                 | 0               | 0               | 0               | 0               |
| 17  | Transferaufwendungen   | 0,00               | 0                 | 0               | 0               | 0               | 0               |
| 18  | Sonstige ordentliche Aufwendungen  | -407,52            | -500              | -1.500          | -1.500          | -1.500          | -1.500          |
| 19  | <b>Anteilige ordentliche Aufwendungen (Summe aus Nummern 12 bis 18)</b>              | <b>-181.492,22</b> | <b>-817.700</b>   | <b>-856.600</b> | <b>-842.500</b> | <b>-836.600</b> | <b>-826.500</b> |
| 20  | <b>Anteiliges veranschlagtes ordentliches Ergebnis (Summe aus Nummern 11 und 19)</b> | <b>-135.776,47</b> | <b>-474.600</b>   | <b>-513.500</b> | <b>-499.400</b> | <b>-493.900</b> | <b>-484.400</b> |
| 21  | Erträge aus internen Leistungen  | 0,00               | 0                 | 212.500         | 212.000         | 211.800         | 211.400         |
| 22  | Aufwendungen für interne Leistungen  | 0,00               | -471.900          | -332.700        | -331.600        | -330.700        | -329.600        |
| 23  | kalkulatorische Kosten   | -1.430,46          | -255.700          | -247.400        | -234.400        | -221.600        | -209.300        |
| 24  | <b>Veranschlagtes kalkulatorisches Ergebnis (Saldo aus Nummern 21 bis 23)</b>        | <b>-1.430,46</b>   | <b>-727.600</b>   | <b>-367.600</b> | <b>-354.000</b> | <b>-340.500</b> | <b>-327.500</b> |
| 25  | <b>Veranschlagter Nettoressourcenbedarf/-überschuss (Summe aus Nummer 20 und 24)</b> | <b>-137.206,93</b> | <b>-1.202.200</b> | <b>-881.100</b> | <b>-853.400</b> | <b>-834.400</b> | <b>-811.900</b> |

### Teilfinanzhaushalt einschließlich Finanzplanung Produktbereich 54 Verkehrsflächen und -anlagen, ÖPNV

Gemeinde Engstingen

| Nr. | Bezeichnung   | Ergebnis<br>2024 | Ansatz<br>2025 | Ansatz<br>2026 | VE | Plan<br>2027 | Plan<br>2028 | Plan<br>2029 |
|-----|---|------------------|----------------|----------------|----|--------------|--------------|--------------|
|     |   | EUR              |                |                |    |              |              |              |
|     |   | 1                | 2              | 3              | 4  | 5            | 6            | 7            |
| 1   | Summe der Einzahlungen aus laufender Verwaltungstätigkeit | 46.656,34        | 45.400         | 45.400         | 0  | 45.400       | 45.400       | 45.400       |

## Haushaltsplan 2026 der Gemeinde Engstingen

### Teilfinanzhaushalt einschließlich Finanzplanung Produktbereich 54 Verkehrsflächen und -anlagen, ÖPNV

Gemeinde Engstingen

| Nr.       | Bezeichnung   | Ergebnis<br>2024   | Ansatz<br>2025    | Ansatz<br>2026    | VE       | Plan<br>2027    | Plan<br>2028    | Plan<br>2029    |
|-----------|---|--------------------|-------------------|-------------------|----------|-----------------|-----------------|-----------------|
|           |   | EUR                |                   |                   |          |                 |                 |                 |
|           |   | 1                  | 2                 | 3                 | 4        | 5               | 6               | 7               |
|           | (ohne außerordentliche zahlungswirksame Erträge aus Vermögensveräußerung)   |                    |                   |                   |          |                 |                 |                 |
| 2         | Summe der Auszahlungen aus laufender Verwaltungstätigkeit   | -180.018,55        | -167.000          | -201.800          | 0        | -201.800        | -201.800        | -201.800        |
| <b>3</b>  | <b>Anteiliger Zahlungsmittelüberschuss/-bedarf des Ergebnishaushalts (Saldo aus Nummern 1 und 2)</b>                          | <b>-133.362,21</b> | <b>-121.600</b>   | <b>-156.400</b>   | <b>0</b> | <b>-156.400</b> | <b>-156.400</b> | <b>-156.400</b> |
| 4         | Einzahlungen aus Investitionszuwendungen  | -7.186,87          | 28.400            | 28.400            | 0        | 0               | 0               | 0               |
| 5         | Einzahlungen aus Investitionsbeiträgen und ähnlichen Entgelten für Investitionstätigkeit                                      | 0,00               | 864.500           | 864.500           | 0        | 0               | 0               | 0               |
| 6         | Einzahlungen aus der Veräußerung von Sachvermögen   | 0,00               | 0                 | 0                 | 0        | 0               | 0               | 0               |
| 7         | Einzahlungen aus der Veräußerung von Finanzvermögen   | 0,00               | 0                 | 0                 | 0        | 0               | 0               | 0               |
| 8         | Einzahlungen für sonstige Investitionstätigkeit   | 0,00               | 0                 | 0                 | 0        | 0               | 0               | 0               |
| <b>9</b>  | <b>Einzahlungen aus Investitionstätigkeit (Summe aus Nummern 4 bis 8)</b>   | <b>-7.186,87</b>   | <b>892.900</b>    | <b>892.900</b>    | <b>0</b> | <b>0</b>        | <b>0</b>        | <b>0</b>        |
| 10        | Auszahlungen für den Erwerb von Grundstücken und Gebäuden   | 0,00               | 0                 | 0                 | 0        | 0               | 0               | 0               |
| 11        | Auszahlungen für Baumaßnahmen   | -382.627,45        | -1.200.000        | -1.102.000        | 0        | 0               | 0               | 0               |
| 12        | Auszahlungen für den Erwerb von beweglichem Sachvermögen  | -46.479,60         | -45.000           | 0                 | 0        | 0               | 0               | 0               |
| 13        | Auszahlungen für den Erwerb von Finanzvermögen  | 0,00               | 0                 | 0                 | 0        | 0               | 0               | 0               |
| 14        | Auszahlungen für Investitionsförderungsmaßnahmen  | 0,00               | 0                 | 0                 | 0        | 0               | 0               | 0               |
| 15        | Auszahlungen für den Erwerb von immateriellen Vermögensgegenständen   | 0,00               | 0                 | 0                 | 0        | 0               | 0               | 0               |
| <b>16</b> | <b>Auszahlungen aus Investitionstätigkeit (Summe aus Nummern 10 bis 15)</b>   | <b>-429.107,05</b> | <b>-1.245.000</b> | <b>-1.102.000</b> | <b>0</b> | <b>0</b>        | <b>0</b>        | <b>0</b>        |
| <b>17</b> | <b>Anteiliger veranschlagter Finanzierungsmittelüberschuss/-bedarf aus Investitionstätigkeit (Saldo aus Nummern 9 und 16)</b> | <b>-436.293,92</b> | <b>-352.100</b>   | <b>-209.100</b>   | <b>0</b> | <b>0</b>        | <b>0</b>        | <b>0</b>        |
| <b>18</b> | <b>Anteiliger veranschlagter Finanzierungsmittel-Saldo aus Nummern 3 und 17)</b>  | <b>-569.656,13</b> | <b>-473.700</b>   | <b>-365.500</b>   | <b>0</b> | <b>-156.400</b> | <b>-156.400</b> | <b>-156.400</b> |

**Produktbereich** 54 Verkehrsflächen und -anlagen, ÖPNV  
**Produktgruppe** 5410 Gemeindestraßen - [THH 5]

#### Produktinformation

**Verantw. Person** Frau Grauer

**Kurzbeschreibung** Bauliche Unterhaltung, Instandhaltung und Betrieb von Gemeindestraßen  
 Fahrbahnen, Geh- und Radwege, Plätze, Verbindungswege, Treppen und Feldwege  
 Straßenbeleuchtung

**Allgemeine Ziele** Schaffung und Erhaltung der Verkehrsinfrastruktur  
 Aufrechterhaltung von Verkehrssicherheit  
 Gewährleistung der Verkehrssicherheit

### Teilergebnishaushalt einschließlich Finanzplanung Produktgruppe 5410 Gemeindestraßen - [THH 5]

Gemeinde Engstingen

| Nr. | Bezeichnung  | Ergebnis<br>2024 | Ansatz<br>2025 | Ansatz<br>2026 | Plan<br>2027 | Plan<br>2028 | Plan<br>2029 |
|-----|--|------------------|----------------|----------------|--------------|--------------|--------------|
|     |  | EUR              |                |                |              |              |              |
|     |  | 1                | 2              | 3              | 4            | 5            | 6            |
| 1   | Steuern und ähnliche Abgaben                           | 0,00             | 0              | 0              | 0            | 0            | 0            |
| 2   | Zuweisungen und Zuwendungen, Umlagen                   | 45.165,30        | 44.400         | 44.400         | 44.400       | 44.400       | 44.400       |
| 3   | Aufgelöste Investitionszuwendungen und -beiträge       | 0,00             | 297.700        | 297.700        | 297.700      | 297.300      | 296.700      |
| 4   | Sonstige Transfererträge                               | 0,00             | 0              | 0              | 0            | 0            | 0            |
| 5   | Entgelte für öffentliche Leistungen oder Einrichtungen | 0,00             | 0              | 0              | 0            | 0            | 0            |

## Haushaltsplan 2026 der Gemeinde Engstingen

### Teilergebnishaushalt einschließlich Finanzplanung Produktgruppe 5410 Gemeindestraßen - [THH 5]

Gemeinde Engstingen

| Nr.       | Bezeichnung  | Ergebnis<br>2024   | Ansatz<br>2025  | Ansatz<br>2026  | Plan<br>2027    | Plan<br>2028    | Plan<br>2029    |
|-----------|--|--------------------|-----------------|-----------------|-----------------|-----------------|-----------------|
|           |  | EUR                |                 |                 |                 |                 |                 |
|           |  | 1                  | 2               | 3               | 4               | 5               | 6               |
| 6         | Sonstige privatrechtliche Leistungsentgelte  | 550,45             | 1.000           | 1.000           | 1.000           | 1.000           | 1.000           |
| 7         | Kostenerstattungen und Kostenumlagen   | 0,00               | 0               | 0               | 0               | 0               | 0               |
| 8         | Zinsen und ähnliche Erträge  | 0,00               | 0               | 0               | 0               | 0               | 0               |
| 9         | Aktivierte Eigenleistungen und Bestandveränderungen                                      | 0,00               | 0               | 0               | 0               | 0               | 0               |
| 10        | Sonstige ordentliche Erträge   | 0,00               | 0               | 0               | 0               | 0               | 0               |
| <b>11</b> | <b>Anteilige ordentliche Erträge<br/>(Summe aus Nummern 1 bis 10)</b>                    | <b>45.715,75</b>   | <b>343.100</b>  | <b>343.100</b>  | <b>343.100</b>  | <b>342.700</b>  | <b>342.100</b>  |
| 12        | Personalaufwendungen   | 0,00               | 0               | 0               | 0               | 0               | 0               |
| 13        | Versorgungsaufwendungen  | 0,00               | 0               | 0               | 0               | 0               | 0               |
| 14        | Aufwendungen für Sach- und Dienstleistungen  | -118.659,75        | -140.000        | -141.000        | -141.000        | -141.000        | -141.000        |
| 15        | Abschreibungen   | -1.853,16          | -636.700        | -640.300        | -626.200        | -621.800        | -614.900        |
| 16        | Zinsen und ähnliche Aufwendungen   | 0,00               | 0               | 0               | 0               | 0               | 0               |
| 17        | Transferaufwendungen   | 0,00               | 0               | 0               | 0               | 0               | 0               |
| 18        | Sonstige ordentliche Aufwendungen  | -407,52            | -500            | -1.500          | -1.500          | -1.500          | -1.500          |
| <b>19</b> | <b>Anteilige ordentliche Aufwendungen<br/>(Summe aus Nummern 12 bis 18)</b>              | <b>-120.920,43</b> | <b>-777.200</b> | <b>-782.800</b> | <b>-768.700</b> | <b>-764.300</b> | <b>-757.400</b> |
| <b>20</b> | <b>Anteiliges veranschlagtes ordentliches Ergebnis<br/>(Summe aus Nummern 11 und 19)</b> | <b>-75.204,68</b>  | <b>-434.100</b> | <b>-439.700</b> | <b>-425.600</b> | <b>-421.600</b> | <b>-415.300</b> |
| 21        | Erträge aus internen Leistungen  | 0,00               | 0               | 212.500         | 212.000         | 211.800         | 211.400         |
| 22        | Aufwendungen für interne Leistungen  | 0,00               | -304.500        | -186.700        | -186.100        | -185.600        | -185.100        |
| 23        | kalkulatorische Kosten   | -952,41            | -252.700        | -244.500        | -232.000        | -219.700        | -207.700        |
| <b>24</b> | <b>Veranschlagtes kalkulatorisches Ergebnis<br/>(Saldo aus Nummern 21 bis 23)</b>        | <b>-952,41</b>     | <b>-557.200</b> | <b>-218.700</b> | <b>-206.100</b> | <b>-193.500</b> | <b>-181.400</b> |
| <b>25</b> | <b>Veranschlagter Nettoressourcenbedarf/-überschuss<br/>(Summe aus Nummer 20 und 24)</b> | <b>-76.157,09</b>  | <b>-991.300</b> | <b>-658.400</b> | <b>-631.700</b> | <b>-615.100</b> | <b>-596.700</b> |

### Teilfinanzhaushalt einschließlich Finanzplanung Produktgruppe 5410 Gemeindestraßen - [THH 5]

Gemeinde Engstingen

| Nr.      | Bezeichnung   | Ergebnis<br>2024  | Ansatz<br>2025 | Ansatz<br>2026 | VE       | Plan<br>2027   | Plan<br>2028   | Plan<br>2029   |
|----------|---|-------------------|----------------|----------------|----------|----------------|----------------|----------------|
|          |   | EUR               |                |                |          |                |                |                |
|          |   | 1                 | 2              | 3              | 4        | 5              | 6              | 7              |
| 1        | Summe der Einzahlungen aus laufender Verwaltungstätigkeit (ohne außerordentliche zahlungswirksame Erträge aus Vermögensveräußerung) | 46.656,34         | 45.400         | 45.400         | 0        | 45.400         | 45.400         | 45.400         |
| 2        | Summe der Auszahlungen aus laufender Verwaltungstätigkeit   | -117.243,91       | -140.500       | -142.500       | 0        | -142.500       | -142.500       | -142.500       |
| <b>3</b> | <b>Anteiliger Zahlungsmittelüberschuss/-bedarf des<br/>Ergebnishaushalts<br/>(Saldo aus Nummern 1 und 2)</b>                        | <b>-70.587,57</b> | <b>-95.100</b> | <b>-97.100</b> | <b>0</b> | <b>-97.100</b> | <b>-97.100</b> | <b>-97.100</b> |
| 4        | Einzahlungen aus Investitionszuwendungen  | -7.186,87         | 28.400         | 28.400         | 0        | 0              | 0              | 0              |
| 5        | Einzahlungen aus Investitionsbeiträgen und ähnlichen Entgelten für Investitionstätigkeit  | 0,00              | 864.500        | 864.500        | 0        | 0              | 0              | 0              |
| 6        | Einzahlungen aus der Veräußerung von Sachvermögen   | 0,00              | 0              | 0              | 0        | 0              | 0              | 0              |
| 7        | Einzahlungen aus der Veräußerung von Finanzvermögen   | 0,00              | 0              | 0              | 0        | 0              | 0              | 0              |
| 8        | Einzahlungen für sonstige Investitionstätigkeit   | 0,00              | 0              | 0              | 0        | 0              | 0              | 0              |
| <b>9</b> | <b>Einzahlungen aus Investitionstätigkeit<br/>(Summe aus Nummern 4 bis 8)</b>   | <b>-7.186,87</b>  | <b>892.900</b> | <b>892.900</b> | <b>0</b> | <b>0</b>       | <b>0</b>       | <b>0</b>       |
| 10       | Auszahlungen für den Erwerb von Grundstücken und Gebäuden   | 0,00              | 0              | 0              | 0        | 0              | 0              | 0              |
| 11       | Auszahlungen für Baumaßnahmen   | -382.627,45       | -1.200.000     | -1.102.000     | 0        | 0              | 0              | 0              |
| 12       | Auszahlungen für den Erwerb von beweglichem Sachvermögen  | 0,00              | 0              | 0              | 0        | 0              | 0              | 0              |

## Haushaltsplan 2026 der Gemeinde Engstingen

### Teilfinanzhaushalt einschließlich Finanzplanung Produktgruppe 5410 Gemeindestraßen - [THH 5]

Gemeinde Engstingen

| Nr. | Bezeichnung  | Ergebnis<br>2024   | Ansatz<br>2025    | Ansatz<br>2026    | VE       | Plan<br>2027   | Plan<br>2028   | Plan<br>2029   |
|-----|--|--------------------|-------------------|-------------------|----------|----------------|----------------|----------------|
|     |  | EUR                |                   |                   |          |                |                |                |
|     |  | 1                  | 2                 | 3                 | 4        | 5              | 6              | 7              |
| 13  | Auszahlungen für den Erwerb von Finanzvermögen   | 0,00               | 0                 | 0                 | 0        | 0              | 0              | 0              |
| 14  | Auszahlungen für Investitionsförderungsmaßnahmen   | 0,00               | 0                 | 0                 | 0        | 0              | 0              | 0              |
| 15  | Auszahlungen für den Erwerb von immateriellen Vermögensgegenständen  | 0,00               | 0                 | 0                 | 0        | 0              | 0              | 0              |
| 16  | <b>Auszahlungen aus Investitionstätigkeit (Summe aus Nummern 10 bis 15)</b>  | <b>-382.627,45</b> | <b>-1.200.000</b> | <b>-1.102.000</b> | <b>0</b> | <b>0</b>       | <b>0</b>       | <b>0</b>       |
| 17  | <b>Intelligenter veranschlagter Finanzierungsmittelüberschuss/-bedarf aus Investitionstätigkeit (Saldo aus Nummern 9 und 16)</b> | <b>-389.814,32</b> | <b>-307.100</b>   | <b>-209.100</b>   | <b>0</b> | <b>0</b>       | <b>0</b>       | <b>0</b>       |
| 18  | <b>Intelligenter veranschlagter Finanzierungsmittel-(Saldo aus Nummern 3 und 17)</b>   | <b>-460.401,89</b> | <b>-402.200</b>   | <b>-306.200</b>   | <b>0</b> | <b>-97.100</b> | <b>-97.100</b> | <b>-97.100</b> |

### Einzeldarstellung der Investitionsmaßnahmen Produktgruppe 5410 Gemeindestraßen - [THH 5]

Gemeinde Engstingen

#### Investition 5410-00001 Bahnhaltepunkt/Bahnsteige

| Nr. | Investitionsmaßnahmen<br>Einzahlungs- und Auszahlungsarten                           | Gesamtang.<br>z. Maßnahme<br>-nachrichtl.- | Bisher<br>finanziert | Ermächtigungs<br>übertragungen<br>aus Vorvorj. | Ergebnis<br>2024 | Ansatz<br>2025 | Ansatz<br>2026 | VE       |
|-----|--|--|----------------------|--|------------------|----------------|----------------|----------|
|     |  | EUR  |                      |  |                  |                |                |          |
|     |  | 1  | 2                    | 3  | 4                | 5              | 6              | 7        |
| 1   | Einzahlungen aus Investitionszuwendungen   | 214.000                                    | 45.906,46            | 0  | 0,00             | 0              | 0              | 0        |
| 5   | Einzahlungen für sonstige Investitionstätigkeit                                      | 0  | 58.501,96            | 0  | 0,00             | 0              | 0              | 0        |
| 6   | <b>Summe der Einzahlungen aus Investitionstätigkeit (Summe aus Nummern 1 bis 5)</b>  | <b>214.000</b>                             | <b>104.408,42</b>    | <b>0</b>                                       | <b>0,00</b>      | <b>0</b>       | <b>0</b>       | <b>0</b> |
| 8   | Auszahlungen für Baumaßnahmen  | -370.000                                   | -44.711,11           | 0  | 0,00             | 0              | 0              | 0        |
| 11  | Auszahlungen für Investitionsförderungsmaßnahmen                                     | 0  | -27.569,37           | 0  | 0,00             | 0              | 0              | 0        |
| 13  | <b>Summe der Auszahlungen aus Investitionstätigkeit (Summe aus Nummern 7 bis 12)</b> | <b>-370.000</b>                            | <b>-72.280,48</b>    | <b>0</b>                                       | <b>0,00</b>      | <b>0</b>       | <b>0</b>       | <b>0</b> |
| 14  | <b>Saldo aus Investitionstätigkeit (Saldo aus Nummern 6 und 13)</b>                  | <b>-156.000</b>                            | <b>32.127,94</b>     | <b>0</b>                                       | <b>0,00</b>      | <b>0</b>       | <b>0</b>       | <b>0</b> |
| 16  | <b>Gesamtkosten der Maßnahme (Summe aus Nummern 13 und 15)</b>                       | <b>-370.000</b>                            | <b>-72.280,48</b>    | <b>0</b>                                       | <b>0,00</b>      | <b>0</b>       | <b>0</b>       | <b>0</b> |

#### Investition 5410-00002 Straßenbeleuchtung

| Nr. | Investitionsmaßnahmen<br>Einzahlungs- und Auszahlungsarten                           | Gesamtang.<br>z. Maßnahme<br>-nachrichtl.- | Bisher<br>finanziert | Ermächtigungs<br>übertragungen<br>aus Vorvorj. | Ergebnis<br>2024 | Ansatz<br>2025 | Ansatz<br>2026 | VE       |
|-----|--|--|----------------------|--|------------------|----------------|----------------|----------|
|     |  | EUR  |                      |  |                  |                |                |          |
|     |  | 1  | 2                    | 3  | 4                | 5              | 6              | 7        |
| 1   | Einzahlungen aus Investitionszuwendungen   | 40.000                                     | 37.642,67            | 0  | 0,00             | 0              | 0              | 0        |
| 6   | <b>Summe der Einzahlungen aus Investitionstätigkeit (Summe aus Nummern 1 bis 5)</b>  | <b>40.000</b>                              | <b>37.642,67</b>     | <b>0</b>                                       | <b>0,00</b>      | <b>0</b>       | <b>0</b>       | <b>0</b> |
| 8   | Auszahlungen für Baumaßnahmen  | -170.000                                   | -185.436,49          | 0  | 0,00             | 0              | 0              | 0        |
| 13  | <b>Summe der Auszahlungen aus Investitionstätigkeit (Summe aus Nummern 7 bis 12)</b> | <b>-170.000</b>                            | <b>-185.436,49</b>   | <b>0</b>                                       | <b>0,00</b>      | <b>0</b>       | <b>0</b>       | <b>0</b> |
| 14  | <b>Saldo aus Investitionstätigkeit (Saldo aus Nummern 6 und 13)</b>                  | <b>-130.000</b>                            | <b>-147.793,82</b>   | <b>0</b>                                       | <b>0,00</b>      | <b>0</b>       | <b>0</b>       | <b>0</b> |
| 16  | <b>Gesamtkosten der Maßnahme (Summe aus Nummern 13 und 15)</b>                       | <b>-170.000</b>                            | <b>-185.436,49</b>   | <b>0</b>                                       | <b>0,00</b>      | <b>0</b>       | <b>0</b>       | <b>0</b> |

#### Investition 5410-00003 Bushaltestellen

## Haushaltsplan 2026 der Gemeinde Engstingen



**GEMEINDE  
ENGSTINGEN**

### Einzeldarstellung der Investitionsmaßnahmen Produktgruppe 5410 Gemeindestraßen - [THH 5]

Gemeinde Engstingen

| Nr. | Investitionsmaßnahmen<br>Einzahlungs- und Auszahlungsarten                                   | Gesamtang.<br>z. Maßnahme<br>-nachrichtl.- | Bisher<br>finanziert | Ermächtigungs<br>übertragungen<br>aus Vorvorj. | Ergebnis<br>2024 | Ansatz<br>2025 | Ansatz<br>2026 | VE       |
|-----|--|--|----------------------|--|------------------|----------------|----------------|----------|
| EUR |  |  |                      |  |                  |                |                |          |
|     |  | 1  | 2                    | 3  | 4                | 5              | 6              | 7        |
| 8   | Auszahlungen für Baumaßnahmen  | -67.000                                    | -29.817,44           | 0  | 0,00             | 0              | 0              | 0        |
| 13  | <b>Summe der Auszahlungen aus<br/>Investitionstätigkeit<br/>(Summe aus Nummern 7 bis 12)</b> | <b>-67.000</b>                             | <b>-29.817,44</b>    | <b>0</b>                                       | <b>0,00</b>      | <b>0</b>       | <b>0</b>       | <b>0</b> |
| 14  | Saldo aus Investitionstätigkeit<br>(Saldo aus Nummern 6 und 13)                              | -67.000                                    | -29.817,44           | 0  | 0,00             | 0              | 0              | 0        |
| 16  | <b>Gesamtkosten der Maßnahme<br/>(Summe aus Nummern 13 und 15)</b>                           | <b>-67.000</b>                             | <b>-29.817,44</b>    | <b>0</b>                                       | <b>0,00</b>      | <b>0</b>       | <b>0</b>       | <b>0</b> |

#### Investition 5410-00004 Erneuerung Feldwege

| Nr. | Investitionsmaßnahmen<br>Einzahlungs- und Auszahlungsarten                                   | Gesamtang.<br>z. Maßnahme<br>-nachrichtl.- | Bisher<br>finanziert | Ermächtigungs<br>übertragungen<br>aus Vorvorj. | Ergebnis<br>2024 | Ansatz<br>2025 | Ansatz<br>2026 | VE       |
|-----|--|--|----------------------|--|------------------|----------------|----------------|----------|
| EUR |  |  |                      |  |                  |                |                |          |
|     |  | 1  | 2                    | 3  | 4                | 5              | 6              | 7        |
| 1   | Einzahlungen aus Investitionszuwendungen   | 32.000                                     | 0,00                 | 0  | 0,00             | 0              | 0              | 0        |
| 6   | <b>Summe der Einzahlungen aus<br/>Investitionstätigkeit<br/>(Summe aus Nummern 1 bis 5)</b>  | <b>32.000</b>                              | <b>0,00</b>          | <b>0</b>                                       | <b>0,00</b>      | <b>0</b>       | <b>0</b>       | <b>0</b> |
| 8   | Auszahlungen für Baumaßnahmen  | -100.000                                   | 0,00                 | 0  | 0,00             | 0              | 0              | 0        |
| 13  | <b>Summe der Auszahlungen aus<br/>Investitionstätigkeit<br/>(Summe aus Nummern 7 bis 12)</b> | <b>-100.000</b>                            | <b>0,00</b>          | <b>0</b>                                       | <b>0,00</b>      | <b>0</b>       | <b>0</b>       | <b>0</b> |
| 14  | Saldo aus Investitionstätigkeit<br>(Saldo aus Nummern 6 und 13)                              | -68.000                                    | 0,00                 | 0  | 0,00             | 0              | 0              | 0        |
| 16  | <b>Gesamtkosten der Maßnahme<br/>(Summe aus Nummern 13 und 15)</b>                           | <b>-100.000</b>                            | <b>0,00</b>          | <b>0</b>                                       | <b>0,00</b>      | <b>0</b>       | <b>0</b>       | <b>0</b> |

#### Investition 5410-00005 Sanierung Sternbergstraße (1. BA) - Straßenbau

| Nr. | Investitionsmaßnahmen<br>Einzahlungs- und Auszahlungsarten                                   | Gesamtang.<br>z. Maßnahme<br>-nachrichtl.- | Bisher<br>finanziert | Ermächtigungs<br>übertragungen<br>aus Vorvorj. | Ergebnis<br>2024 | Ansatz<br>2025 | Ansatz<br>2026 | VE       |
|-----|--|--|----------------------|--|------------------|----------------|----------------|----------|
| EUR |  |  |                      |  |                  |                |                |          |
|     |  | 1  | 2                    | 3  | 4                | 5              | 6              | 7        |
| 8   | Auszahlungen für Baumaßnahmen  | -421.000                                   | -294.703,46          | 0  | 0,00             | 0              | 0              | 0        |
| 13  | <b>Summe der Auszahlungen aus<br/>Investitionstätigkeit<br/>(Summe aus Nummern 7 bis 12)</b> | <b>-421.000</b>                            | <b>-294.703,46</b>   | <b>0</b>                                       | <b>0,00</b>      | <b>0</b>       | <b>0</b>       | <b>0</b> |
| 14  | Saldo aus Investitionstätigkeit<br>(Saldo aus Nummern 6 und 13)                              | -421.000                                   | -294.703,46          | 0  | 0,00             | 0              | 0              | 0        |
| 16  | <b>Gesamtkosten der Maßnahme<br/>(Summe aus Nummern 13 und 15)</b>                           | <b>-421.000</b>                            | <b>-294.703,46</b>   | <b>0</b>                                       | <b>0,00</b>      | <b>0</b>       | <b>0</b>       | <b>0</b> |

#### Investition 5410-00006 Straßensanierung Allg.

| Nr. | Investitionsmaßnahmen<br>Einzahlungs- und Auszahlungsarten                                   | Gesamtang.<br>z. Maßnahme<br>-nachrichtl.- | Bisher<br>finanziert | Ermächtigungs<br>übertragungen<br>aus Vorvorj. | Ergebnis<br>2024 | Ansatz<br>2025 | Ansatz<br>2026 | VE       |
|-----|--|--|----------------------|--|------------------|----------------|----------------|----------|
| EUR |  |  |                      |  |                  |                |                |          |
|     |  | 1  | 2                    | 3  | 4                | 5              | 6              | 7        |
| 7   | Auszahlungen für den Erwerb von<br>Grundstücken und Gebäuden                                 | 0  | -88,06               | 0  | 0,00             | 0              | 0              | 0        |
| 8   | Auszahlungen für Baumaßnahmen  | -170.000                                   | -188.515,65          | 0  | 0,00             | 0              | 0              | 0        |
| 13  | <b>Summe der Auszahlungen aus<br/>Investitionstätigkeit<br/>(Summe aus Nummern 7 bis 12)</b> | <b>-170.000</b>                            | <b>-188.603,71</b>   | <b>0</b>                                       | <b>0,00</b>      | <b>0</b>       | <b>0</b>       | <b>0</b> |
| 14  | Saldo aus Investitionstätigkeit<br>(Saldo aus Nummern 6 und 13)                              | -170.000                                   | -188.603,71          | 0  | 0,00             | 0              | 0              | 0        |
| 16  | <b>Gesamtkosten der Maßnahme<br/>(Summe aus Nummern 13 und 15)</b>                           | <b>-170.000</b>                            | <b>-188.603,71</b>   | <b>0</b>                                       | <b>0,00</b>      | <b>0</b>       | <b>0</b>       | <b>0</b> |

#### Investition 5410-00007 Kreisverkehr Friedhofskreuzung

## Haushaltsplan 2026 der Gemeinde Engstingen



**GEMEINDE  
ENGSTINGEN**

### Einzeldarstellung der Investitionsmaßnahmen Produktgruppe 5410 Gemeindestraßen - [THH 5]

Gemeinde Engstingen

| Nr.       | Investitionsmaßnahmen<br>Einzahlungs- und Auszahlungsarten                           | Gesamtang.<br>z. Maßnahme<br>-nachrichtl.- | Bisher<br>finanziert | Ermächtigungs<br>übertragungen<br>aus Vorvorj. | Ergebnis<br>2024 | Ansatz<br>2025 | Ansatz<br>2026 | VE       |
|-----------|--|--|----------------------|--|------------------|----------------|----------------|----------|
| EUR       |  |  |                      |  |                  |                |                |          |
|           |  | 1  | 2                    | 3  | 4                | 5              | 6              | 7        |
| 1         | Einzahlungen aus Investitionszuwendungen   | 255.900                                    | 113.880,00           | 0  | 0,00             | 28.400         | 28.400         | 0        |
| <b>6</b>  | <b>Summe der Einzahlungen aus Investitionstätigkeit (Summe aus Nummern 1 bis 5)</b>  | <b>255.900</b>                             | <b>113.880,00</b>    | <b>0</b>                                       | <b>0,00</b>      | <b>28.400</b>  | <b>28.400</b>  | <b>0</b> |
| 8         | Auszahlungen für Baumaßnahmen  | -546.000                                   | -18.039,95           | 0  | 0,00             | -70.000        | -70.000        | 0        |
| 11        | Auszahlungen für Investitionsförderungsmaßnahmen                                     | 0  | -197.000,00          | 0  | 0,00             | 0              | 0              | 0        |
| <b>13</b> | <b>Summe der Auszahlungen aus Investitionstätigkeit (Summe aus Nummern 7 bis 12)</b> | <b>-546.000</b>                            | <b>-215.039,95</b>   | <b>0</b>                                       | <b>0,00</b>      | <b>-70.000</b> | <b>-70.000</b> | <b>0</b> |
| <b>14</b> | <b>Saldo aus Investitionstätigkeit (Saldo aus Nummern 6 und 13)</b>                  | <b>-290.100</b>                            | <b>-101.159,95</b>   | <b>0</b>                                       | <b>0,00</b>      | <b>-41.600</b> | <b>-41.600</b> | <b>0</b> |
| <b>16</b> | <b>Gesamtkosten der Maßnahme (Summe aus Nummern 13 und 15)</b>                       | <b>-546.000</b>                            | <b>-215.039,95</b>   | <b>0</b>                                       | <b>0,00</b>      | <b>-70.000</b> | <b>-70.000</b> | <b>0</b> |

#### Investition 5410-00009 Sanierung Schwefelstraße Süd (2. BA) - Straßenbau

| Nr.       | Investitionsmaßnahmen<br>Einzahlungs- und Auszahlungsarten                           | Gesamtang.<br>z. Maßnahme<br>-nachrichtl.- | Bisher<br>finanziert | Ermächtigungs<br>übertragungen<br>aus Vorvorj. | Ergebnis<br>2024 | Ansatz<br>2025 | Ansatz<br>2026 | VE       |
|-----------|--|--|----------------------|--|------------------|----------------|----------------|----------|
| EUR       |  |  |                      |  |                  |                |                |          |
|           |  | 1  | 2                    | 3  | 4                | 5              | 6              | 7        |
| 3         | Einzahlungen aus der Veräußerung von Sachvermögen                                    | 0  | 2.250,00             | 0  | 0,00             | 0              | 0              | 0        |
| <b>6</b>  | <b>Summe der Einzahlungen aus Investitionstätigkeit (Summe aus Nummern 1 bis 5)</b>  | <b>0</b>                                   | <b>2.250,00</b>      | <b>0</b>                                       | <b>0,00</b>      | <b>0</b>       | <b>0</b>       | <b>0</b> |
| 7         | Auszahlungen für den Erwerb von Grundstücken und Gebäuden                            | 0  | -8.466,21            | 0  | 0,00             | 0              | 0              | 0        |
| 8         | Auszahlungen für Baumaßnahmen  | -407.900                                   | -217.942,33          | 0  | -3.637,01        | 0              | 0              | 0        |
| <b>13</b> | <b>Summe der Auszahlungen aus Investitionstätigkeit (Summe aus Nummern 7 bis 12)</b> | <b>-407.900</b>                            | <b>-226.408,54</b>   | <b>0</b>                                       | <b>-3.637,01</b> | <b>0</b>       | <b>0</b>       | <b>0</b> |
| <b>14</b> | <b>Saldo aus Investitionstätigkeit (Saldo aus Nummern 6 und 13)</b>                  | <b>-407.900</b>                            | <b>-224.158,54</b>   | <b>0</b>                                       | <b>-3.637,01</b> | <b>0</b>       | <b>0</b>       | <b>0</b> |
| <b>16</b> | <b>Gesamtkosten der Maßnahme (Summe aus Nummern 13 und 15)</b>                       | <b>-407.900</b>                            | <b>-226.408,54</b>   | <b>0</b>                                       | <b>-3.637,01</b> | <b>0</b>       | <b>0</b>       | <b>0</b> |

#### Investition 5410-00010 Sanierung Schwefelstraße Mitt (3. BA) - Straßenbau

| Nr.       | Investitionsmaßnahmen<br>Einzahlungs- und Auszahlungsarten                           | Gesamtang.<br>z. Maßnahme<br>-nachrichtl.- | Bisher<br>finanziert | Ermächtigungs<br>übertragungen<br>aus Vorvorj. | Ergebnis<br>2024 | Ansatz<br>2025 | Ansatz<br>2026 | VE       |
|-----------|--|--|----------------------|--|------------------|----------------|----------------|----------|
| EUR       |  |  |                      |  |                  |                |                |          |
|           |  | 1  | 2                    | 3  | 4                | 5              | 6              | 7        |
| 8         | Auszahlungen für Baumaßnahmen  | -273.100                                   | -162.660,03          | 0  | -2.920,01        | 0              | 0              | 0        |
| <b>13</b> | <b>Summe der Auszahlungen aus Investitionstätigkeit (Summe aus Nummern 7 bis 12)</b> | <b>-273.100</b>                            | <b>-162.660,03</b>   | <b>0</b>                                       | <b>-2.920,01</b> | <b>0</b>       | <b>0</b>       | <b>0</b> |
| <b>14</b> | <b>Saldo aus Investitionstätigkeit (Saldo aus Nummern 6 und 13)</b>                  | <b>-273.100</b>                            | <b>-162.660,03</b>   | <b>0</b>                                       | <b>-2.920,01</b> | <b>0</b>       | <b>0</b>       | <b>0</b> |
| <b>16</b> | <b>Gesamtkosten der Maßnahme (Summe aus Nummern 13 und 15)</b>                       | <b>-273.100</b>                            | <b>-162.660,03</b>   | <b>0</b>                                       | <b>-2.920,01</b> | <b>0</b>       | <b>0</b>       | <b>0</b> |

#### Investition 5410-00011 Baugebiet Schafacker - Straßenbau

| Nr.      | Investitionsmaßnahmen<br>Einzahlungs- und Auszahlungsarten                          | Gesamtang.<br>z. Maßnahme<br>-nachrichtl.- | Bisher<br>finanziert | Ermächtigungs<br>übertragungen<br>aus Vorvorj. | Ergebnis<br>2024 | Ansatz<br>2025 | Ansatz<br>2026 | VE       |
|----------|---|--|----------------------|--|------------------|----------------|----------------|----------|
| EUR      |   |  |                      |  |                  |                |                |          |
|          |   | 1  | 2                    | 3  | 4                | 5              | 6              | 7        |
| 1        | Einzahlungen aus Investitionszuwendungen  | 0  | -7.790,47            | 0  | -7.186,87        | 0              | 0              | 0        |
| 2        | Einzahlungen a. Investitionsbeiträgen u. ähnl. Entgelten f. Investitionstätigk.     | 3.458.000                                  | 0,00                 | 0  | 0,00             | 864.500        | 864.500        | 0        |
| <b>6</b> | <b>Summe der Einzahlungen aus Investitionstätigkeit (Summe aus Nummern 1 bis 5)</b> | <b>3.458.000</b>                           | <b>-7.790,47</b>     | <b>0</b>                                       | <b>-7.186,87</b> | <b>864.500</b> | <b>864.500</b> | <b>0</b> |

## Haushaltsplan 2026 der Gemeinde Engstingen



**GEMEINDE  
ENGSTINGEN**

### Einzeldarstellung der Investitionsmaßnahmen Produktgruppe 5410 Gemeindestraßen - [THH 5]

Gemeinde Engstingen

| Nr. | Investitionsmaßnahmen<br>Einzahlungs- und Auszahlungsarten                           | Gesamtang.<br>z. Maßnahme<br>-nachrichtl.- | Bisher<br>finanziert | Ermächtigungs<br>übertragungen<br>aus Vorvorj. | Ergebnis<br>2024 | Ansatz<br>2025  | Ansatz<br>2026  | VE       |
|-----|--|--|----------------------|--|------------------|-----------------|-----------------|----------|
| EUR |  |  |                      |  |                  |                 |                 |          |
|     |  | 1  | 2                    | 3  | 4                | 5               | 6               | 7        |
| 7   | Auszahlungen für den Erwerb von Grundstücken und Gebäuden                            | 0  | -12.710,95           | 0  | 0,00             | 0               | 0               | 0        |
| 8   | Auszahlungen für Baumaßnahmen  | -4.690.000                                 | -34.860,11           | 0  | 0,00             | -950.000        | -950.000        | 0        |
| 13  | <b>Summe der Auszahlungen aus Investitionstätigkeit (Summe aus Nummern 7 bis 12)</b> | <b>-4.690.000</b>                          | <b>-47.571,06</b>    | <b>0</b>                                       | <b>0,00</b>      | <b>-950.000</b> | <b>-950.000</b> | <b>0</b> |
| 14  | <b>Saldo aus Investitionstätigkeit (Saldo aus Nummern 6 und 13)</b>                  | <b>-1.232.000</b>                          | <b>-55.361,53</b>    | <b>0</b>                                       | <b>-7.186,87</b> | <b>-85.500</b>  | <b>-85.500</b>  | <b>0</b> |
| 16  | <b>Gesamtkosten der Maßnahme (Summe aus Nummern 13 und 15)</b>                       | <b>-4.690.000</b>                          | <b>-47.571,06</b>    | <b>0</b>                                       | <b>0,00</b>      | <b>-950.000</b> | <b>-950.000</b> | <b>0</b> |

#### Investition 5410-00012 Geschwindigkeitsmessanlage B 313

| Nr. | Investitionsmaßnahmen<br>Einzahlungs- und Auszahlungsarten                           | Gesamtang.<br>z. Maßnahme<br>-nachrichtl.- | Bisher<br>finanziert | Ermächtigungs<br>übertragungen<br>aus Vorvorj. | Ergebnis<br>2024 | Ansatz<br>2025 | Ansatz<br>2026 | VE       |
|-----|--|--|----------------------|--|------------------|----------------|----------------|----------|
| EUR |  |  |                      |  |                  |                |                |          |
|     |  | 1  | 2                    | 3  | 4                | 5              | 6              | 7        |
| 11  | Auszahlungen für Investitionsförderungsmaßnahmen                                     | -15.000                                    | 0,00                 | 0  | 0,00             | 0              | 0              | 0        |
| 13  | <b>Summe der Auszahlungen aus Investitionstätigkeit (Summe aus Nummern 7 bis 12)</b> | <b>-15.000</b>                             | <b>0,00</b>          | <b>0</b>                                       | <b>0,00</b>      | <b>0</b>       | <b>0</b>       | <b>0</b> |
| 14  | <b>Saldo aus Investitionstätigkeit (Saldo aus Nummern 6 und 13)</b>                  | <b>-15.000</b>                             | <b>0,00</b>          | <b>0</b>                                       | <b>0,00</b>      | <b>0</b>       | <b>0</b>       | <b>0</b> |
| 16  | <b>Gesamtkosten der Maßnahme (Summe aus Nummern 13 und 15)</b>                       | <b>-15.000</b>                             | <b>0,00</b>          | <b>0</b>                                       | <b>0,00</b>      | <b>0</b>       | <b>0</b>       | <b>0</b> |

#### Investition 5410-00013 Ladesäule Carsharing

| Nr. | Investitionsmaßnahmen<br>Einzahlungs- und Auszahlungsarten                           | Gesamtang.<br>z. Maßnahme<br>-nachrichtl.- | Bisher<br>finanziert | Ermächtigungs<br>übertragungen<br>aus Vorvorj. | Ergebnis<br>2024 | Ansatz<br>2025 | Ansatz<br>2026 | VE       |
|-----|--|--|----------------------|--|------------------|----------------|----------------|----------|
| EUR |  |  |                      |  |                  |                |                |          |
|     |  | 1  | 2                    | 3  | 4                | 5              | 6              | 7        |
| 8   | Auszahlungen für Baumaßnahmen  | 0  | -13.734,98           | 0  | 0,00             | 0              | 0              | 0        |
| 9   | Auszahlungen für den Erwerb von beweglichem Sachvermögen                             | 0  | -1.825,10            | 0  | 0,00             | 0              | 0              | 0        |
| 13  | <b>Summe der Auszahlungen aus Investitionstätigkeit (Summe aus Nummern 7 bis 12)</b> | <b>0</b>                                   | <b>-15.560,08</b>    | <b>0</b>                                       | <b>0,00</b>      | <b>0</b>       | <b>0</b>       | <b>0</b> |
| 14  | <b>Saldo aus Investitionstätigkeit (Saldo aus Nummern 6 und 13)</b>                  | <b>0</b>                                   | <b>-15.560,08</b>    | <b>0</b>                                       | <b>0,00</b>      | <b>0</b>       | <b>0</b>       | <b>0</b> |
| 16  | <b>Gesamtkosten der Maßnahme (Summe aus Nummern 13 und 15)</b>                       | <b>0</b>                                   | <b>-15.560,08</b>    | <b>0</b>                                       | <b>0,00</b>      | <b>0</b>       | <b>0</b>       | <b>0</b> |

#### Investition 5410-00014 Sanierung Treppen

| Nr. | Investitionsmaßnahmen<br>Einzahlungs- und Auszahlungsarten                           | Gesamtang.<br>z. Maßnahme<br>-nachrichtl.- | Bisher<br>finanziert | Ermächtigungs<br>übertragungen<br>aus Vorvorj. | Ergebnis<br>2024  | Ansatz<br>2025 | Ansatz<br>2026 | VE       |
|-----|--|--|----------------------|--|-------------------|----------------|----------------|----------|
| EUR |  |  |                      |  |                   |                |                |          |
|     |  | 1  | 2                    | 3  | 4                 | 5              | 6              | 7        |
| 8   | Auszahlungen für Baumaßnahmen  | -214.500                                   | -74.837,70           | 0  | -62.096,08        | -20.000        | 0              | 0        |
| 13  | <b>Summe der Auszahlungen aus Investitionstätigkeit (Summe aus Nummern 7 bis 12)</b> | <b>-214.500</b>                            | <b>-74.837,70</b>    | <b>0</b>                                       | <b>-62.096,08</b> | <b>-20.000</b> | <b>0</b>       | <b>0</b> |
| 14  | <b>Saldo aus Investitionstätigkeit (Saldo aus Nummern 6 und 13)</b>                  | <b>-214.500</b>                            | <b>-74.837,70</b>    | <b>0</b>                                       | <b>-62.096,08</b> | <b>-20.000</b> | <b>0</b>       | <b>0</b> |
| 16  | <b>Gesamtkosten der Maßnahme (Summe aus Nummern 13 und 15)</b>                       | <b>-214.500</b>                            | <b>-74.837,70</b>    | <b>0</b>                                       | <b>-62.096,08</b> | <b>-20.000</b> | <b>0</b>       | <b>0</b> |

#### Investition 5410-00015 Sanierung Schwefelstr. (4. BA) - Straßenbau

Haushaltsplan 2026 der Gemeinde Engstingen



GEMEINDE  
ENGSTINGEN

**Einzeldarstellung der Investitionsmaßnahmen  
Produktgruppe 5410 Gemeindestraßen - [THH 5]**

Gemeinde Engstingen

| Nr. | Investitionsmaßnahmen<br>Einzahlungs- und Auszahlungsarten                                   | Gesamtang.<br>z. Maßnahme<br>-nachrichtl.- | Bisher<br>finanziert | Ermächtigungs<br>übertragungen<br>aus Vorvorj. | Ergebnis<br>2024   | Ansatz<br>2025  | Ansatz<br>2026 | VE       |
|-----|--|--|----------------------|--|--------------------|-----------------|----------------|----------|
|     |  | EUR  |                      |  |                    |                 |                |          |
|     |  | 1  | 2                    | 3  | 4                  | 5               | 6              | 7        |
| 8   | Auszahlungen für Baumaßnahmen  | -569.000                                   | -167.297,37          | 0  | -167.297,37        | -160.000        | -82.000        | 0        |
| 13  | <b>Summe der Auszahlungen aus<br/>Investitionstätigkeit<br/>(Summe aus Nummern 7 bis 12)</b> | <b>-569.000</b>                            | <b>-167.297,37</b>   | <b>0</b>                                       | <b>-167.297,37</b> | <b>-160.000</b> | <b>-82.000</b> | <b>0</b> |
| 14  | <b>Saldo aus Investitionstätigkeit<br/>(Saldo aus Nummern 6 und 13)</b>                      | <b>-569.000</b>                            | <b>-167.297,37</b>   | <b>0</b>                                       | <b>-167.297,37</b> | <b>-160.000</b> | <b>-82.000</b> | <b>0</b> |
| 16  | <b>Gesamtkosten der Maßnahme<br/>(Summe aus Nummern 13 und 15)</b>                           | <b>-569.000</b>                            | <b>-167.297,37</b>   | <b>0</b>                                       | <b>-167.297,37</b> | <b>-160.000</b> | <b>-82.000</b> | <b>0</b> |

**Produktbereich** 54 Verkehrsflächen und -anlagen, ÖPNV  
**Produktgruppe** 5450 Straßenreinigung und Winterdienst - [THH 5]

**Produktinformation**

**Verantw. Person** Frau Grauer

**Kurzbeschreibung** Beseitigung von Schmutz, Abfall und Wildwuchs auf Fahrbahnen, Gehwegen, Radwegen, öffentlichen und privaten Plätzen  
Räumen und Streuen auf Fahrbahnen, Gehwegen, Radwegen, öffentlichen und privaten Plätzen

**Allgemeine Ziele** Gewährleistung der Verkehrssicherheit  
Gewährleistung eines sauberen Erscheinungsbildes

**Teilergebnishaushalt einschließlich Finanzplanung  
Produktgruppe 5450 Straßenreinigung und Winterdienst - [THH 5]**

Gemeinde Engstingen

| Nr. | Bezeichnung  | Ergebnis<br>2024  | Ansatz<br>2025 | Ansatz<br>2026 | Plan<br>2027   | Plan<br>2028   | Plan<br>2029   |
|-----|--|-------------------|----------------|----------------|----------------|----------------|----------------|
|     |  | EUR               |                |                |                |                |                |
|     |  | 1                 | 2              | 3              | 4              | 5              | 6              |
| 1   | Steuern und ähnliche Abgaben   | 0,00              | 0              | 0              | 0              | 0              | 0              |
| 2   | Zuweisungen und Zuwendungen, Umlagen   | 0,00              | 0              | 0              | 0              | 0              | 0              |
| 3   | Aufgelöste Investitionszuwendungen und -beiträge   | 0,00              | 0              | 0              | 0              | 0              | 0              |
| 4   | Sonstige Transfererträge   | 0,00              | 0              | 0              | 0              | 0              | 0              |
| 5   | Entgelte für öffentliche Leistungen oder Einrichtungen                                   | 0,00              | 0              | 0              | 0              | 0              | 0              |
| 6   | Sonstige privatrechtliche Leistungsentgelte  | 0,00              | 0              | 0              | 0              | 0              | 0              |
| 7   | Kostenerstattungen und Kostenumlagen   | 0,00              | 0              | 0              | 0              | 0              | 0              |
| 8   | Zinsen und ähnliche Erträge  | 0,00              | 0              | 0              | 0              | 0              | 0              |
| 9   | Aktiviert Eigenleistungen und Bestandveränderungen                                       | 0,00              | 0              | 0              | 0              | 0              | 0              |
| 10  | Sonstige ordentliche Erträge   | 0,00              | 0              | 0              | 0              | 0              | 0              |
| 11  | <b>Anteilige ordentliche Erträge<br/>(Summe aus Nummern 1 bis 10)</b>                    | <b>0,00</b>       | <b>0</b>       | <b>0</b>       | <b>0</b>       | <b>0</b>       | <b>0</b>       |
| 12  | Personalaufwendungen   | 0,00              | 0              | 0              | 0              | 0              | 0              |
| 13  | Versorgungsaufwendungen  | 0,00              | 0              | 0              | 0              | 0              | 0              |
| 14  | Aufwendungen für Sach- und Dienstleistungen  | -56.159,07        | -26.500        | -59.300        | -59.300        | -59.300        | -59.300        |
| 15  | Abschreibungen   | -4.412,72         | -14.000        | -14.500        | -14.500        | -13.000        | -9.800         |
| 16  | Zinsen und ähnliche Aufwendungen   | 0,00              | 0              | 0              | 0              | 0              | 0              |
| 17  | Transferaufwendungen   | 0,00              | 0              | 0              | 0              | 0              | 0              |
| 18  | Sonstige ordentliche Aufwendungen  | 0,00              | 0              | 0              | 0              | 0              | 0              |
| 19  | <b>Anteilige ordentliche Aufwendungen<br/>(Summe aus Nummern 12 bis 18)</b>              | <b>-60.571,79</b> | <b>-40.500</b> | <b>-73.800</b> | <b>-73.800</b> | <b>-72.300</b> | <b>-69.100</b> |
| 20  | <b>Anteiliges veranschlagtes ordentliches Ergebnis<br/>(Summe aus Nummern 11 und 19)</b> | <b>-60.571,79</b> | <b>-40.500</b> | <b>-73.800</b> | <b>-73.800</b> | <b>-72.300</b> | <b>-69.100</b> |
| 21  | Erträge aus internen Leistungen  | 0,00              | 0              | 0              | 0              | 0              | 0              |
| 22  | Aufwendungen für interne Leistungen  | 0,00              | -167.400       | -146.000       | -145.500       | -145.100       | -144.500       |
| 23  | kalkulatorische Kosten   | -478,05           | -3.000         | -2.900         | -2.400         | -1.900         | -1.600         |

## Haushaltsplan 2026 der Gemeinde Engstingen

### Teilergebnishaushalt einschließlich Finanzplanung Produktgruppe 5450 Straßenreinigung und Winterdienst - [THH 5]

Gemeinde Engstingen

| Nr. | Bezeichnung   | Ergebnis<br>2024 | Ansatz<br>2025 | Ansatz<br>2026 | Plan<br>2027 | Plan<br>2028 | Plan<br>2029 |
|-----|---|------------------|----------------|----------------|--------------|--------------|--------------|
|     |   | EUR              |                |                |              |              |              |
|     |   | 1                | 2              | 3              | 4            | 5            | 6            |
| 24  | Veranschlagtes kalkulatorisches Ergebnis (Saldo aus Nummern 21 bis 23)        | -478,05          | -170.400       | -148.900       | -147.900     | -147.000     | -146.100     |
| 25  | Veranschlagter Nettoressourcenbedarf/-überschuss (Summe aus Nummer 20 und 24) | -61.049,84       | -210.900       | -222.700       | -221.700     | -219.300     | -215.200     |

### Teilfinanzhaushalt einschließlich Finanzplanung Produktgruppe 5450 Straßenreinigung und Winterdienst - [THH 5]

Gemeinde Engstingen

| Nr. | Bezeichnung   | Ergebnis<br>2024   | Ansatz<br>2025 | Ansatz<br>2026 | VE       | Plan<br>2027   | Plan<br>2028   | Plan<br>2029   |
|-----|---|--------------------|----------------|----------------|----------|----------------|----------------|----------------|
|     |   | EUR                |                |                |          |                |                |                |
|     |   | 1                  | 2              | 3              | 4        | 5              | 6              | 7              |
| 1   | Summe der Einzahlungen aus laufender Verwaltungstätigkeit (ohne außerordentliche zahlungswirksame Erträge aus Vermögensveräußerung) | 0,00               | 0              | 0              | 0        | 0              | 0              | 0              |
| 2   | Summe der Auszahlungen aus laufender Verwaltungstätigkeit   | -62.774,64         | -26.500        | -59.300        | 0        | -59.300        | -59.300        | -59.300        |
| 3   | <b>Intelligenter Zahlungsmittelüberschuss/-bedarf des Ergebnishaushalts (Saldo aus Nummern 1 und 2)</b>                             | <b>-62.774,64</b>  | <b>-26.500</b> | <b>-59.300</b> | <b>0</b> | <b>-59.300</b> | <b>-59.300</b> | <b>-59.300</b> |
| 4   | Einzahlungen aus Investitionszuwendungen  | 0,00               | 0              | 0              | 0        | 0              | 0              | 0              |
| 5   | Einzahlungen aus Investitionsbeiträgen und ähnlichen Entgelten für Investitionstätigkeit  | 0,00               | 0              | 0              | 0        | 0              | 0              | 0              |
| 6   | Einzahlungen aus der Veräußerung von Sachvermögen   | 0,00               | 0              | 0              | 0        | 0              | 0              | 0              |
| 7   | Einzahlungen aus der Veräußerung von Finanzvermögen   | 0,00               | 0              | 0              | 0        | 0              | 0              | 0              |
| 8   | Einzahlungen für sonstige Investitionstätigkeit   | 0,00               | 0              | 0              | 0        | 0              | 0              | 0              |
| 9   | <b>Einzahlungen aus Investitionstätigkeit (Summe aus Nummern 4 bis 8)</b>   | <b>0,00</b>        | <b>0</b>       | <b>0</b>       | <b>0</b> | <b>0</b>       | <b>0</b>       | <b>0</b>       |
| 10  | Auszahlungen für den Erwerb von Grundstücken und Gebäuden   | 0,00               | 0              | 0              | 0        | 0              | 0              | 0              |
| 11  | Auszahlungen für Baumaßnahmen   | 0,00               | 0              | 0              | 0        | 0              | 0              | 0              |
| 12  | Auszahlungen für den Erwerb von beweglichem Sachvermögen  | -46.479,60         | -45.000        | 0              | 0        | 0              | 0              | 0              |
| 13  | Auszahlungen für den Erwerb von Finanzvermögen  | 0,00               | 0              | 0              | 0        | 0              | 0              | 0              |
| 14  | Auszahlungen für Investitionsförderungsmaßnahmen  | 0,00               | 0              | 0              | 0        | 0              | 0              | 0              |
| 15  | Auszahlungen für den Erwerb von immateriellen Vermögensgegenständen   | 0,00               | 0              | 0              | 0        | 0              | 0              | 0              |
| 16  | <b>Auszahlungen aus Investitionstätigkeit (Summe aus Nummern 10 bis 15)</b>   | <b>-46.479,60</b>  | <b>-45.000</b> | <b>0</b>       | <b>0</b> | <b>0</b>       | <b>0</b>       | <b>0</b>       |
| 17  | <b>Intelligenter veranschlagter Finanzierungsmittelüberschuss/-bedarf aus Investitionstätigkeit (Saldo aus Nummern 9 und 16)</b>    | <b>-46.479,60</b>  | <b>-45.000</b> | <b>0</b>       | <b>0</b> | <b>0</b>       | <b>0</b>       | <b>0</b>       |
| 18  | <b>Intelligenter veranschlagter Finanzierungsmittel-(Saldo aus Nummern 3 und 17)</b>  | <b>-109.254,24</b> | <b>-71.500</b> | <b>-59.300</b> | <b>0</b> | <b>-59.300</b> | <b>-59.300</b> | <b>-59.300</b> |

### Einzeldarstellung der Investitionsmaßnahmen Produktgruppe 5450 Straßenreinigung und Winterdienst - [THH 5]

Gemeinde Engstingen

#### Investition 5450-00001 Erwerb von beweglichen Vermögensgegenständen

| Nr. | Investitionsmaßnahmen<br>Einzahlungs- und Auszahlungsarten | Gesamtang.<br>z. Maßnahme<br>-nachrichtl.- | Bisher<br>finanziert | Ermächtigungs-<br>übertragungen<br>aus Vorvorj. | Ergebnis<br>2024 | Ansatz<br>2025 | Ansatz<br>2026 | VE |
|-----|--|--|----------------------|---|------------------|----------------|----------------|----|
|     |  | EUR  |                      |   |                  |                |                |    |
|     |  | 1  | 2                    | 3   | 4                | 5              | 6              | 7  |
| 3   | Einzahlungen aus der Veräußerung von Sachvermögen          | 15.000                                     | 0,00                 | 0   | 0,00             | 0              | 0              | 0  |

## Haushaltsplan 2026 der Gemeinde Engstingen

### Einzeldarstellung der Investitionsmaßnahmen Produktgruppe 5450 Straßenreinigung und Winterdienst - [THH 5]

Gemeinde Engstingen

| Nr. | Investitionsmaßnahmen<br>Einzahlungs- und Auszahlungsarten                                   | Gesamtang.<br>z. Maßnahme<br>-nachrichtl.- | Bisher<br>finanziert | Ermächtigungs<br>übertragungen<br>aus Vorvorj. | Ergebnis<br>2024 | Ansatz<br>2025 | Ansatz<br>2026 | VE |
|-----|--|--|----------------------|--|------------------|----------------|----------------|----|
|     |  | EUR  |                      |  |                  |                |                |    |
|     |  | 1  | 2                    | 3  | 4                | 5              | 6              | 7  |
| 6   | <b>Summe der Einzahlungen aus<br/>Investitionstätigkeit<br/>(Summe aus Nummern 1 bis 5)</b>  | 15.000                                     | 0,00                 | 0  | 0,00             | 0              | 0              | 0  |
| 9   | Auszahlungen für den Erwerb von<br>beweglichem Sachvermögen                                  | -94.500                                    | -62.168,16           | 0  | -46.479,60       | -45.000        | 0              | 0  |
| 13  | <b>Summe der Auszahlungen aus<br/>Investitionstätigkeit<br/>(Summe aus Nummern 7 bis 12)</b> | -94.500                                    | -62.168,16           | 0  | -46.479,60       | -45.000        | 0              | 0  |
| 14  | <b>Saldo aus Investitionstätigkeit<br/>(Saldo aus Nummern 6 und 13)</b>                      | -79.500                                    | -62.168,16           | 0  | -46.479,60       | -45.000        | 0              | 0  |
| 16  | <b>Gesamtkosten der Maßnahme<br/>(Summe aus Nummern 13 und 15)</b>                           | -94.500                                    | -62.168,16           | 0  | -46.479,60       | -45.000        | 0              | 0  |

### Teilergebnishaushalt einschließlich Finanzplanung Produktbereich 55 Natur- und Landschaftspflege, Friedhofswesen, Klimaschutz

Gemeinde Engstingen

| Nr. | Bezeichnung  | Ergebnis<br>2024   | Ansatz<br>2025  | Ansatz<br>2026  | Plan<br>2027    | Plan<br>2028    | Plan<br>2029    |
|-----|--|--------------------|-----------------|-----------------|-----------------|-----------------|-----------------|
|     |  | EUR                |                 |                 |                 |                 |                 |
|     |  | 1                  | 2               | 3               | 4               | 5               | 6               |
| 1   | Steuern und ähnliche Abgaben   | 0,00               | 0               | 0               | 0               | 0               | 0               |
| 2   | Zuweisungen und Zuwendungen, Umlagen   | 184.972,20         | 146.900         | 83.000          | 83.000          | 83.000          | 83.000          |
| 3   | Aufgelöste Investitionszuwendungen und -beiträge   | 0,00               | 2.100           | 2.100           | 2.100           | 2.100           | 700             |
| 4   | Sonstige Transfererträge   | 0,00               | 0               | 0               | 0               | 0               | 0               |
| 5   | Entgelte für öffentliche Leistungen oder Einrichtungen                                   | 78.166,46          | 75.400          | 65.000          | 65.000          | 65.000          | 65.000          |
| 6   | Sonstige privatrechtliche Leistungsentgelte  | 362.056,99         | 405.600         | 484.000         | 484.000         | 484.000         | 484.000         |
| 7   | Kostenerstattungen und Kostenumlagen   | 31.716,82          | 100             | 22.600          | 22.600          | 22.600          | 22.600          |
| 8   | Zinsen und ähnliche Erträge  | 0,00               | 0               | 0               | 0               | 0               | 0               |
| 9   | Aktivierete Eigenleistungen und Bestandveränderungen                                     | 0,00               | 0               | 0               | 0               | 0               | 0               |
| 10  | Sonstige ordentliche Erträge   | 0,00               | 0               | 0               | 0               | 0               | 0               |
| 11  | <b>Anteilige ordentliche Erträge<br/>(Summe aus Nummern 1 bis 10)</b>                    | <b>656.912,47</b>  | <b>630.100</b>  | <b>656.700</b>  | <b>656.700</b>  | <b>656.700</b>  | <b>655.300</b>  |
| 12  | Personalaufwendungen   | -182.616,30        | -162.800        | -123.700        | -155.800        | -155.800        | -153.800        |
| 13  | Versorgungsaufwendungen  | 0,00               | 0               | 0               | 0               | 0               | 0               |
| 14  | Aufwendungen für Sach- und Dienstleistungen  | -224.144,36        | -258.700        | -291.300        | -291.300        | -291.300        | -291.300        |
| 15  | Abschreibungen   | 0,00               | -37.100         | -35.600         | -35.600         | -35.100         | -31.000         |
| 16  | Zinsen und ähnliche Aufwendungen   | 0,00               | 0               | 0               | 0               | 0               | 0               |
| 17  | Transferaufwendungen   | 0,00               | 0               | 0               | 0               | 0               | 0               |
| 18  | Sonstige ordentliche Aufwendungen  | -130.075,76        | -136.000        | -123.400        | -123.400        | -123.400        | -123.400        |
| 19  | <b>Anteilige ordentliche Aufwendungen<br/>(Summe aus Nummern 12 bis 18)</b>              | <b>-536.836,42</b> | <b>-594.600</b> | <b>-574.000</b> | <b>-606.100</b> | <b>-605.600</b> | <b>-599.500</b> |
| 20  | <b>Anteiliges veranschlagtes ordentliches Ergebnis<br/>(Summe aus Nummern 11 und 19)</b> | <b>120.076,05</b>  | <b>35.500</b>   | <b>82.700</b>   | <b>50.600</b>   | <b>51.100</b>   | <b>55.800</b>   |
| 21  | Erträge aus internen Leistungen  | 0,00               | 0               | 0               | 0               | 0               | 0               |
| 22  | Aufwendungen für interne Leistungen  | 0,00               | -333.400        | -290.800        | -289.800        | -289.000        | -288.000        |
| 23  | kalkulatorische Kosten   | 0,00               | -341.000        | -339.800        | -338.700        | -337.400        | -336.300        |
| 24  | <b>Veranschlagtes kalkulatorisches Ergebnis<br/>(Saldo aus Nummern 21 bis 23)</b>        | <b>0,00</b>        | <b>-674.400</b> | <b>-630.600</b> | <b>-628.500</b> | <b>-626.400</b> | <b>-624.300</b> |
| 25  | <b>Veranschlagter Nettoressourcenbedarf/-überschuss<br/>(Summe aus Nummer 20 und 24)</b> | <b>120.076,05</b>  | <b>-638.900</b> | <b>-547.900</b> | <b>-577.900</b> | <b>-575.300</b> | <b>-568.500</b> |

## Haushaltsplan 2026 der Gemeinde Engstingen

### Teilfinanzhaushalt einschließlich Finanzplanung Produktbereich 55 Natur- und Landschaftspflege, Friedhofswesen, Klimaschutz

Gemeinde Engstingen

| Nr.       | Bezeichnung   | Ergebnis<br>2024  | Ansatz<br>2025 | Ansatz<br>2026 | VE       | Plan<br>2027  | Plan<br>2028  | Plan<br>2029  |
|-----------|---|-------------------|----------------|----------------|----------|---------------|---------------|---------------|
|           |   | EUR               |                |                |          |               |               |               |
|           |   | 1                 | 2              | 3              | 4        | 5             | 6             | 7             |
| 1         | Summe der Einzahlungen aus laufender Verwaltungstätigkeit (ohne außerordentliche zahlungswirksame Erträge aus Vermögensveräußerung) | 682.426,22        | 628.000        | 654.600        | 0        | 654.600       | 654.600       | 654.600       |
| 2         | Summe der Auszahlungen aus laufender Verwaltungstätigkeit   | -542.165,15       | -557.500       | -538.400       | 0        | -570.500      | -570.500      | -568.500      |
| <b>3</b>  | <b>Anteilliger Zahlungsmittelüberschuss/-bedarf des Ergebnishaushalts (Saldo aus Nummern 1 und 2)</b>                               | <b>140.261,07</b> | <b>70.500</b>  | <b>116.200</b> | <b>0</b> | <b>84.100</b> | <b>84.100</b> | <b>86.100</b> |
| 4         | Einzahlungen aus Investitionszuwendungen  | 0,00              | 0              | 0              | 0        | 0             | 0             | 0             |
| 5         | Einzahlungen aus Investitionsbeiträgen und ähnlichen Entgelten für Investitionstätigkeit  | 0,00              | 0              | 0              | 0        | 0             | 0             | 0             |
| 6         | Einzahlungen aus der Veräußerung von Sachvermögen   | 0,00              | 0              | 0              | 0        | 0             | 0             | 0             |
| 7         | Einzahlungen aus der Veräußerung von Finanzvermögen   | 0,00              | 0              | 0              | 0        | 0             | 0             | 0             |
| 8         | Einzahlungen für sonstige Investitionstätigkeit   | 0,00              | 0              | 0              | 0        | 0             | 0             | 0             |
| <b>9</b>  | <b>Einzahlungen aus Investitionstätigkeit (Summe aus Nummern 4 bis 8)</b>   | <b>0,00</b>       | <b>0</b>       | <b>0</b>       | <b>0</b> | <b>0</b>      | <b>0</b>      | <b>0</b>      |
| 10        | Auszahlungen für den Erwerb von Grundstücken und Gebäuden   | 0,00              | 0              | 0              | 0        | 0             | 0             | 0             |
| 11        | Auszahlungen für Baumaßnahmen   | 0,00              | -17.000        | -5.000         | 0        | 0             | 0             | 0             |
| 12        | Auszahlungen für den Erwerb von beweglichem Sachvermögen  | 0,00              | 0              | -10.500        | 0        | 0             | 0             | 0             |
| 13        | Auszahlungen für den Erwerb von Finanzvermögen  | 0,00              | 0              | 0              | 0        | 0             | 0             | 0             |
| 14        | Auszahlungen für Investitionsförderungsmaßnahmen  | -5.000,00         | 0              | 0              | 0        | 0             | 0             | 0             |
| 15        | Auszahlungen für den Erwerb von immateriellen Vermögensgegenständen   | 0,00              | 0              | 0              | 0        | 0             | 0             | 0             |
| <b>16</b> | <b>Auszahlungen aus Investitionstätigkeit (Summe aus Nummern 10 bis 15)</b>   | <b>-5.000,00</b>  | <b>-17.000</b> | <b>-15.500</b> | <b>0</b> | <b>0</b>      | <b>0</b>      | <b>0</b>      |
| <b>17</b> | <b>Anteilliger veranschlagter Finanzierungsmittelüberschuss/-bedarf aus Investitionstätigkeit (Saldo aus Nummern 9 und 16)</b>      | <b>-5.000,00</b>  | <b>-17.000</b> | <b>-15.500</b> | <b>0</b> | <b>0</b>      | <b>0</b>      | <b>0</b>      |
| <b>18</b> | <b>Anteilliger veranschlagter Finanzierungsmittel-Saldo aus Nummern 3 und 17)</b>   | <b>135.261,07</b> | <b>53.500</b>  | <b>100.700</b> | <b>0</b> | <b>84.100</b> | <b>84.100</b> | <b>86.100</b> |

**Produktbereich** 55 Natur- und Landschaftspflege, Friedhofswesen, Klimaschutz  
**Produktgruppe** 5510 Öffentliches Grün Landschaftsbau - [THH 5]

#### Produktinformation

**Verantw. Person** Frau Grauer

**Kurzbeschreibung** Planung, Umsetzung und Unterhaltung von Grün- und Parkanlagen einschl. Wegenetz  
 Planung, Herstellung und Unterhaltung von öffentlichen Spielplätzen einschl. Ausstattung

**Allgemeine Ziele**  
 Klimaverbesserung  
 Erhöhung der sozialen und wirtschaftlichen Standortqualität  
 Erholung im Wohn- und Arbeitsumfeld  
 Förderung der Artenvielfalt im floristischen und faunistischen Bereich  
 Familiengerechte Wohnumfeldgestaltung  
 Erhöhung der Attraktivität des näheren Wohnumfelds

### Teilergebnishaushalt einschließlich Finanzplanung Produktgruppe 5510 Öffentliches Grün Landschaftsbau - [THH 5]

Gemeinde Engstingen

| Nr. | Bezeichnung                          | Ergebnis<br>2024 | Ansatz<br>2025 | Ansatz<br>2026 | Plan<br>2027 | Plan<br>2028 | Plan<br>2029 |
|-----|--------------------------------------|------------------|----------------|----------------|--------------|--------------|--------------|
|     |                                      | EUR              |                |                |              |              |              |
|     |                                      | 1                | 2              | 3              | 4            | 5            | 6            |
| 1   | Steuern und ähnliche Abgaben         | 0,00             | 0              | 0              | 0            | 0            | 0            |
| 2   | Zuweisungen und Zuwendungen, Umlagen | 0,00             | 0              | 0              | 0            | 0            | 0            |

## Haushaltsplan 2026 der Gemeinde Engstingen

### Teilergebnishaushalt einschließlich Finanzplanung Produktgruppe 5510 Öffentliches Grün Landschaftsbau - [THH 5]

Gemeinde Engstingen

| Nr.       | Bezeichnung  | Ergebnis<br>2024  | Ansatz<br>2025  | Ansatz<br>2026  | Plan<br>2027    | Plan<br>2028    | Plan<br>2029    |
|-----------|--|-------------------|-----------------|-----------------|-----------------|-----------------|-----------------|
|           |  | EUR               |                 |                 |                 |                 |                 |
|           |  | 1                 | 2               | 3               | 4               | 5               | 6               |
| 3         | Aufgelöste Investitionszuwendungen und -beiträge   | 0,00              | 0               | 0               | 0               | 0               | 0               |
| 4         | Sonstige Transfererträge   | 0,00              | 0               | 0               | 0               | 0               | 0               |
| 5         | Entgelte für öffentliche Leistungen oder Einrichtungen                                   | 0,00              | 0               | 0               | 0               | 0               | 0               |
| 6         | Sonstige privatrechtliche Leistungsentgelte  | 0,00              | 0               | 0               | 0               | 0               | 0               |
| 7         | Kostenerstattungen und Kostenumlagen   | 0,00              | 0               | 0               | 0               | 0               | 0               |
| 8         | Zinsen und ähnliche Erträge  | 0,00              | 0               | 0               | 0               | 0               | 0               |
| 9         | Aktivierete Eigenleistungen und Bestandveränderungen                                     | 0,00              | 0               | 0               | 0               | 0               | 0               |
| 10        | Sonstige ordentliche Erträge   | 0,00              | 0               | 0               | 0               | 0               | 0               |
| <b>11</b> | <b>Anteilige ordentliche Erträge<br/>(Summe aus Nummern 1 bis 10)</b>                    | <b>0,00</b>       | <b>0</b>        | <b>0</b>        | <b>0</b>        | <b>0</b>        | <b>0</b>        |
| 12        | Personalaufwendungen   | -35.546,77        | -47.900         | -9.500          | -9.500          | -9.500          | -7.500          |
| 13        | Versorgungsaufwendungen  | 0,00              | 0               | 0               | 0               | 0               | 0               |
| 14        | Aufwendungen für Sach- und Dienstleistungen  | -25.166,99        | -6.400          | -28.500         | -28.500         | -28.500         | -28.500         |
| 15        | Abschreibungen   | 0,00              | -10.700         | -9.500          | -9.500          | -9.500          | -9.500          |
| 16        | Zinsen und ähnliche Aufwendungen   | 0,00              | 0               | 0               | 0               | 0               | 0               |
| 17        | Transferaufwendungen   | 0,00              | 0               | 0               | 0               | 0               | 0               |
| 18        | Sonstige ordentliche Aufwendungen  | -835,45           | -600            | -600            | -600            | -600            | -600            |
| <b>19</b> | <b>Anteilige ordentliche Aufwendungen<br/>(Summe aus Nummern 12 bis 18)</b>              | <b>-61.549,21</b> | <b>-65.600</b>  | <b>-48.100</b>  | <b>-48.100</b>  | <b>-48.100</b>  | <b>-46.100</b>  |
| <b>20</b> | <b>Anteiliges veranschlagtes ordentliches Ergebnis<br/>(Summe aus Nummern 11 und 19)</b> | <b>-61.549,21</b> | <b>-65.600</b>  | <b>-48.100</b>  | <b>-48.100</b>  | <b>-48.100</b>  | <b>-46.100</b>  |
| 21        | Erträge aus internen Leistungen  | 0,00              | 0               | 0               | 0               | 0               | 0               |
| 22        | Aufwendungen für interne Leistungen  | 0,00              | -249.600        | -217.700        | -217.000        | -216.400        | -215.600        |
| 23        | kalkulatorische Kosten   | 0,00              | -8.900          | -8.600          | -8.200          | -7.900          | -7.600          |
| <b>24</b> | <b>Veranschlagtes kalkulatorisches Ergebnis<br/>(Saldo aus Nummern 21 bis 23)</b>        | <b>0,00</b>       | <b>-258.500</b> | <b>-226.300</b> | <b>-225.200</b> | <b>-224.300</b> | <b>-223.200</b> |
| <b>25</b> | <b>Veranschlagter Nettoressourcenbedarf/-überschuss<br/>(Summe aus Nummer 20 und 24)</b> | <b>-61.549,21</b> | <b>-324.100</b> | <b>-274.400</b> | <b>-273.300</b> | <b>-272.400</b> | <b>-269.300</b> |

### Teilfinanzhaushalt einschließlich Finanzplanung Produktgruppe 5510 Öffentliches Grün Landschaftsbau - [THH 5]

Gemeinde Engstingen

| Nr.      | Bezeichnung   | Ergebnis<br>2024  | Ansatz<br>2025 | Ansatz<br>2026 | VE       | Plan<br>2027   | Plan<br>2028   | Plan<br>2029   |
|----------|---|-------------------|----------------|----------------|----------|----------------|----------------|----------------|
|          |   | EUR               |                |                |          |                |                |                |
|          |   | 1                 | 2              | 3              | 4        | 5              | 6              | 7              |
| 1        | Summe der Einzahlungen aus laufender Verwaltungstätigkeit (ohne außerordentliche zahlungswirksame Erträge aus Vermögensveräußerung) | 0,00              | 0              | 0              | 0        | 0              | 0              | 0              |
| 2        | Summe der Auszahlungen aus laufender Verwaltungstätigkeit   | -66.298,55        | -54.900        | -38.600        | 0        | -38.600        | -38.600        | -36.600        |
| <b>3</b> | <b>Anteiliger Zahlungsmittelüberschuss/-bedarf des Ergebnishaushalts<br/>(Saldo aus Nummern 1 und 2)</b>                            | <b>-66.298,55</b> | <b>-54.900</b> | <b>-38.600</b> | <b>0</b> | <b>-38.600</b> | <b>-38.600</b> | <b>-36.600</b> |
| 4        | Einzahlungen aus Investitionszuwendungen  | 0,00              | 0              | 0              | 0        | 0              | 0              | 0              |
| 5        | Einzahlungen aus Investitionsbeiträgen und ähnlichen Entgelten für Investitionstätigkeit  | 0,00              | 0              | 0              | 0        | 0              | 0              | 0              |
| 6        | Einzahlungen aus der Veräußerung von Sachvermögen   | 0,00              | 0              | 0              | 0        | 0              | 0              | 0              |
| 7        | Einzahlungen aus der Veräußerung von Finanzvermögen   | 0,00              | 0              | 0              | 0        | 0              | 0              | 0              |
| 8        | Einzahlungen für sonstige Investitionstätigkeit   | 0,00              | 0              | 0              | 0        | 0              | 0              | 0              |
| <b>9</b> | <b>Einzahlungen aus Investitionstätigkeit<br/>(Summe aus Nummern 4 bis 8)</b>   | <b>0,00</b>       | <b>0</b>       | <b>0</b>       | <b>0</b> | <b>0</b>       | <b>0</b>       | <b>0</b>       |
| 10       | Auszahlungen für den Erwerb von Grundstücken und Gebäuden   | 0,00              | 0              | 0              | 0        | 0              | 0              | 0              |

## Haushaltsplan 2026 der Gemeinde Engstingen

### Teilfinanzhaushalt einschließlich Finanzplanung Produktgruppe 5510 Öffentliches Grün Landschaftsbau - [THH 5]

Gemeinde Engstingen

| Nr.       | Bezeichnung   | Ergebnis<br>2024  | Ansatz<br>2025 | Ansatz<br>2026 | VE       | Plan<br>2027   | Plan<br>2028   | Plan<br>2029   |
|-----------|---|-------------------|----------------|----------------|----------|----------------|----------------|----------------|
| EUR       |   |                   |                |                |          |                |                |                |
|           |   | 1                 | 2              | 3              | 4        | 5              | 6              | 7              |
| 11        | Auszahlungen für Baumaßnahmen   | 0,00              | 0              | 0              | 0        | 0              | 0              | 0              |
| 12        | Auszahlungen für den Erwerb von beweglichem Sachvermögen  | 0,00              | 0              | 0              | 0        | 0              | 0              | 0              |
| 13        | Auszahlungen für den Erwerb von Finanzvermögen  | 0,00              | 0              | 0              | 0        | 0              | 0              | 0              |
| 14        | Auszahlungen für Investitionsförderungsmaßnahmen  | 0,00              | 0              | 0              | 0        | 0              | 0              | 0              |
| 15        | Auszahlungen für den Erwerb von immateriellen Vermögensgegenständen   | 0,00              | 0              | 0              | 0        | 0              | 0              | 0              |
| <b>16</b> | <b>Auszahlungen aus Investitionstätigkeit (Summe aus Nummern 10 bis 15)</b>   | <b>0,00</b>       | <b>0</b>       | <b>0</b>       | <b>0</b> | <b>0</b>       | <b>0</b>       | <b>0</b>       |
| <b>17</b> | <b>Anteiliger veranschlagter Finanzierungsmittelüberschuss/-bedarf aus Investitionstätigkeit (Saldo aus Nummern 9 und 16)</b> | <b>0,00</b>       | <b>0</b>       | <b>0</b>       | <b>0</b> | <b>0</b>       | <b>0</b>       | <b>0</b>       |
| <b>18</b> | <b>Anteiliger veranschlagter Finanzierungsmittel-(Saldo aus Nummern 3 und 17)</b>   | <b>-66.298,55</b> | <b>-54.900</b> | <b>-38.600</b> | <b>0</b> | <b>-38.600</b> | <b>-38.600</b> | <b>-36.600</b> |

### Einzeldarstellung der Investitionsmaßnahmen Produktgruppe 5510 Öffentliches Grün Landschaftsbau - [THH 5]

Gemeinde Engstingen

#### Investition 5510-00001 Kinderspielplätze

| Nr.       | Investitionsmaßnahmen<br>Einzahlungs- und Auszahlungsarten                           | Gesamtang.<br>z. Maßnahme<br>-nachrichtl.- | Bisher<br>finanziert | Ermächtigungs<br>übertragungen<br>aus Vorvorj. | Ergebnis<br>2024 | Ansatz<br>2025 | Ansatz<br>2026 | VE       |
|-----------|--|--|----------------------|--|------------------|----------------|----------------|----------|
| EUR       |  |  |                      |  |                  |                |                |          |
|           |  | 1  | 2                    | 3  | 4                | 5              | 6              | 7        |
| 7         | Auszahlungen für den Erwerb von Grundstücken und Gebäuden                            | -70.000                                    | 0,00                 | 0  | 0,00             | 0              | 0              | 0        |
| 8         | Auszahlungen für Baumaßnahmen  | 0  | -51.587,74           | 0  | 0,00             | 0              | 0              | 0        |
| <b>13</b> | <b>Summe der Auszahlungen aus Investitionstätigkeit (Summe aus Nummern 7 bis 12)</b> | <b>-70.000</b>                             | <b>-51.587,74</b>    | <b>0</b>                                       | <b>0,00</b>      | <b>0</b>       | <b>0</b>       | <b>0</b> |
| <b>14</b> | <b>Saldo aus Investitionstätigkeit (Saldo aus Nummern 6 und 13)</b>                  | <b>-70.000</b>                             | <b>-51.587,74</b>    | <b>0</b>                                       | <b>0,00</b>      | <b>0</b>       | <b>0</b>       | <b>0</b> |
| <b>16</b> | <b>Gesamtkosten der Maßnahme (Summe aus Nummern 13 und 15)</b>                       | <b>-70.000</b>                             | <b>-51.587,74</b>    | <b>0</b>                                       | <b>0,00</b>      | <b>0</b>       | <b>0</b>       | <b>0</b> |

#### Investition 5510-00002 Spielplatz Siedlung Berg

| Nr.       | Investitionsmaßnahmen<br>Einzahlungs- und Auszahlungsarten                           | Gesamtang.<br>z. Maßnahme<br>-nachrichtl.- | Bisher<br>finanziert | Ermächtigungs<br>übertragungen<br>aus Vorvorj. | Ergebnis<br>2024 | Ansatz<br>2025 | Ansatz<br>2026 | VE       |
|-----------|--|--|----------------------|--|------------------|----------------|----------------|----------|
| EUR       |  |  |                      |  |                  |                |                |          |
|           |  | 1  | 2                    | 3  | 4                | 5              | 6              | 7        |
| 7         | Auszahlungen für den Erwerb von Grundstücken und Gebäuden                            | -80.000                                    | -21.194,47           | 0  | 0,00             | 0              | 0              | 0        |
| 8         | Auszahlungen für Baumaßnahmen  | 0  | -62.160,90           | 0  | 0,00             | 0              | 0              | 0        |
| <b>13</b> | <b>Summe der Auszahlungen aus Investitionstätigkeit (Summe aus Nummern 7 bis 12)</b> | <b>-80.000</b>                             | <b>-83.355,37</b>    | <b>0</b>                                       | <b>0,00</b>      | <b>0</b>       | <b>0</b>       | <b>0</b> |
| <b>14</b> | <b>Saldo aus Investitionstätigkeit (Saldo aus Nummern 6 und 13)</b>                  | <b>-80.000</b>                             | <b>-83.355,37</b>    | <b>0</b>                                       | <b>0,00</b>      | <b>0</b>       | <b>0</b>       | <b>0</b> |
| <b>16</b> | <b>Gesamtkosten der Maßnahme (Summe aus Nummern 13 und 15)</b>                       | <b>-80.000</b>                             | <b>-83.355,37</b>    | <b>0</b>                                       | <b>0,00</b>      | <b>0</b>       | <b>0</b>       | <b>0</b> |

#### Investition 5510-00003 Grundstücke Grünanlagen

| Nr.      | Investitionsmaßnahmen<br>Einzahlungs- und Auszahlungsarten                          | Gesamtang.<br>z. Maßnahme<br>-nachrichtl.- | Bisher<br>finanziert | Ermächtigungs<br>übertragungen<br>aus Vorvorj. | Ergebnis<br>2024 | Ansatz<br>2025 | Ansatz<br>2026 | VE       |
|----------|---|--|----------------------|--|------------------|----------------|----------------|----------|
| EUR      |   |  |                      |  |                  |                |                |          |
|          |   | 1  | 2                    | 3  | 4                | 5              | 6              | 7        |
| 3        | Einzahlungen aus der Veräußerung von Sachvermögen                                   | 0  | 187,00               | 0  | 0,00             | 0              | 0              | 0        |
| <b>6</b> | <b>Summe der Einzahlungen aus Investitionstätigkeit (Summe aus Nummern 1 bis 5)</b> | <b>0</b>                                   | <b>187,00</b>        | <b>0</b>                                       | <b>0,00</b>      | <b>0</b>       | <b>0</b>       | <b>0</b> |

Haushaltsplan 2026 der Gemeinde Engstingen



GEMEINDE  
ENGSTINGEN

**Einzeldarstellung der Investitionsmaßnahmen**  
**Produktgruppe 5510 Öffentliches Grün Landschaftsbau - [THH 5]**

Gemeinde Engstingen

| Nr. | Investitionsmaßnahmen<br>Einzahlungs- und Auszahlungsarten      | Gesamtang.<br>z. Maßnahme<br>-nachrichtl.- | Bisher<br>finanziert | Ermächtigungs<br>übertragungen<br>aus Vorvorj. | Ergebnis<br>2024 | Ansatz<br>2025 | Ansatz<br>2026 | VE |
|-----|---|--|----------------------|--|------------------|----------------|----------------|----|
|     |   | EUR  |                      |  |                  |                |                |    |
|     |   | 1  | 2                    | 3  | 4                | 5              | 6              | 7  |
| 14  | Saldo aus Investitionstätigkeit<br>(Saldo aus Nummern 6 und 13) | 0  | 187,00               | 0  | 0,00             | 0              | 0              | 0  |

**Investition 5510-00005 Bewegungsparcour GE**

| Nr. | Investitionsmaßnahmen<br>Einzahlungs- und Auszahlungsarten                          | Gesamtang.<br>z. Maßnahme<br>-nachrichtl.- | Bisher<br>finanziert | Ermächtigungs<br>übertragungen<br>aus Vorvorj. | Ergebnis<br>2024 | Ansatz<br>2025 | Ansatz<br>2026 | VE |
|-----|---|--|----------------------|--|------------------|----------------|----------------|----|
|     |   | EUR  |                      |  |                  |                |                |    |
|     |   | 1  | 2                    | 3  | 4                | 5              | 6              | 7  |
| 7   | Auszahlungen für den Erwerb von<br>Grundstücken und Gebäuden                        | -25.000                                    | 0,00                 | 0  | 0,00             | 0              | 0              | 0  |
| 13  | Summe der Auszahlungen aus<br>Investitionstätigkeit<br>(Summe aus Nummern 7 bis 12) | -25.000                                    | 0,00                 | 0  | 0,00             | 0              | 0              | 0  |
| 14  | Saldo aus Investitionstätigkeit<br>(Saldo aus Nummern 6 und 13)                     | -25.000                                    | 0,00                 | 0  | 0,00             | 0              | 0              | 0  |
| 16  | Gesamtkosten der Maßnahme<br>(Summe aus Nummern 13 und 15)                          | -25.000                                    | 0,00                 | 0  | 0,00             | 0              | 0              | 0  |

**Produktbereich** 55 Natur- und Landschaftspflege, Friedhofswesen, Klimaschutz  
**Produktgruppe** 5530 Friedhofs- und Bestattungswesen - [THH 5]

**Produktinformation**

|                         |   |
|-------------------------|---|
| <b>Verantw. Person</b>  | Frau Gerollis<br>Frau Grauer  |
| <b>Kurzbeschreibung</b> | Bereitstellung von Reihengräbern als Kinder-, Urnen, Erd- und Anonymgräber<br>Bereitstellung von Wahlgräbern als Erd- oder Urnengräber, Urnenkammern, Rasengräber<br>Bau und Unterhaltung von erforderlichen Erschließungsanlagen einschl. der dazugehörigen Grünfläche und dem Vorratsgelände<br>Grabmalgenehmigungen<br>Pflege und Unterhaltung von Kriegsgräbern, Ehrengräbern<br>Bereitstellung, Pflege und Unterhaltung der den Friedhof gestalterisch ausmachenden und den Naherholungscharakter prägenden Grünflächen und Großbäumen<br>Bereitstellung von Gebäuden, die der fachgerechten Aufbewahrung von Verstorbenen bis zu deren Bestattung dienen<br>Bereitstellung von Gebäuden oder Hallen zur würdigen, ortsüblichen und pietätvollen Verabschiedung von Verstorbenen |
| <b>Allgemeine Ziele</b> | Bestattung aller Personen, die bei ihrem Ableben Einwohner der Gemeinde waren sowie der in der Gemeinde verstorbenen oder tot aufgefundenen Personen ohne Wohnsitz oder mit unbekanntem Wohnsitz und ggf. auch sonstiger Personen<br>Bestattung aller Personen auf Antrag, die bei ihrem Ableben Einwohner der Gemeinde waren oder ein Recht auf Bestattung oder Beisetzung in einer bestimmten Grabstätte besaßen, und ggf. auch sonstiger Personen<br>Erhaltung der Gräber und Außenanlagen in einem würdigen Zustand auf unbegrenzte Zeit<br>Erholungs- und Gesundheitsvorsorge<br>Gliederung und Strukturierung der Friedhofsanlagen nach ästhetischen Gesichtspunkten<br>Leichen- und Trauerhallen sollen einen würdigen, ortüblichen und angemessenen Rahmen bilden             |

**Teilergebnishaushalt einschließlich Finanzplanung**  
**Produktgruppe 5530 Friedhofs- und Bestattungswesen - [THH 5]**

Gemeinde Engstingen

| Nr. | Bezeichnung  | Ergebnis<br>2024 | Ansatz<br>2025 | Ansatz<br>2026 | Plan<br>2027 | Plan<br>2028 | Plan<br>2029 |
|-----|--|------------------|----------------|----------------|--------------|--------------|--------------|
|     |  | EUR              |                |                |              |              |              |
|     |  | 1                | 2              | 3              | 4            | 5            | 6            |
| 1   | Steuern und ähnliche Abgaben                           | 0,00             | 0              | 0              | 0            | 0            | 0            |
| 2   | Zuweisungen und Zuwendungen, Umlagen                   | 0,00             | 0              | 0              | 0            | 0            | 0            |
| 3   | Aufgelöste Investitionszuwendungen und -beiträge       | 0,00             | 0              | 0              | 0            | 0            | 0            |
| 4   | Sonstige Transfererträge                               | 0,00             | 0              | 0              | 0            | 0            | 0            |
| 5   | Entgelte für öffentliche Leistungen oder Einrichtungen | 78.166,46        | 75.400         | 65.000         | 65.000       | 65.000       | 65.000       |
| 6   | Sonstige privatrechtliche Leistungsentgelte            | 6.170,00         | 6.400          | 4.100          | 4.100        | 4.100        | 4.100        |
| 7   | Kostenerstattungen und Kostenumlagen                   | 123,36           | 100            | 100            | 100          | 100          | 100          |

## Haushaltsplan 2026 der Gemeinde Engstingen

### Teilergebnishaushalt einschließlich Finanzplanung Produktgruppe 5530 Friedhofs- und Bestattungswesen - [THH 5]

Gemeinde Engstingen

| Nr.       | Bezeichnung  | Ergebnis<br>2024  | Ansatz<br>2025  | Ansatz<br>2026  | Plan<br>2027    | Plan<br>2028    | Plan<br>2029    |
|-----------|--|-------------------|-----------------|-----------------|-----------------|-----------------|-----------------|
|           |  | EUR               |                 |                 |                 |                 |                 |
|           |  | 1                 | 2               | 3               | 4               | 5               | 6               |
| 8         | Zinsen und ähnliche Erträge  | 0,00              | 0               | 0               | 0               | 0               | 0               |
| 9         | Aktivierete Eigenleistungen und Bestandveränderungen                                     | 0,00              | 0               | 0               | 0               | 0               | 0               |
| 10        | Sonstige ordentliche Erträge   | 0,00              | 0               | 0               | 0               | 0               | 0               |
| <b>11</b> | <b>Anteilige ordentliche Erträge<br/>(Summe aus Nummern 1 bis 10)</b>                    | <b>84.459,82</b>  | <b>81.900</b>   | <b>69.200</b>   | <b>69.200</b>   | <b>69.200</b>   | <b>69.200</b>   |
| 12        | Personalaufwendungen   | -11.257,11        | -34.000         | -44.600         | -44.600         | -44.600         | -44.600         |
| 13        | Versorgungsaufwendungen  | 0,00              | 0               | 0               | 0               | 0               | 0               |
| 14        | Aufwendungen für Sach- und Dienstleistungen  | -49.266,58        | -42.300         | -54.700         | -54.700         | -54.700         | -54.700         |
| 15        | Abschreibungen   | 0,00              | -18.500         | -18.700         | -18.700         | -18.200         | -17.400         |
| 16        | Zinsen und ähnliche Aufwendungen   | 0,00              | 0               | 0               | 0               | 0               | 0               |
| 17        | Transferaufwendungen   | 0,00              | 0               | 0               | 0               | 0               | 0               |
| 18        | Sonstige ordentliche Aufwendungen  | -1.042,24         | -1.500          | -2.500          | -2.500          | -2.500          | -2.500          |
| <b>19</b> | <b>Anteilige ordentliche Aufwendungen<br/>(Summe aus Nummern 12 bis 18)</b>              | <b>-61.565,93</b> | <b>-96.300</b>  | <b>-120.500</b> | <b>-120.500</b> | <b>-120.000</b> | <b>-119.200</b> |
| <b>20</b> | <b>Anteiliges veranschlagtes ordentliches Ergebnis<br/>(Summe aus Nummern 11 und 19)</b> | <b>22.893,89</b>  | <b>-14.400</b>  | <b>-51.300</b>  | <b>-51.300</b>  | <b>-50.800</b>  | <b>-50.000</b>  |
| 21        | Erträge aus internen Leistungen  | 0,00              | 0               | 0               | 0               | 0               | 0               |
| 22        | Aufwendungen für interne Leistungen  | 0,00              | -83.800         | -73.100         | -72.800         | -72.600         | -72.400         |
| 23        | kalkulatorische Kosten   | 0,00              | -18.300         | -17.600         | -17.000         | -16.300         | -15.700         |
| <b>24</b> | <b>Veranschlagtes kalkulatorisches Ergebnis<br/>(Saldo aus Nummern 21 bis 23)</b>        | <b>0,00</b>       | <b>-102.100</b> | <b>-90.700</b>  | <b>-89.800</b>  | <b>-88.900</b>  | <b>-88.100</b>  |
| <b>25</b> | <b>Veranschlagter Nettoressourcenbedarf/-überschuss<br/>(Summe aus Nummer 20 und 24)</b> | <b>22.893,89</b>  | <b>-116.500</b> | <b>-142.000</b> | <b>-141.100</b> | <b>-139.700</b> | <b>-138.100</b> |

### Teilfinanzhaushalt einschließlich Finanzplanung Produktgruppe 5530 Friedhofs- und Bestattungswesen - [THH 5]

Gemeinde Engstingen

| Nr.      | Bezeichnung   | Ergebnis<br>2024 | Ansatz<br>2025 | Ansatz<br>2026 | VE       | Plan<br>2027   | Plan<br>2028   | Plan<br>2029   |
|----------|---|------------------|----------------|----------------|----------|----------------|----------------|----------------|
|          |   | EUR              |                |                |          |                |                |                |
|          |   | 1                | 2              | 3              | 4        | 5              | 6              | 7              |
| 1        | Summe der Einzahlungen aus laufender Verwaltungstätigkeit (ohne außerordentliche zahlungswirksame Erträge aus Vermögensveräußerung) | 69.373,18        | 81.900         | 69.200         | 0        | 69.200         | 69.200         | 69.200         |
| 2        | Summe der Auszahlungen aus laufender Verwaltungstätigkeit   | -64.946,89       | -77.800        | -101.800       | 0        | -101.800       | -101.800       | -101.800       |
| <b>3</b> | <b>Anteiliger Zahlungsmittelüberschuss/-bedarf des Ergebnishaushalts<br/>(Saldo aus Nummern 1 und 2)</b>                            | <b>4.426,29</b>  | <b>4.100</b>   | <b>-32.600</b> | <b>0</b> | <b>-32.600</b> | <b>-32.600</b> | <b>-32.600</b> |
| 4        | Einzahlungen aus Investitionszuwendungen  | 0,00             | 0              | 0              | 0        | 0              | 0              | 0              |
| 5        | Einzahlungen aus Investitionsbeiträgen und ähnlichen Entgelten für Investitionstätigkeit  | 0,00             | 0              | 0              | 0        | 0              | 0              | 0              |
| 6        | Einzahlungen aus der Veräußerung von Sachvermögen   | 0,00             | 0              | 0              | 0        | 0              | 0              | 0              |
| 7        | Einzahlungen aus der Veräußerung von Finanzvermögen   | 0,00             | 0              | 0              | 0        | 0              | 0              | 0              |
| 8        | Einzahlungen für sonstige Investitionstätigkeit   | 0,00             | 0              | 0              | 0        | 0              | 0              | 0              |
| <b>9</b> | <b>Einzahlungen aus Investitionstätigkeit<br/>(Summe aus Nummern 4 bis 8)</b>   | <b>0,00</b>      | <b>0</b>       | <b>0</b>       | <b>0</b> | <b>0</b>       | <b>0</b>       | <b>0</b>       |
| 10       | Auszahlungen für den Erwerb von Grundstücken und Gebäuden   | 0,00             | 0              | 0              | 0        | 0              | 0              | 0              |
| 11       | Auszahlungen für Baumaßnahmen   | 0,00             | -17.000        | -5.000         | 0        | 0              | 0              | 0              |
| 12       | Auszahlungen für den Erwerb von beweglichem Sachvermögen  | 0,00             | 0              | 0              | 0        | 0              | 0              | 0              |
| 13       | Auszahlungen für den Erwerb von Finanzvermögen  | 0,00             | 0              | 0              | 0        | 0              | 0              | 0              |
| 14       | Auszahlungen für Investitionsförderungsmaßnahmen  | 0,00             | 0              | 0              | 0        | 0              | 0              | 0              |

## Haushaltsplan 2026 der Gemeinde Engstingen

### Teilfinanzhaushalt einschließlich Finanzplanung Produktgruppe 5530 Friedhofs- und Bestattungswesen - [THH 5]

Gemeinde Engstingen

| Nr. | Bezeichnung  | Ergebnis<br>2024 | Ansatz<br>2025 | Ansatz<br>2026 | VE       | Plan<br>2027   | Plan<br>2028   | Plan<br>2029   |
|-----|--|------------------|----------------|----------------|----------|----------------|----------------|----------------|
|     |  | EUR              |                |                |          |                |                |                |
|     |  | 1                | 2              | 3              | 4        | 5              | 6              | 7              |
| 15  | Auszahlungen für den Erwerb von immateriellen Vermögensgegenständen  | 0,00             | 0              | 0              | 0        | 0              | 0              | 0              |
| 16  | <b>Auszahlungen aus Investitionstätigkeit (Summe aus Nummern 10 bis 15)</b>  | <b>0,00</b>      | <b>-17.000</b> | <b>-5.000</b>  | <b>0</b> | <b>0</b>       | <b>0</b>       | <b>0</b>       |
| 17  | <b>Anteilliger veranschlagter Finanzierungsmittelüberschuss/-bedarf aus Investitionstätigkeit (Saldo aus Nummern 9 und 16)</b> | <b>0,00</b>      | <b>-17.000</b> | <b>-5.000</b>  | <b>0</b> | <b>0</b>       | <b>0</b>       | <b>0</b>       |
| 18  | <b>Anteilliger veranschlagter Finanzierungsmittel-(Saldo aus Nummern 3 und 17)</b>   | <b>4.426,29</b>  | <b>-12.900</b> | <b>-37.600</b> | <b>0</b> | <b>-32.600</b> | <b>-32.600</b> | <b>-32.600</b> |

### Einzeldarstellung der Investitionsmaßnahmen Produktgruppe 5530 Friedhofs- und Bestattungswesen - [THH 5]

Gemeinde Engstingen

#### Investition 5530-00001 Stelen Friedhof GE

| Nr. | Investitionsmaßnahmen<br>Einzahlungs- und Auszahlungsarten                           | Gesamtang.<br>z. Maßnahme<br>-nachrichtl.- | Bisher<br>finanziert | Ermächtigungs<br>übertragungen<br>aus Vorvorj. | Ergebnis<br>2024 | Ansatz<br>2025 | Ansatz<br>2026 | VE       |
|-----|--|--|----------------------|--|------------------|----------------|----------------|----------|
|     |  | EUR  |                      |  |                  |                |                |          |
|     |  | 1  | 2                    | 3  | 4                | 5              | 6              | 7        |
| 8   | Auszahlungen für Baumaßnahmen  | -62.000                                    | -29.168,45           | 0  | 0,00             | 0              | 0              | 0        |
| 13  | <b>Summe der Auszahlungen aus Investitionstätigkeit (Summe aus Nummern 7 bis 12)</b> | <b>-62.000</b>                             | <b>-29.168,45</b>    | <b>0</b>                                       | <b>0,00</b>      | <b>0</b>       | <b>0</b>       | <b>0</b> |
| 14  | <b>Saldo aus Investitionstätigkeit (Saldo aus Nummern 6 und 13)</b>                  | <b>-62.000</b>                             | <b>-29.168,45</b>    | <b>0</b>                                       | <b>0,00</b>      | <b>0</b>       | <b>0</b>       | <b>0</b> |
| 16  | <b>Gesamtkosten der Maßnahme (Summe aus Nummern 13 und 15)</b>                       | <b>-62.000</b>                             | <b>-29.168,45</b>    | <b>0</b>                                       | <b>0,00</b>      | <b>0</b>       | <b>0</b>       | <b>0</b> |

#### Investition 5530-00002 Friedhof KST

| Nr. | Investitionsmaßnahmen<br>Einzahlungs- und Auszahlungsarten                           | Gesamtang.<br>z. Maßnahme<br>-nachrichtl.- | Bisher<br>finanziert | Ermächtigungs<br>übertragungen<br>aus Vorvorj. | Ergebnis<br>2024 | Ansatz<br>2025 | Ansatz<br>2026 | VE       |
|-----|--|--|----------------------|--|------------------|----------------|----------------|----------|
|     |  | EUR  |                      |  |                  |                |                |          |
|     |  | 1  | 2                    | 3  | 4                | 5              | 6              | 7        |
| 8   | Auszahlungen für Baumaßnahmen  | -100.000                                   | -36.323,53           | 0  | 0,00             | -17.000        | -5.000         | 0        |
| 11  | Auszahlungen für Investitionsförderungsmaßnahmen                                     | 0  | -5.196,76            | 0  | 0,00             | 0              | 0              | 0        |
| 13  | <b>Summe der Auszahlungen aus Investitionstätigkeit (Summe aus Nummern 7 bis 12)</b> | <b>-100.000</b>                            | <b>-41.520,29</b>    | <b>0</b>                                       | <b>0,00</b>      | <b>-17.000</b> | <b>-5.000</b>  | <b>0</b> |
| 14  | <b>Saldo aus Investitionstätigkeit (Saldo aus Nummern 6 und 13)</b>                  | <b>-100.000</b>                            | <b>-41.520,29</b>    | <b>0</b>                                       | <b>0,00</b>      | <b>-17.000</b> | <b>-5.000</b>  | <b>0</b> |
| 16  | <b>Gesamtkosten der Maßnahme (Summe aus Nummern 13 und 15)</b>                       | <b>-100.000</b>                            | <b>-41.520,29</b>    | <b>0</b>                                       | <b>0,00</b>      | <b>-17.000</b> | <b>-5.000</b>  | <b>0</b> |

#### Investition 5530-00003 Stelen Friedhof KE

| Nr. | Investitionsmaßnahmen<br>Einzahlungs- und Auszahlungsarten                           | Gesamtang.<br>z. Maßnahme<br>-nachrichtl.- | Bisher<br>finanziert | Ermächtigungs<br>übertragungen<br>aus Vorvorj. | Ergebnis<br>2024 | Ansatz<br>2025 | Ansatz<br>2026 | VE       |
|-----|--|--|----------------------|--|------------------|----------------|----------------|----------|
|     |  | EUR  |                      |  |                  |                |                |          |
|     |  | 1  | 2                    | 3  | 4                | 5              | 6              | 7        |
| 8   | Auszahlungen für Baumaßnahmen  | -8.000                                     | -7.111,44            | 0  | 0,00             | 0              | 0              | 0        |
| 13  | <b>Summe der Auszahlungen aus Investitionstätigkeit (Summe aus Nummern 7 bis 12)</b> | <b>-8.000</b>                              | <b>-7.111,44</b>     | <b>0</b>                                       | <b>0,00</b>      | <b>0</b>       | <b>0</b>       | <b>0</b> |
| 14  | <b>Saldo aus Investitionstätigkeit (Saldo aus Nummern 6 und 13)</b>                  | <b>-8.000</b>                              | <b>-7.111,44</b>     | <b>0</b>                                       | <b>0,00</b>      | <b>0</b>       | <b>0</b>       | <b>0</b> |
| 16  | <b>Gesamtkosten der Maßnahme (Summe aus Nummern 13 und 15)</b>                       | <b>-8.000</b>                              | <b>-7.111,44</b>     | <b>0</b>                                       | <b>0,00</b>      | <b>0</b>       | <b>0</b>       | <b>0</b> |

#### Investition 5530-00004 Friedhof GE

Haushaltsplan 2026 der Gemeinde Engstingen



GEMEINDE  
**ENGSTINGEN**

**Einzeldarstellung der Investitionsmaßnahmen**  
**Produktgruppe 5530 Friedhofs- und Bestattungswesen - [THH 5]**

Gemeinde Engstingen

| Nr.       | Investitionsmaßnahmen<br>Einzahlungs- und Auszahlungsarten                                   | Gesamtang.<br>z. Maßnahme<br>-nachrichtl.- | Bisher<br>finanziert | Ermächtigungs<br>übertragungen<br>aus Vorvorj. | Ergebnis<br>2024 | Ansatz<br>2025 | Ansatz<br>2026 | VE       |
|-----------|--|--|----------------------|--|------------------|----------------|----------------|----------|
| EUR       |  |  |                      |  |                  |                |                |          |
|           |  | 1  | 2                    | 3  | 4                | 5              | 6              | 7        |
| 8         | Auszahlungen für Baumaßnahmen  | -30.000                                    | 0,00                 | 0  | 0,00             | 0              | 0              | 0        |
| <b>13</b> | <b>Summe der Auszahlungen aus<br/>Investitionstätigkeit<br/>(Summe aus Nummern 7 bis 12)</b> | <b>-30.000</b>                             | <b>0,00</b>          | <b>0</b>                                       | <b>0,00</b>      | <b>0</b>       | <b>0</b>       | <b>0</b> |
| <b>14</b> | <b>Saldo aus Investitionstätigkeit<br/>(Saldo aus Nummern 6 und 13)</b>                      | <b>-30.000</b>                             | <b>0,00</b>          | <b>0</b>                                       | <b>0,00</b>      | <b>0</b>       | <b>0</b>       | <b>0</b> |
| <b>16</b> | <b>Gesamtkosten der Maßnahme<br/>(Summe aus Nummern 13 und 15)</b>                           | <b>-30.000</b>                             | <b>0,00</b>          | <b>0</b>                                       | <b>0,00</b>      | <b>0</b>       | <b>0</b>       | <b>0</b> |

**Investition 5530-00005 Mahmal Friedhof KST**

| Nr.       | Investitionsmaßnahmen<br>Einzahlungs- und Auszahlungsarten                                   | Gesamtang.<br>z. Maßnahme<br>-nachrichtl.- | Bisher<br>finanziert | Ermächtigungs<br>übertragungen<br>aus Vorvorj. | Ergebnis<br>2024 | Ansatz<br>2025 | Ansatz<br>2026 | VE       |
|-----------|--|--|----------------------|--|------------------|----------------|----------------|----------|
| EUR       |  |  |                      |  |                  |                |                |          |
|           |  | 1  | 2                    | 3  | 4                | 5              | 6              | 7        |
| 1         | Einzahlungen aus Investitionszuwendungen   | 0  | 500,00               | 0  | 0,00             | 0              | 0              | 0        |
| <b>6</b>  | <b>Summe der Einzahlungen aus<br/>Investitionstätigkeit<br/>(Summe aus Nummern 1 bis 5)</b>  | <b>0</b>                                   | <b>500,00</b>        | <b>0</b>                                       | <b>0,00</b>      | <b>0</b>       | <b>0</b>       | <b>0</b> |
| 8         | Auszahlungen für Baumaßnahmen  | -5.000                                     | 0,00                 | 0  | 0,00             | 0              | 0              | 0        |
| 9         | Auszahlungen für den Erwerb von<br>beweglichem Sachvermögen                                  | 0  | -2.951,20            | 0  | 0,00             | 0              | 0              | 0        |
| <b>13</b> | <b>Summe der Auszahlungen aus<br/>Investitionstätigkeit<br/>(Summe aus Nummern 7 bis 12)</b> | <b>-5.000</b>                              | <b>-2.951,20</b>     | <b>0</b>                                       | <b>0,00</b>      | <b>0</b>       | <b>0</b>       | <b>0</b> |
| <b>14</b> | <b>Saldo aus Investitionstätigkeit<br/>(Saldo aus Nummern 6 und 13)</b>                      | <b>-5.000</b>                              | <b>-2.451,20</b>     | <b>0</b>                                       | <b>0,00</b>      | <b>0</b>       | <b>0</b>       | <b>0</b> |
| <b>16</b> | <b>Gesamtkosten der Maßnahme<br/>(Summe aus Nummern 13 und 15)</b>                           | <b>-5.000</b>                              | <b>-2.951,20</b>     | <b>0</b>                                       | <b>0,00</b>      | <b>0</b>       | <b>0</b>       | <b>0</b> |

**Investition 5530-00006 Friedhof KE**

| Nr.       | Investitionsmaßnahmen<br>Einzahlungs- und Auszahlungsarten                                   | Gesamtang.<br>z. Maßnahme<br>-nachrichtl.- | Bisher<br>finanziert | Ermächtigungs<br>übertragungen<br>aus Vorvorj. | Ergebnis<br>2024 | Ansatz<br>2025 | Ansatz<br>2026 | VE       |
|-----------|--|--|----------------------|--|------------------|----------------|----------------|----------|
| EUR       |  |  |                      |  |                  |                |                |          |
|           |  | 1  | 2                    | 3  | 4                | 5              | 6              | 7        |
| 9         | Auszahlungen für den Erwerb von<br>beweglichem Sachvermögen                                  | 0  | -5.474,00            | 0  | 0,00             | 0              | 0              | 0        |
| <b>13</b> | <b>Summe der Auszahlungen aus<br/>Investitionstätigkeit<br/>(Summe aus Nummern 7 bis 12)</b> | <b>0</b>                                   | <b>-5.474,00</b>     | <b>0</b>                                       | <b>0,00</b>      | <b>0</b>       | <b>0</b>       | <b>0</b> |
| <b>14</b> | <b>Saldo aus Investitionstätigkeit<br/>(Saldo aus Nummern 6 und 13)</b>                      | <b>0</b>                                   | <b>-5.474,00</b>     | <b>0</b>                                       | <b>0,00</b>      | <b>0</b>       | <b>0</b>       | <b>0</b> |
| <b>16</b> | <b>Gesamtkosten der Maßnahme<br/>(Summe aus Nummern 13 und 15)</b>                           | <b>0</b>                                   | <b>-5.474,00</b>     | <b>0</b>                                       | <b>0,00</b>      | <b>0</b>       | <b>0</b>       | <b>0</b> |

**Produktbereich** 55 Natur- und Landschaftspflege, Friedhofswesen, Klimaschutz  
**Produktgruppe** 5540 Naturschutz und Landschaftspflege, Klimaschutz - [THH 5]

**Produktinformation**

|                         |   |
|-------------------------|---|
| <b>Verantw. Person</b>  | Frau Grauer   |
| <b>Kurzbeschreibung</b> | Schutz, Pflege und Entwicklung von Teilen der Natur und Landschaft<br>Unter besonderen Schutz gestellte Flächen (Naturschutzgebiete, Landschaftschutzgebiete)<br>Gesetzlich geschützte Biotope<br>Klimaschutz |
| <b>Allgemeine Ziele</b> | Schutz, Sicherung, Pflege und Gestaltung von Natur und Landschaft<br>Erhaltung und Förderung der Arten- und Biotopvielfalt<br>Klimaschutz   |

Haushaltsplan 2026 der Gemeinde Engstingen

**Teilergebnishaushalt einschließlich Finanzplanung  
Produktgruppe 5540 Naturschutz und Landschaftspflege, Klimaschutz - [THH 5]**

Gemeinde Engstingen

| Nr.       | Bezeichnung  | Ergebnis<br>2024  | Ansatz<br>2025 | Ansatz<br>2026 | Plan<br>2027   | Plan<br>2028   | Plan<br>2029   |
|-----------|--|-------------------|----------------|----------------|----------------|----------------|----------------|
|           |  | EUR               |                |                |                |                |                |
|           |  | 1                 | 2              | 3              | 4              | 5              | 6              |
| 1         | Steuern und ähnliche Abgaben   | 0,00              | 0              | 0              | 0              | 0              | 0              |
| 2         | Zuweisungen und Zuwendungen, Umlagen   | 91.554,56         | 53.900         | 0              | 0              | 0              | 0              |
| 3         | Aufgelöste Investitionszuwendungen und -beiträge   | 0,00              | 0              | 0              | 0              | 0              | 0              |
| 4         | Sonstige Transfererträge   | 0,00              | 0              | 0              | 0              | 0              | 0              |
| 5         | Entgelte für öffentliche Leistungen oder Einrichtungen                                   | 0,00              | 0              | 0              | 0              | 0              | 0              |
| 6         | Sonstige privatrechtliche Leistungsentgelte  | 0,00              | 0              | 0              | 0              | 0              | 0              |
| 7         | Kostenerstattungen und Kostenumlagen   | 8.869,60          | 0              | 0              | 0              | 0              | 0              |
| 8         | Zinsen und ähnliche Erträge  | 0,00              | 0              | 0              | 0              | 0              | 0              |
| 9         | Aktivierte Eigenleistungen und Bestandveränderungen                                      | 0,00              | 0              | 0              | 0              | 0              | 0              |
| 10        | Sonstige ordentliche Erträge   | 0,00              | 0              | 0              | 0              | 0              | 0              |
| <b>11</b> | <b>Anteilige ordentliche Erträge<br/>(Summe aus Nummern 1 bis 10)</b>                    | <b>100.424,16</b> | <b>53.900</b>  | <b>0</b>       | <b>0</b>       | <b>0</b>       | <b>0</b>       |
| 12        | Personalaufwendungen   | -69.760,64        | -80.900        | 0              | -32.100        | -32.100        | -32.100        |
| 13        | Versorgungsaufwendungen  | 0,00              | 0              | 0              | 0              | 0              | 0              |
| 14        | Aufwendungen für Sach- und Dienstleistungen  | 0,00              | 0              | -3.500         | -3.500         | -3.500         | -3.500         |
| 15        | Abschreibungen   | 0,00              | -900           | -1.000         | -1.000         | -1.000         | -500           |
| 16        | Zinsen und ähnliche Aufwendungen   | 0,00              | 0              | 0              | 0              | 0              | 0              |
| 17        | Transferaufwendungen   | 0,00              | 0              | 0              | 0              | 0              | 0              |
| 18        | Sonstige ordentliche Aufwendungen  | -29.401,65        | -16.400        | -1.200         | -1.200         | -1.200         | -1.200         |
| <b>19</b> | <b>Anteilige ordentliche Aufwendungen<br/>(Summe aus Nummern 12 bis 18)</b>              | <b>-99.162,29</b> | <b>-98.200</b> | <b>-5.700</b>  | <b>-37.800</b> | <b>-37.800</b> | <b>-37.300</b> |
| <b>20</b> | <b>Anteiliges veranschlagtes ordentliches Ergebnis<br/>(Summe aus Nummern 11 und 19)</b> | <b>1.261,87</b>   | <b>-44.300</b> | <b>-5.700</b>  | <b>-37.800</b> | <b>-37.800</b> | <b>-37.300</b> |
| 21        | Erträge aus internen Leistungen  | 0,00              | 0              | 0              | 0              | 0              | 0              |
| 22        | Aufwendungen für interne Leistungen  | 0,00              | 0              | 0              | 0              | 0              | 0              |
| 23        | kalkulatorische Kosten   | 0,00              | -200           | -200           | -200           | -100           | -100           |
| <b>24</b> | <b>Veranschlagtes kalkulatorisches Ergebnis<br/>(Saldo aus Nummern 21 bis 23)</b>        | <b>0,00</b>       | <b>-200</b>    | <b>-200</b>    | <b>-200</b>    | <b>-100</b>    | <b>-100</b>    |
| <b>25</b> | <b>Veranschlagter Nettoressourcenbedarf/-überschuss<br/>(Summe aus Nummer 20 und 24)</b> | <b>1.261,87</b>   | <b>-44.500</b> | <b>-5.900</b>  | <b>-38.000</b> | <b>-37.900</b> | <b>-37.400</b> |

**Teilfinanzhaushalt einschließlich Finanzplanung  
Produktgruppe 5540 Naturschutz und Landschaftspflege, Klimaschutz - [THH 5]**

Gemeinde Engstingen

| Nr.      | Bezeichnung   | Ergebnis<br>2024 | Ansatz<br>2025 | Ansatz<br>2026 | VE       | Plan<br>2027   | Plan<br>2028   | Plan<br>2029   |
|----------|---|------------------|----------------|----------------|----------|----------------|----------------|----------------|
|          |   | EUR              |                |                |          |                |                |                |
|          |   | 1                | 2              | 3              | 4        | 5              | 6              | 7              |
| 1        | Summe der Einzahlungen aus laufender Verwaltungstätigkeit (ohne außerordentliche zahlungswirksame Erträge aus Vermögensveräußerung) | 91.554,56        | 53.900         | 0              | 0        | 0              | 0              | 0              |
| 2        | Summe der Auszahlungen aus laufender Verwaltungstätigkeit   | -93.095,64       | -97.300        | -4.700         | 0        | -36.800        | -36.800        | -36.800        |
| <b>3</b> | <b>Anteiliger Zahlungsmittelüberschuss/-bedarf des Ergebnishaushalts<br/>(Saldo aus Nummern 1 und 2)</b>                            | <b>-1.541,08</b> | <b>-43.400</b> | <b>-4.700</b>  | <b>0</b> | <b>-36.800</b> | <b>-36.800</b> | <b>-36.800</b> |
| 4        | Einzahlungen aus Investitionszuwendungen  | 0,00             | 0              | 0              | 0        | 0              | 0              | 0              |
| 5        | Einzahlungen aus Investitionsbeiträgen und ähnlichen Entgelten für Investitionstätigkeit  | 0,00             | 0              | 0              | 0        | 0              | 0              | 0              |
| 6        | Einzahlungen aus der Veräußerung von Sachvermögen   | 0,00             | 0              | 0              | 0        | 0              | 0              | 0              |
| 7        | Einzahlungen aus der Veräußerung von Finanzvermögen   | 0,00             | 0              | 0              | 0        | 0              | 0              | 0              |
| 8        | Einzahlungen für sonstige Investitionstätigkeit   | 0,00             | 0              | 0              | 0        | 0              | 0              | 0              |

Haushaltsplan 2026 der Gemeinde Engstingen

**Teilfinanzhaushalt einschließlich Finanzplanung  
Produktgruppe 5540 Naturschutz und Landschaftspflege, Klimaschutz - [THH 5]**

Gemeinde Engstingen

| Nr. | Bezeichnung   | Ergebnis<br>2024 | Ansatz<br>2025 | Ansatz<br>2026 | VE       | Plan<br>2027   | Plan<br>2028   | Plan<br>2029   |
|-----|---|------------------|----------------|----------------|----------|----------------|----------------|----------------|
|     |   | EUR              |                |                |          |                |                |                |
|     |   | 1                | 2              | 3              | 4        | 5              | 6              | 7              |
| 9   | <b>Einzahlungen aus Investitionstätigkeit<br/>(Summe aus Nummern 4 bis 8)</b>   | 0,00             | 0              | 0              | 0        | 0              | 0              | 0              |
| 10  | Auszahlungen für den Erwerb von Grundstücken und Gebäuden   | 0,00             | 0              | 0              | 0        | 0              | 0              | 0              |
| 11  | Auszahlungen für Baumaßnahmen   | 0,00             | 0              | 0              | 0        | 0              | 0              | 0              |
| 12  | Auszahlungen für den Erwerb von beweglichem Sachvermögen  | 0,00             | 0              | 0              | 0        | 0              | 0              | 0              |
| 13  | Auszahlungen für den Erwerb von Finanzvermögen  | 0,00             | 0              | 0              | 0        | 0              | 0              | 0              |
| 14  | Auszahlungen für Investitionsförderungsmaßnahmen  | -5.000,00        | 0              | 0              | 0        | 0              | 0              | 0              |
| 15  | Auszahlungen für den Erwerb von immateriellen Vermögensgegenständen   | 0,00             | 0              | 0              | 0        | 0              | 0              | 0              |
| 16  | <b>Auszahlungen aus Investitionstätigkeit<br/>(Summe aus Nummern 10 bis 15)</b>   | <b>-5.000,00</b> | <b>0</b>       | <b>0</b>       | <b>0</b> | <b>0</b>       | <b>0</b>       | <b>0</b>       |
| 17  | <b>Anteiliger veranschlagter Finanzierungsmittel-<br/>überschuss/-bedarf aus Investitionstätigkeit<br/>(Saldo aus Nummern 9 und 16)</b> | <b>-5.000,00</b> | <b>0</b>       | <b>0</b>       | <b>0</b> | <b>0</b>       | <b>0</b>       | <b>0</b>       |
| 18  | <b>Anteiliger veranschlagter Finanzierungsmittel-<br/>(Saldo aus Nummern 3 und 17)</b>  | <b>-6.541,08</b> | <b>-43.400</b> | <b>-4.700</b>  | <b>0</b> | <b>-36.800</b> | <b>-36.800</b> | <b>-36.800</b> |

**Einzeldarstellung der Investitionsmaßnahmen  
Produktgruppe 5540 Naturschutz und Landschaftspflege, Klimaschutz - [THH 5]**

Gemeinde Engstingen

**Investition 5540-00001 Klimaschutz Allgemein**

| Nr. | Investitionsmaßnahmen<br>Einzahlungs- und Auszahlungsarten                                   | Gesamtang.<br>z. Maßnahme<br>-nachrichtl.- | Bisher<br>finanziert | Ermächtigungs<br>übertragungen<br>aus Vorvorj. | Ergebnis<br>2024 | Ansatz<br>2025 | Ansatz<br>2026 | VE       |
|-----|--|--|----------------------|--|------------------|----------------|----------------|----------|
|     |  | EUR  |                      |  |                  |                |                |          |
|     |  | 1  | 2                    | 3  | 4                | 5              | 6              | 7        |
| 10  | Auszahlungen für den Erwerb von Finanzvermögen   | 0  | -2.500,00            | 0  | 0,00             | 0              | 0              | 0        |
| 11  | Auszahlungen für Investitionsförderungsmaßnahmen   | 0  | -5.000,00            | 0  | -5.000,00        | 0              | 0              | 0        |
| 13  | <b>Summe der Auszahlungen aus<br/>Investitionstätigkeit<br/>(Summe aus Nummern 7 bis 12)</b> | <b>0</b>                                   | <b>-7.500,00</b>     | <b>0</b>                                       | <b>-5.000,00</b> | <b>0</b>       | <b>0</b>       | <b>0</b> |
| 14  | <b>Saldo aus Investitionstätigkeit<br/>(Saldo aus Nummern 6 und 13)</b>                      | <b>0</b>                                   | <b>-7.500,00</b>     | <b>0</b>                                       | <b>-5.000,00</b> | <b>0</b>       | <b>0</b>       | <b>0</b> |
| 16  | <b>Gesamtkosten der Maßnahme<br/>(Summe aus Nummern 13 und 15)</b>                           | <b>0</b>                                   | <b>-7.500,00</b>     | <b>0</b>                                       | <b>-5.000,00</b> | <b>0</b>       | <b>0</b>       | <b>0</b> |

**Produktbereich** 55 Natur- und Landschaftspflege, Friedhofswesen, Klimaschutz  
**Produktgruppe** 5550 Forstwirtschaft - [THH 5]

**Produktinformation**

|                         |  |
|-------------------------|--|
| <b>Verantw. Person</b>  | Herr Ott   |
| <b>Kurzbeschreibung</b> | Pflege und Bewirtschaftung des gemeindeeigenen Waldes zur Produktion von Holz und anderen Waldprodukten<br>Erhaltung und Förderung der ökologischen und sozialen Funktion des Waldes<br>Schaffung und Unterhaltung von Erholungseinrichtungen<br>Maßnahmen zur Erhaltung und Förderung einer naturverträglichen Erholungsnutzung, auch in Zusammenarbeit mit Dritten |
| <b>Allgemeine Ziele</b> | Erzielung eines wirtschaftlichen Nutzens unter Beachtung der Schutz- und Erholungsfunktion des Waldes<br>Sicherung von ökologisch angepassten Wildbeständen<br>Erhaltung der Erholungsfunktion des Waldes  |

## Haushaltsplan 2026 der Gemeinde Engstingen

### Teilergebnishaushalt einschließlich Finanzplanung Produktgruppe 5550 Forstwirtschaft - [THH 5]

Gemeinde Engstingen

| Nr.       | Bezeichnung  | Ergebnis<br>2024   | Ansatz<br>2025  | Ansatz<br>2026  | Plan<br>2027    | Plan<br>2028    | Plan<br>2029    |
|-----------|--|--------------------|-----------------|-----------------|-----------------|-----------------|-----------------|
|           |  | EUR                |                 |                 |                 |                 |                 |
|           |  | 1                  | 2               | 3               | 4               | 5               | 6               |
| 1         | Steuern und ähnliche Abgaben   | 0,00               | 0               | 0               | 0               | 0               | 0               |
| 2         | Zuweisungen und Zuwendungen, Umlagen   | 93.417,64          | 93.000          | 83.000          | 83.000          | 83.000          | 83.000          |
| 3         | Aufgelöste Investitionszuwendungen und -beiträge   | 0,00               | 2.100           | 2.100           | 2.100           | 2.100           | 700             |
| 4         | Sonstige Transfererträge   | 0,00               | 0               | 0               | 0               | 0               | 0               |
| 5         | Entgelte für öffentliche Leistungen oder Einrichtungen                                   | 0,00               | 0               | 0               | 0               | 0               | 0               |
| 6         | Sonstige privatrechtliche Leistungsentgelte  | 355.886,99         | 399.200         | 479.900         | 479.900         | 479.900         | 479.900         |
| 7         | Kostenerstattungen und Kostenumlagen   | 22.723,86          | 0               | 22.500          | 22.500          | 22.500          | 22.500          |
| 8         | Zinsen und ähnliche Erträge  | 0,00               | 0               | 0               | 0               | 0               | 0               |
| 9         | Aktivierte Eigenleistungen und Bestandveränderungen                                      | 0,00               | 0               | 0               | 0               | 0               | 0               |
| 10        | Sonstige ordentliche Erträge   | 0,00               | 0               | 0               | 0               | 0               | 0               |
| <b>11</b> | <b>Anteilige ordentliche Erträge<br/>(Summe aus Nummern 1 bis 10)</b>                    | <b>472.028,49</b>  | <b>494.300</b>  | <b>587.500</b>  | <b>587.500</b>  | <b>587.500</b>  | <b>586.100</b>  |
| 12        | Personalaufwendungen   | -66.051,78         | 0               | -69.600         | -69.600         | -69.600         | -69.600         |
| 13        | Versorgungsaufwendungen  | 0,00               | 0               | 0               | 0               | 0               | 0               |
| 14        | Aufwendungen für Sach- und Dienstleistungen  | -149.710,79        | -210.000        | -204.600        | -204.600        | -204.600        | -204.600        |
| 15        | Abschreibungen   | 0,00               | -7.000          | -6.400          | -6.400          | -6.400          | -3.600          |
| 16        | Zinsen und ähnliche Aufwendungen   | 0,00               | 0               | 0               | 0               | 0               | 0               |
| 17        | Transferaufwendungen   | 0,00               | 0               | 0               | 0               | 0               | 0               |
| 18        | Sonstige ordentliche Aufwendungen  | -98.796,42         | -117.500        | -119.100        | -119.100        | -119.100        | -119.100        |
| <b>19</b> | <b>Anteilige ordentliche Aufwendungen<br/>(Summe aus Nummern 12 bis 18)</b>              | <b>-314.558,99</b> | <b>-334.500</b> | <b>-399.700</b> | <b>-399.700</b> | <b>-399.700</b> | <b>-396.900</b> |
| <b>20</b> | <b>Anteiliges veranschlagtes ordentliches Ergebnis<br/>(Summe aus Nummern 11 und 19)</b> | <b>157.469,50</b>  | <b>159.800</b>  | <b>187.800</b>  | <b>187.800</b>  | <b>187.800</b>  | <b>189.200</b>  |
| 21        | Erträge aus internen Leistungen  | 0,00               | 0               | 0               | 0               | 0               | 0               |
| 22        | Aufwendungen für interne Leistungen  | 0,00               | 0               | 0               | 0               | 0               | 0               |
| 23        | kalkulatorische Kosten   | 0,00               | -313.600        | -313.400        | -313.300        | -313.100        | -312.900        |
| <b>24</b> | <b>Veranschlagtes kalkulatorisches Ergebnis<br/>(Saldo aus Nummern 21 bis 23)</b>        | <b>0,00</b>        | <b>-313.600</b> | <b>-313.400</b> | <b>-313.300</b> | <b>-313.100</b> | <b>-312.900</b> |
| <b>25</b> | <b>Veranschlagter Nettoressourcenbedarf/-überschuss<br/>(Summe aus Nummer 20 und 24)</b> | <b>157.469,50</b>  | <b>-153.800</b> | <b>-125.600</b> | <b>-125.500</b> | <b>-125.300</b> | <b>-123.700</b> |

### Teilfinanzhaushalt einschließlich Finanzplanung Produktgruppe 5550 Forstwirtschaft - [THH 5]

Gemeinde Engstingen

| Nr.      | Bezeichnung   | Ergebnis<br>2024  | Ansatz<br>2025 | Ansatz<br>2026 | VE       | Plan<br>2027   | Plan<br>2028   | Plan<br>2029   |
|----------|---|-------------------|----------------|----------------|----------|----------------|----------------|----------------|
|          |   | EUR               |                |                |          |                |                |                |
|          |   | 1                 | 2              | 3              | 4        | 5              | 6              | 7              |
| 1        | Summe der Einzahlungen aus laufender Verwaltungstätigkeit (ohne außerordentliche zahlungswirksame Erträge aus Vermögensveräußerung) | 521.498,48        | 492.200        | 585.400        | 0        | 585.400        | 585.400        | 585.400        |
| 2        | Summe der Auszahlungen aus laufender Verwaltungstätigkeit   | -317.824,07       | -327.500       | -393.300       | 0        | -393.300       | -393.300       | -393.300       |
| <b>3</b> | <b>Anteiliger Zahlungsmittelüberschuss/-bedarf des Ergebnishaushalts<br/>(Saldo aus Nummern 1 und 2)</b>                            | <b>203.674,41</b> | <b>164.700</b> | <b>192.100</b> | <b>0</b> | <b>192.100</b> | <b>192.100</b> | <b>192.100</b> |
| 4        | Einzahlungen aus Investitionszuwendungen  | 0,00              | 0              | 0              | 0        | 0              | 0              | 0              |
| 5        | Einzahlungen aus Investitionsbeiträgen und ähnlichen Entgelten für Investitionstätigkeit  | 0,00              | 0              | 0              | 0        | 0              | 0              | 0              |
| 6        | Einzahlungen aus der Veräußerung von Sachvermögen   | 0,00              | 0              | 0              | 0        | 0              | 0              | 0              |
| 7        | Einzahlungen aus der Veräußerung von Finanzvermögen   | 0,00              | 0              | 0              | 0        | 0              | 0              | 0              |
| 8        | Einzahlungen für sonstige Investitionstätigkeit   | 0,00              | 0              | 0              | 0        | 0              | 0              | 0              |

Haushaltsplan 2026 der Gemeinde Engstingen

**Teilfinanzhaushalt einschließlich Finanzplanung  
Produktgruppe 5550 Forstwirtschaft - [THH 5]**

Gemeinde Engstingen

| Nr. | Bezeichnung   | Ergebnis<br>2024 | Ansatz<br>2025 | Ansatz<br>2026 | VE | Plan<br>2027 | Plan<br>2028 | Plan<br>2029 |
|-----|---|------------------|----------------|----------------|----|--------------|--------------|--------------|
| EUR |   |                  |                |                |    |              |              |              |
|     |   | 1                | 2              | 3              | 4  | 5            | 6            | 7            |
| 9   | <b>Einzahlungen aus Investitionstätigkeit<br/>(Summe aus Nummern 4 bis 8)</b>   | 0,00             | 0              | 0              | 0  | 0            | 0            | 0            |
| 10  | Auszahlungen für den Erwerb von Grundstücken und Gebäuden   | 0,00             | 0              | 0              | 0  | 0            | 0            | 0            |
| 11  | Auszahlungen für Baumaßnahmen   | 0,00             | 0              | 0              | 0  | 0            | 0            | 0            |
| 12  | Auszahlungen für den Erwerb von beweglichem Sachvermögen  | 0,00             | 0              | -10.500        | 0  | 0            | 0            | 0            |
| 13  | Auszahlungen für den Erwerb von Finanzvermögen  | 0,00             | 0              | 0              | 0  | 0            | 0            | 0            |
| 14  | Auszahlungen für Investitionsförderungsmaßnahmen  | 0,00             | 0              | 0              | 0  | 0            | 0            | 0            |
| 15  | Auszahlungen für den Erwerb von immateriellen Vermögensgegenständen   | 0,00             | 0              | 0              | 0  | 0            | 0            | 0            |
| 16  | <b>Auszahlungen aus Investitionstätigkeit<br/>(Summe aus Nummern 10 bis 15)</b>   | 0,00             | 0              | -10.500        | 0  | 0            | 0            | 0            |
| 17  | <b>Anteiliger veranschlagter Finanzierungsmittel-<br/>überschuss/-bedarf aus Investitionstätigkeit<br/>(Saldo aus Nummern 9 und 16)</b> | 0,00             | 0              | -10.500        | 0  | 0            | 0            | 0            |
| 18  | <b>Anteiliger veranschlagter Finanzierungsmittel-<br/>(Saldo aus Nummern 3 und 17)</b>  | 203.674,41       | 164.700        | 181.600        | 0  | 192.100      | 192.100      | 192.100      |

**Einzeldarstellung der Investitionsmaßnahmen  
Produktgruppe 5550 Forstwirtschaft - [THH 5]**

Gemeinde Engstingen

**Investition 5550-00001 Erwerb von beweglichen Vermögensgegenständen**

| Nr. | Investitionsmaßnahmen<br>Einzahlungs- und Auszahlungsarten                                   | Gesamtang.<br>z. Maßnahme<br>-nachrichtl.- | Bisher<br>finanziert | Ermächtigungs<br>übertragungen<br>aus Vorvorj. | Ergebnis<br>2024 | Ansatz<br>2025 | Ansatz<br>2026 | VE |
|-----|--|--|----------------------|--|------------------|----------------|----------------|----|
| EUR |  |  |                      |  |                  |                |                |    |
|     |  | 1  | 2                    | 3  | 4                | 5              | 6              | 7  |
| 9   | Auszahlungen für den Erwerb von beweglichem Sachvermögen                                     | -17.500                                    | -22.897,73           | 0  | 0,00             | 0              | -10.500        | 0  |
| 13  | <b>Summe der Auszahlungen aus<br/>Investitionstätigkeit<br/>(Summe aus Nummern 7 bis 12)</b> | -17.500                                    | -22.897,73           | 0  | 0,00             | 0              | -10.500        | 0  |
| 14  | <b>Saldo aus Investitionstätigkeit<br/>(Saldo aus Nummern 6 und 13)</b>                      | -17.500                                    | -22.897,73           | 0  | 0,00             | 0              | -10.500        | 0  |
| 16  | <b>Gesamtkosten der Maßnahme<br/>(Summe aus Nummern 13 und 15)</b>                           | -17.500                                    | -22.897,73           | 0  | 0,00             | 0              | -10.500        | 0  |

**Teilergebnishaushalt einschließlich Finanzplanung  
Teilhaushalt 6 Wirtschaft und Tourismus**

Gemeinde Engstingen

| Nr. | Bezeichnung   | Ergebnis<br>2024 | Ansatz<br>2025 | Ansatz<br>2026 | Plan<br>2027 | Plan<br>2028 | Plan<br>2029 |
|-----|---|------------------|----------------|----------------|--------------|--------------|--------------|
| EUR |   |                  |                |                |              |              |              |
|     |   | 1                | 2              | 3              | 4            | 5            | 6            |
| 1   | Steuern und ähnliche Abgaben  | 0,00             | 0              | 0              | 0            | 0            | 0            |
| 2   | Zuweisungen und Zuwendungen, Umlagen                                  | 0,00             | 0              | 0              | 0            | 0            | 0            |
| 3   | Aufgelöste Investitionszuwendungen und -beiträge                      | 0,00             | 0              | 0              | 0            | 0            | 0            |
| 4   | Sonstige Transfererträge  | 0,00             | 0              | 0              | 0            | 0            | 0            |
| 5   | Entgelte für öffentliche Leistungen oder Einrichtungen                | 1.823,80         | 1.900          | 1.800          | 1.800        | 1.800        | 1.800        |
| 6   | Sonstige privatrechtliche Leistungsentgelte                           | 2.580,40         | 100            | 2.600          | 2.600        | 2.600        | 2.600        |
| 7   | Kostenerstattungen und Kostenumlagen                                  | 402.534,84       | 400.000        | 400.000        | 0            | 0            | 0            |
| 8   | Zinsen und ähnliche Erträge   | 0,00             | 0              | 0              | 0            | 0            | 0            |
| 9   | Aktivierte Eigenleistungen und Bestandveränderungen                   | 0,00             | 0              | 0              | 0            | 0            | 0            |
| 10  | Sonstige ordentliche Erträge  | 0,00             | 0              | 0              | 0            | 0            | 0            |
| 11  | <b>Anteilige ordentliche Erträge<br/>(Summe aus Nummern 1 bis 10)</b> | 406.939,04       | 402.000        | 404.400        | 4.400        | 4.400        | 4.400        |
| 12  | Personalaufwendungen  | -5.284,45        | -700           | -11.700        | -11.700      | -11.700      | -11.000      |

## Haushaltsplan 2026 der Gemeinde Engstingen

### Teilergebnishaushalt einschließlich Finanzplanung Teilhaushalt 6 Wirtschaft und Tourismus

Gemeinde Engstingen

| Nr.       | Bezeichnung   | Ergebnis<br>2024     | Ansatz<br>2025    | Ansatz<br>2026    | Plan<br>2027      | Plan<br>2028      | Plan<br>2029      |
|-----------|---|----------------------|-------------------|-------------------|-------------------|-------------------|-------------------|
|           |   | EUR                  |                   |                   |                   |                   |                   |
|           |   | 1                    | 2                 | 3                 | 4                 | 5                 | 6                 |
| 13        | Versorgungsaufwendungen   | 0,00                 | 0                 | 0                 | 0                 | 0                 | 0                 |
| 14        | Aufwendungen für Sach- und Dienstleistungen   | -34.745,85           | -43.600           | -36.700           | -36.700           | -36.700           | -36.700           |
| 15        | Abschreibungen  | 0,00                 | -15.900           | -15.300           | -15.300           | -15.300           | -15.300           |
| 16        | Zinsen und ähnliche Aufwendungen  | 0,00                 | 0                 | 0                 | 0                 | 0                 | 0                 |
| 17        | Transferaufwendungen  | 0,00                 | 0                 | 0                 | 0                 | 0                 | 0                 |
| 18        | Sonstige ordentliche Aufwendungen   | -2.102.753,04        | -1.465.900        | -1.395.100        | -1.395.100        | -1.395.100        | -1.395.100        |
| <b>19</b> | <b>Anteilige ordentliche Aufwendungen<br/>(Summe aus Nummern 12 bis 18)</b>                 | <b>-2.142.783,34</b> | <b>-1.526.100</b> | <b>-1.458.800</b> | <b>-1.458.800</b> | <b>-1.458.800</b> | <b>-1.458.100</b> |
| <b>20</b> | <b>Intelligentes veranschlagtes ordentliches Ergebnis<br/>(Summe aus Nummern 11 und 19)</b> | <b>-1.735.844,30</b> | <b>-1.124.100</b> | <b>-1.054.400</b> | <b>-1.454.400</b> | <b>-1.454.400</b> | <b>-1.453.700</b> |
| 21        | Erträge aus internen Leistungen   | 0,00                 | 0                 | 0                 | 0                 | 0                 | 0                 |
| 22        | Aufwendungen für interne Leistungen   | 0,00                 | -14.000           | -12.200           | -12.200           | -12.100           | -12.100           |
| 23        | kalkulatorische Kosten  | 0,00                 | -8.600            | -8.200            | -7.700            | -7.100            | -6.600            |
| <b>24</b> | <b>Veranschlagtes kalkulatorisches Ergebnis<br/>(Saldo aus Nummern 21 bis 23)</b>           | <b>0,00</b>          | <b>-22.600</b>    | <b>-20.400</b>    | <b>-19.900</b>    | <b>-19.200</b>    | <b>-18.700</b>    |
| <b>25</b> | <b>Veranschlagter Nettoressourcenbedarf/-überschuss<br/>(Summe aus Nummer 20 und 24)</b>    | <b>-1.735.844,30</b> | <b>-1.146.700</b> | <b>-1.074.800</b> | <b>-1.474.300</b> | <b>-1.473.600</b> | <b>-1.472.400</b> |

### Teilfinanzhaushalt einschließlich Finanzplanung Teilhaushalt 6 Wirtschaft und Tourismus

Gemeinde Engstingen

| Nr.       | Bezeichnung  | Ergebnis<br>2024     | Ansatz<br>2025    | Ansatz<br>2026    | VE       | Plan<br>2027      | Plan<br>2028      | Plan<br>2029      |
|-----------|--|----------------------|-------------------|-------------------|----------|-------------------|-------------------|-------------------|
|           |  | EUR                  |                   |                   |          |                   |                   |                   |
|           |  | 1                    | 2                 | 3                 | 4        | 5                 | 6                 | 7                 |
| 1         | Summe der Einzahlungen aus laufender Verwaltungstätigkeit (ohne außerordentliche zahlungswirksame Erträge aus Vermögensveräußerung)        | 407.224,04           | 402.000           | 404.400           | 0        | 4.400             | 4.400             | 4.400             |
| 2         | Summe der Auszahlungen aus laufender Verwaltungstätigkeit  | -2.487.351,31        | -1.510.200        | -1.443.500        | 0        | -1.443.500        | -1.443.500        | -1.442.800        |
| <b>3</b>  | <b>Intelligenter Zahlungsmittelüberschuss/-bedarf des Ergebnishaushalts<br/>(Saldo aus Nummern 1 und 2)</b>                                | <b>-2.080.127,27</b> | <b>-1.108.200</b> | <b>-1.039.100</b> | <b>0</b> | <b>-1.439.100</b> | <b>-1.439.100</b> | <b>-1.438.400</b> |
| 4         | Einzahlungen aus Investitionszuwendungen   | 0,00                 | 0                 | 0                 | 0        | 0                 | 0                 | 0                 |
| 5         | Einzahlungen aus Investitionsbeiträgen und ähnlichen Entgelten für Investitionstätigkeit   | 0,00                 | 0                 | 0                 | 0        | 0                 | 0                 | 0                 |
| 6         | Einzahlungen aus der Veräußerung von Sachvermögen  | 0,00                 | 0                 | 0                 | 0        | 0                 | 0                 | 0                 |
| 7         | Einzahlungen aus der Veräußerung von Finanzvermögen  | 0,00                 | 0                 | 0                 | 0        | 0                 | 0                 | 0                 |
| 8         | Einzahlungen für sonstige Investitionstätigkeit  | 0,00                 | 0                 | 0                 | 0        | 0                 | 0                 | 0                 |
| <b>9</b>  | <b>Einzahlungen aus Investitionstätigkeit<br/>(Summe aus Nummern 4 bis 8)</b>  | <b>0,00</b>          | <b>0</b>          | <b>0</b>          | <b>0</b> | <b>0</b>          | <b>0</b>          | <b>0</b>          |
| 10        | Auszahlungen für den Erwerb von Grundstücken und Gebäuden  | 0,00                 | 0                 | 0                 | 0        | 0                 | 0                 | 0                 |
| 11        | Auszahlungen für Baumaßnahmen  | 0,00                 | 0                 | 0                 | 0        | 0                 | 0                 | 0                 |
| 12        | Auszahlungen für den Erwerb von beweglichem Sachvermögen   | 0,00                 | 0                 | 0                 | 0        | 0                 | 0                 | 0                 |
| 13        | Auszahlungen für den Erwerb von Finanzvermögen   | 0,00                 | 0                 | 0                 | 0        | 0                 | 0                 | 0                 |
| 14        | Auszahlungen für Investitionsförderungsmaßnahmen   | 0,00                 | 0                 | 0                 | 0        | 0                 | 0                 | 0                 |
| 15        | Auszahlungen für den Erwerb von immateriellen Vermögensgegenständen  | 0,00                 | 0                 | 0                 | 0        | 0                 | 0                 | 0                 |
| <b>16</b> | <b>Auszahlungen aus Investitionstätigkeit<br/>(Summe aus Nummern 10 bis 15)</b>  | <b>0,00</b>          | <b>0</b>          | <b>0</b>          | <b>0</b> | <b>0</b>          | <b>0</b>          | <b>0</b>          |
| <b>17</b> | <b>Intelligenter veranschlagter Finanzierungsmittel-<br/>überschuss/-bedarf aus Investitionstätigkeit<br/>(Saldo aus Nummern 9 und 16)</b> | <b>0,00</b>          | <b>0</b>          | <b>0</b>          | <b>0</b> | <b>0</b>          | <b>0</b>          | <b>0</b>          |

## Haushaltsplan 2026 der Gemeinde Engstingen

### Teilfinanzhaushalt einschließlich Finanzplanung Teilhaushalt 6 Wirtschaft und Tourismus

Gemeinde Engstingen

| Nr. | Bezeichnung   | Ergebnis<br>2024 | Ansatz<br>2025 | Ansatz<br>2026 | VE | Plan<br>2027 | Plan<br>2028 | Plan<br>2029 |
|-----|---|------------------|----------------|----------------|----|--------------|--------------|--------------|
|     |   | EUR              |                |                |    |              |              |              |
|     |   | 1                | 2              | 3              | 4  | 5            | 6            | 7            |
| 18  | <b>Anteilliger veranschlagter Finanzierungsmittel-<br/>(Saldo aus Nummern 3 und 17)</b> | -2.080.127,27    | -1.108.200     | -1.039.100     | 0  | -1.439.100   | -1.439.100   | -1.438.400   |

### Teilergebnishaushalt einschließlich Finanzplanung Produktbereich 57 Wirtschaft und Tourismus

Gemeinde Engstingen

| Nr. | Bezeichnung   | Ergebnis<br>2024     | Ansatz<br>2025    | Ansatz<br>2026    | Plan<br>2027      | Plan<br>2028      | Plan<br>2029      |
|-----|---|----------------------|-------------------|-------------------|-------------------|-------------------|-------------------|
|     |   | EUR                  |                   |                   |                   |                   |                   |
|     |   | 1                    | 2                 | 3                 | 4                 | 5                 | 6                 |
| 1   | Steuern und ähnliche Abgaben  | 0,00                 | 0                 | 0                 | 0                 | 0                 | 0                 |
| 2   | Zuweisungen und Zuwendungen, Umlagen  | 0,00                 | 0                 | 0                 | 0                 | 0                 | 0                 |
| 3   | Aufgelöste Investitionszuwendungen und -beiträge  | 0,00                 | 0                 | 0                 | 0                 | 0                 | 0                 |
| 4   | Sonstige Transfererträge  | 0,00                 | 0                 | 0                 | 0                 | 0                 | 0                 |
| 5   | Entgelte für öffentliche Leistungen oder Einrichtungen                                    | 1.823,80             | 1.900             | 1.800             | 1.800             | 1.800             | 1.800             |
| 6   | Sonstige privatrechtliche Leistungsentgelte   | 2.580,40             | 100               | 2.600             | 2.600             | 2.600             | 2.600             |
| 7   | Kostenerstattungen und Kostenumlagen  | 402.534,84           | 400.000           | 400.000           | 0                 | 0                 | 0                 |
| 8   | Zinsen und ähnliche Erträge   | 0,00                 | 0                 | 0                 | 0                 | 0                 | 0                 |
| 9   | Aktivierete Eigenleistungen und Bestandveränderungen                                      | 0,00                 | 0                 | 0                 | 0                 | 0                 | 0                 |
| 10  | Sonstige ordentliche Erträge  | 0,00                 | 0                 | 0                 | 0                 | 0                 | 0                 |
| 11  | <b>Anteillige ordentliche Erträge<br/>(Summe aus Nummern 1 bis 10)</b>                    | <b>406.939,04</b>    | <b>402.000</b>    | <b>404.400</b>    | <b>4.400</b>      | <b>4.400</b>      | <b>4.400</b>      |
| 12  | Personalaufwendungen  | -5.284,45            | -700              | -11.700           | -11.700           | -11.700           | -11.000           |
| 13  | Versorgungsaufwendungen   | 0,00                 | 0                 | 0                 | 0                 | 0                 | 0                 |
| 14  | Aufwendungen für Sach- und Dienstleistungen   | -34.745,85           | -43.600           | -36.700           | -36.700           | -36.700           | -36.700           |
| 15  | Abschreibungen  | 0,00                 | -15.900           | -15.300           | -15.300           | -15.300           | -15.300           |
| 16  | Zinsen und ähnliche Aufwendungen  | 0,00                 | 0                 | 0                 | 0                 | 0                 | 0                 |
| 17  | Transferaufwendungen  | 0,00                 | 0                 | 0                 | 0                 | 0                 | 0                 |
| 18  | Sonstige ordentliche Aufwendungen   | -2.102.753,04        | -1.465.900        | -1.395.100        | -1.395.100        | -1.395.100        | -1.395.100        |
| 19  | <b>Anteillige ordentliche Aufwendungen<br/>(Summe aus Nummern 12 bis 18)</b>              | <b>-2.142.783,34</b> | <b>-1.526.100</b> | <b>-1.458.800</b> | <b>-1.458.800</b> | <b>-1.458.800</b> | <b>-1.458.100</b> |
| 20  | <b>Anteilliges veranschlagtes ordentliches Ergebnis<br/>(Summe aus Nummern 11 und 19)</b> | <b>-1.735.844,30</b> | <b>-1.124.100</b> | <b>-1.054.400</b> | <b>-1.454.400</b> | <b>-1.454.400</b> | <b>-1.453.700</b> |
| 21  | Erträge aus internen Leistungen   | 0,00                 | 0                 | 0                 | 0                 | 0                 | 0                 |
| 22  | Aufwendungen für interne Leistungen   | 0,00                 | -14.000           | -12.200           | -12.200           | -12.100           | -12.100           |
| 23  | kalkulatorische Kosten  | 0,00                 | -8.600            | -8.200            | -7.700            | -7.100            | -6.600            |
| 24  | <b>Veranschlagtes kalkulatorisches Ergebnis<br/>(Saldo aus Nummern 21 bis 23)</b>         | <b>0,00</b>          | <b>-22.600</b>    | <b>-20.400</b>    | <b>-19.900</b>    | <b>-19.200</b>    | <b>-18.700</b>    |
| 25  | <b>Veranschlagter Nettoressourcenbedarf/-überschuss<br/>(Summe aus Nummer 20 und 24)</b>  | <b>-1.735.844,30</b> | <b>-1.146.700</b> | <b>-1.074.800</b> | <b>-1.474.300</b> | <b>-1.473.600</b> | <b>-1.472.400</b> |

### Teilfinanzhaushalt einschließlich Finanzplanung Produktbereich 57 Wirtschaft und Tourismus

Gemeinde Engstingen

| Nr. | Bezeichnung  | Ergebnis<br>2024 | Ansatz<br>2025 | Ansatz<br>2026 | VE | Plan<br>2027 | Plan<br>2028 | Plan<br>2029 |
|-----|--|------------------|----------------|----------------|----|--------------|--------------|--------------|
|     |  | EUR              |                |                |    |              |              |              |
|     |  | 1                | 2              | 3              | 4  | 5            | 6            | 7            |
| 1   | Summe der Einzahlungen aus laufender<br>Verwaltungstätigkeit<br>(ohne außerordentliche zahlungswirksame Erträge<br>aus Vermögensveräußerung) | 407.224,04       | 402.000        | 404.400        | 0  | 4.400        | 4.400        | 4.400        |
| 2   | Summe der Auszahlungen aus laufender<br>Verwaltungstätigkeit   | -2.487.351,31    | -1.510.200     | -1.443.500     | 0  | -1.443.500   | -1.443.500   | -1.442.800   |

## Haushaltsplan 2026 der Gemeinde Engstingen

### Teilfinanzhaushalt einschließlich Finanzplanung Produktbereich 57 Wirtschaft und Tourismus

Gemeinde Engstingen

| Nr.       | Bezeichnung  | Ergebnis<br>2024     | Ansatz<br>2025    | Ansatz<br>2026    | VE       | Plan<br>2027      | Plan<br>2028      | Plan<br>2029      |
|-----------|--|----------------------|-------------------|-------------------|----------|-------------------|-------------------|-------------------|
|           |  | EUR                  |                   |                   |          |                   |                   |                   |
|           |  | 1                    | 2                 | 3                 | 4        | 5                 | 6                 | 7                 |
| <b>3</b>  | <b>Anteilliger Zahlungsmittelüberschuss/-bedarf des Ergebnishaushalts (Saldo aus Nummern 1 und 2)</b>                          | <b>-2.080.127,27</b> | <b>-1.108.200</b> | <b>-1.039.100</b> | <b>0</b> | <b>-1.439.100</b> | <b>-1.439.100</b> | <b>-1.438.400</b> |
| 4         | Einzahlungen aus Investitionszuwendungen   | 0,00                 | 0                 | 0                 | 0        | 0                 | 0                 | 0                 |
| 5         | Einzahlungen aus Investitionsbeiträgen und ähnlichen Entgelten für Investitionstätigkeit                                       | 0,00                 | 0                 | 0                 | 0        | 0                 | 0                 | 0                 |
| 6         | Einzahlungen aus der Veräußerung von Sachvermögen  | 0,00                 | 0                 | 0                 | 0        | 0                 | 0                 | 0                 |
| 7         | Einzahlungen aus der Veräußerung von Finanzvermögen  | 0,00                 | 0                 | 0                 | 0        | 0                 | 0                 | 0                 |
| 8         | Einzahlungen für sonstige Investitionstätigkeit  | 0,00                 | 0                 | 0                 | 0        | 0                 | 0                 | 0                 |
| <b>9</b>  | <b>Einzahlungen aus Investitionstätigkeit (Summe aus Nummern 4 bis 8)</b>  | <b>0,00</b>          | <b>0</b>          | <b>0</b>          | <b>0</b> | <b>0</b>          | <b>0</b>          | <b>0</b>          |
| 10        | Auszahlungen für den Erwerb von Grundstücken und Gebäuden  | 0,00                 | 0                 | 0                 | 0        | 0                 | 0                 | 0                 |
| 11        | Auszahlungen für Baumaßnahmen  | 0,00                 | 0                 | 0                 | 0        | 0                 | 0                 | 0                 |
| 12        | Auszahlungen für den Erwerb von beweglichem Sachvermögen   | 0,00                 | 0                 | 0                 | 0        | 0                 | 0                 | 0                 |
| 13        | Auszahlungen für den Erwerb von Finanzvermögen   | 0,00                 | 0                 | 0                 | 0        | 0                 | 0                 | 0                 |
| 14        | Auszahlungen für Investitionsförderungsmaßnahmen   | 0,00                 | 0                 | 0                 | 0        | 0                 | 0                 | 0                 |
| 15        | Auszahlungen für den Erwerb von immateriellen Vermögensgegenständen  | 0,00                 | 0                 | 0                 | 0        | 0                 | 0                 | 0                 |
| <b>16</b> | <b>Auszahlungen aus Investitionstätigkeit (Summe aus Nummern 10 bis 15)</b>  | <b>0,00</b>          | <b>0</b>          | <b>0</b>          | <b>0</b> | <b>0</b>          | <b>0</b>          | <b>0</b>          |
| <b>17</b> | <b>Anteilliger veranschlagter Finanzierungsmittelüberschuss/-bedarf aus Investitionstätigkeit (Saldo aus Nummern 9 und 16)</b> | <b>0,00</b>          | <b>0</b>          | <b>0</b>          | <b>0</b> | <b>0</b>          | <b>0</b>          | <b>0</b>          |
| <b>18</b> | <b>Anteilliger veranschlagter Finanzierungsmittel-Saldo aus Nummern 3 und 17)</b>  | <b>-2.080.127,27</b> | <b>-1.108.200</b> | <b>-1.039.100</b> | <b>0</b> | <b>-1.439.100</b> | <b>-1.439.100</b> | <b>-1.438.400</b> |

**Produktbereich** 57 Wirtschaft und Tourismus  
**Produktgruppe** 5730 Allgemeine Einrichtungen und Unternehmen - [THH 6]

#### Produktinformation

**Verantw. Person** Frau Grauer  
Herr Ott

**Kurzbeschreibung** Bau und Unterhaltung der Infrastruktur und der Veranstaltungsflächen  
Unterhaltung von Backhäusern, Dorfgemeinschaftshaus, Festplatz  
Durchführung Krämermärkte  
Abrechnung und Weiterleitung des Steueraufkommens Zweckverband Haid

**Allgemeine Ziele** Versorgung der Bevölkerung  
Vielfältiges Angebot für die Bevölkerung

### Teilergebnishaushalt einschließlich Finanzplanung Produktgruppe 5730 Allgemeine Einrichtungen und Unternehmen - [THH 6]

Gemeinde Engstingen

| Nr. | Bezeichnung  | Ergebnis<br>2024 | Ansatz<br>2025 | Ansatz<br>2026 | Plan<br>2027 | Plan<br>2028 | Plan<br>2029 |
|-----|--|------------------|----------------|----------------|--------------|--------------|--------------|
|     |  | EUR              |                |                |              |              |              |
|     |  | 1                | 2              | 3              | 4            | 5            | 6            |
| 1   | Steuern und ähnliche Abgaben                           | 0,00             | 0              | 0              | 0            | 0            | 0            |
| 2   | Zuweisungen und Zuwendungen, Umlagen                   | 0,00             | 0              | 0              | 0            | 0            | 0            |
| 3   | Aufgelöste Investitionszuwendungen und -beiträge       | 0,00             | 0              | 0              | 0            | 0            | 0            |
| 4   | Sonstige Transfererträge                               | 0,00             | 0              | 0              | 0            | 0            | 0            |
| 5   | Entgelte für öffentliche Leistungen oder Einrichtungen | 1.823,80         | 1.900          | 1.800          | 1.800        | 1.800        | 1.800        |
| 6   | Sonstige privatrechtliche Leistungsentgelte            | 2.577,40         | 100            | 2.600          | 2.600        | 2.600        | 2.600        |
| 7   | Kostenerstattungen und Kostenumlagen                   | 402.534,84       | 400.000        | 400.000        | 0            | 0            | 0            |

## Haushaltsplan 2026 der Gemeinde Engstingen

### Teilergebnishaushalt einschließlich Finanzplanung Produktgruppe 5730 Allgemeine Einrichtungen und Unternehmen - [THH 6]

Gemeinde Engstingen

| Nr.       | Bezeichnung  | Ergebnis<br>2024     | Ansatz<br>2025    | Ansatz<br>2026    | Plan<br>2027      | Plan<br>2028      | Plan<br>2029      |
|-----------|--|----------------------|-------------------|-------------------|-------------------|-------------------|-------------------|
|           |  | EUR                  |                   |                   |                   |                   |                   |
|           |  | 1                    | 2                 | 3                 | 4                 | 5                 | 6                 |
| 8         | Zinsen und ähnliche Erträge  | 0,00                 | 0                 | 0                 | 0                 | 0                 | 0                 |
| 9         | Aktivierete Eigenleistungen und Bestandveränderungen                                     | 0,00                 | 0                 | 0                 | 0                 | 0                 | 0                 |
| 10        | Sonstige ordentliche Erträge   | 0,00                 | 0                 | 0                 | 0                 | 0                 | 0                 |
| <b>11</b> | <b>Anteilige ordentliche Erträge<br/>(Summe aus Nummern 1 bis 10)</b>                    | <b>406.936,04</b>    | <b>402.000</b>    | <b>404.400</b>    | <b>4.400</b>      | <b>4.400</b>      | <b>4.400</b>      |
| 12        | Personalaufwendungen   | -5.284,45            | -700              | -11.700           | -11.700           | -11.700           | -11.000           |
| 13        | Versorgungsaufwendungen  | 0,00                 | 0                 | 0                 | 0                 | 0                 | 0                 |
| 14        | Aufwendungen für Sach- und Dienstleistungen  | -33.230,85           | -42.600           | -35.700           | -35.700           | -35.700           | -35.700           |
| 15        | Abschreibungen   | 0,00                 | -15.900           | -15.300           | -15.300           | -15.300           | -15.300           |
| 16        | Zinsen und ähnliche Aufwendungen   | 0,00                 | 0                 | 0                 | 0                 | 0                 | 0                 |
| 17        | Transferaufwendungen   | 0,00                 | 0                 | 0                 | 0                 | 0                 | 0                 |
| 18        | Sonstige ordentliche Aufwendungen  | -2.095.055,30        | -1.455.400        | -1.384.600        | -1.384.600        | -1.384.600        | -1.384.600        |
| <b>19</b> | <b>Anteilige ordentliche Aufwendungen<br/>(Summe aus Nummern 12 bis 18)</b>              | <b>-2.133.570,60</b> | <b>-1.514.600</b> | <b>-1.447.300</b> | <b>-1.447.300</b> | <b>-1.447.300</b> | <b>-1.446.600</b> |
| <b>20</b> | <b>Anteiliges veranschlagtes ordentliches Ergebnis<br/>(Summe aus Nummern 11 und 19)</b> | <b>-1.726.634,56</b> | <b>-1.112.600</b> | <b>-1.042.900</b> | <b>-1.442.900</b> | <b>-1.442.900</b> | <b>-1.442.200</b> |
| 21        | Erträge aus internen Leistungen  | 0,00                 | 0                 | 0                 | 0                 | 0                 | 0                 |
| 22        | Aufwendungen für interne Leistungen  | 0,00                 | -14.000           | -12.200           | -12.200           | -12.100           | -12.100           |
| 23        | kalkulatorische Kosten   | 0,00                 | -8.600            | -8.200            | -7.700            | -7.100            | -6.600            |
| <b>24</b> | <b>Veranschlagtes kalkulatorisches Ergebnis<br/>(Saldo aus Nummern 21 bis 23)</b>        | <b>0,00</b>          | <b>-22.600</b>    | <b>-20.400</b>    | <b>-19.900</b>    | <b>-19.200</b>    | <b>-18.700</b>    |
| <b>25</b> | <b>Veranschlagter Nettoressourcenbedarf/-überschuss<br/>(Summe aus Nummer 20 und 24)</b> | <b>-1.726.634,56</b> | <b>-1.135.200</b> | <b>-1.063.300</b> | <b>-1.462.800</b> | <b>-1.462.100</b> | <b>-1.460.900</b> |

### Teilfinanzhaushalt einschließlich Finanzplanung Produktgruppe 5730 Allgemeine Einrichtungen und Unternehmen - [THH 6]

Gemeinde Engstingen

| Nr.      | Bezeichnung   | Ergebnis<br>2024     | Ansatz<br>2025    | Ansatz<br>2026    | VE       | Plan<br>2027      | Plan<br>2028      | Plan<br>2029      |
|----------|---|----------------------|-------------------|-------------------|----------|-------------------|-------------------|-------------------|
|          |   | EUR                  |                   |                   |          |                   |                   |                   |
|          |   | 1                    | 2                 | 3                 | 4        | 5                 | 6                 | 7                 |
| 1        | Summe der Einzahlungen aus laufender Verwaltungstätigkeit (ohne außerordentliche zahlungswirksame Erträge aus Vermögensveräußerung) | 407.221,04           | 402.000           | 404.400           | 0        | 4.400             | 4.400             | 4.400             |
| 2        | Summe der Auszahlungen aus laufender Verwaltungstätigkeit   | -2.478.138,57        | -1.498.700        | -1.432.000        | 0        | -1.432.000        | -1.432.000        | -1.431.300        |
| <b>3</b> | <b>Anteiliger Zahlungsmittelüberschuss/-bedarf des Ergebnishaushalts<br/>(Saldo aus Nummern 1 und 2)</b>                            | <b>-2.070.917,53</b> | <b>-1.096.700</b> | <b>-1.027.600</b> | <b>0</b> | <b>-1.427.600</b> | <b>-1.427.600</b> | <b>-1.426.900</b> |
| 4        | Einzahlungen aus Investitionszuwendungen  | 0,00                 | 0                 | 0                 | 0        | 0                 | 0                 | 0                 |
| 5        | Einzahlungen aus Investitionsbeiträgen und ähnlichen Entgelten für Investitionstätigkeit  | 0,00                 | 0                 | 0                 | 0        | 0                 | 0                 | 0                 |
| 6        | Einzahlungen aus der Veräußerung von Sachvermögen   | 0,00                 | 0                 | 0                 | 0        | 0                 | 0                 | 0                 |
| 7        | Einzahlungen aus der Veräußerung von Finanzvermögen   | 0,00                 | 0                 | 0                 | 0        | 0                 | 0                 | 0                 |
| 8        | Einzahlungen für sonstige Investitionstätigkeit   | 0,00                 | 0                 | 0                 | 0        | 0                 | 0                 | 0                 |
| <b>9</b> | <b>Einzahlungen aus Investitionstätigkeit<br/>(Summe aus Nummern 4 bis 8)</b>   | <b>0,00</b>          | <b>0</b>          | <b>0</b>          | <b>0</b> | <b>0</b>          | <b>0</b>          | <b>0</b>          |
| 10       | Auszahlungen für den Erwerb von Grundstücken und Gebäuden   | 0,00                 | 0                 | 0                 | 0        | 0                 | 0                 | 0                 |
| 11       | Auszahlungen für Baumaßnahmen   | 0,00                 | 0                 | 0                 | 0        | 0                 | 0                 | 0                 |
| 12       | Auszahlungen für den Erwerb von beweglichem Sachvermögen  | 0,00                 | 0                 | 0                 | 0        | 0                 | 0                 | 0                 |
| 13       | Auszahlungen für den Erwerb von Finanzvermögen  | 0,00                 | 0                 | 0                 | 0        | 0                 | 0                 | 0                 |
| 14       | Auszahlungen für Investitionsförderungsmaßnahmen  | 0,00                 | 0                 | 0                 | 0        | 0                 | 0                 | 0                 |

## Haushaltsplan 2026 der Gemeinde Engstingen

### Teilfinanzhaushalt einschließlich Finanzplanung Produktgruppe 5730 Allgemeine Einrichtungen und Unternehmen - [THH 6]

Gemeinde Engstingen

| Nr. | Bezeichnung  | Ergebnis<br>2024     | Ansatz<br>2025    | Ansatz<br>2026    | VE       | Plan<br>2027      | Plan<br>2028      | Plan<br>2029      |
|-----|--|----------------------|-------------------|-------------------|----------|-------------------|-------------------|-------------------|
|     |  | EUR                  |                   |                   |          |                   |                   |                   |
|     |  | 1                    | 2                 | 3                 | 4        | 5                 | 6                 | 7                 |
| 15  | Auszahlungen für den Erwerb von immateriellen Vermögensgegenständen  | 0,00                 | 0                 | 0                 | 0        | 0                 | 0                 | 0                 |
| 16  | <b>Auszahlungen aus Investitionstätigkeit (Summe aus Nummern 10 bis 15)</b>  | <b>0,00</b>          | <b>0</b>          | <b>0</b>          | <b>0</b> | <b>0</b>          | <b>0</b>          | <b>0</b>          |
| 17  | <b>Anteilliger veranschlagter Finanzierungsmittelüberschuss/-bedarf aus Investitionstätigkeit (Saldo aus Nummern 9 und 16)</b> | <b>0,00</b>          | <b>0</b>          | <b>0</b>          | <b>0</b> | <b>0</b>          | <b>0</b>          | <b>0</b>          |
| 18  | <b>Anteilliger veranschlagter Finanzierungsmittel-Saldo aus Nummern 3 und 17)</b>  | <b>-2.070.917,53</b> | <b>-1.096.700</b> | <b>-1.027.600</b> | <b>0</b> | <b>-1.427.600</b> | <b>-1.427.600</b> | <b>-1.426.900</b> |

### Einzeldarstellung der Investitionsmaßnahmen Produktgruppe 5730 Allgemeine Einrichtungen und Unternehmen - [THH 6]

Gemeinde Engstingen

#### Investition 5730-00001 Einzäunung Festplatz

| Nr. | Investitionsmaßnahmen<br>Einzahlungs- und Auszahlungsarten                           | Gesamtang.<br>z. Maßnahme<br>-nachrichtl.- | Bisher<br>finanziert | Ermächtigungs<br>übertragungen<br>aus Vorvorj. | Ergebnis<br>2024 | Ansatz<br>2025 | Ansatz<br>2026 | VE       |
|-----|--|--|----------------------|--|------------------|----------------|----------------|----------|
|     |  | EUR  |                      |  |                  |                |                |          |
|     |  | 1  | 2                    | 3  | 4                | 5              | 6              | 7        |
| 8   | Auszahlungen für Baumaßnahmen  | -10.000                                    | -9.153,84            | 0  | 0,00             | 0              | 0              | 0        |
| 13  | <b>Summe der Auszahlungen aus Investitionstätigkeit (Summe aus Nummern 7 bis 12)</b> | <b>-10.000</b>                             | <b>-9.153,84</b>     | <b>0</b>                                       | <b>0,00</b>      | <b>0</b>       | <b>0</b>       | <b>0</b> |
| 14  | <b>Saldo aus Investitionstätigkeit (Saldo aus Nummern 6 und 13)</b>                  | <b>-10.000</b>                             | <b>-9.153,84</b>     | <b>0</b>                                       | <b>0,00</b>      | <b>0</b>       | <b>0</b>       | <b>0</b> |
| 16  | <b>Gesamtkosten der Maßnahme (Summe aus Nummern 13 und 15)</b>                       | <b>-10.000</b>                             | <b>-9.153,84</b>     | <b>0</b>                                       | <b>0,00</b>      | <b>0</b>       | <b>0</b>       | <b>0</b> |

#### Investition 5730-00002 Erwerb von beweglichen Vermögensgegenständen

| Nr. | Investitionsmaßnahmen<br>Einzahlungs- und Auszahlungsarten                           | Gesamtang.<br>z. Maßnahme<br>-nachrichtl.- | Bisher<br>finanziert | Ermächtigungs<br>übertragungen<br>aus Vorvorj. | Ergebnis<br>2024 | Ansatz<br>2025 | Ansatz<br>2026 | VE       |
|-----|--|--|----------------------|--|------------------|----------------|----------------|----------|
|     |  | EUR  |                      |  |                  |                |                |          |
|     |  | 1  | 2                    | 3  | 4                | 5              | 6              | 7        |
| 1   | Einzahlungen aus Investitionszuwendungen   | 0  | 3.646,00             | 0  | 0,00             | 0              | 0              | 0        |
| 6   | <b>Summe der Einzahlungen aus Investitionstätigkeit (Summe aus Nummern 1 bis 5)</b>  | <b>0</b>                                   | <b>3.646,00</b>      | <b>0</b>                                       | <b>0,00</b>      | <b>0</b>       | <b>0</b>       | <b>0</b> |
| 9   | Auszahlungen für den Erwerb von beweglichem Sachvermögen                             | 0  | -5.424,14            | 0  | 0,00             | 0              | 0              | 0        |
| 13  | <b>Summe der Auszahlungen aus Investitionstätigkeit (Summe aus Nummern 7 bis 12)</b> | <b>0</b>                                   | <b>-5.424,14</b>     | <b>0</b>                                       | <b>0,00</b>      | <b>0</b>       | <b>0</b>       | <b>0</b> |
| 14  | <b>Saldo aus Investitionstätigkeit (Saldo aus Nummern 6 und 13)</b>                  | <b>0</b>                                   | <b>-1.778,14</b>     | <b>0</b>                                       | <b>0,00</b>      | <b>0</b>       | <b>0</b>       | <b>0</b> |
| 16  | <b>Gesamtkosten der Maßnahme (Summe aus Nummern 13 und 15)</b>                       | <b>0</b>                                   | <b>-5.424,14</b>     | <b>0</b>                                       | <b>0,00</b>      | <b>0</b>       | <b>0</b>       | <b>0</b> |

**Produktbereich** 57 Wirtschaft und Tourismus  
**Produktgruppe** 5750 Tourismus - [THH 6]

#### Produktinformation

|                         |  |
|-------------------------|--|
| <b>Verantw. Person</b>  | Bürgermeister Herr Storz   |
| <b>Kurzbeschreibung</b> | Maßnahmen, Einrichtungen und Projekte zur Tourismusförderung   |
| <b>Allgemeine Ziele</b> | Steigerung der Anzahl der Gäste, der Übernachtungen, des Besuchs und der Nutzung von Infrastruktureinrichtungen und Angeboten<br>Schaffung einer hohen Publikumsbindung<br>Steigerung der örtlichen Attraktivität für Einheimische und Gäste |

## Haushaltsplan 2026 der Gemeinde Engstingen

### Teilergebnishaushalt einschließlich Finanzplanung Produktgruppe 5750 Tourismus - [THH 6]

Gemeinde Engstingen

| Nr.       | Bezeichnung  | Ergebnis<br>2024 | Ansatz<br>2025 | Ansatz<br>2026 | Plan<br>2027   | Plan<br>2028   | Plan<br>2029   |
|-----------|--|------------------|----------------|----------------|----------------|----------------|----------------|
|           |  | EUR              |                |                |                |                |                |
|           |  | 1                | 2              | 3              | 4              | 5              | 6              |
| 1         | Steuern und ähnliche Abgaben   | 0,00             | 0              | 0              | 0              | 0              | 0              |
| 2         | Zuweisungen und Zuwendungen, Umlagen   | 0,00             | 0              | 0              | 0              | 0              | 0              |
| 3         | Aufgelöste Investitionszuwendungen und -beiträge   | 0,00             | 0              | 0              | 0              | 0              | 0              |
| 4         | Sonstige Transfererträge   | 0,00             | 0              | 0              | 0              | 0              | 0              |
| 5         | Entgelte für öffentliche Leistungen oder Einrichtungen                                   | 0,00             | 0              | 0              | 0              | 0              | 0              |
| 6         | Sonstige privatrechtliche Leistungsentgelte  | 3,00             | 0              | 0              | 0              | 0              | 0              |
| 7         | Kostenerstattungen und Kostenumlagen   | 0,00             | 0              | 0              | 0              | 0              | 0              |
| 8         | Zinsen und ähnliche Erträge  | 0,00             | 0              | 0              | 0              | 0              | 0              |
| 9         | Aktivierte Eigenleistungen und Bestandveränderungen                                      | 0,00             | 0              | 0              | 0              | 0              | 0              |
| 10        | Sonstige ordentliche Erträge   | 0,00             | 0              | 0              | 0              | 0              | 0              |
| <b>11</b> | <b>Anteilige ordentliche Erträge<br/>(Summe aus Nummern 1 bis 10)</b>                    | <b>3,00</b>      | <b>0</b>       | <b>0</b>       | <b>0</b>       | <b>0</b>       | <b>0</b>       |
| 12        | Personalaufwendungen   | 0,00             | 0              | 0              | 0              | 0              | 0              |
| 13        | Versorgungsaufwendungen  | 0,00             | 0              | 0              | 0              | 0              | 0              |
| 14        | Aufwendungen für Sach- und Dienstleistungen  | -1.515,00        | -1.000         | -1.000         | -1.000         | -1.000         | -1.000         |
| 15        | Abschreibungen   | 0,00             | 0              | 0              | 0              | 0              | 0              |
| 16        | Zinsen und ähnliche Aufwendungen   | 0,00             | 0              | 0              | 0              | 0              | 0              |
| 17        | Transferaufwendungen   | 0,00             | 0              | 0              | 0              | 0              | 0              |
| 18        | Sonstige ordentliche Aufwendungen  | -7.697,74        | -10.500        | -10.500        | -10.500        | -10.500        | -10.500        |
| <b>19</b> | <b>Anteilige ordentliche Aufwendungen<br/>(Summe aus Nummern 12 bis 18)</b>              | <b>-9.212,74</b> | <b>-11.500</b> | <b>-11.500</b> | <b>-11.500</b> | <b>-11.500</b> | <b>-11.500</b> |
| <b>20</b> | <b>Anteiliges veranschlagtes ordentliches Ergebnis<br/>(Summe aus Nummern 11 und 19)</b> | <b>-9.209,74</b> | <b>-11.500</b> | <b>-11.500</b> | <b>-11.500</b> | <b>-11.500</b> | <b>-11.500</b> |
| 21        | Erträge aus internen Leistungen  | 0,00             | 0              | 0              | 0              | 0              | 0              |
| 22        | Aufwendungen für interne Leistungen  | 0,00             | 0              | 0              | 0              | 0              | 0              |
| 23        | kalkulatorische Kosten   | 0,00             | 0              | 0              | 0              | 0              | 0              |
| <b>24</b> | <b>Veranschlagtes kalkulatorisches Ergebnis<br/>(Saldo aus Nummern 21 bis 23)</b>        | <b>0,00</b>      | <b>0</b>       | <b>0</b>       | <b>0</b>       | <b>0</b>       | <b>0</b>       |
| <b>25</b> | <b>Veranschlagter Nettoressourcenbedarf/-überschuss<br/>(Summe aus Nummer 20 und 24)</b> | <b>-9.209,74</b> | <b>-11.500</b> | <b>-11.500</b> | <b>-11.500</b> | <b>-11.500</b> | <b>-11.500</b> |

### Teilfinanzhaushalt einschließlich Finanzplanung Produktgruppe 5750 Tourismus - [THH 6]

Gemeinde Engstingen

| Nr.      | Bezeichnung   | Ergebnis<br>2024 | Ansatz<br>2025 | Ansatz<br>2026 | VE       | Plan<br>2027   | Plan<br>2028   | Plan<br>2029   |
|----------|---|------------------|----------------|----------------|----------|----------------|----------------|----------------|
|          |   | EUR              |                |                |          |                |                |                |
|          |   | 1                | 2              | 3              | 4        | 5              | 6              | 7              |
| 1        | Summe der Einzahlungen aus laufender Verwaltungstätigkeit (ohne außerordentliche zahlungswirksame Erträge aus Vermögensveräußerung) | 3,00             | 0              | 0              | 0        | 0              | 0              | 0              |
| 2        | Summe der Auszahlungen aus laufender Verwaltungstätigkeit   | -9.212,74        | -11.500        | -11.500        | 0        | -11.500        | -11.500        | -11.500        |
| <b>3</b> | <b>Anteiliger Zahlungsmittelüberschuss/-bedarf des Ergebnishaushalts<br/>(Saldo aus Nummern 1 und 2)</b>                            | <b>-9.209,74</b> | <b>-11.500</b> | <b>-11.500</b> | <b>0</b> | <b>-11.500</b> | <b>-11.500</b> | <b>-11.500</b> |
| 4        | Einzahlungen aus Investitionszuwendungen  | 0,00             | 0              | 0              | 0        | 0              | 0              | 0              |
| 5        | Einzahlungen aus Investitionsbeiträgen und ähnlichen Entgelten für Investitionstätigkeit  | 0,00             | 0              | 0              | 0        | 0              | 0              | 0              |
| 6        | Einzahlungen aus der Veräußerung von Sachvermögen   | 0,00             | 0              | 0              | 0        | 0              | 0              | 0              |
| 7        | Einzahlungen aus der Veräußerung von Finanzvermögen   | 0,00             | 0              | 0              | 0        | 0              | 0              | 0              |
| 8        | Einzahlungen für sonstige Investitionstätigkeit   | 0,00             | 0              | 0              | 0        | 0              | 0              | 0              |

## Haushaltsplan 2026 der Gemeinde Engstingen

### Teilfinanzhaushalt einschließlich Finanzplanung Produktgruppe 5750 Tourismus - [THH 6]

Gemeinde Engstingen

| Nr. | Bezeichnung   | Ergebnis<br>2024 | Ansatz<br>2025 | Ansatz<br>2026 | VE | Plan<br>2027 | Plan<br>2028 | Plan<br>2029 |
|-----|---|------------------|----------------|----------------|----|--------------|--------------|--------------|
|     |   | EUR              |                |                |    |              |              |              |
|     |   | 1                | 2              | 3              | 4  | 5            | 6            | 7            |
| 9   | <b>Einzahlungen aus Investitionstätigkeit<br/>(Summe aus Nummern 4 bis 8)</b>   | 0,00             | 0              | 0              | 0  | 0            | 0            | 0            |
| 10  | Auszahlungen für den Erwerb von Grundstücken und Gebäuden   | 0,00             | 0              | 0              | 0  | 0            | 0            | 0            |
| 11  | Auszahlungen für Baumaßnahmen   | 0,00             | 0              | 0              | 0  | 0            | 0            | 0            |
| 12  | Auszahlungen für den Erwerb von beweglichem Sachvermögen  | 0,00             | 0              | 0              | 0  | 0            | 0            | 0            |
| 13  | Auszahlungen für den Erwerb von Finanzvermögen  | 0,00             | 0              | 0              | 0  | 0            | 0            | 0            |
| 14  | Auszahlungen für Investitionsförderungsmaßnahmen  | 0,00             | 0              | 0              | 0  | 0            | 0            | 0            |
| 15  | Auszahlungen für den Erwerb von immateriellen Vermögensgegenständen   | 0,00             | 0              | 0              | 0  | 0            | 0            | 0            |
| 16  | <b>Auszahlungen aus Investitionstätigkeit<br/>(Summe aus Nummern 10 bis 15)</b>   | 0,00             | 0              | 0              | 0  | 0            | 0            | 0            |
| 17  | <b>Anteiliger veranschlagter Finanzierungsmittel-<br/>überschuss/-bedarf aus Investitionstätigkeit<br/>(Saldo aus Nummern 9 und 16)</b> | 0,00             | 0              | 0              | 0  | 0            | 0            | 0            |
| 18  | <b>Anteiliger veranschlagter Finanzierungsmittel-<br/>(Saldo aus Nummern 3 und 17)</b>  | -9.209,74        | -11.500        | -11.500        | 0  | -11.500      | -11.500      | -11.500      |

### Teilergebnishaushalt einschließlich Finanzplanung Teilhaushalt 7 Allgemeine Finanzwirtschaft

Gemeinde Engstingen

| Nr. | Bezeichnung  | Ergebnis<br>2024     | Ansatz<br>2025    | Ansatz<br>2026    | Plan<br>2027      | Plan<br>2028      | Plan<br>2029      |
|-----|--|----------------------|-------------------|-------------------|-------------------|-------------------|-------------------|
|     |  | EUR                  |                   |                   |                   |                   |                   |
|     |  | 1                    | 2                 | 3                 | 4                 | 5                 | 6                 |
| 1   | Steuern und ähnliche Abgaben   | 9.118.924,48         | 8.416.300         | 8.673.800         | 8.659.100         | 8.876.300         | 9.046.900         |
| 2   | Zuweisungen und Zuwendungen, Umlagen   | 3.526.378,30         | 3.365.400         | 3.041.700         | 3.247.600         | 3.073.800         | 3.042.600         |
| 3   | Aufgelöste Investitionszuwendungen und -beiträge   | 0,00                 | 0                 | 0                 | 0                 | 0                 | 0                 |
| 4   | Sonstige Transfererträge   | 0,00                 | 0                 | 0                 | 0                 | 0                 | 0                 |
| 5   | Entgelte für öffentliche Leistungen oder Einrichtungen                                   | 0,00                 | 0                 | 0                 | 0                 | 0                 | 0                 |
| 6   | Sonstige privatrechtliche Leistungsentgelte  | 0,00                 | 0                 | 0                 | 0                 | 0                 | 0                 |
| 7   | Kostenerstattungen und Kostenumlagen   | 0,00                 | 0                 | 0                 | 0                 | 0                 | 0                 |
| 8   | Zinsen und ähnliche Erträge  | 92.255,30            | 65.200            | 50.200            | 50.200            | 50.200            | 50.200            |
| 9   | Aktivierete Eigenleistungen und Bestandveränderungen                                     | 0,00                 | 0                 | 0                 | 0                 | 0                 | 0                 |
| 10  | Sonstige ordentliche Erträge   | 0,00                 | 0                 | 0                 | 0                 | 0                 | 0                 |
| 11  | <b>Anteilige ordentliche Erträge<br/>(Summe aus Nummern 1 bis 10)</b>                    | <b>12.737.558,08</b> | <b>11.846.900</b> | <b>11.765.700</b> | <b>11.956.900</b> | <b>12.000.300</b> | <b>12.139.700</b> |
| 12  | Personalaufwendungen   | 0,00                 | 0                 | 0                 | 0                 | 0                 | 0                 |
| 13  | Versorgungsaufwendungen  | 0,00                 | 0                 | 0                 | 0                 | 0                 | 0                 |
| 14  | Aufwendungen für Sach- und Dienstleistungen  | 0,00                 | 0                 | 0                 | 0                 | 0                 | 0                 |
| 15  | Abschreibungen   | -80.729,38           | 0                 | 0                 | 0                 | 0                 | 0                 |
| 16  | Zinsen und ähnliche Aufwendungen   | -37.827,29           | -60.000           | -40.000           | -40.000           | -40.000           | -40.000           |
| 17  | Transferaufwendungen   | -4.997.191,87        | -5.032.600        | -5.640.100        | -5.450.500        | -5.532.400        | -5.681.500        |
| 18  | Sonstige ordentliche Aufwendungen  | 0,00                 | 0                 | 0                 | 0                 | 0                 | 0                 |
| 19  | <b>Anteilige ordentliche Aufwendungen<br/>(Summe aus Nummern 12 bis 18)</b>              | <b>-5.115.748,54</b> | <b>-5.092.600</b> | <b>-5.680.100</b> | <b>-5.490.500</b> | <b>-5.572.400</b> | <b>-5.721.500</b> |
| 20  | <b>Anteiliges veranschlagtes ordentliches Ergebnis<br/>(Summe aus Nummern 11 und 19)</b> | <b>7.621.809,54</b>  | <b>6.754.300</b>  | <b>6.085.600</b>  | <b>6.466.400</b>  | <b>6.427.900</b>  | <b>6.418.200</b>  |
| 21  | Erträge aus internen Leistungen  | 0,00                 | 0                 | 0                 | 0                 | 0                 | 0                 |
| 22  | Aufwendungen für interne Leistungen  | 0,00                 | 0                 | 0                 | 0                 | 0                 | 0                 |
| 23  | kalkulatorische Kosten   | 0,00                 | 0                 | 0                 | 0                 | 0                 | 0                 |
| 24  | <b>Veranschlagtes kalkulatorisches Ergebnis<br/>(Saldo aus Nummern 21 bis 23)</b>        | <b>0,00</b>          | <b>0</b>          | <b>0</b>          | <b>0</b>          | <b>0</b>          | <b>0</b>          |
| 25  | <b>Veranschlagter Nettoressourcenbedarf/-überschuss<br/>(Summe aus Nummer 20 und 24)</b> | <b>7.621.809,54</b>  | <b>6.754.300</b>  | <b>6.085.600</b>  | <b>6.466.400</b>  | <b>6.427.900</b>  | <b>6.418.200</b>  |

## Haushaltsplan 2026 der Gemeinde Engstingen

### Teilfinanzhaushalt einschließlich Finanzplanung Teilhaushalt 7 Allgemeine Finanzwirtschaft

Gemeinde Engstingen

| Nr.       | Bezeichnung   | Ergebnis<br>2024    | Ansatz<br>2025   | Ansatz<br>2026   | VE       | Plan<br>2027     | Plan<br>2028     | Plan<br>2029     |
|-----------|---|---------------------|------------------|------------------|----------|------------------|------------------|------------------|
| EUR       |   |                     |                  |                  |          |                  |                  |                  |
|           |   | 1                   | 2                | 3                | 4        | 5                | 6                | 7                |
| 1         | Summe der Einzahlungen aus laufender Verwaltungstätigkeit (ohne außerordentliche zahlungswirksame Erträge aus Vermögensveräußerung) | 12.835.636,30       | 11.846.900       | 11.765.700       | 0        | 11.956.900       | 12.000.300       | 12.139.700       |
| 2         | Summe der Auszahlungen aus laufender Verwaltungstätigkeit   | -5.023.299,60       | -5.092.600       | -5.680.100       | 0        | -5.490.500       | -5.572.400       | -5.721.500       |
| <b>3</b>  | <b>Anteiliger Zahlungsmittelüberschuss/-bedarf des Ergebnishaushalts (Saldo aus Nummern 1 und 2)</b>                                | <b>7.812.336,70</b> | <b>6.754.300</b> | <b>6.085.600</b> | <b>0</b> | <b>6.466.400</b> | <b>6.427.900</b> | <b>6.418.200</b> |
| 4         | Einzahlungen aus Investitionszuwendungen  | 0,00                | 0                | 0                | 0        | 0                | 0                | 0                |
| 5         | Einzahlungen aus Investitionsbeiträgen und ähnlichen Entgelten für Investitionstätigkeit  | 0,00                | 0                | 0                | 0        | 0                | 0                | 0                |
| 6         | Einzahlungen aus der Veräußerung von Sachvermögen   | 0,00                | 0                | 0                | 0        | 0                | 0                | 0                |
| 7         | Einzahlungen aus der Veräußerung von Finanzvermögen   | 0,00                | 0                | 0                | 0        | 0                | 0                | 0                |
| 8         | Einzahlungen für sonstige Investitionstätigkeit   | 0,00                | 0                | 0                | 0        | 0                | 0                | 0                |
| <b>9</b>  | <b>Einzahlungen aus Investitionstätigkeit (Summe aus Nummern 4 bis 8)</b>   | <b>0,00</b>         | <b>0</b>         | <b>0</b>         | <b>0</b> | <b>0</b>         | <b>0</b>         | <b>0</b>         |
| 10        | Auszahlungen für den Erwerb von Grundstücken und Gebäuden   | 0,00                | 0                | 0                | 0        | 0                | 0                | 0                |
| 11        | Auszahlungen für Baumaßnahmen   | 0,00                | 0                | 0                | 0        | 0                | 0                | 0                |
| 12        | Auszahlungen für den Erwerb von beweglichem Sachvermögen  | 0,00                | 0                | 0                | 0        | 0                | 0                | 0                |
| 13        | Auszahlungen für den Erwerb von Finanzvermögen  | 0,00                | 0                | 0                | 0        | 0                | 0                | 0                |
| 14        | Auszahlungen für Investitionsförderungsmaßnahmen  | 0,00                | 0                | 0                | 0        | 0                | 0                | 0                |
| 15        | Auszahlungen für den Erwerb von immateriellen Vermögensgegenständen   | 0,00                | 0                | 0                | 0        | 0                | 0                | 0                |
| <b>16</b> | <b>Auszahlungen aus Investitionstätigkeit (Summe aus Nummern 10 bis 15)</b>   | <b>0,00</b>         | <b>0</b>         | <b>0</b>         | <b>0</b> | <b>0</b>         | <b>0</b>         | <b>0</b>         |
| <b>17</b> | <b>Anteiliger veranschlagter Finanzierungsmittelüberschuss/-bedarf aus Investitionstätigkeit (Saldo aus Nummern 9 und 16)</b>       | <b>0,00</b>         | <b>0</b>         | <b>0</b>         | <b>0</b> | <b>0</b>         | <b>0</b>         | <b>0</b>         |
| <b>18</b> | <b>Anteiliger veranschlagter Finanzierungsmittel-Saldo aus Nummern 3 und 17)</b>  | <b>7.812.336,70</b> | <b>6.754.300</b> | <b>6.085.600</b> | <b>0</b> | <b>6.466.400</b> | <b>6.427.900</b> | <b>6.418.200</b> |

### Teilergebnishaushalt einschließlich Finanzplanung Produktbereich 61 Allgemeine Finanzwirtschaft

Gemeinde Engstingen

| Nr.       | Bezeichnung   | Ergebnis<br>2024     | Ansatz<br>2025    | Ansatz<br>2026    | Plan<br>2027      | Plan<br>2028      | Plan<br>2029      |
|-----------|---|----------------------|-------------------|-------------------|-------------------|-------------------|-------------------|
| EUR       |   |                      |                   |                   |                   |                   |                   |
|           |   | 1                    | 2                 | 3                 | 4                 | 5                 | 6                 |
| 1         | Steuern und ähnliche Abgaben                                      | 9.118.924,48         | 8.416.300         | 8.673.800         | 8.659.100         | 8.876.300         | 9.046.900         |
| 2         | Zuweisungen und Zuwendungen, Umlagen                              | 3.526.378,30         | 3.365.400         | 3.041.700         | 3.247.600         | 3.073.800         | 3.042.600         |
| 3         | Aufgelöste Investitionszuwendungen und -beiträge                  | 0,00                 | 0                 | 0                 | 0                 | 0                 | 0                 |
| 4         | Sonstige Transfererträge  | 0,00                 | 0                 | 0                 | 0                 | 0                 | 0                 |
| 5         | Entgelte für öffentliche Leistungen oder Einrichtungen            | 0,00                 | 0                 | 0                 | 0                 | 0                 | 0                 |
| 6         | Sonstige privatrechtliche Leistungsentgelte                       | 0,00                 | 0                 | 0                 | 0                 | 0                 | 0                 |
| 7         | Kostenerstattungen und Kostenumlagen                              | 0,00                 | 0                 | 0                 | 0                 | 0                 | 0                 |
| 8         | Zinsen und ähnliche Erträge                                       | 92.255,30            | 65.200            | 50.200            | 50.200            | 50.200            | 50.200            |
| 9         | Aktivierete Eigenleistungen und Bestandveränderungen              | 0,00                 | 0                 | 0                 | 0                 | 0                 | 0                 |
| 10        | Sonstige ordentliche Erträge                                      | 0,00                 | 0                 | 0                 | 0                 | 0                 | 0                 |
| <b>11</b> | <b>Anteilige ordentliche Erträge (Summe aus Nummern 1 bis 10)</b> | <b>12.737.558,08</b> | <b>11.846.900</b> | <b>11.765.700</b> | <b>11.956.900</b> | <b>12.000.300</b> | <b>12.139.700</b> |
| 12        | Personalaufwendungen  | 0,00                 | 0                 | 0                 | 0                 | 0                 | 0                 |
| 13        | Versorgungsaufwendungen   | 0,00                 | 0                 | 0                 | 0                 | 0                 | 0                 |
| 14        | Aufwendungen für Sach- und Dienstleistungen                       | 0,00                 | 0                 | 0                 | 0                 | 0                 | 0                 |

## Haushaltsplan 2026 der Gemeinde Engstingen

### Teilergebnishaushalt einschließlich Finanzplanung Produktbereich 61 Allgemeine Finanzwirtschaft

Gemeinde Engstingen

| Nr.       | Bezeichnung  | Ergebnis<br>2024     | Ansatz<br>2025    | Ansatz<br>2026    | Plan<br>2027      | Plan<br>2028      | Plan<br>2029      |
|-----------|--|----------------------|-------------------|-------------------|-------------------|-------------------|-------------------|
| EUR       |  |                      |                   |                   |                   |                   |                   |
|           |  | 1                    | 2                 | 3                 | 4                 | 5                 | 6                 |
| 15        | Abschreibungen   | -80.729,38           | 0                 | 0                 | 0                 | 0                 | 0                 |
| 16        | Zinsen und ähnliche Aufwendungen   | -37.827,29           | -60.000           | -40.000           | -40.000           | -40.000           | -40.000           |
| 17        | Transferaufwendungen   | -4.997.191,87        | -5.032.600        | -5.640.100        | -5.450.500        | -5.532.400        | -5.681.500        |
| 18        | Sonstige ordentliche Aufwendungen  | 0,00                 | 0                 | 0                 | 0                 | 0                 | 0                 |
| <b>19</b> | <b>Anteilige ordentliche Aufwendungen<br/>(Summe aus Nummern 12 bis 18)</b>              | <b>-5.115.748,54</b> | <b>-5.092.600</b> | <b>-5.680.100</b> | <b>-5.490.500</b> | <b>-5.572.400</b> | <b>-5.721.500</b> |
| <b>20</b> | <b>Anteiliges veranschlagtes ordentliches Ergebnis<br/>(Summe aus Nummern 11 und 19)</b> | <b>7.621.809,54</b>  | <b>6.754.300</b>  | <b>6.085.600</b>  | <b>6.466.400</b>  | <b>6.427.900</b>  | <b>6.418.200</b>  |
| 21        | Erträge aus internen Leistungen  | 0,00                 | 0                 | 0                 | 0                 | 0                 | 0                 |
| 22        | Aufwendungen für interne Leistungen  | 0,00                 | 0                 | 0                 | 0                 | 0                 | 0                 |
| 23        | kalkulatorische Kosten   | 0,00                 | 0                 | 0                 | 0                 | 0                 | 0                 |
| <b>24</b> | <b>Veranschlagtes kalkulatorisches Ergebnis<br/>(Saldo aus Nummern 21 bis 23)</b>        | <b>0,00</b>          | <b>0</b>          | <b>0</b>          | <b>0</b>          | <b>0</b>          | <b>0</b>          |
| <b>25</b> | <b>Veranschlagter Nettoressourcenbedarf/-überschuss<br/>(Summe aus Nummer 20 und 24)</b> | <b>7.621.809,54</b>  | <b>6.754.300</b>  | <b>6.085.600</b>  | <b>6.466.400</b>  | <b>6.427.900</b>  | <b>6.418.200</b>  |

### Teilfinanzhaushalt einschließlich Finanzplanung Produktbereich 61 Allgemeine Finanzwirtschaft

Gemeinde Engstingen

| Nr.       | Bezeichnung   | Ergebnis<br>2024    | Ansatz<br>2025   | Ansatz<br>2026   | VE       | Plan<br>2027     | Plan<br>2028     | Plan<br>2029     |
|-----------|---|---------------------|------------------|------------------|----------|------------------|------------------|------------------|
| EUR       |   |                     |                  |                  |          |                  |                  |                  |
|           |   | 1                   | 2                | 3                | 4        | 5                | 6                | 7                |
| 1         | Summe der Einzahlungen aus laufender Verwaltungstätigkeit (ohne außerordentliche zahlungswirksame Erträge aus Vermögensveräußerung)     | 12.835.636,30       | 11.846.900       | 11.765.700       | 0        | 11.956.900       | 12.000.300       | 12.139.700       |
| 2         | Summe der Auszahlungen aus laufender Verwaltungstätigkeit   | -5.023.299,60       | -5.092.600       | -5.680.100       | 0        | -5.490.500       | -5.572.400       | -5.721.500       |
| <b>3</b>  | <b>Anteiliger Zahlungsmittelüberschuss/-bedarf des Ergebnishaushalts<br/>(Saldo aus Nummern 1 und 2)</b>                                | <b>7.812.336,70</b> | <b>6.754.300</b> | <b>6.085.600</b> | <b>0</b> | <b>6.466.400</b> | <b>6.427.900</b> | <b>6.418.200</b> |
| 4         | Einzahlungen aus Investitionszuwendungen  | 0,00                | 0                | 0                | 0        | 0                | 0                | 0                |
| 5         | Einzahlungen aus Investitionsbeiträgen und ähnlichen Entgelten für Investitionstätigkeit  | 0,00                | 0                | 0                | 0        | 0                | 0                | 0                |
| 6         | Einzahlungen aus der Veräußerung von Sachvermögen   | 0,00                | 0                | 0                | 0        | 0                | 0                | 0                |
| 7         | Einzahlungen aus der Veräußerung von Finanzvermögen   | 0,00                | 0                | 0                | 0        | 0                | 0                | 0                |
| 8         | Einzahlungen für sonstige Investitionstätigkeit   | 0,00                | 0                | 0                | 0        | 0                | 0                | 0                |
| <b>9</b>  | <b>Einzahlungen aus Investitionstätigkeit<br/>(Summe aus Nummern 4 bis 8)</b>   | <b>0,00</b>         | <b>0</b>         | <b>0</b>         | <b>0</b> | <b>0</b>         | <b>0</b>         | <b>0</b>         |
| 10        | Auszahlungen für den Erwerb von Grundstücken und Gebäuden   | 0,00                | 0                | 0                | 0        | 0                | 0                | 0                |
| 11        | Auszahlungen für Baumaßnahmen   | 0,00                | 0                | 0                | 0        | 0                | 0                | 0                |
| 12        | Auszahlungen für den Erwerb von beweglichem Sachvermögen  | 0,00                | 0                | 0                | 0        | 0                | 0                | 0                |
| 13        | Auszahlungen für den Erwerb von Finanzvermögen  | 0,00                | 0                | 0                | 0        | 0                | 0                | 0                |
| 14        | Auszahlungen für Investitionsförderungsmaßnahmen  | 0,00                | 0                | 0                | 0        | 0                | 0                | 0                |
| 15        | Auszahlungen für den Erwerb von immateriellen Vermögensgegenständen   | 0,00                | 0                | 0                | 0        | 0                | 0                | 0                |
| <b>16</b> | <b>Auszahlungen aus Investitionstätigkeit<br/>(Summe aus Nummern 10 bis 15)</b>   | <b>0,00</b>         | <b>0</b>         | <b>0</b>         | <b>0</b> | <b>0</b>         | <b>0</b>         | <b>0</b>         |
| <b>17</b> | <b>Anteiliger veranschlagter Finanzlerungsmittel-<br/>überschuss/-bedarf aus Investitionstätigkeit<br/>(Saldo aus Nummern 9 und 16)</b> | <b>0,00</b>         | <b>0</b>         | <b>0</b>         | <b>0</b> | <b>0</b>         | <b>0</b>         | <b>0</b>         |
| <b>18</b> | <b>Anteiliger veranschlagter Finanzlerungsmittel-<br/>(Saldo aus Nummern 3 und 17)</b>  | <b>7.812.336,70</b> | <b>6.754.300</b> | <b>6.085.600</b> | <b>0</b> | <b>6.466.400</b> | <b>6.427.900</b> | <b>6.418.200</b> |

# Haushaltsplan 2026 der Gemeinde Engstingen



**GEMEINDE  
ENGSTINGEN**

## Produktbeschreibung Produktgruppe 6110 Steuern, allgemeine Zuweisungen, allg. Umlagen - [THH 7]

Gemeinde Engstingen

|                       |      |  |
|-----------------------|------|--|
| <b>Produktbereich</b> | 61   | Allgemeine Finanzwirtschaft                              |
| <b>Produktgruppe</b>  | 6110 | Steuern, allgemeine Zuweisungen, allg. Umlagen - [THH 7] |

### Produktinformation

|                         |  |
|-------------------------|--|
| <b>Verantw. Person</b>  | Herr Ott   |
| <b>Kurzbeschreibung</b> | Steuern (Gewerbsteuer, Grundsteuer, Hundesteuer, Vergnügungssteuer) die von der Gemeinde erhoben werden<br>Steuern (Gemeindeanteil an den Bundessteuern) an denen die Gemeinde beteiligt ist<br>Leistungen aus dem Finanzausgleichsgesetz (Schlüsselzuweisungen nach mangelnder Steuerkraft, Investitionspauschale) und<br>die Umlagen (z.B. Kreisumlage), die die Gemeinde zu leisten hat |
| <b>Allgemeine Ziele</b> | Darstellung der Steuerkraft/Finanzkraft der Gemeinde<br>Erhalt einer soliden Finanzausstattung zur stetigen Erfüllung der kommunalen Aufgaben  |

### Teilergebnishaushalt einschließlich Finanzplanung Produktgruppe 6110 Steuern, allgemeine Zuweisungen, allg. Umlagen - [THH 7]

Gemeinde Engstingen

| Nr.       | Bezeichnung  | Ergebnis<br>2024     | Ansatz<br>2025    | Ansatz<br>2026    | Plan<br>2027      | Plan<br>2028      | Plan<br>2029      |
|-----------|--|----------------------|-------------------|-------------------|-------------------|-------------------|-------------------|
|           |  | EUR                  |                   |                   |                   |                   |                   |
|           |  | 1                    | 2                 | 3                 | 4                 | 5                 | 6                 |
| 1         | Steuern und ähnliche Abgaben   | 9.118.924,48         | 8.416.300         | 8.673.800         | 8.659.100         | 8.876.300         | 9.046.900         |
| 2         | Zuweisungen und Zuwendungen, Umlagen   | 3.526.378,30         | 3.365.400         | 3.041.700         | 3.247.600         | 3.073.800         | 3.042.600         |
| 3         | Aufgelöste Investitionszuwendungen und -beiträge   | 0,00                 | 0                 | 0                 | 0                 | 0                 | 0                 |
| 4         | Sonstige Transfererträge   | 0,00                 | 0                 | 0                 | 0                 | 0                 | 0                 |
| 5         | Entgelte für öffentliche Leistungen oder Einrichtungen                                   | 0,00                 | 0                 | 0                 | 0                 | 0                 | 0                 |
| 6         | Sonstige privatrechtliche Leistungsentgelte  | 0,00                 | 0                 | 0                 | 0                 | 0                 | 0                 |
| 7         | Kostenerstattungen und Kostenumlagen   | 0,00                 | 0                 | 0                 | 0                 | 0                 | 0                 |
| 8         | Zinsen und ähnliche Erträge  | 12,00                | 0                 | 0                 | 0                 | 0                 | 0                 |
| 9         | Aktiviert Eigenleistungen und Bestandveränderungen                                       | 0,00                 | 0                 | 0                 | 0                 | 0                 | 0                 |
| 10        | Sonstige ordentliche Erträge   | 0,00                 | 0                 | 0                 | 0                 | 0                 | 0                 |
| <b>11</b> | <b>Anteilige ordentliche Erträge<br/>(Summe aus Nummern 1 bis 10)</b>                    | <b>12.645.314,78</b> | <b>11.781.700</b> | <b>11.715.500</b> | <b>11.906.700</b> | <b>11.950.100</b> | <b>12.089.500</b> |
| 12        | Personalaufwendungen   | 0,00                 | 0                 | 0                 | 0                 | 0                 | 0                 |
| 13        | Versorgungsaufwendungen  | 0,00                 | 0                 | 0                 | 0                 | 0                 | 0                 |
| 14        | Aufwendungen für Sach- und Dienstleistungen  | 0,00                 | 0                 | 0                 | 0                 | 0                 | 0                 |
| 15        | Abschreibungen   | -80.729,38           | 0                 | 0                 | 0                 | 0                 | 0                 |
| 16        | Zinsen und ähnliche Aufwendungen   | -12,00               | 0                 | 0                 | 0                 | 0                 | 0                 |
| 17        | Transferaufwendungen   | -4.997.191,87        | -5.032.600        | -5.640.100        | -5.450.500        | -5.532.400        | -5.681.500        |
| 18        | Sonstige ordentliche Aufwendungen  | 0,00                 | 0                 | 0                 | 0                 | 0                 | 0                 |
| <b>19</b> | <b>Anteilige ordentliche Aufwendungen<br/>(Summe aus Nummern 12 bis 18)</b>              | <b>-5.077.933,25</b> | <b>-5.032.600</b> | <b>-5.640.100</b> | <b>-5.450.500</b> | <b>-5.532.400</b> | <b>-5.681.500</b> |
| <b>20</b> | <b>Anteiliges veranschlagtes ordentliches Ergebnis<br/>(Summe aus Nummern 11 und 19)</b> | <b>7.567.381,53</b>  | <b>6.749.100</b>  | <b>6.075.400</b>  | <b>6.456.200</b>  | <b>6.417.700</b>  | <b>6.408.000</b>  |
| 21        | Erträge aus internen Leistungen  | 0,00                 | 0                 | 0                 | 0                 | 0                 | 0                 |
| 22        | Aufwendungen für interne Leistungen  | 0,00                 | 0                 | 0                 | 0                 | 0                 | 0                 |
| 23        | kalkulatorische Kosten   | 0,00                 | 0                 | 0                 | 0                 | 0                 | 0                 |
| <b>24</b> | <b>Veranschlagtes kalkulatorisches Ergebnis<br/>(Saldo aus Nummern 21 bis 23)</b>        | <b>0,00</b>          | <b>0</b>          | <b>0</b>          | <b>0</b>          | <b>0</b>          | <b>0</b>          |
| <b>25</b> | <b>Veranschlagter Nettoressourcenbedarf/-überschuss<br/>(Summe aus Nummer 20 und 24)</b> | <b>7.567.381,53</b>  | <b>6.749.100</b>  | <b>6.075.400</b>  | <b>6.456.200</b>  | <b>6.417.700</b>  | <b>6.408.000</b>  |

Haushaltsplan 2026 der Gemeinde Engstingen

**Teilfinanzhaushalt einschließlich Finanzplanung  
Produktgruppe 6110 Steuern, allgemeine Zuweisungen, allg. Umlagen - [THH 7]**

Gemeinde Engstingen

| Nr.       | Bezeichnung   | Ergebnis<br>2024    | Ansatz<br>2025   | Ansatz<br>2026   | VE       | Plan<br>2027     | Plan<br>2028     | Plan<br>2029     |
|-----------|---|---------------------|------------------|------------------|----------|------------------|------------------|------------------|
| EUR       |   |                     |                  |                  |          |                  |                  |                  |
|           |   | 1                   | 2                | 3                | 4        | 5                | 6                | 7                |
| 1         | Summe der Einzahlungen aus laufender Verwaltungstätigkeit (ohne außerordentliche zahlungswirksame Erträge aus Vermögensveräußerung) | 12.753.558,69       | 11.781.700       | 11.715.500       | 0        | 11.906.700       | 11.950.100       | 12.089.500       |
| 2         | Summe der Auszahlungen aus laufender Verwaltungstätigkeit   | -4.985.484,31       | -5.032.600       | -5.640.100       | 0        | -5.450.500       | -5.532.400       | -5.681.500       |
| <b>3</b>  | <b>Anteilliger Zahlungsmittelüberschuss/-bedarf des Ergebnishaushalts (Saldo aus Nummern 1 und 2)</b>                               | <b>7.768.074,38</b> | <b>6.749.100</b> | <b>6.075.400</b> | <b>0</b> | <b>6.456.200</b> | <b>6.417.700</b> | <b>6.408.000</b> |
| 4         | Einzahlungen aus Investitionszuwendungen  | 0,00                | 0                | 0                | 0        | 0                | 0                | 0                |
| 5         | Einzahlungen aus Investitionsbeiträgen und ähnlichen Entgelten für Investitionstätigkeit  | 0,00                | 0                | 0                | 0        | 0                | 0                | 0                |
| 6         | Einzahlungen aus der Veräußerung von Sachvermögen   | 0,00                | 0                | 0                | 0        | 0                | 0                | 0                |
| 7         | Einzahlungen aus der Veräußerung von Finanzvermögen   | 0,00                | 0                | 0                | 0        | 0                | 0                | 0                |
| 8         | Einzahlungen für sonstige Investitionstätigkeit   | 0,00                | 0                | 0                | 0        | 0                | 0                | 0                |
| <b>9</b>  | <b>Einzahlungen aus Investitionstätigkeit (Summe aus Nummern 4 bis 8)</b>   | <b>0,00</b>         | <b>0</b>         | <b>0</b>         | <b>0</b> | <b>0</b>         | <b>0</b>         | <b>0</b>         |
| 10        | Auszahlungen für den Erwerb von Grundstücken und Gebäuden   | 0,00                | 0                | 0                | 0        | 0                | 0                | 0                |
| 11        | Auszahlungen für Baumaßnahmen   | 0,00                | 0                | 0                | 0        | 0                | 0                | 0                |
| 12        | Auszahlungen für den Erwerb von beweglichem Sachvermögen  | 0,00                | 0                | 0                | 0        | 0                | 0                | 0                |
| 13        | Auszahlungen für den Erwerb von Finanzvermögen  | 0,00                | 0                | 0                | 0        | 0                | 0                | 0                |
| 14        | Auszahlungen für Investitionsförderungsmaßnahmen  | 0,00                | 0                | 0                | 0        | 0                | 0                | 0                |
| 15        | Auszahlungen für den Erwerb von immateriellen Vermögensgegenständen   | 0,00                | 0                | 0                | 0        | 0                | 0                | 0                |
| <b>16</b> | <b>Auszahlungen aus Investitionstätigkeit (Summe aus Nummern 10 bis 15)</b>   | <b>0,00</b>         | <b>0</b>         | <b>0</b>         | <b>0</b> | <b>0</b>         | <b>0</b>         | <b>0</b>         |
| <b>17</b> | <b>Anteilliger veranschlagter Finanzierungsmittelüberschuss/-bedarf aus Investitionstätigkeit (Saldo aus Nummern 9 und 16)</b>      | <b>0,00</b>         | <b>0</b>         | <b>0</b>         | <b>0</b> | <b>0</b>         | <b>0</b>         | <b>0</b>         |
| <b>18</b> | <b>Anteilliger veranschlagter Finanzierungsmittel-Saldo aus Nummern 3 und 17)</b>   | <b>7.768.074,38</b> | <b>6.749.100</b> | <b>6.075.400</b> | <b>0</b> | <b>6.456.200</b> | <b>6.417.700</b> | <b>6.408.000</b> |

**Produktbereich** 61 Allgemeine Finanzwirtschaft  
**Produktgruppe** 6120 Sonstige allgemeine Finanzwirtschaft - [THH 7]

**Produktinformation**

**Verantw. Person** Herr Ott  
**Kurzbeschreibung** Zinserträge  
 Kredite, Kreditbeschaffungskosten  
 Schuldendienst, von Dritten gewährte Schuldendiensthilfen  
 Zinsen aus Geldanlagen einschl. Zinsen im Kontokorrentverkehr  
 Zinsen für Kassenkredite  
 Globaler Minderaufwand (§ 24 Abs. 1 Satz 2 GemHVO)  
 Deckungsreserve (§ 13 GemHVO)

**Allgemeine Ziele** Optimierung der Finanzierungstätigkeiten der Gemeinde

**Teilergebnishaushalt einschließlich Finanzplanung  
Produktgruppe 6120 Sonstige allgemeine Finanzwirtschaft - [THH 7]**

Gemeinde Engstingen

| Nr. | Bezeichnung                          | Ergebnis<br>2024 | Ansatz<br>2025 | Ansatz<br>2026 | Plan<br>2027 | Plan<br>2028 | Plan<br>2029 |
|-----|--------------------------------------|------------------|----------------|----------------|--------------|--------------|--------------|
| EUR |                                      |                  |                |                |              |              |              |
|     |                                      | 1                | 2              | 3              | 4            | 5            | 6            |
| 1   | Steuern und ähnliche Abgaben         | 0,00             | 0              | 0              | 0            | 0            | 0            |
| 2   | Zuweisungen und Zuwendungen, Umlagen | 0,00             | 0              | 0              | 0            | 0            | 0            |

Haushaltsplan 2026 der Gemeinde Engstingen

**Teilergebnishaushalt einschließlich Finanzplanung  
Produktgruppe 6120 Sonstige allgemeine Finanzwirtschaft - [THH 7]**

Gemeinde Engstingen

| Nr.       | Bezeichnung  | Ergebnis<br>2024  | Ansatz<br>2025 | Ansatz<br>2026 | Plan<br>2027   | Plan<br>2028   | Plan<br>2029   |
|-----------|--|-------------------|----------------|----------------|----------------|----------------|----------------|
|           |  | EUR               |                |                |                |                |                |
|           |  | 1                 | 2              | 3              | 4              | 5              | 6              |
| 3         | Aufgelöste Investitionszuwendungen und -beiträge   | 0,00              | 0              | 0              | 0              | 0              | 0              |
| 4         | Sonstige Transfererträge   | 0,00              | 0              | 0              | 0              | 0              | 0              |
| 5         | Entgelte für öffentliche Leistungen oder Einrichtungen                                   | 0,00              | 0              | 0              | 0              | 0              | 0              |
| 6         | Sonstige privatrechtliche Leistungsentgelte  | 0,00              | 0              | 0              | 0              | 0              | 0              |
| 7         | Kostenerstattungen und Kostenumlagen   | 0,00              | 0              | 0              | 0              | 0              | 0              |
| 8         | Zinsen und ähnliche Erträge  | 92.243,30         | 65.200         | 50.200         | 50.200         | 50.200         | 50.200         |
| 9         | Aktivierete Eigenleistungen und Bestandveränderungen                                     | 0,00              | 0              | 0              | 0              | 0              | 0              |
| 10        | Sonstige ordentliche Erträge   | 0,00              | 0              | 0              | 0              | 0              | 0              |
| <b>11</b> | <b>Anteilige ordentliche Erträge<br/>(Summe aus Nummern 1 bis 10)</b>                    | <b>92.243,30</b>  | <b>65.200</b>  | <b>50.200</b>  | <b>50.200</b>  | <b>50.200</b>  | <b>50.200</b>  |
| 12        | Personalaufwendungen   | 0,00              | 0              | 0              | 0              | 0              | 0              |
| 13        | Versorgungsaufwendungen  | 0,00              | 0              | 0              | 0              | 0              | 0              |
| 14        | Aufwendungen für Sach- und Dienstleistungen  | 0,00              | 0              | 0              | 0              | 0              | 0              |
| 15        | Abschreibungen   | 0,00              | 0              | 0              | 0              | 0              | 0              |
| 16        | Zinsen und ähnliche Aufwendungen   | -37.815,29        | -60.000        | -40.000        | -40.000        | -40.000        | -40.000        |
| 17        | Transferaufwendungen   | 0,00              | 0              | 0              | 0              | 0              | 0              |
| 18        | Sonstige ordentliche Aufwendungen  | 0,00              | 0              | 0              | 0              | 0              | 0              |
| <b>19</b> | <b>Anteilige ordentliche Aufwendungen<br/>(Summe aus Nummern 12 bis 18)</b>              | <b>-37.815,29</b> | <b>-60.000</b> | <b>-40.000</b> | <b>-40.000</b> | <b>-40.000</b> | <b>-40.000</b> |
| <b>20</b> | <b>Anteiliges veranschlagtes ordentliches Ergebnis<br/>(Summe aus Nummern 11 und 19)</b> | <b>54.428,01</b>  | <b>5.200</b>   | <b>10.200</b>  | <b>10.200</b>  | <b>10.200</b>  | <b>10.200</b>  |
| 21        | Erträge aus internen Leistungen  | 0,00              | 0              | 0              | 0              | 0              | 0              |
| 22        | Aufwendungen für interne Leistungen  | 0,00              | 0              | 0              | 0              | 0              | 0              |
| 23        | kalkulatorische Kosten   | 0,00              | 0              | 0              | 0              | 0              | 0              |
| <b>24</b> | <b>Veranschlagtes kalkulatorisches Ergebnis<br/>(Saldo aus Nummern 21 bis 23)</b>        | <b>0,00</b>       | <b>0</b>       | <b>0</b>       | <b>0</b>       | <b>0</b>       | <b>0</b>       |
| <b>25</b> | <b>Veranschlagter Nettoressourcenbedarf/-überschuss<br/>(Summe aus Nummer 20 und 24)</b> | <b>54.428,01</b>  | <b>5.200</b>   | <b>10.200</b>  | <b>10.200</b>  | <b>10.200</b>  | <b>10.200</b>  |

**Teilfinanzhaushalt einschließlich Finanzplanung  
Produktgruppe 6120 Sonstige allgemeine Finanzwirtschaft - [THH 7]**

Gemeinde Engstingen

| Nr.      | Bezeichnung   | Ergebnis<br>2024 | Ansatz<br>2025 | Ansatz<br>2026 | VE       | Plan<br>2027  | Plan<br>2028  | Plan<br>2029  |
|----------|---|------------------|----------------|----------------|----------|---------------|---------------|---------------|
|          |   | EUR              |                |                |          |               |               |               |
|          |   | 1                | 2              | 3              | 4        | 5             | 6             | 7             |
| 1        | Summe der Einzahlungen aus laufender Verwaltungstätigkeit (ohne außerordentliche zahlungswirksame Erträge aus Vermögensveräußerung) | 82.077,61        | 65.200         | 50.200         | 0        | 50.200        | 50.200        | 50.200        |
| 2        | Summe der Auszahlungen aus laufender Verwaltungstätigkeit   | -37.815,29       | -60.000        | -40.000        | 0        | -40.000       | -40.000       | -40.000       |
| <b>3</b> | <b>Anteiliger Zahlungsmittelüberschuss/-bedarf des Ergebnishaushalts<br/>(Saldo aus Nummern 1 und 2)</b>                            | <b>44.262,32</b> | <b>5.200</b>   | <b>10.200</b>  | <b>0</b> | <b>10.200</b> | <b>10.200</b> | <b>10.200</b> |
| 4        | Einzahlungen aus Investitionszuwendungen  | 0,00             | 0              | 0              | 0        | 0             | 0             | 0             |
| 5        | Einzahlungen aus Investitionsbeiträgen und ähnlichen Entgelten für Investitionstätigkeit  | 0,00             | 0              | 0              | 0        | 0             | 0             | 0             |
| 6        | Einzahlungen aus der Veräußerung von Sachvermögen   | 0,00             | 0              | 0              | 0        | 0             | 0             | 0             |
| 7        | Einzahlungen aus der Veräußerung von Finanzvermögen   | 0,00             | 0              | 0              | 0        | 0             | 0             | 0             |
| 8        | Einzahlungen für sonstige Investitionstätigkeit   | 0,00             | 0              | 0              | 0        | 0             | 0             | 0             |
| <b>9</b> | <b>Einzahlungen aus Investitionstätigkeit<br/>(Summe aus Nummern 4 bis 8)</b>   | <b>0,00</b>      | <b>0</b>       | <b>0</b>       | <b>0</b> | <b>0</b>      | <b>0</b>      | <b>0</b>      |
| 10       | Auszahlungen für den Erwerb von Grundstücken und Gebäuden   | 0,00             | 0              | 0              | 0        | 0             | 0             | 0             |

## Haushaltsplan 2026 der Gemeinde Engstingen

### Teilfinanzhaushalt einschließlich Finanzplanung Produktgruppe 6120 Sonstige allgemeine Finanzwirtschaft - [THH 7]

Gemeinde Engstingen

| Nr.       | Bezeichnung  | Ergebnis<br>2024 | Ansatz<br>2025 | Ansatz<br>2026 | VE       | Plan<br>2027  | Plan<br>2028  | Plan<br>2029  |
|-----------|--|------------------|----------------|----------------|----------|---------------|---------------|---------------|
|           |  | EUR              |                |                |          |               |               |               |
|           |  | 1                | 2              | 3              | 4        | 5             | 6             | 7             |
| 11        | Auszahlungen für Baumaßnahmen  | 0,00             | 0              | 0              | 0        | 0             | 0             | 0             |
| 12        | Auszahlungen für den Erwerb von beweglichem Sachvermögen   | 0,00             | 0              | 0              | 0        | 0             | 0             | 0             |
| 13        | Auszahlungen für den Erwerb von Finanzvermögen   | 0,00             | 0              | 0              | 0        | 0             | 0             | 0             |
| 14        | Auszahlungen für Investitionsförderungsmaßnahmen   | 0,00             | 0              | 0              | 0        | 0             | 0             | 0             |
| 15        | Auszahlungen für den Erwerb von immateriellen Vermögensgegenständen  | 0,00             | 0              | 0              | 0        | 0             | 0             | 0             |
| <b>16</b> | <b>Auszahlungen aus Investitionstätigkeit (Summe aus Nummern 10 bis 15)</b>  | <b>0,00</b>      | <b>0</b>       | <b>0</b>       | <b>0</b> | <b>0</b>      | <b>0</b>      | <b>0</b>      |
| 17        | Anteiliger veranschlagter Finanzierungsmittelüberschuss/-bedarf aus Investitionstätigkeit (Saldo aus Nummern 9 und 16) | 0,00             | 0              | 0              | 0        | 0             | 0             | 0             |
| <b>18</b> | <b>Anteiliger veranschlagter Finanzierungsmittel-(Saldo aus Nummern 3 und 17)</b>                                      | <b>44.262,32</b> | <b>5.200</b>   | <b>10.200</b>  | <b>0</b> | <b>10.200</b> | <b>10.200</b> | <b>10.200</b> |

## Haushaltsplan 2026 der Gemeinde Engstingen



### Übersicht über die Zuordnung der Produktb. und Produktgr. zu den Teilhaushalten

Gemeinde Engstingen

| Produktbereich 11 Innere Verwaltung  |  |         |   |              |                            |
|--|--|---------|---|--------------|----------------------------|
| Produktgruppe  |  | Produkt |   | Teilhaushalt |                            |
| Nr.  | Bezeichnung  | Nr.     | Bezeichnung   | Nr.          | Bezeichnung                |
| 1110   | Steuerung - [THH 1]  | 111000  | Steuerung   | 1            | Innere Verwaltung          |
| 1121   | Personalwesen - [THH 1]  | 112100  | Personalwesen   | 1            | Innere Verwaltung          |
| 1122   | Finanzverwaltung und Kasse, Abgabewesen - [THH 1]                          | 112200  | Finanzverwaltung und Kasse, Abgabewesen   | 1            | Innere Verwaltung          |
| 1124   | Grundstücks- und Gebäudemanagement - [THH 1]                               | 112400  | Grundstücks- und Gebäudemanagement  | 1            | Innere Verwaltung          |
| 1125   | Bauhof - [THH 1]   | 112500  | Bauhof  | 1            | Innere Verwaltung          |
| 1126   | Zentrale Dienstleistungen - [THH 1]  | 112600  | Zentrale Dienstleistungen   | 1            | Innere Verwaltung          |
| Produktbereich 12 Sicherheit und Ordnung   |  |         |   |              |                            |
| Produktgruppe  |  | Produkt |   | Teilhaushalt |                            |
| Nr.  | Bezeichnung  | Nr.     | Bezeichnung   | Nr.          | Bezeichnung                |
| 1210   | Statistik und Wahlen - [THH 2]   | 121000  | Statistik und Wahlen  | 2            | Sicherheit und Ordnung     |
| 1220   | Ordnungswesen - [THH 2]  | 122000  | Ordnungswesen   | 2            | Sicherheit und Ordnung     |
| 1222   | Einwohnerwesen - [THH 2]   | 122200  | Einwohnerwesen  | 2            | Sicherheit und Ordnung     |
| 1223   | Personenstandswesen - [THH 2]  | 122300  | Personenstandswesen   | 2            | Sicherheit und Ordnung     |
| 1260   | Brandschutz/Rettungsdienst - [THH 2]                                       | 126000  | Brandschutz/Rettungsdienst  | 2            | Sicherheit und Ordnung     |
| Produktbereich 21 Schulträgeraufgaben  |  |         |   |              |                            |
| Produktgruppe  |  | Produkt |   | Teilhaushalt |                            |
| Nr.  | Bezeichnung  | Nr.     | Bezeichnung   | Nr.          | Bezeichnung                |
| 2110   | Allgemeinbildende Schulen - [THH 3]  | 211001  | Grundschulen u. Schulverbände m. Gemeinschaftssch. m. Überwiegen d. Grundschule | 3            | Schulen                    |
|  |  | 211005  | Realschulen und Grund-, Haupt- und Werkrealschulen (Schulverbund)               | 3            | Schulen                    |
| 2140   | Schülerbezogene Leistungen - [THH 3]                                       | 214001  | Schülerbeförderung  | 3            | Schulen                    |
| Produktbereich 25 Museen, Archiv, Zoo  |  |         |   |              |                            |
| Produktgruppe  |  | Produkt |   | Teilhaushalt |                            |
| Nr.  | Bezeichnung  | Nr.     | Bezeichnung   | Nr.          | Bezeichnung                |
| 2520   | Museen - [THH 4]   | 252000  | Museen  | 4            | Sport, Kultur und Soziales |
| Produktbereich 27 Volkshochschulen, Bibliotheken, kulturpädagogische Einrichtungen |  |         |   |              |                            |
| Produktgruppe  |  | Produkt |   | Teilhaushalt |                            |
| Nr.  | Bezeichnung  | Nr.     | Bezeichnung   | Nr.          | Bezeichnung                |
| 2710   | Volkshochschulen - [THH 4]   | 271000  | Volkshochschulen  | 4            | Sport, Kultur und Soziales |
| Produktbereich 28 Sonstige Kulturpflege  |  |         |   |              |                            |
| Produktgruppe  |  | Produkt |   | Teilhaushalt |                            |
| Nr.  | Bezeichnung  | Nr.     | Bezeichnung   | Nr.          | Bezeichnung                |
| 2810   | Sonstige Kulturpflege - [THH 4]  | 281000  | Sonstige Kulturpflege   | 4            | Sport, Kultur und Soziales |
| Produktbereich 29 Förderung von Kirchengemeinden u. sonst. Religionsgemeinschaften |  |         |   |              |                            |
| Produktgruppe  |  | Produkt |   | Teilhaushalt |                            |
| Nr.  | Bezeichnung  | Nr.     | Bezeichnung   | Nr.          | Bezeichnung                |
| 2910   | Förderung von Kirchengemeinden u. sonst. Religionsgemeinschaften - [THH 4] | 291000  | Förderung von Kirchengemeinden u. sonst. Religionsgemeinschaften                | 4            | Sport, Kultur und Soziales |
| Produktbereich 31 Soziale Hilfen   |  |         |   |              |                            |
| Produktgruppe  |  | Produkt |   | Teilhaushalt |                            |
| Nr.  | Bezeichnung  | Nr.     | Bezeichnung   | Nr.          | Bezeichnung                |
| 3140   | Soziale Einrichtungen - [THH 4]  |         |   |              |                            |
|  |  | 314005  | Soziale Einrichtungen für Wohnungslose  | 4            | Sport, Kultur und Soziales |
|  |  | 314007  | Soz. Einr. f. Flüchtl. u. Asylbewerber (Anschlußunterbringung Städte u. Gde.)   | 4            | Sport, Kultur und Soziales |
| 3180   | Sonstige soziale Hilfen und Leistungen - [THH 4]                           |         |   |              |                            |

# Haushaltsplan 2026 der Gemeinde Engstingen



## Übersicht über die Zuordnung der Produktb. und Produktgr. zu den Teilhaushalten

Gemeinde Engstingen

| Produktbereich 31 Soziale Hilfen  |  |         |   |              |                            |
|---|--|---------|---|--------------|----------------------------|
| Produktgruppe   |  | Produkt |   | Teilhaushalt |                            |
| Nr.   | Bezeichnung  | Nr.     | Bezeichnung   | Nr.          | Bezeichnung                |
|   |  | 318010  | Betreuung u. Förderung d. Integr. v. Flüchtlingen, Asylbewerber u. Koordination | 4            | Sport, Kultur und Soziales |
| Produktbereich 36 Kinder-, Jugend und Familienhilfe                         |  |         |   |              |                            |
| Produktgruppe   |  | Produkt |   | Teilhaushalt |                            |
| Nr.   | Bezeichnung  | Nr.     | Bezeichnung   | Nr.          | Bezeichnung                |
| 3620  | Allgemeine Förderung junger Menschen - [THH 4]                                   | 362001  | Kinder- und Jugendarbeit  | 4            | Sport, Kultur und Soziales |
|   |  | 362002  | Jugendsozialarbeit, Jugendsozialarbeit an Schulen im Rahmen SGB VIII            | 4            | Sport, Kultur und Soziales |
| 3650  | Tageseinrichtungen für Kinder und Kindertagespflege - [THH 4]                    | 365001  | Tageseinrichtungen für Kinder   | 4            | Sport, Kultur und Soziales |
|   |  | 365002  | Kindertagespflege   | 4            | Sport, Kultur und Soziales |
| Produktbereich 42 Sport und Bäder   |  |         |   |              |                            |
| Produktgruppe   |  | Produkt |   | Teilhaushalt |                            |
| Nr.   | Bezeichnung  | Nr.     | Bezeichnung   | Nr.          | Bezeichnung                |
| 4210  | Förderung des Sports - [THH 4]   | 421000  | Förderung des Sports  | 4            | Sport, Kultur und Soziales |
| 4241  | Sportstätten - [THH 4]   | 424100  | Sportstätten  | 4            | Sport, Kultur und Soziales |
| Produktbereich 51 Räumliche Planung und Entwicklung                         |  |         |   |              |                            |
| Produktgruppe   |  | Produkt |   | Teilhaushalt |                            |
| Nr.   | Bezeichnung  | Nr.     | Bezeichnung   | Nr.          | Bezeichnung                |
| 5110  | Stadtentwicklung städtebaul. Planung Verkehrsplanung u. Stadterneuerung -[THH 5] | 511000  | Stadtentwicklung städtebaul. Planung Verkehrsplanung u. Stadterneuerung         | 5            | Bauen und Umwelt           |
| Produktbereich 52 Bauen und Wohnen  |  |         |   |              |                            |
| Produktgruppe   |  | Produkt |   | Teilhaushalt |                            |
| Nr.   | Bezeichnung  | Nr.     | Bezeichnung   | Nr.          | Bezeichnung                |
| 5210  | Bauordnung - [THH 5]   | 521000  | Bauordnung  | 5            | Bauen und Umwelt           |
| Produktbereich 53 Ver- und Entsorgung                                       |  |         |   |              |                            |
| Produktgruppe   |  | Produkt |   | Teilhaushalt |                            |
| Nr.   | Bezeichnung  | Nr.     | Bezeichnung   | Nr.          | Bezeichnung                |
| 5310  | Elektrizitätsversorgung - [THH 5]  | 531000  | Elektrizitätsversorgung   | 5            | Bauen und Umwelt           |
| 5360  | Breitbandinfrastruktur - [THH 5]   | 536000  | Telekommunikationseinrichtungen   | 5            | Bauen und Umwelt           |
| 5370  | Abfallwirtschaft - [THH 5]   | 537000  | Abfallwirtschaft  | 5            | Bauen und Umwelt           |
| 5380  | Abwasserbeseitigung - [THH 5]  | 538000  | Abwasserbeseitigung   | 5            | Bauen und Umwelt           |
| Produktbereich 54 Verkehrsflächen und -anlagen, ÖPNV                        |  |         |   |              |                            |
| Produktgruppe   |  | Produkt |   | Teilhaushalt |                            |
| Nr.   | Bezeichnung  | Nr.     | Bezeichnung   | Nr.          | Bezeichnung                |
| 5410  | Gemeindestraßen - [THH 5]  | 541000  | Gemeindestraßen   | 5            | Bauen und Umwelt           |
| 5450  | Straßenreinigung und Winterdienst - [THH 5]                                      | 545000  | Straßenreinigung und Winterdienst   | 5            | Bauen und Umwelt           |
| Produktbereich 55 Natur- und Landschaftspflege, Friedhofswesen, Klimaschutz |  |         |   |              |                            |
| Produktgruppe   |  | Produkt |   | Teilhaushalt |                            |
| Nr.   | Bezeichnung  | Nr.     | Bezeichnung   | Nr.          | Bezeichnung                |
| 5510  | Öffentliches Grün Landschaftsbau - [THH 5]                                       | 551000  | Öffentliches Grün Landschaftsbau  | 5            | Bauen und Umwelt           |
| 5530  | Friedhofs- und Bestattungswesen - [THH 5]  | 553000  | Friedhofs- und Bestattungswesen   | 5            | Bauen und Umwelt           |
|   |  | 553001  | Erdbestattung   | 5            | Bauen und Umwelt           |
|   |  | 553002  | Urnenbestattung   | 5            | Bauen und Umwelt           |
| 5540  | Naturschutz und Landschaftspflege, Klimaschutz - [THH 5]                         | 554000  | Naturschutz und Landschaftspflege   | 5            | Bauen und Umwelt           |
| 5550  | Forstwirtschaft - [THH 5]  | 555000  | Forstwirtschaft   | 5            | Bauen und Umwelt           |

## Haushaltsplan 2026 der Gemeinde Engstingen



### Übersicht über die Zuordnung der Produktb. und Produktgr. zu den Teilhaushalten

Gemeinde Engstingen

#### Produktbereich 57 Wirtschaft und Tourismus

| Produktgruppe |  | Produkt |  | Teilhaushalt |                          |
|---------------|--|---------|--|--------------|--------------------------|
| Nr.           | Bezeichnung  | Nr.     | Bezeichnung                              | Nr.          | Bezeichnung              |
| 5730          | Allgemeine Einrichtungen und Unternehmen - [THH 6] | 573000  | Allgemeine Einrichtungen und Unternehmen | 6            | Wirtschaft und Tourismus |
| 5750          | Tourismus - [THH 6]                                | 575000  | Tourismus                                | 6            | Wirtschaft und Tourismus |

#### Produktbereich 61 Allgemeine Finanzwirtschaft

| Produktgruppe |   | Produkt |  | Teilhaushalt |                             |
|---------------|---|---------|--|--------------|-----------------------------|
| Nr.           | Bezeichnung   | Nr.     | Bezeichnung                                    | Nr.          | Bezeichnung                 |
| 6110          | Steuern, allgemeine Zuweisungen, allg. Umlagen - [THH 7]    | 611000  | Steuern, allgemeine Zuweisungen, allg. Umlagen | 7            | Allgemeine Finanzwirtschaft |
| 6120          | Sonstige allgemeine Finanzwirtschaft - [THH 7]              | 612000  | Sonstige allgemeine Finanzwirtschaft           | 7            | Allgemeine Finanzwirtschaft |
| 6130          | Jahresabschlussbuchungen, Abwicklung der Vorjahre - [THH 7] | 613000  | Abwicklung der Vorjahre                        | 7            | Allgemeine Finanzwirtschaft |

| Teil A: Beamte   |                  |                                       |             |              |                 |             |                       |  |  |
|--|------------------|---------------------------------------|-------------|--------------|-----------------|-------------|-----------------------|--|--|
| Laufbahngruppen und Amtsbezeichnungen                              | Besoldungsgruppe | Stellenzahl nach Vollzeitäquivalenten |             |              |                 |             | Nachrichtlich         |  | Vermerke, Erläuterungen (z.B. Aufwandsentschädigung) |
|  |                  | insgesamt                             | darunter    |              |                 |             | Zahl der Stellen 2026 | Zahl der tatsächlich besetzten Stellen am 30.06.2025 |  |
|  |                  |                                       | mit Zulagen | ausgesondert | Sonderschlüssel | Leerstellen |                       |  |  |
| 1  | 2                | 3                                     | 4           | 5            | 6               | 7           | 8                     | 9  | 10   |
| <b>- Gemeindevermögen ohne Sondervermögen mit Sonderrechnung -</b> |                  |                                       |             |              |                 |             |                       |  |  |
| Bürgermeister  | B 2              | 1,00                                  |             |              |                 |             | 1,00                  | 1,00   |  |
| Gehobener Dienst   | A 13             | 2,00                                  |             |              |                 |             | 2,00                  | 1,00   |  |
|  | A 12             | 1,00                                  |             |              |                 |             | -                     | 1,00   |  |
|  | A 11             | 1,00                                  |             |              |                 |             | 2,00                  | 0,75   |  |
| Mittlerer Dienst   | A 10             | 1,00                                  | 1,00        |              |                 |             | 1,00                  | 1,00   | mit Zulage   |
| <b>Beamte insgesamt</b>  |                  | <b>6,00</b>                           |             |              |                 |             | <b>6,00</b>           | <b>4,75</b>  |  |
| <b>- Sondervermögen mit Sonderrechnung -</b>                       |                  |                                       |             |              |                 |             |                       |  |  |
|  |                  |                                       |             |              |                 |             |                       |  |  |
| <b>Beamte insgesamt</b>  |                  |                                       |             |              |                 |             |                       |  |  |

| Teil B: Beschäftigte                  |  |  |             |              |                 |             |                       |  |  |
|---------------------------------------|--|--|-------------|--------------|-----------------|-------------|-----------------------|--|--|
| Laufbahngruppen und Amtsbezeichnungen | Ver-<br>gütungs-<br>gruppe<br>bzw.<br>Sonder-<br>tarif | Zahl der Stellen nach Vollzeitäquivalenten |             |              |                 |             | Nachrichtlich         |  | Vermerke, Erläuterungen (z.B. Aufwandsentschädigung) |
|                                       |  | insgesamt                                  | darunter    |              |                 |             | Zahl der Stellen 2026 | Zahl der tatsächlich besetzten Stellen am 30.06.2025 |  |
|                                       |  |  | mit Zulagen | ausgesondert | Sonderschlüssel | Leerstellen |                       |  |  |
| 1                                     | 2  | 3  | 4           | 5            | 6               | 7           | 8                     | 9  | 10   |
| TVöD Kommunen                         | 12   | 1,00                                       |             |              |                 |             | 1,00                  | 1,00   |  |
| TVöD Kommunen                         | 11   | 1,00                                       |             |              |                 |             | -                     | -  | 1 Stelle unterbesetzt                                |
| TVöD Kommunen                         | 10   | 1,65                                       |             |              |                 |             | 2,65                  | 1,40   |  |
| TVöD Kommunen                         | 9a   | 2,00                                       | 1,00        |              |                 |             | 2,00                  | 1,62   |  |
| TVöD Kommunen                         | 8  | 5,87                                       | 1,00        |              |                 |             | 3,82                  | 3,64   | 2 Stellen unterbesetzt                               |
| TVöD Kommunen                         | 7  | 1,37                                       |             |              |                 |             | 1,37                  | 1,26   |  |
| TVöD Kommunen                         | 6  | 15,58                                      | 1,00        |              |                 |             | 15,39                 | 13,14  |  |
| TVöD Kommunen                         | 5  | 0,75                                       |             |              |                 |             | 0,75                  | 0,69   | Eingruppierung Minijobber                            |
| TVöD Kommunen                         | 4  | 1,26                                       |             |              |                 |             | 1,26                  | 0,26   |  |
| TVöD Kommunen                         | 3  | -  | 1,00        |              |                 |             | -                     | 1,00   |  |
| TVöD Kommunen                         | 2  | 12,37                                      |             |              |                 |             | 8,82                  | 8,34   | Wegfall Minijobber                                   |
| TVöD Kommunen                         | 1  | 0,50                                       |             |              |                 |             | 0,50                  | -  | Eingruppierung Minijobber                            |
| TVöD SuE                              | S 13   | 1,72                                       |             |              |                 |             | 1,72                  | 1,44   |  |
| TVöD SuE                              | S 12   | -  |             |              |                 |             | -                     | -  |  |
| TVöD SuE                              | S 9  | 2,00                                       |             |              |                 |             | 1,90                  | 2,00   |  |
| TVöD SuE                              | S 8a   | 12,00                                      |             |              |                 |             | 11,76                 | 10,48  |  |
| TVöD SuE                              | S 4  | 0,41                                       |             |              |                 |             | 0,41                  | 0,41   |  |
|                                       | S2   | 0,52                                       |             |              |                 |             | 0,40                  | 0,12   |  |
| <b>Beschäftigte insgesamt</b>         |  | <b>60,00</b>                               |             |              |                 |             | <b>53,75</b>          | <b>46,80</b>   |  |

| Teil C: Arbeiter            |   |   |   |   |   |   |   |   |    |
|-----------------------------|---|---|---|---|---|---|---|---|----|
| Angabe nach Personen        |   |   |   |   |   |   |   |   |    |
| 1                           | 2 | 3 | 4 | 5 | 6 | 7 | 8 | 9 | 10 |
| Stundenlohn frei vereinbart |   | - |   |   |   |   |   |   |    |
| <b>Arbeiter insgesamt</b>   |   | - |   |   |   |   | - | - |    |

**Teil C: - nachrichtlich - Aufteilung der Stellen auf die Teilhaushalte**

| I. Beamte     |   |                             |                 |     |     |                  |     |      |      |                  |     |     |      |                  |    |    |    |    |    |    |    |    |  |
|---------------|---|-----------------------------|-----------------|-----|-----|------------------|-----|------|------|------------------|-----|-----|------|------------------|----|----|----|----|----|----|----|----|--|
| Teil-haushalt | Erläuterung: Angabe nach Vollzeitäquivalenten | Bürgermeister, Beigeordnete | Laufbahngruppen |     |     |                  |     |      |      |                  |     |     |      |                  |    |    |    |    |    |    |    |    |  |
|               |   |                             | Höherer Dienst  |     |     | Gehobener Dienst |     |      |      | Mittlerer Dienst |     |     |      | Einfacher Dienst |    |    |    |    |    |    |    |    |  |
|               |   |                             | B2              | A16 | A15 | A14              | A13 | A13  | A12  | A11              | A10 | A10 | A9   | A8               | A7 | A6 | A5 | A5 | A4 | A3 | A2 | A1 |  |
| 1             | Innere Verwaltung                             | 1 B2                        | 1,00            |     |     |                  |     | 2,00 | 1,00 | 1,00             |     |     | 1,00 |                  |    |    |    |    |    |    |    |    |  |
|               | Summe   |                             | 1,00            |     |     |                  |     | 2,00 | 1,00 | 1,00             |     |     | 1,00 |                  |    |    |    |    |    |    |    |    |  |

| II. Beschäftigte |   |             |                                   |                   |      |      |      |      |       |      |      |       |      |
|------------------|---|-------------|-----------------------------------|-------------------|------|------|------|------|-------|------|------|-------|------|
| Teil-haushalt    | Erläuterung: Angabe nach Vollzeitäquivalenten | Bezeichnung | Vergütungsgruppen (TVöD Kommunen) |                   |      |      |      |      |       |      |      |       |      |
|                  |   |             | 12                                | 11                | 10   | 9 a  | 8    | 7    | 6     | 5    | 4    | 2     | 1    |
|                  |   |             | 1                                 | Innere Verwaltung |      |      | 0,65 | 2,00 | 3,20  | 1,12 | 8,38 | 0,38  | 1,23 |
| 2                | Sicherheit und Ordnung                        |             | 0,50                              |                   |      | 1,37 |      | 2,21 |       |      |      |       |      |
| 3                | Schulen                                       |             |                                   |                   |      | 0,50 |      | 2,58 | 0,31  |      | 7,20 |       |      |
| 4                | Sport, Kultur und Soziales                    |             |                                   | 0,50              |      |      | 0,25 | 0,19 | 0,03  | 0,03 | 4,33 |       |      |
| 5                | Räumliche Planung und Entwicklung             | 1,00        | 0,50                              | 0,50              |      | 0,80 |      | 2,22 |       |      | 0,17 |       |      |
| 6                | Wirtschaft und Tourismus                      |             |                                   |                   |      |      |      |      | 0,03  |      | 0,02 |       |      |
|                  | Summe   |             | 1,00                              | 1,00              | 1,65 | 2,00 | 5,87 | 1,37 | 15,58 | 0,75 | 1,26 | 12,37 | 0,50 |

| Teil-haushalt | Erläuterung: Angabe nach Vollzeitäquivalenten | Bezeichnung | Vergütungsgruppen (TVöD SuE) |                            |       |      |      |       |      |
|---------------|---|-------------|------------------------------|----------------------------|-------|------|------|-------|------|
|               |   |             | S 13                         | S 12                       | S 9   | S 8a | S 4  | S 2   |      |
|               |   |             | 4                            | Sport, Kultur und Soziales | 1,72  |      | 2,00 | 12,00 | 0,41 |
|               | Summe   | 1,72        |                              | 2,00                       | 12,00 | 0,41 | 0,52 |       |      |

| III. Arbeiter |                                   |             |      |           |  |  |  |  |  |  |
|---------------|-----------------------------------|-------------|------|-----------|--|--|--|--|--|--|
| Teil-haushalt | Erläuterung: Angabe nach Personen | Bezeichnung | frei | Std. Lohn |  |  |  |  |  |  |
|               |                                   |             | 1    | Bauhof    |  |  |  |  |  |  |
|               | Amtsdiener                        |             |      |           |  |  |  |  |  |  |
| 3             | OV Kleinengstingen                |             |      |           |  |  |  |  |  |  |
| 4             | Grundschule Kleinengstingen       |             |      |           |  |  |  |  |  |  |
|               | Automuseum                        |             |      |           |  |  |  |  |  |  |
|               | Kindergarten                      |             |      |           |  |  |  |  |  |  |
|               | Bloßenberghalle                   |             |      |           |  |  |  |  |  |  |
| 5             | Friedhof                          |             |      |           |  |  |  |  |  |  |
| 6             | Backhaus Kohlsetten               |             |      |           |  |  |  |  |  |  |
|               | Dorfgemeinschaftshaus             |             |      |           |  |  |  |  |  |  |
|               | OV Kohlsetten                     |             |      |           |  |  |  |  |  |  |
|               | Summe                             |             | 0    | 0         |  |  |  |  |  |  |

## Teil D: nachrichtlich Ehrenbeamte, Beschäftigte in der Probe- und Ausbildungszeit

### Ehrenbeamte

| Bezeichnung   | Aufwandsentschädigung | Zahl | Vorgesehen im Jahr 2026 | Beschäftigt am 30.06.2025 | Erläuterungen |
|---------------|-----------------------|------|-------------------------|---------------------------|---------------|
| Ortsvorsteher |                       | 3,00 | 3,00                    | 2,00                      |               |
| insgesamt     |                       | 3,00 | 3,00                    | 2,00                      |               |

### Beamte zur Anstellung

| Amtsbezeichnung | Besoldungsgruppe | Zahl | Zahl der Stellen 2026 | Zahl der besetzten Stellen am 30.06.2025 | Erläuterungen |
|-----------------|------------------|------|-----------------------|--|---------------|
|                 |                  |      | -                     | -  |               |
| insgesamt       |                  |      | -                     | -  |               |

### Nachwuchskräfte und informatorisch Beschäftigte


| Bezeichnung         | Art der Vergütung    | Zahl | Vorgesehen im Jahr 2026 | Beschäftigt am 30.06.2025 | Erläuterungen |
|---------------------|----------------------|------|-------------------------|---------------------------|---------------|
| Inspektorenanwärter | Anwärterbezüge       |      |                         |                           |               |
| Lehrlinge           | Ausbildungsvergütung | 1,00 | 1,00                    | 0,00                      |               |
| Praktikanten        | fester Satz          | 4,00 | 3,00                    | 1,00                      |               |
| insgesamt           |                      | 5,00 | 4,00                    | 1,00                      |               |


## Personalaufwendungen 2026 in EUR


| Produktgruppe | Bezeichnung   | Ehrenamtl. Tätigkeit<br>4421000 | Vergütung Beamte<br>4011000 | Vergütung Beschäftigte<br>4012000 | Versorgungskassen Beamte<br>4021000 | Versorgungskassen Beschäftigte<br>4022000 | Sozialversicherung<br>4032000 | Beihilfen Beschäftigte<br>4041000 |
|---------------|---|---------------------------------|-----------------------------|-----------------------------------|-------------------------------------|---|-------------------------------|-----------------------------------|
| 1110          | Steuerung   | 70.000                          | 138.900                     | 43.300                            |                                     | 3.800                                     | 9.500                         |                                   |
| 1121          | Personalwesen                                       |                                 | 36.700                      | 45.300                            |                                     | 4.000                                     | 10.100                        |                                   |
| 1122          | Finanzverwaltung                                    |                                 | 134.400                     | 231.500                           |                                     | 20.000                                    | 51.800                        |                                   |
| 1124          | Grundstücks- und Gebäudemanagement                  |                                 |                             |                                   |                                     |   |                               |                                   |
| 1125          | Bauhof  |                                 |                             | 28.700                            |                                     | 2.500                                     | 6.400                         |                                   |
| 1126          | Zentrale Dienstleistungen                           |                                 |                             | 476.300                           |                                     | 44.100                                    | 112.200                       |                                   |
| 1220          | Ordnungswesen                                       |                                 | 106.100                     | 132.700                           | 245.600                             | 10.500                                    | 30.200                        | 17.200                            |
| 1222          | Einwohnerwesen                                      |                                 |                             | 35.400                            |                                     | 3.100                                     | 7.800                         |                                   |
| 1223          | Personenstandswesen                                 |                                 |                             | 93.300                            |                                     | 8.100                                     | 20.400                        |                                   |
| 1260          | Brandschutz/Rettungsdienst                          | 6.600                           |                             | 48.400                            |                                     | 9.100                                     | 6.000                         |                                   |
| 2110          | Allgemeinbildende Schulen                           |                                 |                             | 430.300                           |                                     | 41.300                                    | 91.900                        |                                   |
| 2520          | Museen  |                                 |                             | 1.200                             |                                     | 100                                       | 300                           |                                   |
| 2810          | Sonstige Kulturpflege                               | 1.000                           |                             |                                   |                                     |   |                               |                                   |
| 3650          | Tageseinrichtungen für Kinder und Kindertagespflege |                                 |                             | 1.128.400                         |                                     | 93.900                                    | 239.000                       |                                   |
| 4241          | Sportstätten  |                                 |                             | 4.700                             |                                     | 400                                       | 1.000                         |                                   |
| 5210          | Bauordnung  |                                 |                             | 50.900                            |                                     | 4.400                                     | 11.300                        |                                   |
| 5370          | Abfallwirtschaft                                    |                                 |                             |                                   |                                     |   |                               |                                   |
| 5510          | Öffentliches Grün                                   |                                 |                             | 6.900                             |                                     | 600                                       | 2.000                         |                                   |
| 5530          | Friedhofs- und Bestattungswesen                     |                                 |                             | 35.500                            |                                     | 1.000                                     | 8.100                         |                                   |
| 5540          | Naturschutz und Landschaftspflege, Klimaschutz      |                                 |                             |                                   |                                     |   |                               |                                   |
| 5550          | Forstwirtschaft                                     |                                 |                             | 54.700                            |                                     | 4.200                                     | 10.700                        |                                   |
| 5730          | Allgemeine Einrichtungen und Unternehmen            |                                 |                             | 8.700                             |                                     | 800                                       | 2.200                         |                                   |
|               | Summen  | 77.600                          | 416.100                     | 2.856.200                         | 245.600                             | 251.900                                   | 620.900                       | 17.200                            |
|               | <b>Gesamtsumme</b>                                  | <b>4.485.500</b>                |                             |                                   |                                     |   |                               |                                   |


# Haushaltsplan 2026 der Gemeinde Engstingen


| <b>Haushaltsquerschnitt Ergebnishaushalt</b> |               |  |   |                  |                      |   |                      |                       |                                 |                                     |                       |                                     |
|--|---------------|--|---|------------------|----------------------|---|----------------------|-----------------------|---------------------------------|-------------------------------------|-----------------------|-------------------------------------|
| Gemeinde Engstingen                          |               |  |   |                  |                      |   |                      |                       |                                 |                                     |                       |                                     |
| Produktbereich                               | Produktgruppe | Bezeichnung  | Erträge aus Nutzungen, Zuwendungen, Umlagen, priv. Leistungsentg., Kostenerstatt., Kostenuml. | Sonstige Erträge | Personalaufwendungen | Aufwendungen für Sach- und Dienstleistungen | Transferaufwendungen | Sonstige Aufwendungen | Erträge aus internen Leistungen | Aufwendungen für interne Leistungen | akkulatorische Kosten | Nettoressourcenbedarf / -überschuss |
|  |               |  | EUR   |                  |                      |   |                      |                       |                                 |                                     |                       |                                     |
|  |               |  | 1   | 2                | 3                    | 4   | 5                    | 6                     | 7                               | 8                                   | 9                     | 10                                  |
| 11   |               | Innere Verwaltung  | 268.900   | 428.200          | -1.941.800           | -534.100                                    | -10.300              | -509.000              | 888.300                         | -31.900                             | -603.400              | -2.045.100                          |
| 12   |               | Sicherheit und Ordnung   | 102.700   | 4.000            | -231.600             | -144.700                                    | -4.500               | -166.200              | 0                               | -16.800                             | -23.000               | -480.100                            |
|  | 12.60         | Brandschutz  | 39.600  | 0                | 0                    | -113.800                                    | -4.500               | -92.700               | 0                               | 0                                   | -22.900               | -194.300                            |
| 21   |               | Schulträgeraufgaben  | 856.000   | 0                | -563.500             | -570.300                                    | 0                    | -640.500              | 0                               | -18.200                             | -207.800              | -1.144.300                          |
| 25   |               | Museen, Archiv, Zoo  | 0   | 0                | -1.600               | -18.500                                     | 0                    | -1.700                | 0                               | -10.500                             | -2.800                | -35.100                             |
| 27   |               | Volkshochschulen, Bibliotheken, kulturpädagogische Einrichtungen     | 0   | 0                | 0                    | 0   | -10.000              | -2.500                | 0                               | 0                                   | 0                     | -12.500                             |
| 28   |               | Sonstige Kulturpflege  | 0   | 0                | 0                    | -12.600                                     | -5.000               | -2.000                | 0                               | -700                                | -200                  | -20.500                             |
| 29   |               | Förderung von Kirchengemeinden und sonstigen Religionsgemeinschaften | 0   | 0                | 0                    | 0   | -5.000               | -14.600               | 0                               | 0                                   | -11.600               | -31.200                             |
| 31   |               | Soziale Hilfen   | 160.000   | 0                | 0                    | -181.400                                    | -1.200               | -15.500               | 0                               | -14.100                             | -400                  | -52.600                             |
| 36   |               | Kinder-, Jugend- und Familienhilfe                                   | 1.559.300   | 0                | -1.461.300           | -290.200                                    | -1.670.000           | -82.500               | 0                               | -19.300                             | -23.000               | -1.987.000                          |
| 36.50  |               | Tageseinrichtungen für Kinder und Tagespflege                        | 1.496.700   | 0                | -1.461.300           | -90.600                                     | -1.670.000           | -81.300               | 0                               | -19.300                             | -22.900               | -1.848.700                          |
| 42   |               | Sport und Bäder  | 2.200   | 0                | -6.100               | -31.700                                     | -10.000              | -7.100                | 0                               | -7.600                              | -7.100                | -67.400                             |
| 42.41  |               | Sportstätten   | 2.200   | 0                | -6.100               | -31.400                                     | 0                    | -5.700                | 0                               | -2.700                              | -3.600                | -47.300                             |
| 51   |               | Räumliche Planung und Entwicklung                                    | 0   | 0                | 0                    | -67.500                                     | 0                    | -39.800               | 0                               | 0                                   | -1.100                | -108.400                            |
| 52   |               | Bauen und Wohnen   | 0   | 0                | -66.600              | 0   | 0                    | -1.200                | 0                               | 0                                   | 0                     | -67.800                             |
| 53   |               | Ver- und Entsorgung  | 868.400   | 106.000          | 0                    | -287.700                                    | 0                    | -492.500              | 93.400                          | -133.500                            | -173.600              | -19.500                             |
|  | 53.70         | Abfallwirtschaft   | 28.400  | 0                | 0                    | -800  | 0                    | -70.100               | 0                               | -400                                | -1.200                | -44.100                             |
|  | 53.80         | Abwasserbeseitigung  | 840.000   | 0                | 0                    | -283.100                                    | 0                    | -420.700              | 93.400                          | -133.100                            | -119.100              | -22.600                             |
| 54   |               | Verkehrsflächen und -anlagen, ÖPNV                                   | 343.100   | 0                | 0                    | -200.300                                    | 0                    | -656.300              | 212.500                         | -332.700                            | -247.400              | -881.100                            |
| 55   |               | Natur- und Landschaftspflege, Friedhofswesen                         | 656.700   | 0                | -123.700             | -291.300                                    | 0                    | -159.000              | 0                               | -290.800                            | -339.800              | -547.900                            |
|  | 55.30         | Friedhofs- und Bestattungswesen                                      | 69.200  | 0                | -44.600              | -54.700                                     | 0                    | -21.200               | 0                               | -73.100                             | -17.600               | -142.000                            |
| 57   |               | Wirtschaft und Tourismus   | 404.400   | 0                | -11.700              | -36.700                                     | 0                    | -1.410.400            | 0                               | -12.200                             | -8.200                | -1.074.800                          |
| 61   |               | Allgemeine Finanzwirtschaft  | 3.041.700   | 8.724.000        | 0                    | 0   | -5.640.100           | -40.000               | 0                               | 0                                   | 0                     | 6.085.600                           |
|  | 61.10         | Steuern, allgemeine Zuweisungen, allgemeine Umlagen                  | 3.041.700   | 8.673.800        | 0                    | 0   | -5.640.100           | 0                     | 0                               | 0                                   | 0                     | 6.075.400                           |
|  | 61.20         | Sonstige allgemeine Finanzwirtschaft                                 | 0   | 50.200           | 0                    | 0   | 0                    | -40.000               | 0                               | 0                                   | 0                     | 10.200                              |
|  |               | <b>Summe</b>   | <b>8.263.400</b>  | <b>9.262.200</b> | <b>-4.407.900</b>    | <b>-2.667.000</b>                           | <b>-7.356.100</b>    | <b>-4.240.800</b>     | <b>1.194.200</b>                | <b>-888.300</b>                     | <b>-1.649.400</b>     | <b>-2.489.700</b>                   |


|  <b>GEMEINDE ENGSTINGEN</b><br>Gemeinde Engstingen |                             | <b>Haushaltsquerschnitt Finanzhaushalt</b>   |   |   |  |  |  |  |   |
|---|-----------------------------|--|---|---|--|--|--|--|---|
| Teilhaushalt  | Bezeichnung                 | 1<br>anteiliger<br>Zahlungsmittel-<br>überschuss/-<br>bedarf aus ffd.<br>Verwaltungs-<br>tätigkeit | 2<br>Einzahlungen aus<br>Investitions-<br>tätigkeit | 3<br>Auszahlungen aus<br>Investitions-<br>tätigkeit | 4<br>anteiliger<br>veranschlagter<br>Finanzierungs-<br>mittelüber-<br>schuss- / bedarf | 5<br>Einzahlungen aus<br>Finanzierungs-<br>tätigkeit | 6<br>Auszahlungen aus<br>Finanzierungs-<br>tätigkeit | 7<br>anteiliger<br>veranschlagter<br>Finanzierungs-<br>mittelüber-<br>schuss- / bedarf | 8<br>Verpflichtungs-<br>ermäch-<br>tigungen |
| EUR   |                             |  |   |   |  |  |  |  |   |
| 1   | Innere Verwaltung           | -2.535.100   | 476.000   | -495.000  | -2.554.100   | 0  | 0  | -2.554.100   | 0   |
| 2   | Sicherheit und Ordnung      | -390.900   | 346.000   | -554.000  | -598.900   | 0  | 0  | -598.900   | -132.000                                    |
| 3   | Schulen                     | -616.000   | 432.500   | -760.000  | -943.500   | 0  | 0  | -943.500   | 0   |
| 4   | Sport, Kultur und Soziales  | -2.044.000   | 0   | -185.500  | -2.229.500   | 0  | 0  | -2.229.500   | 0   |
| 5   | Bauen und Umwelt            | 105.500  | 992.900   | -2.480.100  | -1.381.700   | 0  | 0  | -1.381.700   | 0   |
| 6   | Wirtschaft und Tourismus    | -1.039.100   | 0   | 0   | -1.039.100   | 0  | 0  | -1.039.100   | 0   |
| 7   | Allgemeine Finanzwirtschaft | 6.085.600  | 0   | 0   | 6.085.600  | 500.000  | -150.000   | 6.435.600  | 0   |
|   | <b>Summe</b>                | <b>-434.000</b>  | <b>2.247.400</b>                                    | <b>-4.474.600</b>                                   | <b>-2.661.200</b>  | <b>500.000</b>                                       | <b>-150.000</b>                                      | <b>-2.311.200</b>  | <b>-132.000</b>                             |


|  <b>GEMEINDE ENGSTINGEN</b><br>Investitionsprogramm<br>Gemeinde Engstingen |  |   |                      |   |                   |                |                |          |                |                |                |  |
|---|--|---|----------------------|---|-------------------|----------------|----------------|----------|----------------|----------------|----------------|--|
| Investition 1124-00001 Grundstücksgeschäfte (unbebaut)  |  |   |                      |   |                   |                |                |          |                |                |                |  |
| Nr.   | Investitionsmaßnahmen<br>Einzahlungs- und Auszahlungsarten                           | Gesamtang.<br>z/Maßnahme<br>-nachrichtl.- | Bisher<br>finanziert | Ermächtigungs<br>über-<br>tragungen<br>aus Vorvorj. | Ergebnis<br>2024  | Ansatz<br>2025 | Ansatz<br>2026 | VE       | Plan<br>2027   | Plan<br>2028   | Plan<br>2029   | Finanzbedarf<br>weitere Jahre<br>-nachrichtl.- |
| EUR   |  |   |                      |   |                   |                |                |          |                |                |                |  |
| 3   | Einzahlungen aus der Veräußerung von Sachvermögen                                    | 1.337.100                                 | 2.962.655,79         | 0   | 0,00              | 0              | 0              | 0        | 8              | 9              | 10             | 11   |
| <b>6</b>  | <b>Summe der Einzahlungen aus Investitionstätigkeit (Summe aus Nummern 1 bis 5)</b>  | <b>1.337.100</b>                          | <b>2.962.655,79</b>  | <b>0</b>  | <b>0,00</b>       | <b>0</b>       | <b>0</b>       | <b>0</b> | <b>0</b>       | <b>0</b>       | <b>0</b>       | <b>0</b>                                       |
| 7   | Auszahlungen für den Erwerb von Grundstücken und Gebäuden                            | -1.096.800                                | -2.922.612,05        | 0   | -28.700,27        | -75.000        | -75.000        | 0        | -75.000        | -75.000        | -75.000        | 0  |
| <b>13</b>   | <b>Summe der Auszahlungen aus Investitionstätigkeit (Summe aus Nummern 7 bis 12)</b> | <b>-1.096.800</b>                         | <b>-2.922.612,05</b> | <b>0</b>  | <b>-28.700,27</b> | <b>-75.000</b> | <b>-75.000</b> | <b>0</b> | <b>-75.000</b> | <b>-75.000</b> | <b>-75.000</b> | <b>0</b>                                       |
| <b>14</b>   | <b>Saldo aus Investitionstätigkeit (Saldo aus Nummern 6 und 13)</b>                  | <b>240.300</b>                            | <b>40.043,74</b>     | <b>0</b>  | <b>-28.700,27</b> | <b>-75.000</b> | <b>-75.000</b> | <b>0</b> | <b>-75.000</b> | <b>-75.000</b> | <b>-75.000</b> | <b>0</b>                                       |
| <b>16</b>   | <b>Gesamtkosten der Maßnahme (Summe aus Nummern 13 und 15)</b>                       | <b>-1.096.800</b>                         | <b>-2.922.612,05</b> | <b>0</b>  | <b>-28.700,27</b> | <b>-75.000</b> | <b>-75.000</b> | <b>0</b> | <b>-75.000</b> | <b>-75.000</b> | <b>-75.000</b> | <b>0</b>                                       |
| Investition 1124-00002 Flurbereinigung Kohlstetten  |  |   |                      |   |                   |                |                |          |                |                |                |  |
| Nr.   | Investitionsmaßnahmen<br>Einzahlungs- und Auszahlungsarten                           | Gesamtang.<br>z/Maßnahme<br>-nachrichtl.- | Bisher<br>finanziert | Ermächtigungs<br>über-<br>tragungen<br>aus Vorvorj. | Ergebnis<br>2024  | Ansatz<br>2025 | Ansatz<br>2026 | VE       | Plan<br>2027   | Plan<br>2028   | Plan<br>2029   | Finanzbedarf<br>weitere Jahre<br>-nachrichtl.- |
| EUR   |  |   |                      |   |                   |                |                |          |                |                |                |  |
| 7   | Auszahlungen für den Erwerb von Grundstücken und Gebäuden                            | -9.500                                    | 0,00                 | 0   | 0,00              | 0              | 0              | 0        | 8              | 9              | 10             | 11   |
| 8   | Auszahlungen für Baumaßnahmen  | 0   | -6.351,41            | 0   | 0,00              | 0              | 0              | 0        | 0              | 0              | 0              | 0  |
| <b>13</b>   | <b>Summe der Auszahlungen aus Investitionstätigkeit (Summe aus Nummern 7 bis 12)</b> | <b>-9.500</b>                             | <b>-6.351,41</b>     | <b>0</b>  | <b>0,00</b>       | <b>0</b>       | <b>0</b>       | <b>0</b> | <b>0</b>       | <b>0</b>       | <b>0</b>       | <b>0</b>                                       |
| <b>14</b>   | <b>Saldo aus Investitionstätigkeit (Saldo aus Nummern 6 und 13)</b>                  | <b>-9.500</b>                             | <b>-6.351,41</b>     | <b>0</b>  | <b>0,00</b>       | <b>0</b>       | <b>0</b>       | <b>0</b> | <b>0</b>       | <b>0</b>       | <b>0</b>       | <b>0</b>                                       |
| <b>16</b>   | <b>Gesamtkosten der Maßnahme (Summe aus Nummern 13 und 15)</b>                       | <b>-9.500</b>                             | <b>-6.351,41</b>     | <b>0</b>  | <b>0,00</b>       | <b>0</b>       | <b>0</b>       | <b>0</b> | <b>0</b>       | <b>0</b>       | <b>0</b>       | <b>0</b>                                       |
| Investition 1124-00003 Flurbereinigung GE-KE  |  |   |                      |   |                   |                |                |          |                |                |                |  |


|  <b>GEMEINDE ENGSTINGEN</b><br>Investitionsprogramm<br>Gemeinde Engstingen |  |   |                      |   |                   |                  |                |          |              |              |              |   |
|---|--|---|----------------------|---|-------------------|------------------|----------------|----------|--------------|--------------|--------------|---|
| Nr.   | Investitionsmaßnahmen<br>Einzahlungs- und Auszahlungsarten                           | Gesamtang.<br>z. Maßnahme<br>-nachrichtl. - | Bisher<br>finanziert | Ermächtigungs<br>über-<br>tragungen<br>aus Vorvorj. | Ergebnis<br>2024  | Ansatz<br>2025   | Ansatz<br>2026 | VE       | Plan<br>2027 | Plan<br>2028 | Plan<br>2029 | Finanzbedarf<br>weitere Jahre<br>-nachrichtl. - |
| EUR   |  |   |                      |   |                   |                  |                |          |              |              |              |   |
|   |  | 1   | 2                    | 3   | 4                 | 5                | 6              | 7        | 8            | 9            | 10           | 11  |
| 7   | Auszahlungen für den Erwerb von Grundstücken und Gebäuden                            | -40.000                                     | 0,00                 | 0   | 0,00              | 0                | 0              | 0        | 0            | 0            | 0            | 0   |
| 8   | Auszahlungen für Baumaßnahmen  | 0   | -29.354,56           | 0   | 0,00              | 0                | 0              | 0        | 0            | 0            | 0            | 0   |
| <b>13</b>   | <b>Summe der Auszahlungen aus Investitionstätigkeit (Summe aus Nummern 7 bis 12)</b> | <b>-40.000</b>                              | <b>-29.354,56</b>    | <b>0</b>  | <b>0,00</b>       | <b>0</b>         | <b>0</b>       | <b>0</b> | <b>0</b>     | <b>0</b>     | <b>0</b>     | <b>0</b>  |
| <b>14</b>   | <b>Saldo aus Investitionstätigkeit (Saldo aus Nummern 6 und 13)</b>                  | <b>-40.000</b>                              | <b>-29.354,56</b>    | <b>0</b>  | <b>0,00</b>       | <b>0</b>         | <b>0</b>       | <b>0</b> | <b>0</b>     | <b>0</b>     | <b>0</b>     | <b>0</b>  |
| <b>16</b>   | <b>Gesamtkosten der Maßnahme (Summe aus Nummern 13 und 15)</b>                       | <b>-40.000</b>                              | <b>-29.354,56</b>    | <b>0</b>  | <b>0,00</b>       | <b>0</b>         | <b>0</b>       | <b>0</b> | <b>0</b>     | <b>0</b>     | <b>0</b>     | <b>0</b>  |
| <b>Investition 1124-00004 Grunderwerbe Schafäcker</b>   |  |   |                      |   |                   |                  |                |          |              |              |              |   |
| Nr.   | Investitionsmaßnahmen<br>Einzahlungs- und Auszahlungsarten                           | Gesamtang.<br>z. Maßnahme<br>-nachrichtl. - | Bisher<br>finanziert | Ermächtigungs<br>über-<br>tragungen<br>aus Vorvorj. | Ergebnis<br>2024  | Ansatz<br>2025   | Ansatz<br>2026 | VE       | Plan<br>2027 | Plan<br>2028 | Plan<br>2029 | Finanzbedarf<br>weitere Jahre<br>-nachrichtl. - |
|   |  | 1   | 2                    | 3   | 4                 | 5                | 6              | 7        | 8            | 9            | 10           | 11  |
| 3   | Einzahlungen aus der Veräußerung von Sachvermögen                                    | 6.556.000                                   | 268.971,50           | 0   | 238.634,48        | 1.800.000        | 476.000        | 0        | 0            | 0            | 0            | 0   |
| <b>6</b>  | <b>Summe der Einzahlungen aus Investitionstätigkeit (Summe aus Nummern 1 bis 5)</b>  | <b>6.556.000</b>                            | <b>268.971,50</b>    | <b>0</b>  | <b>238.634,48</b> | <b>1.800.000</b> | <b>476.000</b> | <b>0</b> | <b>0</b>     | <b>0</b>     | <b>0</b>     | <b>0</b>  |
| 7   | Auszahlungen für den Erwerb von Grundstücken und Gebäuden                            | -880.000                                    | -733.625,15          | 0   | 0,00              | 0                | 0              | 0        | 0            | 0            | 0            | 0   |
| <b>13</b>   | <b>Summe der Auszahlungen aus Investitionstätigkeit (Summe aus Nummern 7 bis 12)</b> | <b>-880.000</b>                             | <b>-733.625,15</b>   | <b>0</b>  | <b>0,00</b>       | <b>0</b>         | <b>0</b>       | <b>0</b> | <b>0</b>     | <b>0</b>     | <b>0</b>     | <b>0</b>  |
| <b>14</b>   | <b>Saldo aus Investitionstätigkeit (Saldo aus Nummern 6 und 13)</b>                  | <b>5.676.000</b>                            | <b>-464.653,65</b>   | <b>0</b>  | <b>238.634,48</b> | <b>1.800.000</b> | <b>476.000</b> | <b>0</b> | <b>0</b>     | <b>0</b>     | <b>0</b>     | <b>0</b>  |
| <b>16</b>   | <b>Gesamtkosten der Maßnahme (Summe aus Nummern 13 und 15)</b>                       | <b>-880.000</b>                             | <b>-733.625,15</b>   | <b>0</b>  | <b>0,00</b>       | <b>0</b>         | <b>0</b>       | <b>0</b> | <b>0</b>     | <b>0</b>     | <b>0</b>     | <b>0</b>  |
| <b>Investition 1124-00005 Grundstücks- u. Gebäudeerwerbe (bebaut)</b>   |  |   |                      |   |                   |                  |                |          |              |              |              |   |
| Nr.   | Investitionsmaßnahmen<br>Einzahlungs- und Auszahlungsarten                           | Gesamtang.<br>z. Maßnahme<br>-nachrichtl. - | Bisher<br>finanziert | Ermächtigungs<br>über-<br>tragungen<br>aus Vorvorj. | Ergebnis<br>2024  | Ansatz<br>2025   | Ansatz<br>2026 | VE       | Plan<br>2027 | Plan<br>2028 | Plan<br>2029 | Finanzbedarf<br>weitere Jahre<br>-nachrichtl. - |
|   |  | 1   | 2                    | 3   | 4                 | 5                | 6              | 7        | 8            | 9            | 10           | 11  |
| 7   | Auszahlungen für den Erwerb von Grundstücken und Gebäuden                            | -150.000                                    | -211.964,37          | 0   | 0,00              | 0                | 0              | 0        | 0            | 0            | 0            | 0   |


|  <b>GEMEINDE ENGSTINGEN</b><br>Investitionsprogramm<br>Gemeinde Engstingen |   |  |                      |   |                  |                |                |    |              |              |              |  |
|---|---|--|----------------------|---|------------------|----------------|----------------|----|--------------|--------------|--------------|--|
| Nr.   | Investitionsmaßnahmen<br>Einzahlungs- und Auszahlungsarten                    | Gesamtang.<br>z. Maßnahme<br>-nachrichtl.- | Bisher<br>finanziert | Ermächtigungs<br>über-<br>tragungen<br>aus Vorvorj. | Ergebnis<br>2024 | Ansatz<br>2025 | Ansatz<br>2026 | VE | Plan<br>2027 | Plan<br>2028 | Plan<br>2029 | Finanzbedarf<br>weitere Jahre<br>-nachrichtl.- |
| EUR   |   |  |                      |   |                  |                |                |    |              |              |              |  |
|   |   | 1  | 2                    | 3   | 4                | 5              | 6              | 7  | 8            | 9            | 10           | 11   |
| 13  | Summe der Auszahlungen aus Investitionstätigkeit (Summe aus Nummern 7 bis 12) | -150.000                                   | -211.964,37          | 0   | 0,00             | 0              | 0              | 0  | 0            | 0            | 0            | 0  |
| 14  | Saldo aus Investitionstätigkeit (Saldo aus Nummern 6 und 13)                  | -150.000                                   | -211.964,37          | 0   | 0,00             | 0              | 0              | 0  | 0            | 0            | 0            | 0  |
| 16  | Gesamtkosten der Maßnahme (Summe aus Nummern 13 und 15)                       | -150.000                                   | -211.964,37          | 0   | 0,00             | 0              | 0              | 0  | 0            | 0            | 0            | 0  |
| <b>Investition 1124-00006 Grunderwerbe Winteracker, KE</b>  |   |  |                      |   |                  |                |                |    |              |              |              |  |
| Nr.   | Investitionsmaßnahmen<br>Einzahlungs- und Auszahlungsarten                    | Gesamtang.<br>z. Maßnahme<br>-nachrichtl.- | Bisher<br>finanziert | Ermächtigungs<br>über-<br>tragungen<br>aus Vorvorj. | Ergebnis<br>2024 | Ansatz<br>2025 | Ansatz<br>2026 | VE | Plan<br>2027 | Plan<br>2028 | Plan<br>2029 | Finanzbedarf<br>weitere Jahre<br>-nachrichtl.- |
| EUR   |   |  |                      |   |                  |                |                |    |              |              |              |  |
|   |   | 1  | 2                    | 3   | 4                | 5              | 6              | 7  | 8            | 9            | 10           | 11   |
| 3   | Einzahlungen aus der Veräußerung von Sachvermögen                             | 0  | 18.500,00            | 0   | 0,00             | 0              | 0              | 0  | 0            | 0            | 0            | 0  |
| 6   | Summe der Einzahlungen aus Investitionstätigkeit (Summe aus Nummern 1 bis 5)  | 0  | 18.500,00            | 0   | 0,00             | 0              | 0              | 0  | 0            | 0            | 0            | 0  |
| 7   | Auszahlungen für den Erwerb von Grundstücken und Gebäuden                     | -1.400.000                                 | -199.504,78          | 0   | -116.615,50      | -200.000       | 0              | 0  | 0            | 0            | 0            | 0  |
| 13  | Summe der Auszahlungen aus Investitionstätigkeit (Summe aus Nummern 7 bis 12) | -1.400.000                                 | -199.504,78          | 0   | -116.615,50      | -200.000       | 0              | 0  | 0            | 0            | 0            | 0  |
| 14  | Saldo aus Investitionstätigkeit (Saldo aus Nummern 6 und 13)                  | -1.400.000                                 | -181.004,78          | 0   | -116.615,50      | -200.000       | 0              | 0  | 0            | 0            | 0            | 0  |
| 16  | Gesamtkosten der Maßnahme (Summe aus Nummern 13 und 15)                       | -1.400.000                                 | -199.504,78          | 0   | -116.615,50      | -200.000       | 0              | 0  | 0            | 0            | 0            | 0  |
| <b>Investition 1124-00007 Sanierung Rathaus</b>   |   |  |                      |   |                  |                |                |    |              |              |              |  |
| Nr.   | Investitionsmaßnahmen<br>Einzahlungs- und Auszahlungsarten                    | Gesamtang.<br>z. Maßnahme<br>-nachrichtl.- | Bisher<br>finanziert | Ermächtigungs<br>über-<br>tragungen<br>aus Vorvorj. | Ergebnis<br>2024 | Ansatz<br>2025 | Ansatz<br>2026 | VE | Plan<br>2027 | Plan<br>2028 | Plan<br>2029 | Finanzbedarf<br>weitere Jahre<br>-nachrichtl.- |
| EUR   |   |  |                      |   |                  |                |                |    |              |              |              |  |
|   |   | 1  | 2                    | 3   | 4                | 5              | 6              | 7  | 8            | 9            | 10           | 11   |
| 7   | Auszahlungen für den Erwerb von Grundstücken und Gebäuden                     | -1.205.000                                 | 0,00                 | 0   | 0,00             | -520.000       | -220.000       | 0  | 0            | 0            | 0            | 0  |
| 8   | Auszahlungen für Baumaßnahmen   | 0  | -57.600,00           | 0   | -57.600,00       | 0              | 0              | 0  | 0            | 0            | 0            | 0  |


|  <b>GEMEINDE ENGSTINGEN</b><br>Investitionsprogramm<br>Gemeinde Engstingen |   |  |                      |   |                  |                |                |    |              |              |              |  |
|---|---|--|----------------------|---|------------------|----------------|----------------|----|--------------|--------------|--------------|--|
| Nr.   | Investitionsmaßnahmen<br>Einzahlungs- und Auszahlungsarten                    | Gesamtang.<br>z. Maßnahme<br>-nachrichtl.- | Bisher<br>finanziert | Ermächtigungs<br>über-<br>tragungen<br>aus Vorvorj. | Ergebnis<br>2024 | Ansatz<br>2025 | Ansatz<br>2026 | VE | Plan<br>2027 | Plan<br>2028 | Plan<br>2029 | Finanzbedarf<br>weitere Jahre<br>-nachrichtl.- |
|   |   | 1  | 2                    | 3   | 4                | 5              | 6              | 7  | 8            | 9            | 10           | 11   |
|   |   | EUR  |                      |   |                  |                |                |    |              |              |              |  |
| 13  | Summe der Auszahlungen aus Investitionstätigkeit (Summe aus Nummern 7 bis 12) | -1.205.000                                 | -57.600,00           | 0   | -57.600,00       | -520.000       | -220.000       | 0  | 0            | 0            | 0            | 0  |
| 14  | Saldo aus Investitionstätigkeit (Saldo aus Nummern 6 und 13)                  | -1.205.000                                 | -57.600,00           | 0   | -57.600,00       | -520.000       | -220.000       | 0  | 0            | 0            | 0            | 0  |
| 16  | Gesamtkosten der Maßnahme (Summe aus Nummern 13 und 15)                       | -1.205.000                                 | -57.600,00           | 0   | -57.600,00       | -520.000       | -220.000       | 0  | 0            | 0            | 0            | 0  |
| <b>Investition 1124-00008 Umbau Ortsverwaltung KST u. Vereinsräume</b>  |   |  |                      |   |                  |                |                |    |              |              |              |  |
|   |   | 1  | 2                    | 3   | 4                | 5              | 6              | 7  | 8            | 9            | 10           | 11   |
|   |   | EUR  |                      |   |                  |                |                |    |              |              |              |  |
| 7   | Auszahlungen für den Erwerb von Grundstücken und Gebäuden                     | -40.000                                    | -44.141,03           | 0   | -17.683,31       | 0              | 0              | 0  | 0            | 0            | 0            | 0  |
| 13  | Summe der Auszahlungen aus Investitionstätigkeit (Summe aus Nummern 7 bis 12) | -40.000                                    | -44.141,03           | 0   | -17.683,31       | 0              | 0              | 0  | 0            | 0            | 0            | 0  |
| 14  | Saldo aus Investitionstätigkeit (Saldo aus Nummern 6 und 13)                  | -40.000                                    | -44.141,03           | 0   | -17.683,31       | 0              | 0              | 0  | 0            | 0            | 0            | 0  |
| 16  | Gesamtkosten der Maßnahme (Summe aus Nummern 13 und 15)                       | -40.000                                    | -44.141,03           | 0   | -17.683,31       | 0              | 0              | 0  | 0            | 0            | 0            | 0  |
| <b>Investition 1124-00009 Sitzungssaal Rathaus</b>  |   |  |                      |   |                  |                |                |    |              |              |              |  |
|   |   | 1  | 2                    | 3   | 4                | 5              | 6              | 7  | 8            | 9            | 10           | 11   |
|   |   | EUR  |                      |   |                  |                |                |    |              |              |              |  |
| 9   | Auszahlungen für den Erwerb von beweglichem Sachvermögen                      | -50.000                                    | 0,00                 | 0   | 0,00             | -25.000        | 0              | 0  | 0            | 0            | 0            | 0  |
| 13  | Summe der Auszahlungen aus Investitionstätigkeit (Summe aus Nummern 7 bis 12) | -50.000                                    | 0,00                 | 0   | 0,00             | -25.000        | 0              | 0  | 0            | 0            | 0            | 0  |
| 14  | Saldo aus Investitionstätigkeit (Saldo aus Nummern 6 und 13)                  | -50.000                                    | 0,00                 | 0   | 0,00             | -25.000        | 0              | 0  | 0            | 0            | 0            | 0  |
| 16  | Gesamtkosten der Maßnahme (Summe aus Nummern 13 und 15)                       | -50.000                                    | 0,00                 | 0   | 0,00             | -25.000        | 0              | 0  | 0            | 0            | 0            | 0  |


|  <b>GEMEINDE ENGSTINGEN</b><br>Investitionsprogramm<br>Gemeinde Engstingen |  |  |                      |   |                  |                |                |          |                |              |              |  |
|---|--|--|----------------------|---|------------------|----------------|----------------|----------|----------------|--------------|--------------|--|
| Investition 1124-00010 Erwerb von beweglichen Vermögensgegenständen   |  |  |                      |   |                  |                |                |          |                |              |              |  |
| Nr.   | Investitionsmaßnahmen<br>Einzahlungs- und Auszahlungsarten                           | Gesamtang.<br>Zielförderung<br>-nachrichtl.- | Bisher<br>finanziert | Ermächtigungs<br>über-<br>tragungen<br>aus Vorvorj. | Ergebnis<br>2024 | Ansatz<br>2025 | Ansatz<br>2026 | VE       | Plan<br>2027   | Plan<br>2028 | Plan<br>2029 | Finanzbedarf<br>weitere Jahre<br>-nachrichtl.- |
|   |  | 1  | 2                    | 3   | 4                | 5              | 6              | 7        | 8              | 9            | 10           | 11   |
| 9   | Auszahlungen für den Erwerb von beweglichem Sachvermögen                             | 0  | -2.413,32            | 0   | -2.413,32        | 0              | 0              | 0        | 0              | 0            | 0            | 0  |
| <b>13</b>   | <b>Summe der Auszahlungen aus Investitionstätigkeit (Summe aus Nummern 7 bis 12)</b> | <b>0</b>                                     | <b>-2.413,32</b>     | <b>0</b>  | <b>-2.413,32</b> | <b>0</b>       | <b>0</b>       | <b>0</b> | <b>0</b>       | <b>0</b>     | <b>0</b>     | <b>0</b>                                       |
| <b>14</b>   | <b>Saldo aus Investitionstätigkeit (Saldo aus Nummern 6 und 13)</b>                  | <b>0</b>                                     | <b>-2.413,32</b>     | <b>0</b>  | <b>-2.413,32</b> | <b>0</b>       | <b>0</b>       | <b>0</b> | <b>0</b>       | <b>0</b>     | <b>0</b>     | <b>0</b>                                       |
| <b>16</b>   | <b>Gesamtkosten der Maßnahme (Summe aus Nummern 13 und 16)</b>                       | <b>0</b>                                     | <b>-2.413,32</b>     | <b>0</b>  | <b>-2.413,32</b> | <b>0</b>       | <b>0</b>       | <b>0</b> | <b>0</b>       | <b>0</b>     | <b>0</b>     | <b>0</b>                                       |
| <b>Investition 1124-00011 Neue Ortsmitte</b>  |  |  |                      |   |                  |                |                |          |                |              |              |  |
| Nr.   | Investitionsmaßnahmen<br>Einzahlungs- und Auszahlungsarten                           | Gesamtang.<br>Zielförderung<br>-nachrichtl.- | Bisher<br>finanziert | Ermächtigungs<br>über-<br>tragungen<br>aus Vorvorj. | Ergebnis<br>2024 | Ansatz<br>2025 | Ansatz<br>2026 | VE       | Plan<br>2027   | Plan<br>2028 | Plan<br>2029 | Finanzbedarf<br>weitere Jahre<br>-nachrichtl.- |
|   |  | 1  | 2                    | 3   | 4                | 5              | 6              | 7        | 8              | 9            | 10           | 11   |
| 7   | Auszahlungen für den Erwerb von Grundstücken und Gebäuden                            | -140.000                                     | 0,00                 | 0   | 0,00             | 0              | -70.000        | 0        | -70.000        | 0            | 0            | 0  |
| <b>13</b>   | <b>Summe der Auszahlungen aus Investitionstätigkeit (Summe aus Nummern 7 bis 12)</b> | <b>-140.000</b>                              | <b>0,00</b>          | <b>0</b>  | <b>0,00</b>      | <b>0</b>       | <b>-70.000</b> | <b>0</b> | <b>-70.000</b> | <b>0</b>     | <b>0</b>     | <b>0</b>                                       |
| <b>14</b>   | <b>Saldo aus Investitionstätigkeit (Saldo aus Nummern 6 und 13)</b>                  | <b>-140.000</b>                              | <b>0,00</b>          | <b>0</b>  | <b>0,00</b>      | <b>0</b>       | <b>-70.000</b> | <b>0</b> | <b>-70.000</b> | <b>0</b>     | <b>0</b>     | <b>0</b>                                       |
| <b>16</b>   | <b>Gesamtkosten der Maßnahme (Summe aus Nummern 13 und 16)</b>                       | <b>-140.000</b>                              | <b>0,00</b>          | <b>0</b>  | <b>0,00</b>      | <b>0</b>       | <b>-70.000</b> | <b>0</b> | <b>-70.000</b> | <b>0</b>     | <b>0</b>     | <b>0</b>                                       |
| <b>Investition 1125-00001 Erwerb von beweglichen Vermögensgegenständen</b>  |  |  |                      |   |                  |                |                |          |                |              |              |  |
| Nr.   | Investitionsmaßnahmen<br>Einzahlungs- und Auszahlungsarten                           | Gesamtang.<br>Zielförderung<br>-nachrichtl.- | Bisher<br>finanziert | Ermächtigungs<br>über-<br>tragungen<br>aus Vorvorj. | Ergebnis<br>2024 | Ansatz<br>2025 | Ansatz<br>2026 | VE       | Plan<br>2027   | Plan<br>2028 | Plan<br>2029 | Finanzbedarf<br>weitere Jahre<br>-nachrichtl.- |
|   |  | 1  | 2                    | 3   | 4                | 5              | 6              | 7        | 8              | 9            | 10           | 11   |
| 3   | Einzahlungen aus der Veräußerung von Sachvermögen                                    | 30.000                                       | 235,41               | 0   | 0,00             | 0              | 0              | 0        | 0              | 0            | 0            | 0  |
| <b>6</b>  | <b>Summe der Einzahlungen aus Investitionstätigkeit (Summe aus Nummern 1 bis 5)</b>  | <b>30.000</b>                                | <b>235,41</b>        | <b>0</b>  | <b>0,00</b>      | <b>0</b>       | <b>0</b>       | <b>0</b> | <b>0</b>       | <b>0</b>     | <b>0</b>     | <b>0</b>                                       |


|  <b>GEMEINDE ENGSTINGEN</b><br>Investitionsprogramm<br>Gemeinde Engstingen |  |   |                      |   |                    |                 |                 |          |              |              |              |  |
|---|--|---|----------------------|---|--------------------|-----------------|-----------------|----------|--------------|--------------|--------------|--|
| Nr.   | Investitionsmaßnahmen<br>Einzahlungs- und Auszahlungsarten                           | Gesamtang.<br>ZiMaßnahme<br>-nachrichtl.- | Bisher<br>finanziert | Ermächtigungs<br>über-<br>tragungen<br>aus Vorvorj. | Ergebnis<br>2024   | Ansatz<br>2025  | Ansatz<br>2026  | VE       | Plan<br>2027 | Plan<br>2028 | Plan<br>2029 | Finanzbedarf<br>weitere Jahre<br>-nachrichtl.- |
| EUR   |  |   |                      |   |                    |                 |                 |          |              |              |              |  |
|   |  | 1   | 2                    | 3   | 4                  | 5               | 6               | 7        | 8            | 9            | 10           | 11   |
| 8   | Auszahlungen für Baumaßnahmen  | 0   | -8.420,74            | 0   | -8.420,74          | 0               | 0               | 0        | 0            | 0            | 0            | 0  |
| 9   | Auszahlungen für den Erwerb von beweglichem Sachvermögen                             | -623.000                                  | -407.834,55          | 0   | -312.798,52        | -212.000        | 0               | 0        | 0            | 0            | 0            | 0  |
| <b>13</b>   | <b>Summe der Auszahlungen aus Investitionstätigkeit (Summe aus Nummern 7 bis 12)</b> | <b>-623.000</b>                           | <b>-416.255,29</b>   | <b>0</b>  | <b>-321.219,26</b> | <b>-212.000</b> | <b>0</b>        | <b>0</b> | <b>0</b>     | <b>0</b>     | <b>0</b>     | <b>0</b>                                       |
| <b>14</b>   | <b>Saldo aus Investitionstätigkeit (Saldo aus Nummern 6 und 13)</b>                  | <b>-593.000</b>                           | <b>-416.019,88</b>   | <b>0</b>  | <b>-321.219,26</b> | <b>-212.000</b> | <b>0</b>        | <b>0</b> | <b>0</b>     | <b>0</b>     | <b>0</b>     | <b>0</b>                                       |
| <b>16</b>   | <b>Gesamtkosten der Maßnahme (Summe aus Nummern 13 und 15)</b>                       | <b>-623.000</b>                           | <b>-416.255,29</b>   | <b>0</b>  | <b>-321.219,26</b> | <b>-212.000</b> | <b>0</b>        | <b>0</b> | <b>0</b>     | <b>0</b>     | <b>0</b>     | <b>0</b>                                       |
| <b>Investition 1125-00002 Betriebsvorrichtung Bauhof</b>  |  |   |                      |   |                    |                 |                 |          |              |              |              |  |
| Nr.   | Investitionsmaßnahmen<br>Einzahlungs- und Auszahlungsarten                           | Gesamtang.<br>ZiMaßnahme<br>-nachrichtl.- | Bisher<br>finanziert | Ermächtigungs<br>über-<br>tragungen<br>aus Vorvorj. | Ergebnis<br>2024   | Ansatz<br>2025  | Ansatz<br>2026  | VE       | Plan<br>2027 | Plan<br>2028 | Plan<br>2029 | Finanzbedarf<br>weitere Jahre<br>-nachrichtl.- |
| EUR   |  |   |                      |   |                    |                 |                 |          |              |              |              |  |
|   |  | 1   | 2                    | 3   | 4                  | 5               | 6               | 7        | 8            | 9            | 10           | 11   |
| 7   | Auszahlungen für den Erwerb von Grundstücken und Gebäuden                            | -200.000                                  | 0,00                 | 0   | 0,00               | -70.000         | -130.000        | 0        | 0            | 0            | 0            | 0  |
| <b>13</b>   | <b>Summe der Auszahlungen aus Investitionstätigkeit (Summe aus Nummern 7 bis 12)</b> | <b>-200.000</b>                           | <b>0,00</b>          | <b>0</b>  | <b>0,00</b>        | <b>-70.000</b>  | <b>-130.000</b> | <b>0</b> | <b>0</b>     | <b>0</b>     | <b>0</b>     | <b>0</b>                                       |
| <b>14</b>   | <b>Saldo aus Investitionstätigkeit (Saldo aus Nummern 6 und 13)</b>                  | <b>-200.000</b>                           | <b>0,00</b>          | <b>0</b>  | <b>0,00</b>        | <b>-70.000</b>  | <b>-130.000</b> | <b>0</b> | <b>0</b>     | <b>0</b>     | <b>0</b>     | <b>0</b>                                       |
| <b>16</b>   | <b>Gesamtkosten der Maßnahme (Summe aus Nummern 13 und 15)</b>                       | <b>-200.000</b>                           | <b>0,00</b>          | <b>0</b>  | <b>0,00</b>        | <b>-70.000</b>  | <b>-130.000</b> | <b>0</b> | <b>0</b>     | <b>0</b>     | <b>0</b>     | <b>0</b>                                       |
| <b>Investition 1126-00001 Erwerb von beweglichen Vermögensgegenständen</b>  |  |   |                      |   |                    |                 |                 |          |              |              |              |  |
| Nr.   | Investitionsmaßnahmen<br>Einzahlungs- und Auszahlungsarten                           | Gesamtang.<br>ZiMaßnahme<br>-nachrichtl.- | Bisher<br>finanziert | Ermächtigungs<br>über-<br>tragungen<br>aus Vorvorj. | Ergebnis<br>2024   | Ansatz<br>2025  | Ansatz<br>2026  | VE       | Plan<br>2027 | Plan<br>2028 | Plan<br>2029 | Finanzbedarf<br>weitere Jahre<br>-nachrichtl.- |
| EUR   |  |   |                      |   |                    |                 |                 |          |              |              |              |  |
|   |  | 1   | 2                    | 3   | 4                  | 5               | 6               | 7        | 8            | 9            | 10           | 11   |
| 9   | Auszahlungen für den Erwerb von beweglichem Sachvermögen                             | -69.500                                   | -55.203,74           | 0   | -5.499,87          | 0               | 0               | 0        | 0            | 0            | 0            | 0  |
| <b>13</b>   | <b>Summe der Auszahlungen aus Investitionstätigkeit (Summe aus Nummern 7 bis 12)</b> | <b>-69.500</b>                            | <b>-55.203,74</b>    | <b>0</b>  | <b>-5.499,87</b>   | <b>0</b>        | <b>0</b>        | <b>0</b> | <b>0</b>     | <b>0</b>     | <b>0</b>     | <b>0</b>                                       |
| <b>14</b>   | <b>Saldo aus Investitionstätigkeit (Saldo aus Nummern 6 und 13)</b>                  | <b>-69.500</b>                            | <b>-55.203,74</b>    | <b>0</b>  | <b>-5.499,87</b>   | <b>0</b>        | <b>0</b>        | <b>0</b> | <b>0</b>     | <b>0</b>     | <b>0</b>     | <b>0</b>                                       |


|  <b>GEMEINDE ENGSTINGEN</b><br>Investitionsprogramm<br>Gemeinde Engstingen |  |   |                      |   |                  |                |                |          |              |              |              |   |
|---|--|---|----------------------|---|------------------|----------------|----------------|----------|--------------|--------------|--------------|---|
| Nr.   | Investitionsmaßnahmen<br>Einzahlungs- und Auszahlungsarten                                   | Gesamtang.<br>z. Maßnahme<br>-nachrichtl. - | Bisher<br>finanziert | Ermächtigungs<br>über-<br>tragungen<br>aus Vorvorj. | Ergebnis<br>2024 | Ansatz<br>2025 | Ansatz<br>2026 | VE       | Plan<br>2027 | Plan<br>2028 | Plan<br>2029 | Finanzbedarf<br>weitere Jahre<br>-nachrichtl. - |
| EUR   |  |   |                      |   |                  |                |                |          |              |              |              |   |
| 16  | <b>Gesamtkosten der Maßnahme<br/>(Summe aus Nummern 13 und 15)</b>                           | -69.500                                     | -55.203,74           | 0   | -5.499,87        | 0              | 0              | 0        | 0            | 0            | 0            | 0   |
| <b>Investition 1260-00001 Digitalfunk Feuerwehren</b>   |  |   |                      |   |                  |                |                |          |              |              |              |   |
| Nr.   | Investitionsmaßnahmen<br>Einzahlungs- und Auszahlungsarten                                   | Gesamtang.<br>z. Maßnahme<br>-nachrichtl. - | Bisher<br>finanziert | Ermächtigungs<br>über-<br>tragungen<br>aus Vorvorj. | Ergebnis<br>2024 | Ansatz<br>2025 | Ansatz<br>2026 | VE       | Plan<br>2027 | Plan<br>2028 | Plan<br>2029 | Finanzbedarf<br>weitere Jahre<br>-nachrichtl. - |
| EUR   |  |   |                      |   |                  |                |                |          |              |              |              |   |
| 1   | Einzahlungen aus<br>Investitionszuwendungen  | 6.000                                       | 5.400,00             | 0   | 0,00             | 0              | 0              | 0        | 0            | 0            | 0            | 0   |
| 6   | <b>Summe der Einzahlungen aus<br/>Investitionstätigkeit<br/>(Summe aus Nummern 1 bis 5)</b>  | <b>6.000</b>                                | <b>5.400,00</b>      | <b>0</b>  | <b>0,00</b>      | <b>0</b>       | <b>0</b>       | <b>0</b> | <b>0</b>     | <b>0</b>     | <b>0</b>     | <b>0</b>  |
| 8   | Auszahlungen für Baumaßnahmen  | 0   | -39.871,76           | 0   | 0,00             | 0              | 0              | 0        | 0            | 0            | 0            | 0   |
| 9   | Auszahlungen für den Erwerb von<br>beweglichem Sachvermögen                                  | -10.000                                     | -7.703,26            | 0   | 0,00             | 0              | 0              | 0        | 0            | 0            | 0            | 0   |
| 13  | <b>Summe der Auszahlungen aus<br/>Investitionstätigkeit<br/>(Summe aus Nummern 7 bis 12)</b> | <b>-10.000</b>                              | <b>-47.575,02</b>    | <b>0</b>  | <b>0,00</b>      | <b>0</b>       | <b>0</b>       | <b>0</b> | <b>0</b>     | <b>0</b>     | <b>0</b>     | <b>0</b>  |
| 14  | <b>Saldo aus Investitionstätigkeit<br/>(Saldo aus Nummern 6 und 13)</b>                      | <b>-4.000</b>                               | <b>-42.175,02</b>    | <b>0</b>  | <b>0,00</b>      | <b>0</b>       | <b>0</b>       | <b>0</b> | <b>0</b>     | <b>0</b>     | <b>0</b>     | <b>0</b>  |
| 16  | <b>Gesamtkosten der Maßnahme<br/>(Summe aus Nummern 13 und 15)</b>                           | <b>-10.000</b>                              | <b>-47.575,02</b>    | <b>0</b>  | <b>0,00</b>      | <b>0</b>       | <b>0</b>       | <b>0</b> | <b>0</b>     | <b>0</b>     | <b>0</b>     | <b>0</b>  |
| <b>Investition 1260-00002 Feuerwehrgerätehaus</b>   |  |   |                      |   |                  |                |                |          |              |              |              |   |
| Nr.   | Investitionsmaßnahmen<br>Einzahlungs- und Auszahlungsarten                                   | Gesamtang.<br>z. Maßnahme<br>-nachrichtl. - | Bisher<br>finanziert | Ermächtigungs<br>über-<br>tragungen<br>aus Vorvorj. | Ergebnis<br>2024 | Ansatz<br>2025 | Ansatz<br>2026 | VE       | Plan<br>2027 | Plan<br>2028 | Plan<br>2029 | Finanzbedarf<br>weitere Jahre<br>-nachrichtl. - |
| EUR   |  |   |                      |   |                  |                |                |          |              |              |              |   |
| 7   | Auszahlungen für den Erwerb von<br>Grundstücken und Gebäuden                                 | -100.000                                    | 0,00                 | 0   | 0,00             | 0              | 0              | 0        | 0            | 0            | 0            | 0   |
| 8   | Auszahlungen für Baumaßnahmen  | -20.000                                     | -45.270,08           | 0   | -1.991,44        | -20.000        | 0              | 0        | 0            | 0            | 0            | 0   |
| 13  | <b>Summe der Auszahlungen aus<br/>Investitionstätigkeit<br/>(Summe aus Nummern 7 bis 12)</b> | <b>-120.000</b>                             | <b>-45.270,08</b>    | <b>0</b>  | <b>-1.991,44</b> | <b>-20.000</b> | <b>0</b>       | <b>0</b> | <b>0</b>     | <b>0</b>     | <b>0</b>     | <b>0</b>  |
| 14  | <b>Saldo aus Investitionstätigkeit<br/>(Saldo aus Nummern 6 und 13)</b>                      | <b>-120.000</b>                             | <b>-45.270,08</b>    | <b>0</b>  | <b>-1.991,44</b> | <b>-20.000</b> | <b>0</b>       | <b>0</b> | <b>0</b>     | <b>0</b>     | <b>0</b>     | <b>0</b>  |


|  <b>GEMEINDE ENGSTINGEN</b><br>Investitionsprogramm<br>Gemeinde Engstingen |  |  |                      |   |                    |                |                 |          |              |              |              |  |
|---|--|--|----------------------|---|--------------------|----------------|-----------------|----------|--------------|--------------|--------------|--|
| Nr.   | Investitionsmaßnahmen<br>Einzahlungs- und Auszahlungsarten                                   | Gesamtang.<br>z. Maßnahme<br>-nachrichtl.- | Bisher<br>finanziert | Ermächtigungs<br>über-<br>tragungen<br>aus Vorvorj. | Ergebnis<br>2024   | Ansatz<br>2025 | Ansatz<br>2026  | VE       | Plan<br>2027 | Plan<br>2028 | Plan<br>2029 | Finanzbedarf<br>weitere Jahre<br>-nachrichtl.- |
| EUR   |  |  |                      |   |                    |                |                 |          |              |              |              |  |
| 16  | <b>Gesamtkosten der Maßnahme<br/>(Summe aus Nummern 13 und 15)</b>                           | -120.000                                   | -45.270,08           | 0   | -1.991,44          | -20.000        | 0               | 0        | 0            | 0            | 0            | 0  |
| <b>Investition 1260-00003 Feuerwehrfahrzeug MTW</b>   |  |  |                      |   |                    |                |                 |          |              |              |              |  |
| Nr.   | Investitionsmaßnahmen<br>Einzahlungs- und Auszahlungsarten                                   | Gesamtang.<br>z. Maßnahme<br>-nachrichtl.- | Bisher<br>finanziert | Ermächtigungs<br>über-<br>tragungen<br>aus Vorvorj. | Ergebnis<br>2024   | Ansatz<br>2025 | Ansatz<br>2026  | VE       | Plan<br>2027 | Plan<br>2028 | Plan<br>2029 | Finanzbedarf<br>weitere Jahre<br>-nachrichtl.- |
| EUR   |  |  |                      |   |                    |                |                 |          |              |              |              |  |
| 1   | Einzahlungen aus<br>Investitionszuwendungen  | 43.300                                     | 8.666,00             | 0   | 8.666,00           | 4.300          | 0               | 0        | 0            | 0            | 0            | 0  |
| 6   | <b>Summe der Einzahlungen aus<br/>Investitionstätigkeit<br/>(Summe aus Nummern 1 bis 5)</b>  | <b>43.300</b>                              | <b>8.666,00</b>      | <b>0</b>  | <b>8.666,00</b>    | <b>4.300</b>   | <b>0</b>        | <b>0</b> | <b>0</b>     | <b>0</b>     | <b>0</b>     | <b>0</b>                                       |
| 8   | Auszahlungen für Baumaßnahmen  | -33.000                                    | -56.042,22           | 0   | 0,00               | 0              | 0               | 0        | 0            | 0            | 0            | 0  |
| 9   | Auszahlungen für den Erwerb von<br>beweglichem Sachvermögen                                  | -88.000                                    | 0,00                 | 0   | 0,00               | 0              | 0               | 0        | 0            | 0            | 0            | 0  |
| 13  | <b>Summe der Auszahlungen aus<br/>Investitionstätigkeit<br/>(Summe aus Nummern 7 bis 12)</b> | <b>-121.000</b>                            | <b>-56.042,22</b>    | <b>0</b>  | <b>0,00</b>        | <b>0</b>       | <b>0</b>        | <b>0</b> | <b>0</b>     | <b>0</b>     | <b>0</b>     | <b>0</b>                                       |
| 14  | Saldo aus Investitionstätigkeit<br>(Saldo aus Nummern 6 und 13)                              | -77.700                                    | -47.376,22           | 0   | 8.666,00           | 4.300          | 0               | 0        | 0            | 0            | 0            | 0  |
| 16  | <b>Gesamtkosten der Maßnahme<br/>(Summe aus Nummern 13 und 15)</b>                           | <b>-121.000</b>                            | <b>-56.042,22</b>    | <b>0</b>  | <b>0,00</b>        | <b>0</b>       | <b>0</b>        | <b>0</b> | <b>0</b>     | <b>0</b>     | <b>0</b>     | <b>0</b>                                       |
| <b>Investition 1260-00004 Feuerwehrfahrzeug LF 20</b>   |  |  |                      |   |                    |                |                 |          |              |              |              |  |
| Nr.   | Investitionsmaßnahmen<br>Einzahlungs- und Auszahlungsarten                                   | Gesamtang.<br>z. Maßnahme<br>-nachrichtl.- | Bisher<br>finanziert | Ermächtigungs<br>über-<br>tragungen<br>aus Vorvorj. | Ergebnis<br>2024   | Ansatz<br>2025 | Ansatz<br>2026  | VE       | Plan<br>2027 | Plan<br>2028 | Plan<br>2029 | Finanzbedarf<br>weitere Jahre<br>-nachrichtl.- |
| EUR   |  |  |                      |   |                    |                |                 |          |              |              |              |  |
| 1   | Einzahlungen aus<br>Investitionszuwendungen  | 366.000                                    | 0,00                 | 0   | 0,00               | 70.000         | 296.000         | 0        | 0            | 0            | 0            | 0  |
| 6   | <b>Summe der Einzahlungen aus<br/>Investitionstätigkeit<br/>(Summe aus Nummern 1 bis 5)</b>  | <b>366.000</b>                             | <b>0,00</b>          | <b>0</b>  | <b>0,00</b>        | <b>70.000</b>  | <b>296.000</b>  | <b>0</b> | <b>0</b>     | <b>0</b>     | <b>0</b>     | <b>0</b>                                       |
| 8   | Auszahlungen für Baumaßnahmen  | -538.000                                   | -190.672,10          | 0   | -190.672,10        | -44.000        | -444.000        | 0        | 0            | 0            | 0            | 0  |
| 13  | <b>Summe der Auszahlungen aus<br/>Investitionstätigkeit<br/>(Summe aus Nummern 7 bis 12)</b> | <b>-538.000</b>                            | <b>-190.672,10</b>   | <b>0</b>  | <b>-190.672,10</b> | <b>-44.000</b> | <b>-444.000</b> | <b>0</b> | <b>0</b>     | <b>0</b>     | <b>0</b>     | <b>0</b>                                       |


|  <b>Investitionsprogramm</b><br>Gemeinde Engstingen |   |  |                      |   |                  |                |                |    |              |              |              |  |
|--|---|--|----------------------|---|------------------|----------------|----------------|----|--------------|--------------|--------------|--|
| Nr.  | Investitionsmaßnahmen<br>Einzahlungs- und Auszahlungsarten                          | Gesamtang.<br>z. Maßnahme<br>-nachrichtl.- | Bisher<br>finanziert | Ermächtigungs<br>über-<br>tragungen<br>aus Vorvorj. | Ergebnis<br>2024 | Ansatz<br>2025 | Ansatz<br>2026 | VE | Plan<br>2027 | Plan<br>2028 | Plan<br>2029 | Finanzbedarf<br>weitere Jahre<br>-nachrichtl.- |
| EUR  |   |  |                      |   |                  |                |                |    |              |              |              |  |
|  |   | 1  | 2                    | 3   | 4                | 5              | 6              | 7  | 8            | 9            | 10           | 11   |
| 14   | Saldo aus Investitionstätigkeit<br>(Saldo aus Nummern 6 und 13)                     | -172.000                                   | -190.672,10          | 0   | -190.672,10      | 26.000         | -148.000       | 0  | 0            | 0            | 0            | 0  |
| 16   | Gesamtkosten der Maßnahme<br>(Summe aus Nummern 13 und 15)                          | -538.000                                   | -190.672,10          | 0   | -190.672,10      | -44.000        | -444.000       | 0  | 0            | 0            | 0            | 0  |
| <b>Investition 1260-00005 Erwerb von beweglichen Vermögensgegenständen</b>   |   |  |                      |   |                  |                |                |    |              |              |              |  |
| Nr.  | Investitionsmaßnahmen<br>Einzahlungs- und Auszahlungsarten                          | Gesamtang.<br>z. Maßnahme<br>-nachrichtl.- | Bisher<br>finanziert | Ermächtigungs<br>über-<br>tragungen<br>aus Vorvorj. | Ergebnis<br>2024 | Ansatz<br>2025 | Ansatz<br>2026 | VE | Plan<br>2027 | Plan<br>2028 | Plan<br>2029 | Finanzbedarf<br>weitere Jahre<br>-nachrichtl.- |
| EUR  |   |  |                      |   |                  |                |                |    |              |              |              |  |
|  |   | 1  | 2                    | 3   | 4                | 5              | 6              | 7  | 8            | 9            | 10           | 11   |
| 9  | Auszahlungen für den Erwerb von<br>beweglichem Sachvermögen                         | -70.000                                    | -17.847,95           | 0   | 0,00             | -12.000        | 0              | 0  | 0            | 0            | 0            | 0  |
| 13   | Summe der Auszahlungen aus<br>Investitionstätigkeit<br>(Summe aus Nummern 7 bis 12) | -70.000                                    | -17.847,95           | 0   | 0,00             | -12.000        | 0              | 0  | 0            | 0            | 0            | 0  |
| 14   | Saldo aus Investitionstätigkeit<br>(Saldo aus Nummern 6 und 13)                     | -70.000                                    | -17.847,95           | 0   | 0,00             | -12.000        | 0              | 0  | 0            | 0            | 0            | 0  |
| 16   | Gesamtkosten der Maßnahme<br>(Summe aus Nummern 13 und 15)                          | -70.000                                    | -17.847,95           | 0   | 0,00             | -12.000        | 0              | 0  | 0            | 0            | 0            | 0  |
| <b>Investition 1260-00006 Maßnahmen DRK</b>  |   |  |                      |   |                  |                |                |    |              |              |              |  |
| Nr.  | Investitionsmaßnahmen<br>Einzahlungs- und Auszahlungsarten                          | Gesamtang.<br>z. Maßnahme<br>-nachrichtl.- | Bisher<br>finanziert | Ermächtigungs<br>über-<br>tragungen<br>aus Vorvorj. | Ergebnis<br>2024 | Ansatz<br>2025 | Ansatz<br>2026 | VE | Plan<br>2027 | Plan<br>2028 | Plan<br>2029 | Finanzbedarf<br>weitere Jahre<br>-nachrichtl.- |
| EUR  |   |  |                      |   |                  |                |                |    |              |              |              |  |
|  |   | 1  | 2                    | 3   | 4                | 5              | 6              | 7  | 8            | 9            | 10           | 11   |
| 11   | Auszahlungen für<br>Investitionsförderungsmaßnahmen                                 | 0  | -7.500,00            | 0   | 0,00             | 0              | 0              | 0  | 0            | 0            | 0            | 0  |
| 13   | Summe der Auszahlungen aus<br>Investitionstätigkeit<br>(Summe aus Nummern 7 bis 12) | 0  | -7.500,00            | 0   | 0,00             | 0              | 0              | 0  | 0            | 0            | 0            | 0  |
| 14   | Saldo aus Investitionstätigkeit<br>(Saldo aus Nummern 6 und 13)                     | 0  | -7.500,00            | 0   | 0,00             | 0              | 0              | 0  | 0            | 0            | 0            | 0  |
| 16   | Gesamtkosten der Maßnahme<br>(Summe aus Nummern 13 und 15)                          | 0  | -7.500,00            | 0   | 0,00             | 0              | 0              | 0  | 0            | 0            | 0            | 0  |
| <b>Investition 1260-00007 Beschaffung TSF-W Abt. Kohlstetten</b>   |   |  |                      |   |                  |                |                |    |              |              |              |  |


|  <b>GEMEINDE ENGSTINGEN</b><br>Investitionsprogramm<br>Gemeinde Engstingen |  |   |                      |   |                  |                |                 |                 |                 |              |              |  |
|---|--|---|----------------------|---|------------------|----------------|-----------------|-----------------|-----------------|--------------|--------------|--|
| Nr.   | Investitionsmaßnahmen<br>Einzahlungs- und Auszahlungsarten                                   | Gesamtang.<br>ZiMaßnahme<br>-nachrichtl.- | Bisher<br>finanziert | Ermächtigungs<br>über-<br>tragungen<br>aus Vorvorj. | Ergebnis<br>2024 | Ansatz<br>2025 | Ansatz<br>2026  | VE              | Plan<br>2027    | Plan<br>2028 | Plan<br>2029 | Finanzbedarf<br>weitere Jahre<br>-nachrichtl.- |
| EUR   |  |   |                      |   |                  |                |                 |                 |                 |              |              |  |
| 1   | Einzahlungen aus<br>Investitionszuwendungen  | 100.000                                   | 0,00                 | 0   | 0,00             | 0              | 50.000          | 0               | 50.000          | 0            | 0            | 0  |
| <b>6</b>  | <b>Summe der Einzahlungen aus<br/>Investitionstätigkeit<br/>(Summe aus Nummern 1 bis 5)</b>  | <b>100.000</b>                            | <b>0,00</b>          | <b>0</b>  | <b>0,00</b>      | <b>0</b>       | <b>50.000</b>   | <b>0</b>        | <b>50.000</b>   | <b>0</b>     | <b>0</b>     | <b>0</b>                                       |
| 8   | Auszahlungen für Baumaßnahmen  | -242.000                                  | 0,00                 | 0   | 0,00             | 0              | -110.000        | -132.000        | -132.000        | 0            | 0            | 0  |
| <b>13</b>   | <b>Summe der Auszahlungen aus<br/>Investitionstätigkeit<br/>(Summe aus Nummern 7 bis 12)</b> | <b>-242.000</b>                           | <b>0,00</b>          | <b>0</b>  | <b>0,00</b>      | <b>0</b>       | <b>-110.000</b> | <b>-132.000</b> | <b>-132.000</b> | <b>0</b>     | <b>0</b>     | <b>0</b>                                       |
| <b>14</b>   | <b>Saldo aus Investitionstätigkeit<br/>(Saldo aus Nummern 6 und 13)</b>                      | <b>-142.000</b>                           | <b>0,00</b>          | <b>0</b>  | <b>0,00</b>      | <b>0</b>       | <b>-60.000</b>  | <b>-132.000</b> | <b>-82.000</b>  | <b>0</b>     | <b>0</b>     | <b>0</b>                                       |
| <b>16</b>   | <b>Gesamtkosten der Maßnahme<br/>(Summe aus Nummern 13 und 15)</b>                           | <b>-242.000</b>                           | <b>0,00</b>          | <b>0</b>  | <b>0,00</b>      | <b>0</b>       | <b>-110.000</b> | <b>-132.000</b> | <b>-132.000</b> | <b>0</b>     | <b>0</b>     | <b>0</b>                                       |
| <b>Investition 2110-00001 Erwerb v. bewegl. Vermögensg. FBS</b>   |  |   |                      |   |                  |                |                 |                 |                 |              |              |  |
| Nr.   | Investitionsmaßnahmen<br>Einzahlungs- und Auszahlungsarten                                   | Gesamtang.<br>ZiMaßnahme<br>-nachrichtl.- | Bisher<br>finanziert | Ermächtigungs<br>über-<br>tragungen<br>aus Vorvorj. | Ergebnis<br>2024 | Ansatz<br>2025 | Ansatz<br>2026  | VE              | Plan<br>2027    | Plan<br>2028 | Plan<br>2029 | Finanzbedarf<br>weitere Jahre<br>-nachrichtl.- |
| EUR   |  |   |                      |   |                  |                |                 |                 |                 |              |              |  |
| 1   |  |   |                      |   |                  |                |                 |                 |                 |              |              |  |
| 9   | Auszahlungen für den Erwerb von<br>beweglichem Sachvermögen                                  | -25.000                                   | -4.171,53            | 0   | -2.319,99        | -15.000        | -10.000         | 0               | 0               | 0            | 0            | 0  |
| <b>13</b>   | <b>Summe der Auszahlungen aus<br/>Investitionstätigkeit<br/>(Summe aus Nummern 7 bis 12)</b> | <b>-25.000</b>                            | <b>-4.171,53</b>     | <b>0</b>  | <b>-2.319,99</b> | <b>-15.000</b> | <b>-10.000</b>  | <b>0</b>        | <b>0</b>        | <b>0</b>     | <b>0</b>     | <b>0</b>                                       |
| <b>14</b>   | <b>Saldo aus Investitionstätigkeit<br/>(Saldo aus Nummern 6 und 13)</b>                      | <b>-25.000</b>                            | <b>-4.171,53</b>     | <b>0</b>  | <b>-2.319,99</b> | <b>-15.000</b> | <b>-10.000</b>  | <b>0</b>        | <b>0</b>        | <b>0</b>     | <b>0</b>     | <b>0</b>                                       |
| <b>16</b>   | <b>Gesamtkosten der Maßnahme<br/>(Summe aus Nummern 13 und 15)</b>                           | <b>-25.000</b>                            | <b>-4.171,53</b>     | <b>0</b>  | <b>-2.319,99</b> | <b>-15.000</b> | <b>-10.000</b>  | <b>0</b>        | <b>0</b>        | <b>0</b>     | <b>0</b>     | <b>0</b>                                       |
| <b>Investition 2110-00002 EDV</b>   |  |   |                      |   |                  |                |                 |                 |                 |              |              |  |
| Nr.   | Investitionsmaßnahmen<br>Einzahlungs- und Auszahlungsarten                                   | Gesamtang.<br>ZiMaßnahme<br>-nachrichtl.- | Bisher<br>finanziert | Ermächtigungs<br>über-<br>tragungen<br>aus Vorvorj. | Ergebnis<br>2024 | Ansatz<br>2025 | Ansatz<br>2026  | VE              | Plan<br>2027    | Plan<br>2028 | Plan<br>2029 | Finanzbedarf<br>weitere Jahre<br>-nachrichtl.- |
| EUR   |  |   |                      |   |                  |                |                 |                 |                 |              |              |  |
| 1   |  |   |                      |   |                  |                |                 |                 |                 |              |              |  |
| 7   | Auszahlungen für den Erwerb von<br>Grundstücken und Gebäuden                                 | -10.550                                   | -10.516,57           | 0   | 0,00             | 0              | 0               | 0               | 0               | 0            | 0            | 0  |

|  <b>GEMEINDE ENGSTINGEN</b><br>Investitionsprogramm<br>Gemeinde Engstingen |   |  |                      |   |                  |                |                |    |              |              |              |  |
|---|---|--|----------------------|---|------------------|----------------|----------------|----|--------------|--------------|--------------|--|
| Nr.   | Investitionsmaßnahmen<br>Einzahlungs- und Auszahlungsarten                    | Gesamtang.<br>z. Maßnahme<br>-nachrichtl.- | Bisher<br>finanziert | Ermächtigungs<br>über-<br>tragungen<br>aus Vorvorj. | Ergebnis<br>2024 | Ansatz<br>2025 | Ansatz<br>2026 | VE | Plan<br>2027 | Plan<br>2028 | Plan<br>2029 | Finanzbedarf<br>weitere Jahre<br>-nachrichtl.- |
| EUR   |   |  |                      |   |                  |                |                |    |              |              |              |  |
| 13  | Summe der Auszahlungen aus Investitionstätigkeit (Summe aus Nummern 7 bis 12) | -10.550                                    | -10.516,57           | 0   | 0,00             | 0              | 0              | 0  | 0            | 0            | 0            | 0  |
| 14  | Saldo aus Investitionstätigkeit (Saldo aus Nummern 6 und 13)                  | -10.550                                    | -10.516,57           | 0   | 0,00             | 0              | 0              | 0  | 0            | 0            | 0            | 0  |
| 16  | Gesamtkosten der Maßnahme (Summe aus Nummern 13 und 15)                       | -10.550                                    | -10.516,57           | 0   | 0,00             | 0              | 0              | 0  | 0            | 0            | 0            | 0  |
| <b>Investition 2110-00003 Maßnahmen Digitalpakt GS KE</b>   |   |  |                      |   |                  |                |                |    |              |              |              |  |
| Nr.   | Investitionsmaßnahmen<br>Einzahlungs- und Auszahlungsarten                    | Gesamtang.<br>z. Maßnahme<br>-nachrichtl.- | Bisher<br>finanziert | Ermächtigungs<br>über-<br>tragungen<br>aus Vorvorj. | Ergebnis<br>2024 | Ansatz<br>2025 | Ansatz<br>2026 | VE | Plan<br>2027 | Plan<br>2028 | Plan<br>2029 | Finanzbedarf<br>weitere Jahre<br>-nachrichtl.- |
| EUR   |   |  |                      |   |                  |                |                |    |              |              |              |  |
| 1   | Einzahlungen aus Investitionszuwendungen                                      | 297.400                                    | 75.614,51            | 0   | 0,00             | 0              | 0              | 0  | 0            | 0            | 0            | 0  |
| 6   | Summe der Einzahlungen aus Investitionstätigkeit (Summe aus Nummern 1 bis 5)  | 297.400                                    | 75.614,51            | 0   | 0,00             | 0              | 0              | 0  | 0            | 0            | 0            | 0  |
| 7   | Auszahlungen für den Erwerb von Grundstücken und Gebäuden                     | -121.400                                   | -27.110,05           | 0   | 0,00             | 0              | 0              | 0  | 0            | 0            | 0            | 0  |
| 9   | Auszahlungen für den Erwerb von beweglichem Sachvermögen                      | 0  | -73.253,87           | 0   | 0,00             | 0              | 0              | 0  | 0            | 0            | 0            | 0  |
| 13  | Summe der Auszahlungen aus Investitionstätigkeit (Summe aus Nummern 7 bis 12) | -121.400                                   | -100.363,92          | 0   | 0,00             | 0              | 0              | 0  | 0            | 0            | 0            | 0  |
| 14  | Saldo aus Investitionstätigkeit (Saldo aus Nummern 6 und 13)                  | 176.000                                    | -24.749,41           | 0   | 0,00             | 0              | 0              | 0  | 0            | 0            | 0            | 0  |
| 16  | Gesamtkosten der Maßnahme (Summe aus Nummern 13 und 15)                       | -121.400                                   | -100.363,92          | 0   | 0,00             | 0              | 0              | 0  | 0            | 0            | 0            | 0  |
| <b>Investition 2110-00004 Sanierung Naturwissenschaftliche Räume FBS</b>  |   |  |                      |   |                  |                |                |    |              |              |              |  |
| Nr.   | Investitionsmaßnahmen<br>Einzahlungs- und Auszahlungsarten                    | Gesamtang.<br>z. Maßnahme<br>-nachrichtl.- | Bisher<br>finanziert | Ermächtigungs<br>über-<br>tragungen<br>aus Vorvorj. | Ergebnis<br>2024 | Ansatz<br>2025 | Ansatz<br>2026 | VE | Plan<br>2027 | Plan<br>2028 | Plan<br>2029 | Finanzbedarf<br>weitere Jahre<br>-nachrichtl.- |
| EUR   |   |  |                      |   |                  |                |                |    |              |              |              |  |
| 1   | Einzahlungen aus Investitionszuwendungen                                      | 2.685.000                                  | 420.000,00           | 0   | 0,00             | 445.000        | 310.000        | 0  | 0            | 0            | 0            | 0  |


|  <b>GEMEINDE ENGSTINGEN</b><br><b>Investitionsprogramm</b><br>Gemeinde Engstingen |  |   |                      |   |                  |                |                |          |              |              |              |  |
|--|--|---|----------------------|---|------------------|----------------|----------------|----------|--------------|--------------|--------------|--|
| Nr.  | Investitionsmaßnahmen<br>Einzahlungs- und Auszahlungsarten                           | Gesamtang.<br>ZiMaßnahme<br>-nachrichtl.- | Bisher<br>finanziert | Ermächtigungs<br>über-<br>tragungen<br>aus Vorvorj. | Ergebnis<br>2024 | Ansatz<br>2025 | Ansatz<br>2026 | VE       | Plan<br>2027 | Plan<br>2028 | Plan<br>2029 | Finanzbedarf<br>weitere Jahre<br>-nachrichtl.- |
| EUR  |  |   |                      |   |                  |                |                |          |              |              |              |  |
| 6  | <b>Summe der Einzahlungen aus Investitionstätigkeit (Summe aus Nummern 1 bis 5)</b>  | <b>2.685.000</b>                          | <b>420.000,00</b>    | <b>0</b>  | <b>0,00</b>      | <b>445.000</b> | <b>310.000</b> | <b>0</b> | <b>0</b>     | <b>0</b>     | <b>0</b>     | <b>0</b>                                       |
| 7  | Auszahlungen für den Erwerb von Grundstücken und Gebäuden                            | -2.240.000                                | -520.657,96          | 0   | 0,00             | 0              | 0              | 0        | 0            | 0            | 0            | 0  |
| 8  | Auszahlungen für Baumaßnahmen  | 0   | -988.580,75          | 0   | 0,00             | 0              | 0              | 0        | 0            | 0            | 0            | 0  |
| 13   | <b>Summe der Auszahlungen aus Investitionstätigkeit (Summe aus Nummern 7 bis 12)</b> | <b>-2.240.000</b>                         | <b>-1.509.238,71</b> | <b>0</b>  | <b>0,00</b>      | <b>0</b>       | <b>0</b>       | <b>0</b> | <b>0</b>     | <b>0</b>     | <b>0</b>     | <b>0</b>                                       |
| 14   | <b>Saldo aus Investitionstätigkeit (Saldo aus Nummern 6 und 13)</b>                  | <b>445.000</b>                            | <b>-1.089.238,71</b> | <b>0</b>  | <b>0,00</b>      | <b>445.000</b> | <b>310.000</b> | <b>0</b> | <b>0</b>     | <b>0</b>     | <b>0</b>     | <b>0</b>                                       |
| 16   | <b>Gesamtkosten der Maßnahme (Summe aus Nummern 13 und 15)</b>                       | <b>-2.240.000</b>                         | <b>-1.509.238,71</b> | <b>0</b>  | <b>0,00</b>      | <b>0</b>       | <b>0</b>       | <b>0</b> | <b>0</b>     | <b>0</b>     | <b>0</b>     | <b>0</b>                                       |
| <b>Investition 2110-00005 Erneuerung MSR GS KE</b>   |  |   |                      |   |                  |                |                |          |              |              |              |  |
| Nr.  | Investitionsmaßnahmen<br>Einzahlungs- und Auszahlungsarten                           | Gesamtang.<br>ZiMaßnahme<br>-nachrichtl.- | Bisher<br>finanziert | Ermächtigungs<br>über-<br>tragungen<br>aus Vorvorj. | Ergebnis<br>2024 | Ansatz<br>2025 | Ansatz<br>2026 | VE       | Plan<br>2027 | Plan<br>2028 | Plan<br>2029 | Finanzbedarf<br>weitere Jahre<br>-nachrichtl.- |
| EUR  |  |   |                      |   |                  |                |                |          |              |              |              |  |
| 7  | Auszahlungen für den Erwerb von Grundstücken und Gebäuden                            | -156.000                                  | 0,00                 | 0   | 0,00             | 0              | 0              | 0        | 0            | 0            | 0            | 0  |
| 13   | <b>Summe der Auszahlungen aus Investitionstätigkeit (Summe aus Nummern 7 bis 12)</b> | <b>-156.000</b>                           | <b>0,00</b>          | <b>0</b>  | <b>0,00</b>      | <b>0</b>       | <b>0</b>       | <b>0</b> | <b>0</b>     | <b>0</b>     | <b>0</b>     | <b>0</b>                                       |
| 14   | <b>Saldo aus Investitionstätigkeit (Saldo aus Nummern 6 und 13)</b>                  | <b>-156.000</b>                           | <b>0,00</b>          | <b>0</b>  | <b>0,00</b>      | <b>0</b>       | <b>0</b>       | <b>0</b> | <b>0</b>     | <b>0</b>     | <b>0</b>     | <b>0</b>                                       |
| 16   | <b>Gesamtkosten der Maßnahme (Summe aus Nummern 13 und 15)</b>                       | <b>-156.000</b>                           | <b>0,00</b>          | <b>0</b>  | <b>0,00</b>      | <b>0</b>       | <b>0</b>       | <b>0</b> | <b>0</b>     | <b>0</b>     | <b>0</b>     | <b>0</b>                                       |
| <b>Investition 2110-00006 Schuldfrage GS KE</b>  |  |   |                      |   |                  |                |                |          |              |              |              |  |
| Nr.  | Investitionsmaßnahmen<br>Einzahlungs- und Auszahlungsarten                           | Gesamtang.<br>ZiMaßnahme<br>-nachrichtl.- | Bisher<br>finanziert | Ermächtigungs<br>über-<br>tragungen<br>aus Vorvorj. | Ergebnis<br>2024 | Ansatz<br>2025 | Ansatz<br>2026 | VE       | Plan<br>2027 | Plan<br>2028 | Plan<br>2029 | Finanzbedarf<br>weitere Jahre<br>-nachrichtl.- |
| EUR  |  |   |                      |   |                  |                |                |          |              |              |              |  |
| 7  | Auszahlungen für den Erwerb von Grundstücken und Gebäuden                            | -45.000                                   | 0,00                 | 0   | 0,00             | 0              | 0              | 0        | 0            | 0            | 0            | 0  |
| 9  | Auszahlungen für den Erwerb von beweglichem Sachvermögen                             | 0   | -44.550,79           | 0   | 0,00             | 0              | 0              | 0        | 0            | 0            | 0            | 0  |


|  <b>GEMEINDE ENGSTINGEN</b><br>Investitionsprogramm<br>Gemeinde Engstingen |   |  |                      |   |                  |                |                |    |              |              |              |  |
|---|---|--|----------------------|---|------------------|----------------|----------------|----|--------------|--------------|--------------|--|
| Nr.   | Investitionsmaßnahmen<br>Einzahlungs- und Auszahlungsarten                    | Gesamtang.<br>z. Maßnahme<br>-nachrichtl.- | Bisher<br>finanziert | Ermächtigungs<br>über-<br>tragungen<br>aus Vorvorj. | Ergebnis<br>2024 | Ansatz<br>2025 | Ansatz<br>2026 | VE | Plan<br>2027 | Plan<br>2028 | Plan<br>2029 | Finanzbedarf<br>weitere Jahre<br>-nachrichtl.- |
| EUR   |   |  |                      |   |                  |                |                |    |              |              |              |  |
| 13  | Summe der Auszahlungen aus Investitionstätigkeit (Summe aus Nummern 7 bis 12) | -45.000                                    | -44.550,79           | 0   | 0,00             | 0              | 0              | 0  | 0            | 0            | 0            | 0  |
| 14  | Saldo aus Investitionstätigkeit (Saldo aus Nummern 6 und 13)                  | -45.000                                    | -44.550,79           | 0   | 0,00             | 0              | 0              | 0  | 0            | 0            | 0            | 0  |
| 16  | Gesamtkosten der Maßnahme (Summe aus Nummern 13 und 15)                       | -45.000                                    | -44.550,79           | 0   | 0,00             | 0              | 0              | 0  | 0            | 0            | 0            | 0  |
| <b>Investition 2110-00007 Hallenboden Freibühnhalle</b>   |   |  |                      |   |                  |                |                |    |              |              |              |  |
| Nr.   | Investitionsmaßnahmen<br>Einzahlungs- und Auszahlungsarten                    | Gesamtang.<br>z. Maßnahme<br>-nachrichtl.- | Bisher<br>finanziert | Ermächtigungs<br>über-<br>tragungen<br>aus Vorvorj. | Ergebnis<br>2024 | Ansatz<br>2025 | Ansatz<br>2026 | VE | Plan<br>2027 | Plan<br>2028 | Plan<br>2029 | Finanzbedarf<br>weitere Jahre<br>-nachrichtl.- |
| EUR   |   |  |                      |   |                  |                |                |    |              |              |              |  |
| 1   | Einzahlungen aus Investitionszuwendungen                                      | 135.000                                    | 0,00                 | 0   | 0,00             | 22.500         | 22.500         | 0  | 0            | 0            | 0            | 0  |
| 6   | Summe der Einzahlungen aus Investitionstätigkeit (Summe aus Nummern 1 bis 5)  | 135.000                                    | 0,00                 | 0   | 0,00             | 22.500         | 22.500         | 0  | 0            | 0            | 0            | 0  |
| 7   | Auszahlungen für den Erwerb von Grundstücken und Gebäuden                     | -825.000                                   | 0,00                 | 0   | 0,00             | -240.000       | -240.000       | 0  | 0            | 0            | 0            | 0  |
| 13  | Summe der Auszahlungen aus Investitionstätigkeit (Summe aus Nummern 7 bis 12) | -825.000                                   | 0,00                 | 0   | 0,00             | -240.000       | -240.000       | 0  | 0            | 0            | 0            | 0  |
| 14  | Saldo aus Investitionstätigkeit (Saldo aus Nummern 6 und 13)                  | -690.000                                   | 0,00                 | 0   | 0,00             | -217.500       | -217.500       | 0  | 0            | 0            | 0            | 0  |
| 16  | Gesamtkosten der Maßnahme (Summe aus Nummern 13 und 15)                       | -825.000                                   | 0,00                 | 0   | 0,00             | -240.000       | -240.000       | 0  | 0            | 0            | 0            | 0  |
| <b>Investition 2110-00008 Maßnahmen Digitalpakt FBS GE</b>  |   |  |                      |   |                  |                |                |    |              |              |              |  |
| Nr.   | Investitionsmaßnahmen<br>Einzahlungs- und Auszahlungsarten                    | Gesamtang.<br>z. Maßnahme<br>-nachrichtl.- | Bisher<br>finanziert | Ermächtigungs<br>über-<br>tragungen<br>aus Vorvorj. | Ergebnis<br>2024 | Ansatz<br>2025 | Ansatz<br>2026 | VE | Plan<br>2027 | Plan<br>2028 | Plan<br>2029 | Finanzbedarf<br>weitere Jahre<br>-nachrichtl.- |
| EUR   |   |  |                      |   |                  |                |                |    |              |              |              |  |
| 1   | Einzahlungen aus Investitionszuwendungen                                      | 387.600                                    | 126.694,08           | 0   | 0,00             | 0              | 0              | 0  | 0            | 0            | 0            | 0  |
| 6   | Summe der Einzahlungen aus Investitionstätigkeit (Summe aus Nummern 1 bis 5)  | 387.600                                    | 126.694,08           | 0   | 0,00             | 0              | 0              | 0  | 0            | 0            | 0            | 0  |


|  <b>GEMEINDE ENGSTINGEN</b><br>Investitionsprogramm<br>Gemeinde Engstingen |  |   |                      |   |                  |                |                |          |              |              |              |  |
|---|--|---|----------------------|---|------------------|----------------|----------------|----------|--------------|--------------|--------------|--|
| Nr.   | Investitionsmaßnahmen<br>Einzahlungs- und Auszahlungsarten                           | Gesamtang.<br>z/Maßnahme<br>-nachrichtl.- | Bisher<br>finanziert | Ermächtigungs<br>über-<br>tragungen<br>aus Vorvorj. | Ergebnis<br>2024 | Ansatz<br>2025 | Ansatz<br>2026 | VE       | Plan<br>2027 | Plan<br>2028 | Plan<br>2029 | Finanzbedarf<br>weitere Jahre<br>-nachrichtl.- |
| EUR   |  |   |                      |   |                  |                |                |          |              |              |              |  |
|   | 1  |   | 2                    | 3   | 4                | 5              | 6              | 7        | 8            | 9            | 10           | 11   |
| 7   | Auszahlungen für den Erwerb von Grundstücken und Gebäuden                            | -279.000                                  | 0,00                 | 0   | 0,00             | 0              | 0              | 0        | 0            | 0            | 0            | 0  |
| 9   | Auszahlungen für den Erwerb von beweglichem Sachvermögen                             | 0   | -158.367,60          | 0   | 0,00             | 0              | 0              | 0        | 0            | 0            | 0            | 0  |
| <b>13</b>   | <b>Summe der Auszahlungen aus Investitionstätigkeit (Summe aus Nummern 7 bis 12)</b> | <b>-279.000</b>                           | <b>-158.367,60</b>   | <b>0</b>  | <b>0,00</b>      | <b>0</b>       | <b>0</b>       | <b>0</b> | <b>0</b>     | <b>0</b>     | <b>0</b>     | <b>0</b>                                       |
| <b>14</b>   | <b>Saldo aus Investitionstätigkeit (Saldo aus Nummern 6 und 13)</b>                  | <b>108.600</b>                            | <b>-31.673,52</b>    | <b>0</b>  | <b>0,00</b>      | <b>0</b>       | <b>0</b>       | <b>0</b> | <b>0</b>     | <b>0</b>     | <b>0</b>     | <b>0</b>                                       |
| <b>16</b>   | <b>Gesamtkosten der Maßnahme (Summe aus Nummern 13 und 15)</b>                       | <b>-279.000</b>                           | <b>-158.367,60</b>   | <b>0</b>  | <b>0,00</b>      | <b>0</b>       | <b>0</b>       | <b>0</b> | <b>0</b>     | <b>0</b>     | <b>0</b>     | <b>0</b>                                       |
| <b>Investition 2110-00009 Erwerb v.bewegl. Vermögensg. FBS Schule</b>   |  |   |                      |   |                  |                |                |          |              |              |              |  |
| Nr.   | Investitionsmaßnahmen<br>Einzahlungs- und Auszahlungsarten                           | Gesamtang.<br>z/Maßnahme<br>-nachrichtl.- | Bisher<br>finanziert | Ermächtigungs<br>über-<br>tragungen<br>aus Vorvorj. | Ergebnis<br>2024 | Ansatz<br>2025 | Ansatz<br>2026 | VE       | Plan<br>2027 | Plan<br>2028 | Plan<br>2029 | Finanzbedarf<br>weitere Jahre<br>-nachrichtl.- |
|   | 1  |   | 2                    | 3   | 4                | 5              | 6              | 7        | 8            | 9            | 10           | 11   |
| 9   | Auszahlungen für den Erwerb von beweglichem Sachvermögen                             | -47.000                                   | -9.205,07            | 0   | 0,00             | 0              | 0              | 0        | 0            | 0            | 0            | 0  |
| <b>13</b>   | <b>Summe der Auszahlungen aus Investitionstätigkeit (Summe aus Nummern 7 bis 12)</b> | <b>-47.000</b>                            | <b>-9.205,07</b>     | <b>0</b>  | <b>0,00</b>      | <b>0</b>       | <b>0</b>       | <b>0</b> | <b>0</b>     | <b>0</b>     | <b>0</b>     | <b>0</b>                                       |
| <b>14</b>   | <b>Saldo aus Investitionstätigkeit (Saldo aus Nummern 6 und 13)</b>                  | <b>-47.000</b>                            | <b>-9.205,07</b>     | <b>0</b>  | <b>0,00</b>      | <b>0</b>       | <b>0</b>       | <b>0</b> | <b>0</b>     | <b>0</b>     | <b>0</b>     | <b>0</b>                                       |
| <b>16</b>   | <b>Gesamtkosten der Maßnahme (Summe aus Nummern 13 und 15)</b>                       | <b>-47.000</b>                            | <b>-9.205,07</b>     | <b>0</b>  | <b>0,00</b>      | <b>0</b>       | <b>0</b>       | <b>0</b> | <b>0</b>     | <b>0</b>     | <b>0</b>     | <b>0</b>                                       |
| <b>Investition 2110-00010 Sanierung HLS Freibühalle</b>   |  |   |                      |   |                  |                |                |          |              |              |              |  |
| Nr.   | Investitionsmaßnahmen<br>Einzahlungs- und Auszahlungsarten                           | Gesamtang.<br>z/Maßnahme<br>-nachrichtl.- | Bisher<br>finanziert | Ermächtigungs<br>über-<br>tragungen<br>aus Vorvorj. | Ergebnis<br>2024 | Ansatz<br>2025 | Ansatz<br>2026 | VE       | Plan<br>2027 | Plan<br>2028 | Plan<br>2029 | Finanzbedarf<br>weitere Jahre<br>-nachrichtl.- |
|   | 1  |   | 2                    | 3   | 4                | 5              | 6              | 7        | 8            | 9            | 10           | 11   |
| 1   | Einzahlungen aus Investitionszuwendungen   | 309.000                                   | 227.500,00           | 0   | 0,00             | 0              | 0              | 0        | 0            | 0            | 0            | 0  |
| <b>6</b>  | <b>Summe der Einzahlungen aus Investitionstätigkeit (Summe aus Nummern 1 bis 5)</b>  | <b>309.000</b>                            | <b>227.500,00</b>    | <b>0</b>  | <b>0,00</b>      | <b>0</b>       | <b>0</b>       | <b>0</b> | <b>0</b>     | <b>0</b>     | <b>0</b>     | <b>0</b>                                       |


|  <b>GEMEINDE ENGSTINGEN</b><br><b>Investitionsprogramm</b><br>Gemeinde Engstingen |  |  |                      |   |                  |                |                |          |              |              |              |  |
|--|--|--|----------------------|---|------------------|----------------|----------------|----------|--------------|--------------|--------------|--|
| Nr.  | Investitionsmaßnahmen<br>Einzahlungs- und Auszahlungsarten                           | Gesamtang.<br>z. Maßnahme<br>-nachrichtl.- | Bisher<br>finanziert | Ermächtigungs<br>über-<br>tragungen<br>aus Vorvorj. | Ergebnis<br>2024 | Ansatz<br>2025 | Ansatz<br>2026 | VE       | Plan<br>2027 | Plan<br>2028 | Plan<br>2029 | Finanzbedarf<br>weitere Jahre<br>-nachrichtl.- |
| EUR  |  |  |                      |   |                  |                |                |          |              |              |              |  |
|  |  | 1  | 2                    | 3   | 4                | 5              | 6              | 7        | 8            | 9            | 10           | 11   |
| 7  | Auszahlungen für den Erwerb von Grundstücken und Gebäuden                            | -565.000                                   | -1.396,98            | 0   | 0,00             | 0              | 0              | 0        | 0            | 0            | 0            | 0  |
| 8  | Auszahlungen für Baumaßnahmen  | 0  | -354.880,93          | 0   | 0,00             | 0              | 0              | 0        | 0            | 0            | 0            | 0  |
| <b>13</b>  | <b>Summe der Auszahlungen aus Investitionstätigkeit (Summe aus Nummern 7 bis 12)</b> | <b>-565.000</b>                            | <b>-356.277,91</b>   | <b>0</b>  | <b>0,00</b>      | <b>0</b>       | <b>0</b>       | <b>0</b> | <b>0</b>     | <b>0</b>     | <b>0</b>     | <b>0</b>                                       |
| <b>14</b>  | <b>Saldo aus Investitionstätigkeit (Saldo aus Nummern 6 und 13)</b>                  | <b>-256.000</b>                            | <b>-128.777,91</b>   | <b>0</b>  | <b>0,00</b>      | <b>0</b>       | <b>0</b>       | <b>0</b> | <b>0</b>     | <b>0</b>     | <b>0</b>     | <b>0</b>                                       |
| <b>16</b>  | <b>Gesamtkosten der Maßnahme (Summe aus Nummern 13 und 15)</b>                       | <b>-565.000</b>                            | <b>-356.277,91</b>   | <b>0</b>  | <b>0,00</b>      | <b>0</b>       | <b>0</b>       | <b>0</b> | <b>0</b>     | <b>0</b>     | <b>0</b>     | <b>0</b>                                       |
| <b>Investition 2110-00011 FBS Gebäude E: Santerung 1. BA</b>   |  |  |                      |   |                  |                |                |          |              |              |              |  |
| Nr.  | Investitionsmaßnahmen<br>Einzahlungs- und Auszahlungsarten                           | Gesamtang.<br>z. Maßnahme<br>-nachrichtl.- | Bisher<br>finanziert | Ermächtigungs<br>über-<br>tragungen<br>aus Vorvorj. | Ergebnis<br>2024 | Ansatz<br>2025 | Ansatz<br>2026 | VE       | Plan<br>2027 | Plan<br>2028 | Plan<br>2029 | Finanzbedarf<br>weitere Jahre<br>-nachrichtl.- |
| EUR  |  |  |                      |   |                  |                |                |          |              |              |              |  |
|  |  | 1  | 2                    | 3   | 4                | 5              | 6              | 7        | 8            | 9            | 10           | 11   |
| 1  | Einzahlungen aus Investitionszuwendungen   | 0  | 244.200,00           | 0   | 0,00             | 0              | 0              | 0        | 0            | 0            | 0            | 0  |
| <b>6</b>   | <b>Summe der Einzahlungen aus Investitionstätigkeit (Summe aus Nummern 1 bis 5)</b>  | <b>0</b>                                   | <b>244.200,00</b>    | <b>0</b>  | <b>0,00</b>      | <b>0</b>       | <b>0</b>       | <b>0</b> | <b>0</b>     | <b>0</b>     | <b>0</b>     | <b>0</b>                                       |
| 7  | Auszahlungen für den Erwerb von Grundstücken und Gebäuden                            | -150.000                                   | -122.315,88          | 0   | -1.721,54        | 0              | 0              | 0        | 0            | 0            | 0            | 0  |
| 8  | Auszahlungen für Baumaßnahmen  | 0  | -49.984,06           | 0   | 0,00             | 0              | 0              | 0        | 0            | 0            | 0            | 0  |
| <b>13</b>  | <b>Summe der Auszahlungen aus Investitionstätigkeit (Summe aus Nummern 7 bis 12)</b> | <b>-150.000</b>                            | <b>-172.299,94</b>   | <b>0</b>  | <b>-1.721,54</b> | <b>0</b>       | <b>0</b>       | <b>0</b> | <b>0</b>     | <b>0</b>     | <b>0</b>     | <b>0</b>                                       |
| <b>14</b>  | <b>Saldo aus Investitionstätigkeit (Saldo aus Nummern 6 und 13)</b>                  | <b>-150.000</b>                            | <b>71.900,06</b>     | <b>0</b>  | <b>-1.721,54</b> | <b>0</b>       | <b>0</b>       | <b>0</b> | <b>0</b>     | <b>0</b>     | <b>0</b>     | <b>0</b>                                       |
| <b>16</b>  | <b>Gesamtkosten der Maßnahme (Summe aus Nummern 13 und 15)</b>                       | <b>-150.000</b>                            | <b>-172.299,94</b>   | <b>0</b>  | <b>-1.721,54</b> | <b>0</b>       | <b>0</b>       | <b>0</b> | <b>0</b>     | <b>0</b>     | <b>0</b>     | <b>0</b>                                       |
| <b>Investition 2110-00013 Blitzschutz FBS</b>  |  |  |                      |   |                  |                |                |          |              |              |              |  |
| Nr.  | Investitionsmaßnahmen<br>Einzahlungs- und Auszahlungsarten                           | Gesamtang.<br>z. Maßnahme<br>-nachrichtl.- | Bisher<br>finanziert | Ermächtigungs<br>über-<br>tragungen<br>aus Vorvorj. | Ergebnis<br>2024 | Ansatz<br>2025 | Ansatz<br>2026 | VE       | Plan<br>2027 | Plan<br>2028 | Plan<br>2029 | Finanzbedarf<br>weitere Jahre<br>-nachrichtl.- |
| EUR  |  |  |                      |   |                  |                |                |          |              |              |              |  |
|  |  | 1  | 2                    | 3   | 4                | 5              | 6              | 7        | 8            | 9            | 10           | 11   |
| 7  | Auszahlungen für den Erwerb von  | -75.000                                    | 0,00                 | 0   | 0,00             | 0              | 0              | 0        | 0            | 0            | 0            | 0  |




|  <b>GEMEINDE ENGSTINGEN</b><br>Investitionsprogramm<br>Gemeinde Engstingen |   |  |                      |   |                  |                |                |    |              |              |              |  |
|---|---|--|----------------------|---|------------------|----------------|----------------|----|--------------|--------------|--------------|--|
| Nr.   | Investitionsmaßnahmen<br>Einzahlungs- und Auszahlungsarten                    | Gesamtang.<br>z. Maßnahme<br>-nachrichtl.- | Bisher<br>finanziert | Ermächtigungs<br>über-<br>tragungen<br>aus Vorvorj. | Ergebnis<br>2024 | Ansatz<br>2025 | Ansatz<br>2026 | VE | Plan<br>2027 | Plan<br>2028 | Plan<br>2029 | Finanzbedarf<br>weitere Jahre<br>-nachrichtl.- |
|   |   | 1  | 2                    | 3   | 4                | 5              | 6              | 7  | 8            | 9            | 10           | 11   |
|   |   | EUR  |                      |   |                  |                |                |    |              |              |              |  |
| 13  | Summe der Auszahlungen aus Investitionstätigkeit (Summe aus Nummern 7 bis 12) | -40.000                                    | -9.371,25            | 0   | 0,00             | 0              | 0              | 0  | 0            | 0            | 0            | 0  |
| 14  | Saldo aus Investitionstätigkeit (Saldo aus Nummern 6 und 13)                  | -40.000                                    | -9.371,25            | 0   | 0,00             | 0              | 0              | 0  | 0            | 0            | 0            | 0  |
| 16  | Gesamtkosten der Maßnahme (Summe aus Nummern 13 und 15)                       | -40.000                                    | -9.371,25            | 0   | 0,00             | 0              | 0              | 0  | 0            | 0            | 0            | 0  |
| <b>Investition 2110-00018 ELA -Anlage Freibühlschule</b>  |   |  |                      |   |                  |                |                |    |              |              |              |  |
|   |   | 1  | 2                    | 3   | 4                | 5              | 6              | 7  | 8            | 9            | 10           | 11   |
|   |   | EUR  |                      |   |                  |                |                |    |              |              |              |  |
| 7   | Auszahlungen für den Erwerb von Grundstücken und Gebäuden                     | -150.000                                   | 0,00                 | 0   | 0,00             | 0              | 0              | 0  | 0            | 0            | 0            | 0  |
| 13  | Summe der Auszahlungen aus Investitionstätigkeit (Summe aus Nummern 7 bis 12) | -150.000                                   | 0,00                 | 0   | 0,00             | 0              | 0              | 0  | 0            | 0            | 0            | 0  |
| 14  | Saldo aus Investitionstätigkeit (Saldo aus Nummern 6 und 13)                  | -150.000                                   | 0,00                 | 0   | 0,00             | 0              | 0              | 0  | 0            | 0            | 0            | 0  |
| 16  | Gesamtkosten der Maßnahme (Summe aus Nummern 13 und 15)                       | -150.000                                   | 0,00                 | 0   | 0,00             | 0              | 0              | 0  | 0            | 0            | 0            | 0  |
| <b>Investition 2110-00019 Grundschulförderklasse GS KE</b>  |   |  |                      |   |                  |                |                |    |              |              |              |  |
|   |   | 1  | 2                    | 3   | 4                | 5              | 6              | 7  | 8            | 9            | 10           | 11   |
|   |   | EUR  |                      |   |                  |                |                |    |              |              |              |  |
| 9   | Auszahlungen für den Erwerb von beweglichem Sachvermögen                      | -60.000                                    | 0,00                 | 0   | 0,00             | 0              | 0              | 0  | 0            | 0            | 0            | 0  |
| 13  | Summe der Auszahlungen aus Investitionstätigkeit (Summe aus Nummern 7 bis 12) | -60.000                                    | 0,00                 | 0   | 0,00             | 0              | 0              | 0  | 0            | 0            | 0            | 0  |
| 14  | Saldo aus Investitionstätigkeit (Saldo aus Nummern 6 und 13)                  | -60.000                                    | 0,00                 | 0   | 0,00             | 0              | 0              | 0  | 0            | 0            | 0            | 0  |
| 16  | Gesamtkosten der Maßnahme (Summe aus Nummern 13 und 15)                       | -60.000                                    | 0,00                 | 0   | 0,00             | 0              | 0              | 0  | 0            | 0            | 0            | 0  |

|  <b>GEMEINDE ENGSTINGEN</b><br>Investitionsprogramm<br>Gemeinde Engstingen |  |   |                      |   |                  |                |                |          |              |              |              |  |  |
|---|--|---|----------------------|---|------------------|----------------|----------------|----------|--------------|--------------|--------------|--|--|
| Investition 2110-00020 Luftfilter GS KE   |  |   |                      |   |                  |                |                |          |              |              |              |  |  |
| Nr.   | Investitionsmaßnahmen<br>Einzahlungs- und Auszahlungsarten                                   | Gesamtang.<br>ziMaßnahme<br>-nachrichtl.- | Bisher<br>finanziert | Ermächtigungs<br>über-<br>tragungen<br>aus Vorvorj. | Ergebnis<br>2024 | Ansatz<br>2025 | Ansatz<br>2026 | VE       | Plan<br>2027 | Plan<br>2028 | Plan<br>2029 | Finanzbedarf<br>weitere Jahre<br>-nachrichtl.- |  |
|   |  |   | 2                    | 3   | 4                | 5              | 6              | 7        | 8            | 9            | 10           | 11   |  |
|   |  |   |                      |   |                  |                | EUR            |          |              |              |              |  |  |
| 1   | Einzahlungen aus<br>Investitionszuwendungen  | 10.500                                    | 13.114,08            | 0   | 0,00             | 0              | 0              | 0        | 0            | 0            | 0            | 0  |  |
| <b>6</b>  | <b>Summe der Einzahlungen aus<br/>Investitionstätigkeit<br/>(Summe aus Nummern 1 bis 5)</b>  | <b>10.500</b>                             | <b>13.114,08</b>     | <b>0</b>  | <b>0,00</b>      | <b>0</b>       | <b>0</b>       | <b>0</b> | <b>0</b>     | <b>0</b>     | <b>0</b>     | <b>0</b>                                       |  |
| 9   | Auszahlungen für den Erwerb von<br>beweglichem Sachvermögen                                  | -21.000                                   | -20.944,00           | 0   | 0,00             | 0              | 0              | 0        | 0            | 0            | 0            | 0  |  |
| <b>13</b>   | <b>Summe der Auszahlungen aus<br/>Investitionstätigkeit<br/>(Summe aus Nummern 7 bis 12)</b> | <b>-21.000</b>                            | <b>-20.944,00</b>    | <b>0</b>  | <b>0,00</b>      | <b>0</b>       | <b>0</b>       | <b>0</b> | <b>0</b>     | <b>0</b>     | <b>0</b>     | <b>0</b>                                       |  |
| <b>14</b>   | <b>Saldo aus Investitionstätigkeit<br/>(Saldo aus Nummern 6 und 13)</b>                      | <b>-10.500</b>                            | <b>-7.829,92</b>     | <b>0</b>  | <b>0,00</b>      | <b>0</b>       | <b>0</b>       | <b>0</b> | <b>0</b>     | <b>0</b>     | <b>0</b>     | <b>0</b>                                       |  |
| <b>16</b>   | <b>Gesamtkosten der Maßnahme<br/>(Summe aus Nummern 13 und 15)</b>                           | <b>-21.000</b>                            | <b>-20.944,00</b>    | <b>0</b>  | <b>0,00</b>      | <b>0</b>       | <b>0</b>       | <b>0</b> | <b>0</b>     | <b>0</b>     | <b>0</b>     | <b>0</b>                                       |  |
| Investition 2110-00021 Luftfilter FBS GE  |  |   |                      |   |                  |                |                |          |              |              |              |  |  |
| Nr.   | Investitionsmaßnahmen<br>Einzahlungs- und Auszahlungsarten                                   | Gesamtang.<br>ziMaßnahme<br>-nachrichtl.- | Bisher<br>finanziert | Ermächtigungs<br>über-<br>tragungen<br>aus Vorvorj. | Ergebnis<br>2024 | Ansatz<br>2025 | Ansatz<br>2026 | VE       | Plan<br>2027 | Plan<br>2028 | Plan<br>2029 | Finanzbedarf<br>weitere Jahre<br>-nachrichtl.- |  |
|   |  |   | 2                    | 3   | 4                | 5              | 6              | 7        | 8            | 9            | 10           | 11   |  |
|   |  |   |                      |   |                  |                | EUR            |          |              |              |              |  |  |
| 1   | Einzahlungen aus<br>Investitionszuwendungen  | 13.100                                    | 16.392,60            | 0   | 0,00             | 0              | 0              | 0        | 0            | 0            | 0            | 0  |  |
| <b>6</b>  | <b>Summe der Einzahlungen aus<br/>Investitionstätigkeit<br/>(Summe aus Nummern 1 bis 5)</b>  | <b>13.100</b>                             | <b>16.392,60</b>     | <b>0</b>  | <b>0,00</b>      | <b>0</b>       | <b>0</b>       | <b>0</b> | <b>0</b>     | <b>0</b>     | <b>0</b>     | <b>0</b>                                       |  |
| 9   | Auszahlungen für den Erwerb von<br>beweglichem Sachvermögen                                  | -26.200                                   | -26.180,00           | 0   | 0,00             | 0              | 0              | 0        | 0            | 0            | 0            | 0  |  |
| <b>13</b>   | <b>Summe der Auszahlungen aus<br/>Investitionstätigkeit<br/>(Summe aus Nummern 7 bis 12)</b> | <b>-26.200</b>                            | <b>-26.180,00</b>    | <b>0</b>  | <b>0,00</b>      | <b>0</b>       | <b>0</b>       | <b>0</b> | <b>0</b>     | <b>0</b>     | <b>0</b>     | <b>0</b>                                       |  |
| <b>14</b>   | <b>Saldo aus Investitionstätigkeit<br/>(Saldo aus Nummern 6 und 13)</b>                      | <b>-13.100</b>                            | <b>-9.787,40</b>     | <b>0</b>  | <b>0,00</b>      | <b>0</b>       | <b>0</b>       | <b>0</b> | <b>0</b>     | <b>0</b>     | <b>0</b>     | <b>0</b>                                       |  |
| <b>16</b>   | <b>Gesamtkosten der Maßnahme<br/>(Summe aus Nummern 13 und 15)</b>                           | <b>-26.200</b>                            | <b>-26.180,00</b>    | <b>0</b>  | <b>0,00</b>      | <b>0</b>       | <b>0</b>       | <b>0</b> | <b>0</b>     | <b>0</b>     | <b>0</b>     | <b>0</b>                                       |  |
| Investition 2110-00022 Erneuerung Gebäude G - Fenster   |  |   |                      |   |                  |                |                |          |              |              |              |  |  |

|  <b>GEMEINDE ENGSTINGEN</b><br>Investitionsprogramm<br>Gemeinde Engstingen |  |   |                      |   |                    |                |                |          |              |              |              |  |
|---|--|---|----------------------|---|--------------------|----------------|----------------|----------|--------------|--------------|--------------|--|
| Nr.   | Investitionsmaßnahmen<br>Einzahlungs- und Auszahlungsarten                           | Gesamtang.<br>ZiMaßnahme<br>-nachrichtl.- | Bisher<br>finanziert | Ermächtigungs<br>über-<br>tragungen<br>aus Vorvorj. | Ergebnis<br>2024   | Ansatz<br>2025 | Ansatz<br>2026 | VE       | Plan<br>2027 | Plan<br>2028 | Plan<br>2029 | Finanzbedarf<br>weitere Jahre<br>-nachrichtl.- |
| EUR   |  |   |                      |   |                    |                |                |          |              |              |              |  |
|   |  | 1   | 2                    | 3   | 4                  | 5              | 6              | 7        | 8            | 9            | 10           | 11   |
| 7   | Auszahlungen für den Erwerb von Grundstücken und Gebäuden                            | -500.000                                  | 0,00                 | 0   | 0,00               | 0              | 0              | 0        | 0            | 0            | 0            | 0  |
| 8   | Auszahlungen für Baumaßnahmen  | -366.000                                  | -435.395,91          | 0   | -235.657,68        | -65.000        | 0              | 0        | 0            | 0            | 0            | 0  |
| <b>13</b>   | <b>Summe der Auszahlungen aus Investitionstätigkeit (Summe aus Nummern 7 bis 12)</b> | <b>-866.000</b>                           | <b>-435.395,91</b>   | <b>0</b>  | <b>-235.657,68</b> | <b>-65.000</b> | <b>0</b>       | <b>0</b> | <b>0</b>     | <b>0</b>     | <b>0</b>     | <b>0</b>                                       |
| <b>14</b>   | <b>Saldo aus Investitionstätigkeit (Saldo aus Nummern 6 und 13)</b>                  | <b>-866.000</b>                           | <b>-435.395,91</b>   | <b>0</b>  | <b>-235.657,68</b> | <b>-65.000</b> | <b>0</b>       | <b>0</b> | <b>0</b>     | <b>0</b>     | <b>0</b>     | <b>0</b>                                       |
| <b>16</b>   | <b>Gesamtkosten der Maßnahme (Summe aus Nummern 13 und 15)</b>                       | <b>-866.000</b>                           | <b>-435.395,91</b>   | <b>0</b>  | <b>-235.657,68</b> | <b>-65.000</b> | <b>0</b>       | <b>0</b> | <b>0</b>     | <b>0</b>     | <b>0</b>     | <b>0</b>                                       |
| <b>Investition 2110-00023 Erwerb v. bewegl.Vermögensg. GS KE</b>  |  |   |                      |   |                    |                |                |          |              |              |              |  |
| Nr.   | Investitionsmaßnahmen<br>Einzahlungs- und Auszahlungsarten                           | Gesamtang.<br>ZiMaßnahme<br>-nachrichtl.- | Bisher<br>finanziert | Ermächtigungs<br>über-<br>tragungen<br>aus Vorvorj. | Ergebnis<br>2024   | Ansatz<br>2025 | Ansatz<br>2026 | VE       | Plan<br>2027 | Plan<br>2028 | Plan<br>2029 | Finanzbedarf<br>weitere Jahre<br>-nachrichtl.- |
|   |  | 1   | 2                    | 3   | 4                  | 5              | 6              | 7        | 8            | 9            | 10           | 11   |
| 9   | Auszahlungen für den Erwerb von beweglichem Sachvermögen                             | -57.000                                   | -9.104,18            | 0   | -2.319,99          | -10.000        | -10.000        | 0        | 0            | 0            | 0            | 0  |
| <b>13</b>   | <b>Summe der Auszahlungen aus Investitionstätigkeit (Summe aus Nummern 7 bis 12)</b> | <b>-57.000</b>                            | <b>-9.104,18</b>     | <b>0</b>  | <b>-2.319,99</b>   | <b>-10.000</b> | <b>-10.000</b> | <b>0</b> | <b>0</b>     | <b>0</b>     | <b>0</b>     | <b>0</b>                                       |
| <b>14</b>   | <b>Saldo aus Investitionstätigkeit (Saldo aus Nummern 6 und 13)</b>                  | <b>-57.000</b>                            | <b>-9.104,18</b>     | <b>0</b>  | <b>-2.319,99</b>   | <b>-10.000</b> | <b>-10.000</b> | <b>0</b> | <b>0</b>     | <b>0</b>     | <b>0</b>     | <b>0</b>                                       |
| <b>16</b>   | <b>Gesamtkosten der Maßnahme (Summe aus Nummern 13 und 15)</b>                       | <b>-57.000</b>                            | <b>-9.104,18</b>     | <b>0</b>  | <b>-2.319,99</b>   | <b>-10.000</b> | <b>-10.000</b> | <b>0</b> | <b>0</b>     | <b>0</b>     | <b>0</b>     | <b>0</b>                                       |
| <b>Investition 2110-00024 FBS Geb. G - Sanierung Sanitärbereich</b>   |  |   |                      |   |                    |                |                |          |              |              |              |  |
| Nr.   | Investitionsmaßnahmen<br>Einzahlungs- und Auszahlungsarten                           | Gesamtang.<br>ZiMaßnahme<br>-nachrichtl.- | Bisher<br>finanziert | Ermächtigungs<br>über-<br>tragungen<br>aus Vorvorj. | Ergebnis<br>2024   | Ansatz<br>2025 | Ansatz<br>2026 | VE       | Plan<br>2027 | Plan<br>2028 | Plan<br>2029 | Finanzbedarf<br>weitere Jahre<br>-nachrichtl.- |
|   |  | 1   | 2                    | 3   | 4                  | 5              | 6              | 7        | 8            | 9            | 10           | 11   |
| 1   | Einzahlungen aus Investitionszuwendungen   | 710.000                                   | 0,00                 | 0   | 0,00               | 355.000        | 0              | 0        | 0            | 0            | 0            | 0  |
| <b>6</b>  | <b>Summe der Einzahlungen aus Investitionstätigkeit (Summe aus Nummern 1 bis 5)</b>  | <b>710.000</b>                            | <b>0,00</b>          | <b>0</b>  | <b>0,00</b>        | <b>355.000</b> | <b>0</b>       | <b>0</b> | <b>0</b>     | <b>0</b>     | <b>0</b>     | <b>0</b>                                       |
| 7   | Auszahlungen für den Erwerb von Grundstücken und Gebäuden                            | -491.000                                  | 0,00                 | 0   | 0,00               | -100.000       | 0              | 0        | 0            | 0            | 0            | 0  |

|  <b>GEMEINDE ENGSTINGEN</b><br><b>Investitionsprogramm</b><br>Gemeinde Engstingen |  |   |                      |   |                    |                   |                 |          |                 |              |              |  |
|--|--|---|----------------------|---|--------------------|-------------------|-----------------|----------|-----------------|--------------|--------------|--|
| Nr.  | Investitionsmaßnahmen<br>Einzahlungs- und Auszahlungsarten                                   | Gesamtang.<br>z.Maßnahme<br>-nachrichtl.- | Bisher<br>finanziert | Ermächtigungs<br>über-<br>tragungen<br>aus Vorvorj. | Ergebnis<br>2024   | Ansatz<br>2025    | Ansatz<br>2026  | VE       | Plan<br>2027    | Plan<br>2028 | Plan<br>2029 | Finanzbedarf<br>weitere Jahre<br>-nachrichtl.- |
| EUR  |  |   |                      |   |                    |                   |                 |          |                 |              |              |  |
| 8  | Auszahlungen für Baumaßnahmen  | 0   | -255.383,68          | 0   | -255.383,68        | 0                 | 0               | 0        | 0               | 0            | 0            | 0  |
| <b>13</b>  | <b>Summe der Auszahlungen aus<br/>Investitionstätigkeit<br/>(Summe aus Nummern 7 bis 12)</b> | <b>-491.000</b>                           | <b>-255.383,68</b>   | <b>0</b>  | <b>-255.383,68</b> | <b>-100.000</b>   | <b>0</b>        | <b>0</b> | <b>0</b>        | <b>0</b>     | <b>0</b>     | <b>0</b>                                       |
| <b>14</b>  | <b>Saldo aus Investitionstätigkeit<br/>(Saldo aus Nummern 6 und 13)</b>                      | <b>219.000</b>                            | <b>-255.383,68</b>   | <b>0</b>  | <b>-255.383,68</b> | <b>255.000</b>    | <b>0</b>        | <b>0</b> | <b>0</b>        | <b>0</b>     | <b>0</b>     | <b>0</b>                                       |
| <b>16</b>  | <b>Gesamtkosten der Maßnahme<br/>(Summe aus Nummern 13 und 15)</b>                           | <b>-491.000</b>                           | <b>-255.383,68</b>   | <b>0</b>  | <b>-255.383,68</b> | <b>-100.000</b>   | <b>0</b>        | <b>0</b> | <b>0</b>        | <b>0</b>     | <b>0</b>     | <b>0</b>                                       |
| <b>Investition 2110-00025 Erweiterung GS KE Ganztag</b>  |  |   |                      |   |                    |                   |                 |          |                 |              |              |  |
| Nr.  | Investitionsmaßnahmen<br>Einzahlungs- und Auszahlungsarten                                   | Gesamtang.<br>z.Maßnahme<br>-nachrichtl.- | Bisher<br>finanziert | Ermächtigungs<br>über-<br>tragungen<br>aus Vorvorj. | Ergebnis<br>2024   | Ansatz<br>2025    | Ansatz<br>2026  | VE       | Plan<br>2027    | Plan<br>2028 | Plan<br>2029 | Finanzbedarf<br>weitere Jahre<br>-nachrichtl.- |
| EUR  |  |   |                      |   |                    |                   |                 |          |                 |              |              |  |
| 1  | Einzahlungen aus<br>Investitionszuwendungen  | 1.500.000                                 | 0,00                 | 0   | 0,00               | 1.000.000         | 100.000         | 0        | 400.000         | 0            | 0            | 0  |
| <b>6</b>   | <b>Summe der Einzahlungen aus<br/>Investitionstätigkeit<br/>(Summe aus Nummern 1 bis 5)</b>  | <b>1.500.000</b>                          | <b>0,00</b>          | <b>0</b>  | <b>0,00</b>        | <b>1.000.000</b>  | <b>100.000</b>  | <b>0</b> | <b>400.000</b>  | <b>0</b>     | <b>0</b>     | <b>0</b>                                       |
| 7  | Auszahlungen für den Erwerb von<br>Grundstücken und Gebäuden                                 | -3.500.000                                | 0,00                 | 0   | 0,00               | -2.000.000        | -500.000        | 0        | -500.000        | 0            | 0            | 0  |
| 8  | Auszahlungen für Baumaßnahmen  | 0   | -35.820,22           | 0   | -35.820,22         | 0                 | 0               | 0        | 0               | 0            | 0            | 0  |
| <b>13</b>  | <b>Summe der Auszahlungen aus<br/>Investitionstätigkeit<br/>(Summe aus Nummern 7 bis 12)</b> | <b>-3.500.000</b>                         | <b>-35.820,22</b>    | <b>0</b>  | <b>-35.820,22</b>  | <b>-2.000.000</b> | <b>-500.000</b> | <b>0</b> | <b>-500.000</b> | <b>0</b>     | <b>0</b>     | <b>0</b>                                       |
| <b>14</b>  | <b>Saldo aus Investitionstätigkeit<br/>(Saldo aus Nummern 6 und 13)</b>                      | <b>-2.000.000</b>                         | <b>-35.820,22</b>    | <b>0</b>  | <b>-35.820,22</b>  | <b>-1.000.000</b> | <b>-400.000</b> | <b>0</b> | <b>-100.000</b> | <b>0</b>     | <b>0</b>     | <b>0</b>                                       |
| <b>16</b>  | <b>Gesamtkosten der Maßnahme<br/>(Summe aus Nummern 13 und 15)</b>                           | <b>-3.500.000</b>                         | <b>-35.820,22</b>    | <b>0</b>  | <b>-35.820,22</b>  | <b>-2.000.000</b> | <b>-500.000</b> | <b>0</b> | <b>-500.000</b> | <b>0</b>     | <b>0</b>     | <b>0</b>                                       |
| <b>Investition 2520-00001 Erwerb v. beweglichen Vermögensgegenständen</b>  |  |   |                      |   |                    |                   |                 |          |                 |              |              |  |
| Nr.  | Investitionsmaßnahmen<br>Einzahlungs- und Auszahlungsarten                                   | Gesamtang.<br>z.Maßnahme<br>-nachrichtl.- | Bisher<br>finanziert | Ermächtigungs<br>über-<br>tragungen<br>aus Vorvorj. | Ergebnis<br>2024   | Ansatz<br>2025    | Ansatz<br>2026  | VE       | Plan<br>2027    | Plan<br>2028 | Plan<br>2029 | Finanzbedarf<br>weitere Jahre<br>-nachrichtl.- |
| EUR  |  |   |                      |   |                    |                   |                 |          |                 |              |              |  |
| 1  | Auszahlungen für den Erwerb von<br>beweglichem Sachvermögen                                  | 0   | -3.500,00            | 0   | 0,00               | 0                 | 0               | 0        | 0               | 0            | 0            | 0  |
| <b>9</b>   | <b>Auszahlungen für den Erwerb von<br/>beweglichem Sachvermögen</b>                          | <b>0</b>                                  | <b>-3.500,00</b>     | <b>0</b>  | <b>0,00</b>        | <b>0</b>          | <b>0</b>        | <b>0</b> | <b>0</b>        | <b>0</b>     | <b>0</b>     | <b>0</b>                                       |

|  <b>GEMEINDE ENGSTINGEN</b><br>Investitionsprogramm<br>Gemeinde Engstingen |   |  |                      |   |                  |                |                |    |              |              |              |  |
|---|---|--|----------------------|---|------------------|----------------|----------------|----|--------------|--------------|--------------|--|
| Nr.   | Investitionsmaßnahmen<br>Einzahlungs- und Auszahlungsarten                    | Gesamtang.<br>z. Maßnahme<br>-nachrichtl.- | Bisher<br>finanziert | Ermächtigungs<br>über-<br>tragungen<br>aus Vorvorj. | Ergebnis<br>2024 | Ansatz<br>2025 | Ansatz<br>2026 | VE | Plan<br>2027 | Plan<br>2028 | Plan<br>2029 | Finanzbedarf<br>weitere Jahre<br>-nachrichtl.- |
|   |   | 1  | 2                    | 3   | 4                | 5              | 6              | 7  | 8            | 9            | 10           | 11   |
|   |   | EUR  |                      |   |                  |                |                |    |              |              |              |  |
| 13  | Summe der Auszahlungen aus Investitionstätigkeit (Summe aus Nummern 7 bis 12) | 0  | -3.500,00            | 0   | 0,00             | 0              | 0              | 0  | 0            | 0            | 0            | 0  |
| 14  | Saldo aus Investitionstätigkeit (Saldo aus Nummern 6 und 13)                  | 0  | -3.500,00            | 0   | 0,00             | 0              | 0              | 0  | 0            | 0            | 0            | 0  |
| 16  | Gesamtkosten der Maßnahme (Summe aus Nummern 13 und 15)                       | 0  | -3.500,00            | 0   | 0,00             | 0              | 0              | 0  | 0            | 0            | 0            | 0  |
| <b>Investition 2810-00001 Vereinszuschüsse</b>  |   |  |                      |   |                  |                |                |    |              |              |              |  |
|   |   | 1  | 2                    | 3   | 4                | 5              | 6              | 7  | 8            | 9            | 10           | 11   |
|   |   | EUR  |                      |   |                  |                |                |    |              |              |              |  |
| 11  | Auszahlungen für Investitionsförderungsmaßnahmen                              | -5.000                                     | 0,00                 | 0   | 0,00             | 0              | -5.000         | 0  | 0            | 0            | 0            | 0  |
| 13  | Summe der Auszahlungen aus Investitionstätigkeit (Summe aus Nummern 7 bis 12) | -5.000                                     | 0,00                 | 0   | 0,00             | 0              | -5.000         | 0  | 0            | 0            | 0            | 0  |
| 14  | Saldo aus Investitionstätigkeit (Saldo aus Nummern 6 und 13)                  | -5.000                                     | 0,00                 | 0   | 0,00             | 0              | -5.000         | 0  | 0            | 0            | 0            | 0  |
| 16  | Gesamtkosten der Maßnahme (Summe aus Nummern 13 und 15)                       | -5.000                                     | 0,00                 | 0   | 0,00             | 0              | -5.000         | 0  | 0            | 0            | 0            | 0  |
| <b>Investition 2910-00001 Sanierung Kirchturm St. Martin</b>  |   |  |                      |   |                  |                |                |    |              |              |              |  |
|   |   | 1  | 2                    | 3   | 4                | 5              | 6              | 7  | 8            | 9            | 10           | 11   |
|   |   | EUR  |                      |   |                  |                |                |    |              |              |              |  |
| 8   | Auszahlungen für Baumaßnahmen   | 0  | -301.675,61          | 0   | 0,00             | 0              | 0              | 0  | 0            | 0            | 0            | 0  |
| 11  | Auszahlungen für Investitionsförderungsmaßnahmen                              | -525.000                                   | -37.364,17           | 0   | 0,00             | 0              | 0              | 0  | 0            | 0            | 0            | 0  |
| 13  | Summe der Auszahlungen aus Investitionstätigkeit (Summe aus Nummern 7 bis 12) | -525.000                                   | -339.039,78          | 0   | 0,00             | 0              | 0              | 0  | 0            | 0            | 0            | 0  |
| 14  | Saldo aus Investitionstätigkeit (Saldo aus Nummern 6 und 13)                  | -525.000                                   | -339.039,78          | 0   | 0,00             | 0              | 0              | 0  | 0            | 0            | 0            | 0  |
| 16  | Gesamtkosten der Maßnahme (Summe aus Nummern 13 und 15)                       | -525.000                                   | -339.039,78          | 0   | 0,00             | 0              | 0              | 0  | 0            | 0            | 0            | 0  |

**GEMEINDE ENGSTINGEN** **Investitionsprogramm**  
Gemeinde Engstingen

**Investition 2910-00002 Sanierung Glockenstuhl Marienkirche**


| Nr.       | Investitionsmaßnahmen<br>Einzahlungs- und Auszahlungsarten                                   | Gesamtang.<br>Zielförderung<br>-nachrichtl.- | Bisher<br>finanziert | Ermächtigungs-<br>über-<br>tragungen<br>aus Vorvorj. | Ergebnis<br>2024 | Ansatz<br>2025 | Ansatz<br>2026 | VE       | Plan<br>2027 | Plan<br>2028 | Plan<br>2029 | Finanzbedarf<br>weitere Jahre<br>-nachrichtl.- |
|-----------|--|--|----------------------|--|------------------|----------------|----------------|----------|--------------|--------------|--------------|--|
|           |  | 1  | 2                    | 3  | 4                | 5              | 6              | 7        | 8            | 9            | 10           | 11   |
|           |  | EUR  |                      |  |                  |                |                |          |              |              |              |  |
| 11        | Auszahlungen für<br>Investitionsförderungsmaßnahmen  | -7.000                                       | 0,00                 | 0  | 0,00             | 0              | 0              | 0        | 0            | 0            | 0            | 0  |
| <b>13</b> | <b>Summe der Auszahlungen aus<br/>Investitionstätigkeit<br/>(Summe aus Nummern 7 bis 12)</b> | <b>-7.000</b>                                | <b>0,00</b>          | <b>0</b>   | <b>0,00</b>      | <b>0</b>       | <b>0</b>       | <b>0</b> | <b>0</b>     | <b>0</b>     | <b>0</b>     | <b>0</b>                                       |
| <b>14</b> | <b>Saldo aus Investitionstätigkeit<br/>(Saldo aus Nummern 6 und 13)</b>                      | <b>-7.000</b>                                | <b>0,00</b>          | <b>0</b>   | <b>0,00</b>      | <b>0</b>       | <b>0</b>       | <b>0</b> | <b>0</b>     | <b>0</b>     | <b>0</b>     | <b>0</b>                                       |
| <b>16</b> | <b>Gesamtkosten der Maßnahme<br/>(Summe aus Nummern 13 und 15)</b>                           | <b>-7.000</b>                                | <b>0,00</b>          | <b>0</b>   | <b>0,00</b>      | <b>0</b>       | <b>0</b>       | <b>0</b> | <b>0</b>     | <b>0</b>     | <b>0</b>     | <b>0</b>                                       |


**Investition 2910-00003 Sanierung Kirchturm Blasiuskirche**


| Nr.       | Investitionsmaßnahmen<br>Einzahlungs- und Auszahlungsarten                                   | Gesamtang.<br>Zielförderung<br>-nachrichtl.- | Bisher<br>finanziert | Ermächtigungs-<br>über-<br>tragungen<br>aus Vorvorj. | Ergebnis<br>2024 | Ansatz<br>2025 | Ansatz<br>2026 | VE       | Plan<br>2027 | Plan<br>2028 | Plan<br>2029 | Finanzbedarf<br>weitere Jahre<br>-nachrichtl.- |
|-----------|--|--|----------------------|--|------------------|----------------|----------------|----------|--------------|--------------|--------------|--|
|           |  | 1  | 2                    | 3  | 4                | 5              | 6              | 7        | 8            | 9            | 10           | 11   |
|           |  | EUR  |                      |  |                  |                |                |          |              |              |              |  |
| 11        | Auszahlungen für<br>Investitionsförderungsmaßnahmen  | -40.000                                      | -40.000,00           | 0  | 0,00             | 0              | 0              | 0        | 0            | 0            | 0            | 0  |
| <b>13</b> | <b>Summe der Auszahlungen aus<br/>Investitionstätigkeit<br/>(Summe aus Nummern 7 bis 12)</b> | <b>-40.000</b>                               | <b>-40.000,00</b>    | <b>0</b>   | <b>0,00</b>      | <b>0</b>       | <b>0</b>       | <b>0</b> | <b>0</b>     | <b>0</b>     | <b>0</b>     | <b>0</b>                                       |
| <b>14</b> | <b>Saldo aus Investitionstätigkeit<br/>(Saldo aus Nummern 6 und 13)</b>                      | <b>-40.000</b>                               | <b>-40.000,00</b>    | <b>0</b>   | <b>0,00</b>      | <b>0</b>       | <b>0</b>       | <b>0</b> | <b>0</b>     | <b>0</b>     | <b>0</b>     | <b>0</b>                                       |
| <b>16</b> | <b>Gesamtkosten der Maßnahme<br/>(Summe aus Nummern 13 und 15)</b>                           | <b>-40.000</b>                               | <b>-40.000,00</b>    | <b>0</b>   | <b>0,00</b>      | <b>0</b>       | <b>0</b>       | <b>0</b> | <b>0</b>     | <b>0</b>     | <b>0</b>     | <b>0</b>                                       |

**Investition 3140-00001 Hauptstraße 21**


| Nr.       | Investitionsmaßnahmen<br>Einzahlungs- und Auszahlungsarten                                   | Gesamtang.<br>Zielförderung<br>-nachrichtl.- | Bisher<br>finanziert | Ermächtigungs-<br>über-<br>tragungen<br>aus Vorvorj. | Ergebnis<br>2024 | Ansatz<br>2025 | Ansatz<br>2026 | VE       | Plan<br>2027 | Plan<br>2028 | Plan<br>2029 | Finanzbedarf<br>weitere Jahre<br>-nachrichtl.- |
|-----------|--|--|----------------------|--|------------------|----------------|----------------|----------|--------------|--------------|--------------|--|
|           |  | 1  | 2                    | 3  | 4                | 5              | 6              | 7        | 8            | 9            | 10           | 11   |
|           |  | EUR  |                      |  |                  |                |                |          |              |              |              |  |
| 7         | Auszahlungen für den Erwerb von<br>Grundstücken und Gebäuden                                 | -60.000                                      | 0,00                 | 0  | 0,00             | 0              | 0              | 0        | 0            | 0            | 0            | 0  |
| <b>13</b> | <b>Summe der Auszahlungen aus<br/>Investitionstätigkeit<br/>(Summe aus Nummern 7 bis 12)</b> | <b>-60.000</b>                               | <b>0,00</b>          | <b>0</b>   | <b>0,00</b>      | <b>0</b>       | <b>0</b>       | <b>0</b> | <b>0</b>     | <b>0</b>     | <b>0</b>     | <b>0</b>                                       |


|  <b>Investitionsprogramm</b><br>Gemeinde Engstingen |  |  |                      |   |                  |                |                |          |              |              |              |  |
|--|--|--|----------------------|---|------------------|----------------|----------------|----------|--------------|--------------|--------------|--|
| Nr.  | Investitionsmaßnahmen<br>Einzahlungs- und Auszahlungsarten                                   | Gesamtang.<br>z. Maßnahme<br>-nachrichtl.- | Bisher<br>finanziert | Ermächtigungs<br>über-<br>tragungen<br>aus Vorvorj. | Ergebnis<br>2024 | Ansatz<br>2025 | Ansatz<br>2026 | VE       | Plan<br>2027 | Plan<br>2028 | Plan<br>2029 | Finanzbedarf<br>weitere Jahre<br>-nachrichtl.- |
| EUR  |  |  |                      |   |                  |                |                |          |              |              |              |  |
|  |  | 1  | 2                    | 3   | 4                | 5              | 6              | 7        | 8            | 9            | 10           | 11   |
| <b>14</b>  | <b>Saldo aus Investitionstätigkeit<br/>(Saldo aus Nummern 6 und 13)</b>                      | <b>-60.000</b>                             | <b>0,00</b>          | <b>0</b>  | <b>0,00</b>      | <b>0</b>       | <b>0</b>       | <b>0</b> | <b>0</b>     | <b>0</b>     | <b>0</b>     | <b>0</b>                                       |
| <b>16</b>  | <b>Gesamtkosten der Maßnahme<br/>(Summe aus Nummern 13 und 15)</b>                           | <b>-60.000</b>                             | <b>0,00</b>          | <b>0</b>  | <b>0,00</b>      | <b>0</b>       | <b>0</b>       | <b>0</b> | <b>0</b>     | <b>0</b>     | <b>0</b>     | <b>0</b>                                       |
| <b>Investition 3620-00001 Erwerb v. beweglichen Vermögensgegenständen</b>  |  |  |                      |   |                  |                |                |          |              |              |              |  |
| Nr.  | Investitionsmaßnahmen<br>Einzahlungs- und Auszahlungsarten                                   | Gesamtang.<br>z. Maßnahme<br>-nachrichtl.- | Bisher<br>finanziert | Ermächtigungs<br>über-<br>tragungen<br>aus Vorvorj. | Ergebnis<br>2024 | Ansatz<br>2025 | Ansatz<br>2026 | VE       | Plan<br>2027 | Plan<br>2028 | Plan<br>2029 | Finanzbedarf<br>weitere Jahre<br>-nachrichtl.- |
|  |  | 1  | 2                    | 3   | 4                | 5              | 6              | 7        | 8            | 9            | 10           | 11   |
|  |  | EUR  |                      |   |                  |                |                |          |              |              |              |  |
| 1  | Einzahlungen aus<br>Investitionszuwendungen  | 0  | 8.027,00             | 0   | 0,00             | 0              | 0              | 0        | 0            | 0            | 0            | 0  |
| <b>6</b>   | <b>Summe der Einzahlungen aus<br/>Investitionstätigkeit<br/>(Summe aus Nummern 1 bis 5)</b>  | <b>0</b>                                   | <b>8.027,00</b>      | <b>0</b>  | <b>0,00</b>      | <b>0</b>       | <b>0</b>       | <b>0</b> | <b>0</b>     | <b>0</b>     | <b>0</b>     | <b>0</b>                                       |
| 9  | Auszahlungen für den Erwerb von<br>beweglichem Sachvermögen                                  | 0  | -12.041,08           | 0   | 0,00             | 0              | 0              | 0        | 0            | 0            | 0            | 0  |
| <b>13</b>  | <b>Summe der Auszahlungen aus<br/>Investitionstätigkeit<br/>(Summe aus Nummern 7 bis 12)</b> | <b>0</b>                                   | <b>-12.041,08</b>    | <b>0</b>  | <b>0,00</b>      | <b>0</b>       | <b>0</b>       | <b>0</b> | <b>0</b>     | <b>0</b>     | <b>0</b>     | <b>0</b>                                       |
| <b>14</b>  | <b>Saldo aus Investitionstätigkeit<br/>(Saldo aus Nummern 6 und 13)</b>                      | <b>0</b>                                   | <b>-4.014,08</b>     | <b>0</b>  | <b>0,00</b>      | <b>0</b>       | <b>0</b>       | <b>0</b> | <b>0</b>     | <b>0</b>     | <b>0</b>     | <b>0</b>                                       |
| <b>16</b>  | <b>Gesamtkosten der Maßnahme<br/>(Summe aus Nummern 13 und 15)</b>                           | <b>0</b>                                   | <b>-12.041,08</b>    | <b>0</b>  | <b>0,00</b>      | <b>0</b>       | <b>0</b>       | <b>0</b> | <b>0</b>     | <b>0</b>     | <b>0</b>     | <b>0</b>                                       |
| <b>Investition 3650-00001 Kindergarten KE</b>  |  |  |                      |   |                  |                |                |          |              |              |              |  |
| Nr.  | Investitionsmaßnahmen<br>Einzahlungs- und Auszahlungsarten                                   | Gesamtang.<br>z. Maßnahme<br>-nachrichtl.- | Bisher<br>finanziert | Ermächtigungs<br>über-<br>tragungen<br>aus Vorvorj. | Ergebnis<br>2024 | Ansatz<br>2025 | Ansatz<br>2026 | VE       | Plan<br>2027 | Plan<br>2028 | Plan<br>2029 | Finanzbedarf<br>weitere Jahre<br>-nachrichtl.- |
|  |  | 1  | 2                    | 3   | 4                | 5              | 6              | 7        | 8            | 9            | 10           | 11   |
|  |  | EUR  |                      |   |                  |                |                |          |              |              |              |  |
| 7  | Auszahlungen für den Erwerb von<br>Grundstücken und Gebäuden                                 | -20.000                                    | 0,00                 | 0   | 0,00             | 0              | 0              | 0        | 0            | 0            | 0            | 0  |
| 8  | Auszahlungen für Baumaßnahmen  | 0  | -5.525,45            | 0   | 0,00             | 0              | 0              | 0        | 0            | 0            | 0            | 0  |
| 9  | Auszahlungen für den Erwerb von<br>beweglichem Sachvermögen                                  | -12.000                                    | 0,00                 | 0   | 0,00             | -5.000         | 0              | 0        | 0            | 0            | 0            | 0  |
| <b>13</b>  | <b>Summe der Auszahlungen aus<br/>Investitionstätigkeit<br/>(Summe aus Nummern 7 bis 12)</b> | <b>-32.000</b>                             | <b>-5.525,45</b>     | <b>0</b>  | <b>0,00</b>      | <b>-5.000</b>  | <b>0</b>       | <b>0</b> | <b>0</b>     | <b>0</b>     | <b>0</b>     | <b>0</b>                                       |

|  <b>GEMEINDE ENGSTINGEN</b><br>Investitionsprogramm<br>Gemeinde Engstingen |   |  |                      |   |                  |                |                |    |              |              |              |  |
|---|---|--|----------------------|---|------------------|----------------|----------------|----|--------------|--------------|--------------|--|
| Nr.   | Investitionsmaßnahmen<br>Einzahlungs- und Auszahlungsarten                          | Gesamtang.<br>z. Maßnahme<br>-nachrichtl.- | Bisher<br>finanziert | Ermächtigungs<br>über-<br>tragungen<br>aus Vorvorj. | Ergebnis<br>2024 | Ansatz<br>2025 | Ansatz<br>2026 | VE | Plan<br>2027 | Plan<br>2028 | Plan<br>2029 | Finanzbedarf<br>weitere Jahre<br>-nachrichtl.- |
| EUR   |   |  |                      |   |                  |                |                |    |              |              |              |  |
|   |   | 1  | 2                    | 3   | 4                | 5              | 6              | 7  | 8            | 9            | 10           | 11   |
| 14  | Saldo aus Investitionstätigkeit<br>(Saldo aus Nummern 6 und 13)                     | -32.000                                    | -5.525,45            | 0   | 0,00             | -5.000         | 0              | 0  | 0            | 0            | 0            | 0  |
| 16  | Gesamtkosten der Maßnahme<br>(Summe aus Nummern 13 und 15)                          | -32.000                                    | -5.525,45            | 0   | 0,00             | -5.000         | 0              | 0  | 0            | 0            | 0            | 0  |
| <b>Investition 3650-00002 Maßnahmen Kindergarten St. Martin</b>   |   |  |                      |   |                  |                |                |    |              |              |              |  |
| Nr.   | Investitionsmaßnahmen<br>Einzahlungs- und Auszahlungsarten                          | Gesamtang.<br>z. Maßnahme<br>-nachrichtl.- | Bisher<br>finanziert | Ermächtigungs<br>über-<br>tragungen<br>aus Vorvorj. | Ergebnis<br>2024 | Ansatz<br>2025 | Ansatz<br>2026 | VE | Plan<br>2027 | Plan<br>2028 | Plan<br>2029 | Finanzbedarf<br>weitere Jahre<br>-nachrichtl.- |
| EUR   |   |  |                      |   |                  |                |                |    |              |              |              |  |
|   |   | 1  | 2                    | 3   | 4                | 5              | 6              | 7  | 8            | 9            | 10           | 11   |
| 11  | Auszahlungen für<br>Investitionsförderungsmaßnahmen                                 | -272.500                                   | -55.239,35           | 0   | -4.973,73        | -32.000        | -32.000        | 0  | 0            | 0            | 0            | 0  |
| 13  | Summe der Auszahlungen aus<br>Investitionstätigkeit<br>(Summe aus Nummern 7 bis 12) | -272.500                                   | -55.239,35           | 0   | -4.973,73        | -32.000        | -32.000        | 0  | 0            | 0            | 0            | 0  |
| 14  | Saldo aus Investitionstätigkeit<br>(Saldo aus Nummern 6 und 13)                     | -272.500                                   | -55.239,35           | 0   | -4.973,73        | -32.000        | -32.000        | 0  | 0            | 0            | 0            | 0  |
| 16  | Gesamtkosten der Maßnahme<br>(Summe aus Nummern 13 und 15)                          | -272.500                                   | -55.239,35           | 0   | -4.973,73        | -32.000        | -32.000        | 0  | 0            | 0            | 0            | 0  |
| <b>Investition 3650-00003 Kindergarten KE - Krippe</b>  |   |  |                      |   |                  |                |                |    |              |              |              |  |
| Nr.   | Investitionsmaßnahmen<br>Einzahlungs- und Auszahlungsarten                          | Gesamtang.<br>z. Maßnahme<br>-nachrichtl.- | Bisher<br>finanziert | Ermächtigungs<br>über-<br>tragungen<br>aus Vorvorj. | Ergebnis<br>2024 | Ansatz<br>2025 | Ansatz<br>2026 | VE | Plan<br>2027 | Plan<br>2028 | Plan<br>2029 | Finanzbedarf<br>weitere Jahre<br>-nachrichtl.- |
| EUR   |   |  |                      |   |                  |                |                |    |              |              |              |  |
|   |   | 1  | 2                    | 3   | 4                | 5              | 6              | 7  | 8            | 9            | 10           | 11   |
| 1   | Einzahlungen aus<br>Investitionszuwendungen   | 22.000                                     | 22.000,00            | 0   | 22.000,00        | 0              | 0              | 0  | 0            | 0            | 0            | 0  |
| 6   | Summe der Einzahlungen aus<br>Investitionstätigkeit<br>(Summe aus Nummern 1 bis 5)  | 22.000                                     | 22.000,00            | 0   | 22.000,00        | 0              | 0              | 0  | 0            | 0            | 0            | 0  |
| 7   | Auszahlungen für den Erwerb von<br>Grundstücken und Gebäuden                        | -263.000                                   | -50.751,55           | 0   | 0,00             | 0              | 0              | 0  | 0            | 0            | 0            | 0  |
| 8   | Auszahlungen für Baumaßnahmen   | 0  | -84.327,00           | 0   | 0,00             | 0              | 0              | 0  | 0            | 0            | 0            | 0  |
| 9   | Auszahlungen für den Erwerb von<br>beweglichem Sachvermögen                         | -40.000                                    | 0,00                 | 0   | 0,00             | 0              | 0              | 0  | 0            | 0            | 0            | 0  |
| 13  | Summe der Auszahlungen aus<br>Investitionstätigkeit<br>(Summe aus Nummern 7 bis 12) | -303.000                                   | -135.078,55          | 0   | 0,00             | 0              | 0              | 0  | 0            | 0            | 0            | 0  |

|  <b>GEMEINDE ENGSTINGEN</b><br>Investitionsprogramm<br>Gemeinde Engstingen |   |  |                      |   |                  |                |                |    |              |              |              |  |
|---|---|--|----------------------|---|------------------|----------------|----------------|----|--------------|--------------|--------------|--|
| Nr.   | Investitionsmaßnahmen<br>Einzahlungs- und Auszahlungsarten                          | Gesamtang.<br>z. Maßnahme<br>-nachrichtl.- | Bisher<br>finanziert | Ermächtigungs<br>über-<br>tragungen<br>aus Vorvorj. | Ergebnis<br>2024 | Ansatz<br>2025 | Ansatz<br>2026 | VE | Plan<br>2027 | Plan<br>2028 | Plan<br>2029 | Finanzbedarf<br>weitere Jahre<br>-nachrichtl.- |
| EUR   |   |  |                      |   |                  |                |                |    |              |              |              |  |
|   |   | 1  | 2                    | 3   | 4                | 5              | 6              | 7  | 8            | 9            | 10           | 11   |
| 14  | Saldo aus Investitionstätigkeit<br>(Saldo aus Nummern 6 und 13)                     | -281.000                                   | -113.078,55          | 0   | 22.000,00        | 0              | 0              | 0  | 0            | 0            | 0            | 0  |
| 16  | Gesamtkosten der Maßnahme<br>(Summe aus Nummern 13 und 15)                          | -303.000                                   | -135.078,55          | 0   | 0,00             | 0              | 0              | 0  | 0            | 0            | 0            | 0  |
| <b>Investition 3650-00004 Maßnahmen Kindergarten Berg</b>   |   |  |                      |   |                  |                |                |    |              |              |              |  |
| Nr.   | Investitionsmaßnahmen<br>Einzahlungs- und Auszahlungsarten                          | Gesamtang.<br>z. Maßnahme<br>-nachrichtl.- | Bisher<br>finanziert | Ermächtigungs<br>über-<br>tragungen<br>aus Vorvorj. | Ergebnis<br>2024 | Ansatz<br>2025 | Ansatz<br>2026 | VE | Plan<br>2027 | Plan<br>2028 | Plan<br>2029 | Finanzbedarf<br>weitere Jahre<br>-nachrichtl.- |
| EUR   |   |  |                      |   |                  |                |                |    |              |              |              |  |
|   |   | 1  | 2                    | 3   | 4                | 5              | 6              | 7  | 8            | 9            | 10           | 11   |
| 11  | Auszahlungen für<br>Investitionsförderungsmaßnahmen                                 | -288.000                                   | -64.252,14           | 0   | -6.495,64        | -58.500        | -58.500        | 0  | 0            | 0            | 0            | 0  |
| 13  | Summe der Auszahlungen aus<br>Investitionstätigkeit<br>(Summe aus Nummern 7 bis 12) | -288.000                                   | -64.252,14           | 0   | -6.495,64        | -58.500        | -58.500        | 0  | 0            | 0            | 0            | 0  |
| 14  | Saldo aus Investitionstätigkeit<br>(Saldo aus Nummern 6 und 13)                     | -288.000                                   | -64.252,14           | 0   | -6.495,64        | -58.500        | -58.500        | 0  | 0            | 0            | 0            | 0  |
| 16  | Gesamtkosten der Maßnahme<br>(Summe aus Nummern 13 und 15)                          | -288.000                                   | -64.252,14           | 0   | -6.495,64        | -58.500        | -58.500        | 0  | 0            | 0            | 0            | 0  |
| <b>Investition 3650-00005 Kindergarten KST</b>  |   |  |                      |   |                  |                |                |    |              |              |              |  |
| Nr.   | Investitionsmaßnahmen<br>Einzahlungs- und Auszahlungsarten                          | Gesamtang.<br>z. Maßnahme<br>-nachrichtl.- | Bisher<br>finanziert | Ermächtigungs<br>über-<br>tragungen<br>aus Vorvorj. | Ergebnis<br>2024 | Ansatz<br>2025 | Ansatz<br>2026 | VE | Plan<br>2027 | Plan<br>2028 | Plan<br>2029 | Finanzbedarf<br>weitere Jahre<br>-nachrichtl.- |
| EUR   |   |  |                      |   |                  |                |                |    |              |              |              |  |
|   |   | 1  | 2                    | 3   | 4                | 5              | 6              | 7  | 8            | 9            | 10           | 11   |
| 9   | Auszahlungen für den Erwerb von<br>beweglichem Sachvermögen                         | 0  | -3.348,89            | 0   | 0,00             | 0              | 0              | 0  | 0            | 0            | 0            | 0  |
| 13  | Summe der Auszahlungen aus<br>Investitionstätigkeit<br>(Summe aus Nummern 7 bis 12) | 0  | -3.348,89            | 0   | 0,00             | 0              | 0              | 0  | 0            | 0            | 0            | 0  |
| 14  | Saldo aus Investitionstätigkeit<br>(Saldo aus Nummern 6 und 13)                     | 0  | -3.348,89            | 0   | 0,00             | 0              | 0              | 0  | 0            | 0            | 0            | 0  |
| 16  | Gesamtkosten der Maßnahme<br>(Summe aus Nummern 13 und 15)                          | 0  | -3.348,89            | 0   | 0,00             | 0              | 0              | 0  | 0            | 0            | 0            | 0  |
| <b>Investition 3650-00006 Kindergarten KE - Erweiterung 2. BA</b>   |   |  |                      |   |                  |                |                |    |              |              |              |  |



|  <b>GEMEINDE ENGSTINGEN</b><br><b>Investitionsprogramm</b><br>Gemeinde Engstingen |  |  |                      |   |                  |                |                |    |              |              |              |  |
|--|--|--|----------------------|---|------------------|----------------|----------------|----|--------------|--------------|--------------|--|
| Nr.  | Investitionsmaßnahmen<br>Einzahlungs- und Auszahlungsarten                           | Gesamtang.<br>z. Maßnahme<br>-nachrichtl.- | Bisher<br>finanziert | Ermächtigungs<br>über-<br>tragungen<br>aus Vorvorj. | Ergebnis<br>2024 | Ansatz<br>2025 | Ansatz<br>2026 | VE | Plan<br>2027 | Plan<br>2028 | Plan<br>2029 | Finanzbedarf<br>weitere Jahre<br>-nachrichtl.- |
| EUR  |  |  |                      |   |                  |                |                |    |              |              |              |  |
| 6  | <b>Summe der Einzahlungen aus Investitionstätigkeit (Summe aus Nummern 1 bis 5)</b>  | 13.800                                     | 13.114,07            | 0   | 0,00             | 0              | 0              | 0  | 0            | 0            | 0            | 0  |
| 9  | Auszahlungen für den Erwerb von beweglichem Sachvermögen                             | -27.600                                    | -27.598,48           | 0   | 0,00             | 0              | 0              | 0  | 0            | 0            | 0            | 0  |
| 13   | <b>Summe der Auszahlungen aus Investitionstätigkeit (Summe aus Nummern 7 bis 12)</b> | -27.600                                    | -27.598,48           | 0   | 0,00             | 0              | 0              | 0  | 0            | 0            | 0            | 0  |
| 14   | Saldo aus Investitionstätigkeit (Saldo aus Nummern 6 und 13)                         | -13.800                                    | -14.484,41           | 0   | 0,00             | 0              | 0              | 0  | 0            | 0            | 0            | 0  |
| 16   | <b>Gesamtkosten der Maßnahme (Summe aus Nummern 13 und 15)</b>                       | -27.600                                    | -27.598,48           | 0   | 0,00             | 0              | 0              | 0  | 0            | 0            | 0            | 0  |
| <b>Investition 3650-00009 Kindergarten KST - Außenspielbereich</b>   |  |  |                      |   |                  |                |                |    |              |              |              |  |
| Nr.  | Investitionsmaßnahmen<br>Einzahlungs- und Auszahlungsarten                           | Gesamtang.<br>z. Maßnahme<br>-nachrichtl.- | Bisher<br>finanziert | Ermächtigungs<br>über-<br>tragungen<br>aus Vorvorj. | Ergebnis<br>2024 | Ansatz<br>2025 | Ansatz<br>2026 | VE | Plan<br>2027 | Plan<br>2028 | Plan<br>2029 | Finanzbedarf<br>weitere Jahre<br>-nachrichtl.- |
| EUR  |  |  |                      |   |                  |                |                |    |              |              |              |  |
| 7  | Auszahlungen für den Erwerb von Grundstücken und Gebäuden                            | 0  | -20.198,58           | 0   | 0,00             | 0              | 0              | 0  | 0            | 0            | 0            | 0  |
| 8  | Auszahlungen für Baumaßnahmen  | 0  | -18.668,87           | 0   | 0,00             | 0              | 0              | 0  | 0            | 0            | 0            | 0  |
| 9  | Auszahlungen für den Erwerb von beweglichem Sachvermögen                             | -20.000                                    | 0,00                 | 0   | 0,00             | 0              | 0              | 0  | 0            | 0            | 0            | 0  |
| 13   | <b>Summe der Auszahlungen aus Investitionstätigkeit (Summe aus Nummern 7 bis 12)</b> | -20.000                                    | -38.867,45           | 0   | 0,00             | 0              | 0              | 0  | 0            | 0            | 0            | 0  |
| 14   | Saldo aus Investitionstätigkeit (Saldo aus Nummern 6 und 13)                         | -20.000                                    | -38.867,45           | 0   | 0,00             | 0              | 0              | 0  | 0            | 0            | 0            | 0  |
| 16   | <b>Gesamtkosten der Maßnahme (Summe aus Nummern 13 und 15)</b>                       | -20.000                                    | -38.867,45           | 0   | 0,00             | 0              | 0              | 0  | 0            | 0            | 0            | 0  |
| <b>Investition 3650-00010 Maßnahmen Waldorfindergarten</b>   |  |  |                      |   |                  |                |                |    |              |              |              |  |
| Nr.  | Investitionsmaßnahmen<br>Einzahlungs- und Auszahlungsarten                           | Gesamtang.<br>z. Maßnahme<br>-nachrichtl.- | Bisher<br>finanziert | Ermächtigungs<br>über-<br>tragungen<br>aus Vorvorj. | Ergebnis<br>2024 | Ansatz<br>2025 | Ansatz<br>2026 | VE | Plan<br>2027 | Plan<br>2028 | Plan<br>2029 | Finanzbedarf<br>weitere Jahre<br>-nachrichtl.- |
| EUR  |  |  |                      |   |                  |                |                |    |              |              |              |  |
| 11   | Auszahlungen für Investitionsförderungsmaßnahmen                                     | -251.000                                   | -46.598,48           | 0   | -46.598,48       | -45.000        | -70.000        | 0  | -70.000      | 0            | 0            | 0  |

|  <b>GEMEINDE ENGSTINGEN</b><br>Investitionsprogramm<br>Gemeinde Engstingen |   |  |                      |   |                  |                |                |    |              |              |              |  |
|---|---|--|----------------------|---|------------------|----------------|----------------|----|--------------|--------------|--------------|--|
| Nr.   | Investitionsmaßnahmen<br>Einzahlungs- und Auszahlungsarten                          | Gesamtang.<br>z. Maßnahme<br>-nachrichtl.- | Bisher<br>finanziert | Ermächtigungs<br>über-<br>tragungen<br>aus Vorvorj. | Ergebnis<br>2024 | Ansatz<br>2025 | Ansatz<br>2026 | VE | Plan<br>2027 | Plan<br>2028 | Plan<br>2029 | Finanzbedarf<br>weitere Jahre<br>-nachrichtl.- |
| EUR   |   |  |                      |   |                  |                |                |    |              |              |              |  |
|   |   | 1  | 2                    | 3   | 4                | 5              | 6              | 7  | 8            | 9            | 10           | 11   |
| 13  | Summe der Auszahlungen aus<br>Investitionstätigkeit<br>(Summe aus Nummern 7 bis 12) | -251.000                                   | -46.598,48           | 0   | -46.598,48       | -45.000        | -70.000        | 0  | -70.000      | 0            | 0            | 0  |
| 14  | Saldo aus Investitionstätigkeit<br>(Saldo aus Nummern 6 und 13)                     | -251.000                                   | -46.598,48           | 0   | -46.598,48       | -45.000        | -70.000        | 0  | -70.000      | 0            | 0            | 0  |
| 16  | Gesamtkosten der Maßnahme<br>(Summe aus Nummern 13 und 15)                          | -251.000                                   | -46.598,48           | 0   | -46.598,48       | -45.000        | -70.000        | 0  | -70.000      | 0            | 0            | 0  |
| <b>Investition 4210-00001 Investitionszuschüsse an Vereine</b>  |   |  |                      |   |                  |                |                |    |              |              |              |  |
| Nr.   | Investitionsmaßnahmen<br>Einzahlungs- und Auszahlungsarten                          | Gesamtang.<br>z. Maßnahme<br>-nachrichtl.- | Bisher<br>finanziert | Ermächtigungs<br>über-<br>tragungen<br>aus Vorvorj. | Ergebnis<br>2024 | Ansatz<br>2025 | Ansatz<br>2026 | VE | Plan<br>2027 | Plan<br>2028 | Plan<br>2029 | Finanzbedarf<br>weitere Jahre<br>-nachrichtl.- |
| EUR   |   |  |                      |   |                  |                |                |    |              |              |              |  |
|   |   | 1  | 2                    | 3   | 4                | 5              | 6              | 7  | 8            | 9            | 10           | 11   |
| 11  | Auszahlungen für<br>Investitionsförderungsmaßnahmen                                 | -10.000                                    | -10.000,00           | 0   | 0,00             | -10.000        | 0              | 0  | 0            | 0            | 0            | 0  |
| 13  | Summe der Auszahlungen aus<br>Investitionstätigkeit<br>(Summe aus Nummern 7 bis 12) | -10.000                                    | -10.000,00           | 0   | 0,00             | -10.000        | 0              | 0  | 0            | 0            | 0            | 0  |
| 14  | Saldo aus Investitionstätigkeit<br>(Saldo aus Nummern 6 und 13)                     | -10.000                                    | -10.000,00           | 0   | 0,00             | -10.000        | 0              | 0  | 0            | 0            | 0            | 0  |
| 16  | Gesamtkosten der Maßnahme<br>(Summe aus Nummern 13 und 15)                          | -10.000                                    | -10.000,00           | 0   | 0,00             | -10.000        | 0              | 0  | 0            | 0            | 0            | 0  |
| <b>Investition 4241-00001 Erwerb von beweglichen Vermögensgegenständen</b>  |   |  |                      |   |                  |                |                |    |              |              |              |  |
| Nr.   | Investitionsmaßnahmen<br>Einzahlungs- und Auszahlungsarten                          | Gesamtang.<br>z. Maßnahme<br>-nachrichtl.- | Bisher<br>finanziert | Ermächtigungs<br>über-<br>tragungen<br>aus Vorvorj. | Ergebnis<br>2024 | Ansatz<br>2025 | Ansatz<br>2026 | VE | Plan<br>2027 | Plan<br>2028 | Plan<br>2029 | Finanzbedarf<br>weitere Jahre<br>-nachrichtl.- |
| EUR   |   |  |                      |   |                  |                |                |    |              |              |              |  |
|   |   | 1  | 2                    | 3   | 4                | 5              | 6              | 7  | 8            | 9            | 10           | 11   |
| 9   | Auszahlungen für den Erwerb von<br>beweglichem Sachvermögen                         | -4.200                                     | -9.857,03            | 0   | -1.335,56        | 0              | 0              | 0  | 0            | 0            | 0            | 0  |
| 13  | Summe der Auszahlungen aus<br>Investitionstätigkeit<br>(Summe aus Nummern 7 bis 12) | -4.200                                     | -9.857,03            | 0   | -1.335,56        | 0              | 0              | 0  | 0            | 0            | 0            | 0  |
| 14  | Saldo aus Investitionstätigkeit<br>(Saldo aus Nummern 6 und 13)                     | -4.200                                     | -9.857,03            | 0   | -1.335,56        | 0              | 0              | 0  | 0            | 0            | 0            | 0  |
| 16  | Gesamtkosten der Maßnahme<br>(Summe aus Nummern 13 und 15)                          | -4.200                                     | -9.857,03            | 0   | -1.335,56        | 0              | 0              | 0  | 0            | 0            | 0            | 0  |

**Investition 4241-00002 Sanierung Bloßenberghalle**


| Nr.       | Investitionsmaßnahmen<br>Einzahlungs- und Auszahlungsarten                           | Gesamtang.<br>z/ Maßnahme<br>-nachrichtl.- | Bisher<br>finanziert | Ermächtigungs<br>über-<br>tragungen<br>aus Vorvorj. | Ergebnis<br>2024 | Ansatz<br>2025 | Ansatz<br>2026 | VE       | Plan<br>2027 | Plan<br>2028 | Plan<br>2029 | Finanzbedarf<br>weitere Jahre<br>-nachrichtl.- |
|-----------|--|--|----------------------|---|------------------|----------------|----------------|----------|--------------|--------------|--------------|--|
|           |  | 1  | 2                    | 3   | 4                | 5              | 6              | 7        | 8            | 9            | 10           | 11   |
| 7         | Auszahlungen für den Erwerb von Grundstücken und Gebäuden                            | -6.500                                     | -5.254,83            | 0   | 0,00             | 0              | 0              | 0        | 0            | 0            | 0            | 0  |
| 8         | Auszahlungen für Baumaßnahmen  | -20.000                                    | -6.453,36            | 0   | 0,00             | 0              | -20.000        | 0        | 0            | 0            | 0            | 0  |
| <b>13</b> | <b>Summe der Auszahlungen aus Investitionstätigkeit (Summe aus Nummern 7 bis 12)</b> | <b>-26.500</b>                             | <b>-11.708,19</b>    | <b>0</b>  | <b>0,00</b>      | <b>0</b>       | <b>-20.000</b> | <b>0</b> | <b>0</b>     | <b>0</b>     | <b>0</b>     | <b>0</b>                                       |
| <b>14</b> | <b>Saldo aus Investitionstätigkeit (Saldo aus Nummern 6 und 13)</b>                  | <b>-26.500</b>                             | <b>-11.708,19</b>    | <b>0</b>  | <b>0,00</b>      | <b>0</b>       | <b>-20.000</b> | <b>0</b> | <b>0</b>     | <b>0</b>     | <b>0</b>     | <b>0</b>                                       |
| <b>16</b> | <b>Gesamtkosten der Maßnahme (Summe aus Nummern 13 und 15)</b>                       | <b>-26.500</b>                             | <b>-11.708,19</b>    | <b>0</b>  | <b>0,00</b>      | <b>0</b>       | <b>-20.000</b> | <b>0</b> | <b>0</b>     | <b>0</b>     | <b>0</b>     | <b>0</b>                                       |


**Investition 5110-00001 Gemeindeentwicklungskonzept**


| Nr.       | Investitionsmaßnahmen<br>Einzahlungs- und Auszahlungsarten                           | Gesamtang.<br>z/ Maßnahme<br>-nachrichtl.- | Bisher<br>finanziert | Ermächtigungs<br>über-<br>tragungen<br>aus Vorvorj. | Ergebnis<br>2024 | Ansatz<br>2025 | Ansatz<br>2026 | VE       | Plan<br>2027 | Plan<br>2028 | Plan<br>2029 | Finanzbedarf<br>weitere Jahre<br>-nachrichtl.- |
|-----------|--|--|----------------------|---|------------------|----------------|----------------|----------|--------------|--------------|--------------|--|
|           |  | 1  | 2                    | 3   | 4                | 5              | 6              | 7        | 8            | 9            | 10           | 11   |
| 12        | Auszahlungen für den Erwerb von immateriellen Vermögensgegenständen                  | -71.000                                    | -53.635,31           | 0   | 0,00             | 0              | 0              | 0        | 0            | 0            | 0            | 0  |
| <b>13</b> | <b>Summe der Auszahlungen aus Investitionstätigkeit (Summe aus Nummern 7 bis 12)</b> | <b>-71.000</b>                             | <b>-53.635,31</b>    | <b>0</b>  | <b>0,00</b>      | <b>0</b>       | <b>0</b>       | <b>0</b> | <b>0</b>     | <b>0</b>     | <b>0</b>     | <b>0</b>                                       |
| <b>14</b> | <b>Saldo aus Investitionstätigkeit (Saldo aus Nummern 6 und 13)</b>                  | <b>-71.000</b>                             | <b>-53.635,31</b>    | <b>0</b>  | <b>0,00</b>      | <b>0</b>       | <b>0</b>       | <b>0</b> | <b>0</b>     | <b>0</b>     | <b>0</b>     | <b>0</b>                                       |
| <b>16</b> | <b>Gesamtkosten der Maßnahme (Summe aus Nummern 13 und 15)</b>                       | <b>-71.000</b>                             | <b>-53.635,31</b>    | <b>0</b>  | <b>0,00</b>      | <b>0</b>       | <b>0</b>       | <b>0</b> | <b>0</b>     | <b>0</b>     | <b>0</b>     | <b>0</b>                                       |


**Investition 5360-00001 Ausbau Breitbandanschluss Allgemein**


| Nr. | Investitionsmaßnahmen<br>Einzahlungs- und Auszahlungsarten | Gesamtang.<br>z/ Maßnahme<br>-nachrichtl.- | Bisher<br>finanziert | Ermächtigungs<br>über-<br>tragungen<br>aus Vorvorj. | Ergebnis<br>2024 | Ansatz<br>2025 | Ansatz<br>2026 | VE | Plan<br>2027 | Plan<br>2028 | Plan<br>2029 | Finanzbedarf<br>weitere Jahre<br>-nachrichtl.- |
|-----|--|--|----------------------|---|------------------|----------------|----------------|----|--------------|--------------|--------------|--|
|     |  | 1  | 2                    | 3   | 4                | 5              | 6              | 7  | 8            | 9            | 10           | 11   |
| 4   | Einzahlungen aus der Veräußerung von Finanzvermögen        | 0  | 74.239,89            | 0   | 0,00             | 0              | 0              | 0  | 0            | 0            | 0            | 0  |


|  <b>GEMEINDE ENGSTINGEN</b><br>Investitionsprogramm<br>Gemeinde Engstingen |   |  |                      |   |                  |                |                |    |              |              |              |  |
|---|---|--|----------------------|---|------------------|----------------|----------------|----|--------------|--------------|--------------|--|
| Nr.   | Investitionsmaßnahmen<br>Einzahlungs- und Auszahlungsarten                    | Gesamtang.<br>Ziemaßnahme<br>-nachrichtl.- | Bisher<br>finanziert | Ermächtigungs<br>über-<br>tragungen<br>aus Vorvorj. | Ergebnis<br>2024 | Ansatz<br>2025 | Ansatz<br>2026 | VE | Plan<br>2027 | Plan<br>2028 | Plan<br>2029 | Finanzbedarf<br>weitere Jahre<br>-nachrichtl.- |
| EUR   |   |  |                      |   |                  |                |                |    |              |              |              |  |
|   |   | 1  | 2                    | 3   | 4                | 5              | 6              | 7  | 8            | 9            | 10           | 11   |
| 6   | Summe der Einzahlungen aus Investitionstätigkeit (Summe aus Nummern 1 bis 5)  | 0  | 74.239,89            | 0   | 0,00             | 0              | 0              | 0  | 0            | 0            | 0            | 0  |
| 8   | Auszahlungen für Baumaßnahmen   | 0  | -48.148,88           | 0   | -43.945,91       | 0              | 0              | 0  | 0            | 0            | 0            | 0  |
| 10  | Auszahlungen für den Erwerb von Finanzvermögen                                | -7.807.500                                 | -153.683,96          | 0   | -58.521,71       | -322.000       | -322.000       | 0  | -322.000     | -3.100.000   | -3.100.000   | 0  |
| 13  | Summe der Auszahlungen aus Investitionstätigkeit (Summe aus Nummern 7 bis 12) | -7.807.500                                 | -201.832,84          | 0   | -102.467,62      | -322.000       | -322.000       | 0  | -322.000     | -3.100.000   | -3.100.000   | 0  |
| 14  | Saldo aus Investitionstätigkeit (Saldo aus Nummern 6 und 13)                  | -7.807.500                                 | -127.592,95          | 0   | -102.467,62      | -322.000       | -322.000       | 0  | -322.000     | -3.100.000   | -3.100.000   | 0  |
| 16  | Gesamtkosten der Maßnahme (Summe aus Nummern 13 und 15)                       | -7.807.500                                 | -201.832,84          | 0   | -102.467,62      | -322.000       | -322.000       | 0  | -322.000     | -3.100.000   | -3.100.000   | 0  |
| <b>Investition 5360--00002 Anschluss Breitband FBS</b>  |   |  |                      |   |                  |                |                |    |              |              |              |  |
| Nr.   | Investitionsmaßnahmen<br>Einzahlungs- und Auszahlungsarten                    | Gesamtang.<br>Ziemaßnahme<br>-nachrichtl.- | Bisher<br>finanziert | Ermächtigungs<br>über-<br>tragungen<br>aus Vorvorj. | Ergebnis<br>2024 | Ansatz<br>2025 | Ansatz<br>2026 | VE | Plan<br>2027 | Plan<br>2028 | Plan<br>2029 | Finanzbedarf<br>weitere Jahre<br>-nachrichtl.- |
|   |   | 1  | 2                    | 3   | 4                | 5              | 6              | 7  | 8            | 9            | 10           | 11   |
| 4   | Einzahlungen aus der Veräußerung von Finanzvermögen                           | 0  | 79,80                | 0   | 0,00             | 0              | 0              | 0  | 0            | 0            | 0            | 0  |
| 6   | Summe der Einzahlungen aus Investitionstätigkeit (Summe aus Nummern 1 bis 5)  | 0  | 79,80                | 0   | 0,00             | 0              | 0              | 0  | 0            | 0            | 0            | 0  |
| 8   | Auszahlungen für Baumaßnahmen   | 0  | -79.335,48           | 0   | 0,00             | 0              | 0              | 0  | 0            | 0            | 0            | 0  |
| 10  | Auszahlungen für den Erwerb von Finanzvermögen                                | -160.000                                   | -52.039,19           | 0   | -3.421,25        | 0              | 0              | 0  | 0            | 0            | 0            | 0  |
| 13  | Summe der Auszahlungen aus Investitionstätigkeit (Summe aus Nummern 7 bis 12) | -160.000                                   | -131.374,67          | 0   | -3.421,25        | 0              | 0              | 0  | 0            | 0            | 0            | 0  |
| 14  | Saldo aus Investitionstätigkeit (Saldo aus Nummern 6 und 13)                  | -160.000                                   | -131.294,87          | 0   | -3.421,25        | 0              | 0              | 0  | 0            | 0            | 0            | 0  |
| 16  | Gesamtkosten der Maßnahme (Summe aus Nummern 13 und 15)                       | -160.000                                   | -131.374,67          | 0   | -3.421,25        | 0              | 0              | 0  | 0            | 0            | 0            | 0  |
| <b>Investition 5380-00001 Erneuerung Kanalisation Meidelstetter Straße</b>  |   |  |                      |   |                  |                |                |    |              |              |              |  |


|  <b>GEMEINDE ENGSTINGEN</b><br>Investitionsprogramm<br>Gemeinde Engstingen |  |   |                      |   |                  |                |                |          |              |              |              |   |
|---|--|---|----------------------|---|------------------|----------------|----------------|----------|--------------|--------------|--------------|---|
| Nr.   | Investitionsmaßnahmen<br>Einzahlungs- und Auszahlungsarten                                   | Gesamtang.<br>z. Maßnahme<br>-nachrichtl. - | Bisher<br>finanziert | Ermächtigungs<br>über-<br>tragungen<br>aus Vorvorj. | Ergebnis<br>2024 | Ansatz<br>2025 | Ansatz<br>2026 | VE       | Plan<br>2027 | Plan<br>2028 | Plan<br>2029 | Finanzbedarf<br>weitere Jahre<br>-nachrichtl. - |
| EUR   |  |   |                      |   |                  |                |                |          |              |              |              |   |
| 8   | Auszahlungen für Baumaßnahmen  | 1<br>-80.000                                | 2<br>-57.738,41      | 3<br>0  | 4<br>0,00        | 5<br>0         | 6<br>0         | 7<br>0   | 8<br>0       | 9<br>0       | 10<br>0      | 11<br>0   |
| <b>13</b>   | <b>Summe der Auszahlungen aus<br/>Investitionstätigkeit<br/>(Summe aus Nummern 7 bis 12)</b> | <b>-80.000</b>                              | <b>-57.738,41</b>    | <b>0</b>  | <b>0,00</b>      | <b>0</b>       | <b>0</b>       | <b>0</b> | <b>0</b>     | <b>0</b>     | <b>0</b>     | <b>0</b>  |
| <b>14</b>   | <b>Saldo aus Investitionstätigkeit<br/>(Saldo aus Nummern 6 und 13)</b>                      | <b>-80.000</b>                              | <b>-57.738,41</b>    | <b>0</b>  | <b>0,00</b>      | <b>0</b>       | <b>0</b>       | <b>0</b> | <b>0</b>     | <b>0</b>     | <b>0</b>     | <b>0</b>  |
| <b>16</b>   | <b>Gesamtkosten der Maßnahme<br/>(Summe aus Nummern 13 und 15)</b>                           | <b>-80.000</b>                              | <b>-57.738,41</b>    | <b>0</b>  | <b>0,00</b>      | <b>0</b>       | <b>0</b>       | <b>0</b> | <b>0</b>     | <b>0</b>     | <b>0</b>     | <b>0</b>  |
| <b>Investition 5380-00002 Abwasserbeiträge allg.</b>  |  |   |                      |   |                  |                |                |          |              |              |              |   |
| EUR   |  |   |                      |   |                  |                |                |          |              |              |              |   |
| Nr.   | Investitionsmaßnahmen<br>Einzahlungs- und Auszahlungsarten                                   | Gesamtang.<br>z. Maßnahme<br>-nachrichtl. - | Bisher<br>finanziert | Ermächtigungs<br>über-<br>tragungen<br>aus Vorvorj. | Ergebnis<br>2024 | Ansatz<br>2025 | Ansatz<br>2026 | VE       | Plan<br>2027 | Plan<br>2028 | Plan<br>2029 | Finanzbedarf<br>weitere Jahre<br>-nachrichtl. - |
| 2   | Einzahlungen a. Investitionsbeiträgen u.<br>ä. ähnl. Entgelten f. Investitionstätig.         | 1<br>0                                      | 2<br>39.652,20       | 3<br>0  | 4<br>28.153,44   | 5<br>0         | 6<br>0         | 7<br>0   | 8<br>0       | 9<br>0       | 10<br>0      | 11<br>0   |
| <b>6</b>  | <b>Summe der Einzahlungen aus<br/>Investitionstätigkeit<br/>(Summe aus Nummern 1 bis 5)</b>  | <b>0</b>                                    | <b>39.652,20</b>     | <b>0</b>  | <b>28.153,44</b> | <b>0</b>       | <b>0</b>       | <b>0</b> | <b>0</b>     | <b>0</b>     | <b>0</b>     | <b>0</b>  |
| <b>14</b>   | <b>Saldo aus Investitionstätigkeit<br/>(Saldo aus Nummern 6 und 13)</b>                      | <b>0</b>                                    | <b>39.652,20</b>     | <b>0</b>  | <b>28.153,44</b> | <b>0</b>       | <b>0</b>       | <b>0</b> | <b>0</b>     | <b>0</b>     | <b>0</b>     | <b>0</b>  |
| <b>Investition 5380-00003 Sanierung Sternbergstraße (1. BA) - Kanalisation</b>  |  |   |                      |   |                  |                |                |          |              |              |              |   |
| EUR   |  |   |                      |   |                  |                |                |          |              |              |              |   |
| Nr.   | Investitionsmaßnahmen<br>Einzahlungs- und Auszahlungsarten                                   | Gesamtang.<br>z. Maßnahme<br>-nachrichtl. - | Bisher<br>finanziert | Ermächtigungs<br>über-<br>tragungen<br>aus Vorvorj. | Ergebnis<br>2024 | Ansatz<br>2025 | Ansatz<br>2026 | VE       | Plan<br>2027 | Plan<br>2028 | Plan<br>2029 | Finanzbedarf<br>weitere Jahre<br>-nachrichtl. - |
| 8   | Auszahlungen für Baumaßnahmen  | 1<br>-206.000                               | 2<br>-140.031,70     | 3<br>0  | 4<br>0,00        | 5<br>0         | 6<br>0         | 7<br>0   | 8<br>0       | 9<br>0       | 10<br>0      | 11<br>0   |
| <b>13</b>   | <b>Summe der Auszahlungen aus<br/>Investitionstätigkeit<br/>(Summe aus Nummern 7 bis 12)</b> | <b>-206.000</b>                             | <b>-140.031,70</b>   | <b>0</b>  | <b>0,00</b>      | <b>0</b>       | <b>0</b>       | <b>0</b> | <b>0</b>     | <b>0</b>     | <b>0</b>     | <b>0</b>  |
| <b>14</b>   | <b>Saldo aus Investitionstätigkeit<br/>(Saldo aus Nummern 6 und 13)</b>                      | <b>-206.000</b>                             | <b>-140.031,70</b>   | <b>0</b>  | <b>0,00</b>      | <b>0</b>       | <b>0</b>       | <b>0</b> | <b>0</b>     | <b>0</b>     | <b>0</b>     | <b>0</b>  |
| <b>16</b>   | <b>Gesamtkosten der Maßnahme<br/>(Summe aus Nummern 13 und 15)</b>                           | <b>-206.000</b>                             | <b>-140.031,70</b>   | <b>0</b>  | <b>0,00</b>      | <b>0</b>       | <b>0</b>       | <b>0</b> | <b>0</b>     | <b>0</b>     | <b>0</b>     | <b>0</b>  |
| <b>Investition 5380-00005 Kläranlage Kohlstetten</b>  |  |   |                      |   |                  |                |                |          |              |              |              |   |


|  <b>GEMEINDE ENGSTINGEN</b><br>Investitionsprogramm<br>Gemeinde Engstingen |  |   |                      |   |                  |                |                |          |              |              |              |  |
|---|--|---|----------------------|---|------------------|----------------|----------------|----------|--------------|--------------|--------------|--|
| Nr.   | Investitionsmaßnahmen<br>Einzahlungs- und Auszahlungsarten                           | Gesamtang.<br>Zielfaßnahme<br>-nachrichtl.- | Bisher<br>finanziert | Ermächtigungs<br>über-<br>tragungen<br>aus Vorvorj. | Ergebnis<br>2024 | Ansatz<br>2025 | Ansatz<br>2026 | VE       | Plan<br>2027 | Plan<br>2028 | Plan<br>2029 | Finanzbedarf<br>weitere Jahre<br>-nachrichtl.- |
| EUR   |  |   |                      |   |                  |                |                |          |              |              |              |  |
|   |  | 1   | 2                    | 3   | 4                | 5              | 6              | 7        | 8            | 9            | 10           | 11   |
| 7   | Auszahlungen für den Erwerb von Grundstücken und Gebäuden                            | 0   | -25.682,58           | 0   | 0,00             | 0              | 0              | 0        | 0            | 0            | 0            | 0  |
| 8   | Auszahlungen für Baumaßnahmen  | -125.000                                    | -42.981,04           | 0   | 0,00             | 0              | 0              | 0        | 0            | 0            | 0            | 0  |
| <b>13</b>   | <b>Summe der Auszahlungen aus Investitionstätigkeit (Summe aus Nummern 7 bis 12)</b> | <b>-125.000</b>                             | <b>-68.663,62</b>    | <b>0</b>  | <b>0,00</b>      | <b>0</b>       | <b>0</b>       | <b>0</b> | <b>0</b>     | <b>0</b>     | <b>0</b>     | <b>0</b>                                       |
| <b>14</b>   | <b>Saldo aus Investitionstätigkeit (Saldo aus Nummern 6 und 13)</b>                  | <b>-125.000</b>                             | <b>-68.663,62</b>    | <b>0</b>  | <b>0,00</b>      | <b>0</b>       | <b>0</b>       | <b>0</b> | <b>0</b>     | <b>0</b>     | <b>0</b>     | <b>0</b>                                       |
| <b>16</b>   | <b>Gesamtkosten der Maßnahme (Summe aus Nummern 13 und 15)</b>                       | <b>-125.000</b>                             | <b>-68.663,62</b>    | <b>0</b>  | <b>0,00</b>      | <b>0</b>       | <b>0</b>       | <b>0</b> | <b>0</b>     | <b>0</b>     | <b>0</b>     | <b>0</b>                                       |
| <b>Investition 5380-00006 Sanierung Schwefelstraße Süd (2. BA)- Kanalisation</b>  |  |   |                      |   |                  |                |                |          |              |              |              |  |
| Nr.   | Investitionsmaßnahmen<br>Einzahlungs- und Auszahlungsarten                           | Gesamtang.<br>Zielfaßnahme<br>-nachrichtl.- | Bisher<br>finanziert | Ermächtigungs<br>über-<br>tragungen<br>aus Vorvorj. | Ergebnis<br>2024 | Ansatz<br>2025 | Ansatz<br>2026 | VE       | Plan<br>2027 | Plan<br>2028 | Plan<br>2029 | Finanzbedarf<br>weitere Jahre<br>-nachrichtl.- |
| EUR   |  |   |                      |   |                  |                |                |          |              |              |              |  |
|   |  | 1   | 2                    | 3   | 4                | 5              | 6              | 7        | 8            | 9            | 10           | 11   |
| 8   | Auszahlungen für Baumaßnahmen  | -260.000                                    | -157.926,56          | 0   | -3.866,89        | 0              | 0              | 0        | 0            | 0            | 0            | 0  |
| <b>13</b>   | <b>Summe der Auszahlungen aus Investitionstätigkeit (Summe aus Nummern 7 bis 12)</b> | <b>-260.000</b>                             | <b>-157.926,56</b>   | <b>0</b>  | <b>-3.866,89</b> | <b>0</b>       | <b>0</b>       | <b>0</b> | <b>0</b>     | <b>0</b>     | <b>0</b>     | <b>0</b>                                       |
| <b>14</b>   | <b>Saldo aus Investitionstätigkeit (Saldo aus Nummern 6 und 13)</b>                  | <b>-260.000</b>                             | <b>-157.926,56</b>   | <b>0</b>  | <b>-3.866,89</b> | <b>0</b>       | <b>0</b>       | <b>0</b> | <b>0</b>     | <b>0</b>     | <b>0</b>     | <b>0</b>                                       |
| <b>16</b>   | <b>Gesamtkosten der Maßnahme (Summe aus Nummern 13 und 15)</b>                       | <b>-260.000</b>                             | <b>-157.926,56</b>   | <b>0</b>  | <b>-3.866,89</b> | <b>0</b>       | <b>0</b>       | <b>0</b> | <b>0</b>     | <b>0</b>     | <b>0</b>     | <b>0</b>                                       |
| <b>Investition 5380-00007 Sanierung Schwefelstr. Mitte (3. BA)- Kanalisation</b>  |  |   |                      |   |                  |                |                |          |              |              |              |  |
| Nr.   | Investitionsmaßnahmen<br>Einzahlungs- und Auszahlungsarten                           | Gesamtang.<br>Zielfaßnahme<br>-nachrichtl.- | Bisher<br>finanziert | Ermächtigungs<br>über-<br>tragungen<br>aus Vorvorj. | Ergebnis<br>2024 | Ansatz<br>2025 | Ansatz<br>2026 | VE       | Plan<br>2027 | Plan<br>2028 | Plan<br>2029 | Finanzbedarf<br>weitere Jahre<br>-nachrichtl.- |
| EUR   |  |   |                      |   |                  |                |                |          |              |              |              |  |
|   |  | 1   | 2                    | 3   | 4                | 5              | 6              | 7        | 8            | 9            | 10           | 11   |
| 8   | Auszahlungen für Baumaßnahmen  | -41.000                                     | -3.310,36            | 0   | -109,52          | 0              | 0              | 0        | 0            | 0            | 0            | 0  |
| <b>13</b>   | <b>Summe der Auszahlungen aus Investitionstätigkeit (Summe aus Nummern 7 bis 12)</b> | <b>-41.000</b>                              | <b>-3.310,36</b>     | <b>0</b>  | <b>-109,52</b>   | <b>0</b>       | <b>0</b>       | <b>0</b> | <b>0</b>     | <b>0</b>     | <b>0</b>     | <b>0</b>                                       |
| <b>14</b>   | <b>Saldo aus Investitionstätigkeit (Saldo aus Nummern 6 und 13)</b>                  | <b>-41.000</b>                              | <b>-3.310,36</b>     | <b>0</b>  | <b>-109,52</b>   | <b>0</b>       | <b>0</b>       | <b>0</b> | <b>0</b>     | <b>0</b>     | <b>0</b>     | <b>0</b>                                       |


|  <b>Investitionsprogramm</b><br>Gemeinde Engstingen |  |   |                      |   |                  |                   |                   |          |              |              |              |  |
|--|--|---|----------------------|---|------------------|-------------------|-------------------|----------|--------------|--------------|--------------|--|
| Nr.  | Investitionsmaßnahmen<br>Einzahlungs- und Auszahlungsarten                                   | Gesamtang.<br>ZiMaßnahme<br>-nachrichtl.- | Bisher<br>finanziert | Ermächtigungs<br>über-<br>tragungen<br>aus Vorvorj. | Ergebnis<br>2024 | Ansatz<br>2025    | Ansatz<br>2026    | VE       | Plan<br>2027 | Plan<br>2028 | Plan<br>2029 | Finanzbedarf<br>weitere Jahre<br>-nachrichtl.- |
| EUR  |  |   |                      |   |                  |                   |                   |          |              |              |              |  |
| 16   | <b>Gesamtkosten der Maßnahme<br/>(Summe aus Nummern 13 und 15)</b>                           | -41.000                                   | -3.310,36            | 0   | -109,52          | 0                 | 0                 | 0        | 0            | 0            | 0            | 0  |
| <b>Investition 5380-00008 Baugebiet Schafäcker - Kanalisation</b>  |  |   |                      |   |                  |                   |                   |          |              |              |              |  |
| Nr.  | Investitionsmaßnahmen<br>Einzahlungs- und Auszahlungsarten                                   | Gesamtang.<br>ZiMaßnahme<br>-nachrichtl.- | Bisher<br>finanziert | Ermächtigungs<br>über-<br>tragungen<br>aus Vorvorj. | Ergebnis<br>2024 | Ansatz<br>2025    | Ansatz<br>2026    | VE       | Plan<br>2027 | Plan<br>2028 | Plan<br>2029 | Finanzbedarf<br>weitere Jahre<br>-nachrichtl.- |
| EUR  |  |   |                      |   |                  |                   |                   |          |              |              |              |  |
| 2  | Einzahlungen a. Investitionsbeiträgen u.<br>ähnl. Entgelten f. Investitionstätig.            | 400.000                                   | 0,00                 | 0   | 0,00             | 100.000           | 100.000           | 0        | 0            | 0            | 0            | 0  |
| 6  | <b>Summe der Einzahlungen aus<br/>Investitionstätigkeit<br/>(Summe aus Nummern 1 bis 5)</b>  | <b>400.000</b>                            | <b>0,00</b>          | <b>0</b>  | <b>0,00</b>      | <b>100.000</b>    | <b>100.000</b>    | <b>0</b> | <b>0</b>     | <b>0</b>     | <b>0</b>     | <b>0</b>                                       |
| 8  | Auszahlungen für Baumaßnahmen  | -4.836.800                                | -33.471,01           | 0   | 0,00             | -1.040.600        | -1.040.600        | 0        | 0            | 0            | 0            | 0  |
| 13   | <b>Summe der Auszahlungen aus<br/>Investitionstätigkeit<br/>(Summe aus Nummern 7 bis 12)</b> | <b>-4.836.800</b>                         | <b>-33.471,01</b>    | <b>0</b>  | <b>0,00</b>      | <b>-1.040.600</b> | <b>-1.040.600</b> | <b>0</b> | <b>0</b>     | <b>0</b>     | <b>0</b>     | <b>0</b>                                       |
| 14   | Saldo aus Investitionstätigkeit<br>(Saldo aus Nummern 6 und 13)                              | -4.436.800                                | -33.471,01           | 0   | 0,00             | -940.600          | -940.600          | 0        | 0            | 0            | 0            | 0  |
| 16   | <b>Gesamtkosten der Maßnahme<br/>(Summe aus Nummern 13 und 15)</b>                           | <b>-4.836.800</b>                         | <b>-33.471,01</b>    | <b>0</b>  | <b>0,00</b>      | <b>-1.040.600</b> | <b>-1.040.600</b> | <b>0</b> | <b>0</b>     | <b>0</b>     | <b>0</b>     | <b>0</b>                                       |
| <b>Investition 5380-00009 Neubau Kläranlage</b>  |  |   |                      |   |                  |                   |                   |          |              |              |              |  |
| Nr.  | Investitionsmaßnahmen<br>Einzahlungs- und Auszahlungsarten                                   | Gesamtang.<br>ZiMaßnahme<br>-nachrichtl.- | Bisher<br>finanziert | Ermächtigungs<br>über-<br>tragungen<br>aus Vorvorj. | Ergebnis<br>2024 | Ansatz<br>2025    | Ansatz<br>2026    | VE       | Plan<br>2027 | Plan<br>2028 | Plan<br>2029 | Finanzbedarf<br>weitere Jahre<br>-nachrichtl.- |
| EUR  |  |   |                      |   |                  |                   |                   |          |              |              |              |  |
| 8  | Auszahlungen für Baumaßnahmen  | -40.000                                   | 0,00                 | 0   | 0,00             | 0                 | 0                 | 0        | 0            | 0            | 0            | 0  |
| 13   | <b>Summe der Auszahlungen aus<br/>Investitionstätigkeit<br/>(Summe aus Nummern 7 bis 12)</b> | <b>-40.000</b>                            | <b>0,00</b>          | <b>0</b>  | <b>0,00</b>      | <b>0</b>          | <b>0</b>          | <b>0</b> | <b>0</b>     | <b>0</b>     | <b>0</b>     | <b>0</b>                                       |
| 14   | Saldo aus Investitionstätigkeit<br>(Saldo aus Nummern 6 und 13)                              | -40.000                                   | 0,00                 | 0   | 0,00             | 0                 | 0                 | 0        | 0            | 0            | 0            | 0  |
| 16   | <b>Gesamtkosten der Maßnahme<br/>(Summe aus Nummern 13 und 15)</b>                           | <b>-40.000</b>                            | <b>0,00</b>          | <b>0</b>  | <b>0,00</b>      | <b>0</b>          | <b>0</b>          | <b>0</b> | <b>0</b>     | <b>0</b>     | <b>0</b>     | <b>0</b>                                       |
| <b>Investition 5380-00010 Sanierung Treppen Kanalisation</b>   |  |   |                      |   |                  |                   |                   |          |              |              |              |  |


|  <b>GEMEINDE ENGSTINGEN</b><br>Investitionsprogramm<br>Gemeinde Engstingen |  |  |                      |   |                   |                |                |          |              |              |              |  |
|---|--|--|----------------------|---|-------------------|----------------|----------------|----------|--------------|--------------|--------------|--|
| Nr.   | Investitionsmaßnahmen<br>Einzahlungs- und Auszahlungsarten                                   | Gesamtang.<br>z. Maßnahme<br>-nachrichtl.- | Bisher<br>finanziert | Ermächtigungs<br>über-<br>tragungen<br>aus Vorvorj. | Ergebnis<br>2024  | Ansatz<br>2025 | Ansatz<br>2026 | VE       | Plan<br>2027 | Plan<br>2028 | Plan<br>2029 | Finanzbedarf<br>weitere Jahre<br>-nachrichtl.- |
| EUR   |  |  |                      |   |                   |                |                |          |              |              |              |  |
| 8   | Auszahlungen für Baumaßnahmen  | -88.000                                    | -26.393,95           | 0   | -12.237,00        | -14.000        | 0              | 0        | 8            | 9            | 10           | 11   |
| <b>13</b>   | <b>Summe der Auszahlungen aus<br/>Investitionstätigkeit<br/>(Summe aus Nummern 7 bis 12)</b> | <b>-88.000</b>                             | <b>-26.393,95</b>    | <b>0</b>  | <b>-12.237,00</b> | <b>-14.000</b> | <b>0</b>       | <b>0</b> | <b>0</b>     | <b>0</b>     | <b>0</b>     | <b>0</b>                                       |
| <b>14</b>   | <b>Saldo aus Investitionstätigkeit<br/>(Saldo aus Nummern 6 und 13)</b>                      | <b>-88.000</b>                             | <b>-26.393,95</b>    | <b>0</b>  | <b>-12.237,00</b> | <b>-14.000</b> | <b>0</b>       | <b>0</b> | <b>0</b>     | <b>0</b>     | <b>0</b>     | <b>0</b>                                       |
| <b>16</b>   | <b>Gesamtkosten der Maßnahme<br/>(Summe aus Nummern 13 und 15)</b>                           | <b>-88.000</b>                             | <b>-26.393,95</b>    | <b>0</b>  | <b>-12.237,00</b> | <b>-14.000</b> | <b>0</b>       | <b>0</b> | <b>0</b>     | <b>0</b>     | <b>0</b>     | <b>0</b>                                       |
| <b>Investition 5410-00001 Bahnhaltepunkt/Bahnsteige</b>   |  |  |                      |   |                   |                |                |          |              |              |              |  |
| Nr.   | Investitionsmaßnahmen<br>Einzahlungs- und Auszahlungsarten                                   | Gesamtang.<br>z. Maßnahme<br>-nachrichtl.- | Bisher<br>finanziert | Ermächtigungs<br>über-<br>tragungen<br>aus Vorvorj. | Ergebnis<br>2024  | Ansatz<br>2025 | Ansatz<br>2026 | VE       | Plan<br>2027 | Plan<br>2028 | Plan<br>2029 | Finanzbedarf<br>weitere Jahre<br>-nachrichtl.- |
| EUR   |  |  |                      |   |                   |                |                |          |              |              |              |  |
| 1   | Einzahlungen aus<br>Investitionszuwendungen  | 214.000                                    | 45.906,46            | 0   | 0,00              | 0              | 0              | 0        | 8            | 9            | 10           | 11   |
| 5   | Einzahlungen für sonstige<br>Investitionstätigkeit   | 0  | 58.501,96            | 0   | 0,00              | 0              | 0              | 0        | 0            | 0            | 0            | 0  |
| <b>6</b>  | <b>Summe der Einzahlungen aus<br/>Investitionstätigkeit<br/>(Summe aus Nummern 1 bis 5)</b>  | <b>214.000</b>                             | <b>104.408,42</b>    | <b>0</b>  | <b>0,00</b>       | <b>0</b>       | <b>0</b>       | <b>0</b> | <b>0</b>     | <b>0</b>     | <b>0</b>     | <b>0</b>                                       |
| 8   | Auszahlungen für Baumaßnahmen  | -370.000                                   | -44.711,11           | 0   | 0,00              | 0              | 0              | 0        | 0            | 0            | 0            | 0  |
| 11  | Auszahlungen für<br>Investitionsförderungsmaßnahmen  | 0  | -27.569,37           | 0   | 0,00              | 0              | 0              | 0        | 0            | 0            | 0            | 0  |
| <b>13</b>   | <b>Summe der Auszahlungen aus<br/>Investitionstätigkeit<br/>(Summe aus Nummern 7 bis 12)</b> | <b>-370.000</b>                            | <b>-72.280,48</b>    | <b>0</b>  | <b>0,00</b>       | <b>0</b>       | <b>0</b>       | <b>0</b> | <b>0</b>     | <b>0</b>     | <b>0</b>     | <b>0</b>                                       |
| <b>14</b>   | <b>Saldo aus Investitionstätigkeit,<br/>(Saldo aus Nummern 6 und 13)</b>                     | <b>-156.000</b>                            | <b>32.127,94</b>     | <b>0</b>  | <b>0,00</b>       | <b>0</b>       | <b>0</b>       | <b>0</b> | <b>0</b>     | <b>0</b>     | <b>0</b>     | <b>0</b>                                       |
| <b>16</b>   | <b>Gesamtkosten der Maßnahme<br/>(Summe aus Nummern 13 und 15)</b>                           | <b>-370.000</b>                            | <b>-72.280,48</b>    | <b>0</b>  | <b>0,00</b>       | <b>0</b>       | <b>0</b>       | <b>0</b> | <b>0</b>     | <b>0</b>     | <b>0</b>     | <b>0</b>                                       |
| <b>Investition 5410-00002 Straßenbeleuchtung</b>  |  |  |                      |   |                   |                |                |          |              |              |              |  |
| Nr.   | Investitionsmaßnahmen<br>Einzahlungs- und Auszahlungsarten                                   | Gesamtang.<br>z. Maßnahme<br>-nachrichtl.- | Bisher<br>finanziert | Ermächtigungs<br>über-<br>tragungen<br>aus Vorvorj. | Ergebnis<br>2024  | Ansatz<br>2025 | Ansatz<br>2026 | VE       | Plan<br>2027 | Plan<br>2028 | Plan<br>2029 | Finanzbedarf<br>weitere Jahre<br>-nachrichtl.- |
| EUR   |  |  |                      |   |                   |                |                |          |              |              |              |  |
| 1   | Einzahlungen aus   | 40.000                                     | 37.642,67            | 0   | 0,00              | 0              | 0              | 0        | 8            | 9            | 10           | 11   |

|  <b>GEMEINDE ENGSTINGEN</b><br>Investitionsprogramm<br>Gemeinde Engstingen |   |   |                      |   |                  |                |                |    |              |              |              |  |
|---|---|---|----------------------|---|------------------|----------------|----------------|----|--------------|--------------|--------------|--|
| Nr.   | Investitionsmaßnahmen<br>Einzahlungs- und Auszahlungsarten                    | Gesamtang.<br>z.Maßnahme<br>-nachrichtl.- | Bisher<br>finanziert | Ermächtigungs<br>über-<br>tragungen<br>aus Vorvorj. | Ergebnis<br>2024 | Ansatz<br>2025 | Ansatz<br>2026 | VE | Plan<br>2027 | Plan<br>2028 | Plan<br>2029 | Finanzbedarf<br>weitere Jahre<br>-nachrichtl.- |
| EUR   |   |   |                      |   |                  |                |                |    |              |              |              |  |
|   | Investitionszuwendungen   | 1   | 2                    | 3   | 4                | 5              | 6              | 7  | 8            | 9            | 10           | 11   |
| 6   | Summe der Einzahlungen aus Investitionstätigkeit (Summe aus Nummern 1 bis 5)  | 40.000                                    | 37.642,67            | 0   | 0,00             | 0              | 0              | 0  | 0            | 0            | 0            | 0  |
| 8   | Auszahlungen für Baumaßnahmen   | -170.000                                  | -185.436,49          | 0   | 0,00             | 0              | 0              | 0  | 0            | 0            | 0            | 0  |
| 13  | Summe der Auszahlungen aus Investitionstätigkeit (Summe aus Nummern 7 bis 12) | -170.000                                  | -185.436,49          | 0   | 0,00             | 0              | 0              | 0  | 0            | 0            | 0            | 0  |
| 14  | Saldo aus Investitionstätigkeit (Saldo aus Nummern 6 und 13)                  | -130.000                                  | -147.793,82          | 0   | 0,00             | 0              | 0              | 0  | 0            | 0            | 0            | 0  |
| 16  | Gesamtkosten der Maßnahme (Summe aus Nummern 13 und 15)                       | -170.000                                  | -185.436,49          | 0   | 0,00             | 0              | 0              | 0  | 0            | 0            | 0            | 0  |
| <b>Investition 5410-00003 Bushaltestellen</b>   |   |   |                      |   |                  |                |                |    |              |              |              |  |
| Nr.   | Investitionsmaßnahmen<br>Einzahlungs- und Auszahlungsarten                    | Gesamtang.<br>z.Maßnahme<br>-nachrichtl.- | Bisher<br>finanziert | Ermächtigungs<br>über-<br>tragungen<br>aus Vorvorj. | Ergebnis<br>2024 | Ansatz<br>2025 | Ansatz<br>2026 | VE | Plan<br>2027 | Plan<br>2028 | Plan<br>2029 | Finanzbedarf<br>weitere Jahre<br>-nachrichtl.- |
| EUR   |   |   |                      |   |                  |                |                |    |              |              |              |  |
|   | Investitionszuwendungen   | 1   | 2                    | 3   | 4                | 5              | 6              | 7  | 8            | 9            | 10           | 11   |
| 8   | Auszahlungen für Baumaßnahmen   | -67.000                                   | -29.817,44           | 0   | 0,00             | 0              | 0              | 0  | 0            | 0            | 0            | 0  |
| 13  | Summe der Auszahlungen aus Investitionstätigkeit (Summe aus Nummern 7 bis 12) | -67.000                                   | -29.817,44           | 0   | 0,00             | 0              | 0              | 0  | 0            | 0            | 0            | 0  |
| 14  | Saldo aus Investitionstätigkeit (Saldo aus Nummern 6 und 13)                  | -67.000                                   | -29.817,44           | 0   | 0,00             | 0              | 0              | 0  | 0            | 0            | 0            | 0  |
| 16  | Gesamtkosten der Maßnahme (Summe aus Nummern 13 und 15)                       | -67.000                                   | -29.817,44           | 0   | 0,00             | 0              | 0              | 0  | 0            | 0            | 0            | 0  |
| <b>Investition 5410-00004 Erneuerung Feldwege</b>   |   |   |                      |   |                  |                |                |    |              |              |              |  |
| Nr.   | Investitionsmaßnahmen<br>Einzahlungs- und Auszahlungsarten                    | Gesamtang.<br>z.Maßnahme<br>-nachrichtl.- | Bisher<br>finanziert | Ermächtigungs<br>über-<br>tragungen<br>aus Vorvorj. | Ergebnis<br>2024 | Ansatz<br>2025 | Ansatz<br>2026 | VE | Plan<br>2027 | Plan<br>2028 | Plan<br>2029 | Finanzbedarf<br>weitere Jahre<br>-nachrichtl.- |
| EUR   |   |   |                      |   |                  |                |                |    |              |              |              |  |
|   | Investitionszuwendungen   | 1   | 2                    | 3   | 4                | 5              | 6              | 7  | 8            | 9            | 10           | 11   |
| 1   | Einzahlungen aus Investitionszuwendungen                                      | 32.000                                    | 0,00                 | 0   | 0,00             | 0              | 0              | 0  | 0            | 0            | 0            | 0  |
| 6   | Summe der Einzahlungen aus Investitionstätigkeit (Summe aus Nummern 1 bis 5)  | 32.000                                    | 0,00                 | 0   | 0,00             | 0              | 0              | 0  | 0            | 0            | 0            | 0  |


|  <b>GEMEINDE ENGSTINGEN</b><br>Investitionsprogramm<br>Gemeinde Engstingen |  |   |                      |   |                  |                |                |          |              |              |              |  |
|---|--|---|----------------------|---|------------------|----------------|----------------|----------|--------------|--------------|--------------|--|
| Nr.   | Investitionsmaßnahmen<br>Einzahlungs- und Auszahlungsarten                                   | Gesamtang.<br>z.Maßnahme<br>-nachrichtl.- | Bisher<br>finanziert | Ermächtigungs<br>über-<br>tragungen<br>aus Vorvorj. | Ergebnis<br>2024 | Ansatz<br>2025 | Ansatz<br>2026 | VE       | Plan<br>2027 | Plan<br>2028 | Plan<br>2029 | Finanzbedarf<br>weitere Jahre<br>-nachrichtl.- |
| EUR   |  |   |                      |   |                  |                |                |          |              |              |              |  |
| 8   | Auszahlungen für Baumaßnahmen  | 1<br>-100.000                             | 2<br>0,00            | 3<br>0  | 4<br>0,00        | 5<br>0         | 6<br>0         | 7<br>0   | 8<br>0       | 9<br>0       | 10<br>0      | 11<br>0  |
| <b>13</b>   | <b>Summe der Auszahlungen aus<br/>Investitionstätigkeit<br/>(Summe aus Nummern 7 bis 12)</b> | <b>-100.000</b>                           | <b>0,00</b>          | <b>0</b>  | <b>0,00</b>      | <b>0</b>       | <b>0</b>       | <b>0</b> | <b>0</b>     | <b>0</b>     | <b>0</b>     | <b>0</b>                                       |
| <b>14</b>   | <b>Saldo aus Investitionstätigkeit<br/>(Saldo aus Nummern 6 und 13)</b>                      | <b>-68.000</b>                            | <b>0,00</b>          | <b>0</b>  | <b>0,00</b>      | <b>0</b>       | <b>0</b>       | <b>0</b> | <b>0</b>     | <b>0</b>     | <b>0</b>     | <b>0</b>                                       |
| <b>16</b>   | <b>Gesamtkosten der Maßnahme<br/>(Summe aus Nummern 13 und 15)</b>                           | <b>-100.000</b>                           | <b>0,00</b>          | <b>0</b>  | <b>0,00</b>      | <b>0</b>       | <b>0</b>       | <b>0</b> | <b>0</b>     | <b>0</b>     | <b>0</b>     | <b>0</b>                                       |
| <b>Investition 5410-00005 Sanierung Sternbergstraße (1. BA) - Straßenbau</b>  |  |   |                      |   |                  |                |                |          |              |              |              |  |
| EUR   |  |   |                      |   |                  |                |                |          |              |              |              |  |
| 8   | Auszahlungen für Baumaßnahmen  | 1<br>-421.000                             | 2<br>-294.703,46     | 3<br>0  | 4<br>0,00        | 5<br>0         | 6<br>0         | 7<br>0   | 8<br>0       | 9<br>0       | 10<br>0      | 11<br>0  |
| <b>13</b>   | <b>Summe der Auszahlungen aus<br/>Investitionstätigkeit<br/>(Summe aus Nummern 7 bis 12)</b> | <b>-421.000</b>                           | <b>-294.703,46</b>   | <b>0</b>  | <b>0,00</b>      | <b>0</b>       | <b>0</b>       | <b>0</b> | <b>0</b>     | <b>0</b>     | <b>0</b>     | <b>0</b>                                       |
| <b>14</b>   | <b>Saldo aus Investitionstätigkeit<br/>(Saldo aus Nummern 6 und 13)</b>                      | <b>-421.000</b>                           | <b>-294.703,46</b>   | <b>0</b>  | <b>0,00</b>      | <b>0</b>       | <b>0</b>       | <b>0</b> | <b>0</b>     | <b>0</b>     | <b>0</b>     | <b>0</b>                                       |
| <b>16</b>   | <b>Gesamtkosten der Maßnahme<br/>(Summe aus Nummern 13 und 15)</b>                           | <b>-421.000</b>                           | <b>-294.703,46</b>   | <b>0</b>  | <b>0,00</b>      | <b>0</b>       | <b>0</b>       | <b>0</b> | <b>0</b>     | <b>0</b>     | <b>0</b>     | <b>0</b>                                       |
| <b>Investition 5410-00006 Straßensanierung Allg.</b>  |  |   |                      |   |                  |                |                |          |              |              |              |  |
| EUR   |  |   |                      |   |                  |                |                |          |              |              |              |  |
| 7   | Auszahlungen für den Erwerb von<br>Grundstücken und Gebäuden                                 | 1<br>0                                    | 2<br>-88,06          | 3<br>0  | 4<br>0,00        | 5<br>0         | 6<br>0         | 7<br>0   | 8<br>0       | 9<br>0       | 10<br>0      | 11<br>0  |
| 8   | Auszahlungen für Baumaßnahmen  | -170.000                                  | -188.515,65          | 0   | 0,00             | 0              | 0              | 0        | 0            | 0            | 0            | 0  |
| <b>13</b>   | <b>Summe der Auszahlungen aus<br/>Investitionstätigkeit<br/>(Summe aus Nummern 7 bis 12)</b> | <b>-170.000</b>                           | <b>-188.603,71</b>   | <b>0</b>  | <b>0,00</b>      | <b>0</b>       | <b>0</b>       | <b>0</b> | <b>0</b>     | <b>0</b>     | <b>0</b>     | <b>0</b>                                       |
| <b>14</b>   | <b>Saldo aus Investitionstätigkeit<br/>(Saldo aus Nummern 6 und 13)</b>                      | <b>-170.000</b>                           | <b>-188.603,71</b>   | <b>0</b>  | <b>0,00</b>      | <b>0</b>       | <b>0</b>       | <b>0</b> | <b>0</b>     | <b>0</b>     | <b>0</b>     | <b>0</b>                                       |
|   |  |   |                      |   |                  | <b>200</b>     |                |          |              |              |              |  |


|  <b>GEMEINDE ENGSTINGEN</b><br>Investitionsprogramm<br>Gemeinde Engstingen |  |   |                      |   |                  |                |                |          |              |              |              |  |
|---|--|---|----------------------|---|------------------|----------------|----------------|----------|--------------|--------------|--------------|--|
| Nr.   | Investitionsmaßnahmen<br>Einzahlungs- und Auszahlungsarten                                   | Gesamtang.<br>z.Maßnahme<br>-nachrichtl.- | Bisher<br>finanziert | Ermächtigungs<br>über-<br>tragungen<br>aus Vorvorj. | Ergebnis<br>2024 | Ansatz<br>2025 | Ansatz<br>2026 | VE       | Plan<br>2027 | Plan<br>2028 | Plan<br>2029 | Finanzbedarf<br>weitere Jahre<br>-nachrichtl.- |
| EUR   |  |   |                      |   |                  |                |                |          |              |              |              |  |
| 16  | <b>Gesamtkosten der Maßnahme<br/>(Summe aus Nummern 13 und 15)</b>                           | -170.000                                  | -188.603,71          | 0   | 0,00             | 0              | 0              | 0        | 0            | 0            | 0            | 0  |
| <b>Investition 5410-00007 Kreisverkehr Friedhofskreuzung</b>  |  |   |                      |   |                  |                |                |          |              |              |              |  |
| Nr.   | Investitionsmaßnahmen<br>Einzahlungs- und Auszahlungsarten                                   | Gesamtang.<br>z.Maßnahme<br>-nachrichtl.- | Bisher<br>finanziert | Ermächtigungs<br>über-<br>tragungen<br>aus Vorvorj. | Ergebnis<br>2024 | Ansatz<br>2025 | Ansatz<br>2026 | VE       | Plan<br>2027 | Plan<br>2028 | Plan<br>2029 | Finanzbedarf<br>weitere Jahre<br>-nachrichtl.- |
| EUR   |  |   |                      |   |                  |                |                |          |              |              |              |  |
| 1   | Einzahlungen aus<br>Investitionszuwendungen  | 255.900                                   | 113.880,00           | 0   | 0,00             | 28.400         | 28.400         | 0        | 0            | 0            | 0            | 0  |
| 6   | <b>Summe der Einzahlungen aus<br/>Investitionstätigkeit<br/>(Summe aus Nummern 1 bis 5)</b>  | <b>255.900</b>                            | <b>113.880,00</b>    | <b>0</b>  | <b>0,00</b>      | <b>28.400</b>  | <b>28.400</b>  | <b>0</b> | <b>0</b>     | <b>0</b>     | <b>0</b>     | <b>0</b>                                       |
| 8   | Auszahlungen für Baumaßnahmen  | -546.000                                  | -18.039,95           | 0   | 0,00             | -70.000        | -70.000        | 0        | 0            | 0            | 0            | 0  |
| 11  | Auszahlungen für<br>Investitionsförderungsmaßnahmen  | 0   | -197.000,00          | 0   | 0,00             | 0              | 0              | 0        | 0            | 0            | 0            | 0  |
| 13  | <b>Summe der Auszahlungen aus<br/>Investitionstätigkeit<br/>(Summe aus Nummern 7 bis 12)</b> | <b>-546.000</b>                           | <b>-215.039,95</b>   | <b>0</b>  | <b>0,00</b>      | <b>-70.000</b> | <b>-70.000</b> | <b>0</b> | <b>0</b>     | <b>0</b>     | <b>0</b>     | <b>0</b>                                       |
| 14  | Saldo aus Investitionstätigkeit<br>(Saldo aus Nummern 6 und 13)                              | -290.100                                  | -101.159,95          | 0   | 0,00             | -41.600        | -41.600        | 0        | 0            | 0            | 0            | 0  |
| 16  | <b>Gesamtkosten der Maßnahme<br/>(Summe aus Nummern 13 und 15)</b>                           | <b>-546.000</b>                           | <b>-215.039,95</b>   | <b>0</b>  | <b>0,00</b>      | <b>-70.000</b> | <b>-70.000</b> | <b>0</b> | <b>0</b>     | <b>0</b>     | <b>0</b>     | <b>0</b>                                       |
| <b>Investition 5410-00009 Sanierung Schwefelstraße Süd (2. BA) - Straßenbau</b>   |  |   |                      |   |                  |                |                |          |              |              |              |  |
| Nr.   | Investitionsmaßnahmen<br>Einzahlungs- und Auszahlungsarten                                   | Gesamtang.<br>z.Maßnahme<br>-nachrichtl.- | Bisher<br>finanziert | Ermächtigungs<br>über-<br>tragungen<br>aus Vorvorj. | Ergebnis<br>2024 | Ansatz<br>2025 | Ansatz<br>2026 | VE       | Plan<br>2027 | Plan<br>2028 | Plan<br>2029 | Finanzbedarf<br>weitere Jahre<br>-nachrichtl.- |
| EUR   |  |   |                      |   |                  |                |                |          |              |              |              |  |
| 3   | Einzahlungen aus der Veräußerung von<br>Sachvermögen   | 0   | 2.250,00             | 0   | 0,00             | 0              | 0              | 0        | 0            | 0            | 0            | 0  |
| 6   | <b>Summe der Einzahlungen aus<br/>Investitionstätigkeit<br/>(Summe aus Nummern 1 bis 5)</b>  | <b>0</b>                                  | <b>2.250,00</b>      | <b>0</b>  | <b>0,00</b>      | <b>0</b>       | <b>0</b>       | <b>0</b> | <b>0</b>     | <b>0</b>     | <b>0</b>     | <b>0</b>                                       |
| 7   | Auszahlungen für den Erwerb von<br>Grundstücken und Gebäuden                                 | 0   | -8.466,21            | 0   | 0,00             | 0              | 0              | 0        | 0            | 0            | 0            | 0  |
| 8   | Auszahlungen für Baumaßnahmen  | -407.900                                  | -217.942,33          | 0   | -3.637,01        | 0              | 0              | 0        | 0            | 0            | 0            | 0  |


|  <b>GEMEINDE ENGSTINGEN</b><br>Investitionsprogramm<br>Gemeinde Engstingen |   |   |                      |   |                  |                |                |    |              |              |              |   |
|---|---|---|----------------------|---|------------------|----------------|----------------|----|--------------|--------------|--------------|---|
| Nr.   | Investitionsmaßnahmen<br>Einzahlungs- und Auszahlungsarten                      | Gesamtang.<br>z. Maßnahme<br>-nachrichtl. - | Bisher<br>finanziert | Ermächtigungs<br>über-<br>tragungen<br>aus Vorvorj. | Ergebnis<br>2024 | Ansatz<br>2025 | Ansatz<br>2026 | VE | Plan<br>2027 | Plan<br>2028 | Plan<br>2029 | Finanzbedarf<br>weitere Jahre<br>-nachrichtl. - |
| EUR   |   |   |                      |   |                  |                |                |    |              |              |              |   |
|   |   | 1   | 2                    | 3   | 4                | 5              | 6              | 7  | 8            | 9            | 10           | 11  |
| 13  | Summe der Auszahlungen aus Investitionstätigkeit (Summe aus Nummern 7 bis 12)   | -407.900                                    | -226.408,54          | 0   | -3.637,01        | 0              | 0              | 0  | 0            | 0            | 0            | 0   |
| 14  | Saldo aus Investitionstätigkeit (Saldo aus Nummern 6 und 13)                    | -407.900                                    | -224.158,54          | 0   | -3.637,01        | 0              | 0              | 0  | 0            | 0            | 0            | 0   |
| 16  | Gesamtkosten der Maßnahme (Summe aus Nummern 13 und 15)                         | -407.900                                    | -226.408,54          | 0   | -3.637,01        | 0              | 0              | 0  | 0            | 0            | 0            | 0   |
| <b>Investition 5410-00010 Sanierung Schwefelstraße Mitt (3. BA) - Straßenbau</b>  |   |   |                      |   |                  |                |                |    |              |              |              |   |
| Nr.   | Investitionsmaßnahmen<br>Einzahlungs- und Auszahlungsarten                      | Gesamtang.<br>z. Maßnahme<br>-nachrichtl. - | Bisher<br>finanziert | Ermächtigungs<br>über-<br>tragungen<br>aus Vorvorj. | Ergebnis<br>2024 | Ansatz<br>2025 | Ansatz<br>2026 | VE | Plan<br>2027 | Plan<br>2028 | Plan<br>2029 | Finanzbedarf<br>weitere Jahre<br>-nachrichtl. - |
| EUR   |   |   |                      |   |                  |                |                |    |              |              |              |   |
|   |   | 1   | 2                    | 3   | 4                | 5              | 6              | 7  | 8            | 9            | 10           | 11  |
| 8   | Auszahlungen für Baumaßnahmen   | -273.100                                    | -162.660,03          | 0   | -2.920,01        | 0              | 0              | 0  | 0            | 0            | 0            | 0   |
| 13  | Summe der Auszahlungen aus Investitionstätigkeit (Summe aus Nummern 7 bis 12)   | -273.100                                    | -162.660,03          | 0   | -2.920,01        | 0              | 0              | 0  | 0            | 0            | 0            | 0   |
| 14  | Saldo aus Investitionstätigkeit (Saldo aus Nummern 6 und 13)                    | -273.100                                    | -162.660,03          | 0   | -2.920,01        | 0              | 0              | 0  | 0            | 0            | 0            | 0   |
| 16  | Gesamtkosten der Maßnahme (Summe aus Nummern 13 und 15)                         | -273.100                                    | -162.660,03          | 0   | -2.920,01        | 0              | 0              | 0  | 0            | 0            | 0            | 0   |
| <b>Investition 5410-00011 Baugebiet Schafacker - Straßenbau</b>   |   |   |                      |   |                  |                |                |    |              |              |              |   |
| Nr.   | Investitionsmaßnahmen<br>Einzahlungs- und Auszahlungsarten                      | Gesamtang.<br>z. Maßnahme<br>-nachrichtl. - | Bisher<br>finanziert | Ermächtigungs<br>über-<br>tragungen<br>aus Vorvorj. | Ergebnis<br>2024 | Ansatz<br>2025 | Ansatz<br>2026 | VE | Plan<br>2027 | Plan<br>2028 | Plan<br>2029 | Finanzbedarf<br>weitere Jahre<br>-nachrichtl. - |
| EUR   |   |   |                      |   |                  |                |                |    |              |              |              |   |
|   |   | 1   | 2                    | 3   | 4                | 5              | 6              | 7  | 8            | 9            | 10           | 11  |
| 1   | Einzahlungen aus Investitionszuwendungen  | 0   | -7.790,47            | 0   | -7.186,87        | 0              | 0              | 0  | 0            | 0            | 0            | 0   |
| 2   | Einzahlungen a. Investitionsbeiträgen u. ähnl. Entgelten i. Investitionstätigk. | 3.458.000                                   | 0,00                 | 0   | 0,00             | 864.500        | 864.500        | 0  | 0            | 0            | 0            | 0   |
| 6   | Summe der Einzahlungen aus Investitionstätigkeit (Summe aus Nummern 1 bis 5)    | 3.458.000                                   | -7.790,47            | 0   | -7.186,87        | 864.500        | 864.500        | 0  | 0            | 0            | 0            | 0   |
| 7   | Auszahlungen für den Erwerb von Grundstücken und Gebäuden                       | 0   | -12.710,95           | 0   | 0,00             | 0              | 0              | 0  | 0            | 0            | 0            | 0   |
| 8   | Auszahlungen für Baumaßnahmen   | -4.690.000                                  | -34.860,11           | 0   | 0,00             | -950.000       | -950.000       | 0  | 0            | 0            | 0            | 0   |


|  <b>GEMEINDE ENGSTINGEN</b><br>Investitionsprogramm<br>Gemeinde Engstingen |   |  |                      |   |                  |                |                |    |              |              |              |  |
|---|---|--|----------------------|---|------------------|----------------|----------------|----|--------------|--------------|--------------|--|
| Nr.   | Investitionsmaßnahmen<br>Einzahlungs- und Auszahlungsarten                    | Gesamtang.<br>z. Maßnahme<br>-nachrichtl.- | Bisher<br>finanziert | Ermächtigungs<br>über-<br>tragungen<br>aus Vorvorj. | Ergebnis<br>2024 | Ansatz<br>2025 | Ansatz<br>2026 | VE | Plan<br>2027 | Plan<br>2028 | Plan<br>2029 | Finanzbedarf<br>weitere Jahre<br>-nachrichtl.- |
|   |   | 1  | 2                    | 3   | 4                | 5              | 6              | 7  | 8            | 9            | 10           | 11   |
|   |   | EUR  |                      |   |                  |                |                |    |              |              |              |  |
| 13  | Summe der Auszahlungen aus Investitionstätigkeit (Summe aus Nummern 7 bis 12) | -4.690.000                                 | -47.571,06           | 0   | 0,00             | -950.000       | -950.000       | 0  | 0            | 0            | 0            | 0  |
| 14  | Saldo aus Investitionstätigkeit (Saldo aus Nummern 6 und 13)                  | -1.232.000                                 | -55.361,53           | 0   | -7.186,87        | -85.500        | -85.500        | 0  | 0            | 0            | 0            | 0  |
| 16  | Gesamtkosten der Maßnahme (Summe aus Nummern 13 und 15)                       | -4.690.000                                 | -47.571,06           | 0   | 0,00             | -950.000       | -950.000       | 0  | 0            | 0            | 0            | 0  |
| <b>Investition 5410-00012 Geschwindigkeitsmessanlage B 313</b>  |   |  |                      |   |                  |                |                |    |              |              |              |  |
|   |   | 1  | 2                    | 3   | 4                | 5              | 6              | 7  | 8            | 9            | 10           | 11   |
|   |   | EUR  |                      |   |                  |                |                |    |              |              |              |  |
| 11  | Auszahlungen für Investitionsförderungsmaßnahmen                              | -15.000                                    | 0,00                 | 0   | 0,00             | 0              | 0              | 0  | 0            | 0            | 0            | 0  |
| 13  | Summe der Auszahlungen aus Investitionstätigkeit (Summe aus Nummern 7 bis 12) | -15.000                                    | 0,00                 | 0   | 0,00             | 0              | 0              | 0  | 0            | 0            | 0            | 0  |
| 14  | Saldo aus Investitionstätigkeit (Saldo aus Nummern 6 und 13)                  | -15.000                                    | 0,00                 | 0   | 0,00             | 0              | 0              | 0  | 0            | 0            | 0            | 0  |
| 16  | Gesamtkosten der Maßnahme (Summe aus Nummern 13 und 15)                       | -15.000                                    | 0,00                 | 0   | 0,00             | 0              | 0              | 0  | 0            | 0            | 0            | 0  |
| <b>Investition 5410-00013 Ladesäule Carsharing</b>  |   |  |                      |   |                  |                |                |    |              |              |              |  |
|   |   | 1  | 2                    | 3   | 4                | 5              | 6              | 7  | 8            | 9            | 10           | 11   |
|   |   | EUR  |                      |   |                  |                |                |    |              |              |              |  |
| 8   | Auszahlungen für Baumaßnahmen   | 0  | -13.734,98           | 0   | 0,00             | 0              | 0              | 0  | 0            | 0            | 0            | 0  |
| 9   | Auszahlungen für den Erwerb von beweglichem Sachvermögen                      | 0  | -1.825,10            | 0   | 0,00             | 0              | 0              | 0  | 0            | 0            | 0            | 0  |
| 13  | Summe der Auszahlungen aus Investitionstätigkeit (Summe aus Nummern 7 bis 12) | 0  | -15.560,08           | 0   | 0,00             | 0              | 0              | 0  | 0            | 0            | 0            | 0  |
| 14  | Saldo aus Investitionstätigkeit (Saldo aus Nummern 6 und 13)                  | 0  | -15.560,08           | 0   | 0,00             | 0              | 0              | 0  | 0            | 0            | 0            | 0  |
| 16  | Gesamtkosten der Maßnahme (Summe aus Nummern 13 und 15)                       | 0  | -15.560,08           | 0   | 0,00             | 0              | 0              | 0  | 0            | 0            | 0            | 0  |



|  <b>GEMEINDE ENGSTINGEN</b><br>Investitionsprogramm<br>Gemeinde Engstingen |   |  |                      |   |                  |                |                |    |              |              |              |  |
|---|---|--|----------------------|---|------------------|----------------|----------------|----|--------------|--------------|--------------|--|
| Nr.   | Investitionsmaßnahmen<br>Einzahlungs- und Auszahlungsarten                    | Gesamtang.<br>z. Maßnahme<br>-nachrichtl.- | Bisher<br>finanziert | Ermächtigungs<br>über-<br>tragungen<br>aus Vorvorj. | Ergebnis<br>2024 | Ansatz<br>2025 | Ansatz<br>2026 | VE | Plan<br>2027 | Plan<br>2028 | Plan<br>2029 | Finanzbedarf<br>weitere Jahre<br>-nachrichtl.- |
| EUR   |   |  |                      |   |                  |                |                |    |              |              |              |  |
|   |   | 1  | 2                    | 3   | 4                | 5              | 6              | 7  | 8            | 9            | 10           | 11   |
| 13  | Summe der Auszahlungen aus Investitionstätigkeit (Summe aus Nummern 7 bis 12) | -94.500                                    | -62.168,16           | 0   | -46.479,60       | -45.000        | 0              | 0  | 0            | 0            | 0            | 0  |
| 14  | Saldo aus Investitionstätigkeit (Saldo aus Nummern 6 und 13)                  | -79.500                                    | -62.168,16           | 0   | -46.479,60       | -45.000        | 0              | 0  | 0            | 0            | 0            | 0  |
| 16  | Gesamtkosten der Maßnahme (Summe aus Nummern 13 und 15)                       | -94.500                                    | -62.168,16           | 0   | -46.479,60       | -45.000        | 0              | 0  | 0            | 0            | 0            | 0  |
| <b>Investition 5510-00001 Kinderspieleplätze</b>  |   |  |                      |   |                  |                |                |    |              |              |              |  |
| Nr.   | Investitionsmaßnahmen<br>Einzahlungs- und Auszahlungsarten                    | Gesamtang.<br>z. Maßnahme<br>-nachrichtl.- | Bisher<br>finanziert | Ermächtigungs<br>über-<br>tragungen<br>aus Vorvorj. | Ergebnis<br>2024 | Ansatz<br>2025 | Ansatz<br>2026 | VE | Plan<br>2027 | Plan<br>2028 | Plan<br>2029 | Finanzbedarf<br>weitere Jahre<br>-nachrichtl.- |
| EUR   |   |  |                      |   |                  |                |                |    |              |              |              |  |
|   |   | 1  | 2                    | 3   | 4                | 5              | 6              | 7  | 8            | 9            | 10           | 11   |
| 7   | Auszahlungen für den Erwerb von Grundstücken und Gebäuden                     | -70.000                                    | 0,00                 | 0   | 0,00             | 0              | 0              | 0  | 0            | 0            | 0            | 0  |
| 8   | Auszahlungen für Baumaßnahmen   | 0  | -51.587,74           | 0   | 0,00             | 0              | 0              | 0  | 0            | 0            | 0            | 0  |
| 13  | Summe der Auszahlungen aus Investitionstätigkeit (Summe aus Nummern 7 bis 12) | -70.000                                    | -51.587,74           | 0   | 0,00             | 0              | 0              | 0  | 0            | 0            | 0            | 0  |
| 14  | Saldo aus Investitionstätigkeit (Saldo aus Nummern 6 und 13)                  | -70.000                                    | -51.587,74           | 0   | 0,00             | 0              | 0              | 0  | 0            | 0            | 0            | 0  |
| 16  | Gesamtkosten der Maßnahme (Summe aus Nummern 13 und 15)                       | -70.000                                    | -51.587,74           | 0   | 0,00             | 0              | 0              | 0  | 0            | 0            | 0            | 0  |
| <b>Investition 5510-00002 Spielplatz Siedlung Berg</b>  |   |  |                      |   |                  |                |                |    |              |              |              |  |
| Nr.   | Investitionsmaßnahmen<br>Einzahlungs- und Auszahlungsarten                    | Gesamtang.<br>z. Maßnahme<br>-nachrichtl.- | Bisher<br>finanziert | Ermächtigungs<br>über-<br>tragungen<br>aus Vorvorj. | Ergebnis<br>2024 | Ansatz<br>2025 | Ansatz<br>2026 | VE | Plan<br>2027 | Plan<br>2028 | Plan<br>2029 | Finanzbedarf<br>weitere Jahre<br>-nachrichtl.- |
| EUR   |   |  |                      |   |                  |                |                |    |              |              |              |  |
|   |   | 1  | 2                    | 3   | 4                | 5              | 6              | 7  | 8            | 9            | 10           | 11   |
| 7   | Auszahlungen für den Erwerb von Grundstücken und Gebäuden                     | -80.000                                    | -21.194,47           | 0   | 0,00             | 0              | 0              | 0  | 0            | 0            | 0            | 0  |
| 8   | Auszahlungen für Baumaßnahmen   | 0  | -62.160,90           | 0   | 0,00             | 0              | 0              | 0  | 0            | 0            | 0            | 0  |
| 13  | Summe der Auszahlungen aus Investitionstätigkeit (Summe aus Nummern 7 bis 12) | -80.000                                    | -83.355,37           | 0   | 0,00             | 0              | 0              | 0  | 0            | 0            | 0            | 0  |
| 14  | Saldo aus Investitionstätigkeit (Saldo aus Nummern 6 und 13)                  | -80.000                                    | -83.355,37           | 0   | 0,00             | 0              | 0              | 0  | 0            | 0            | 0            | 0  |

|  <b>GEMEINDE ENGSTINGEN</b><br>Investitionsprogramm<br>Gemeinde Engstingen |  |   |                      |   |                  |                |                |          |              |              |              |   |
|---|--|---|----------------------|---|------------------|----------------|----------------|----------|--------------|--------------|--------------|---|
| Nr.   | Investitionsmaßnahmen<br>Einzahlungs- und Auszahlungsarten                                   | Gesamtang.<br>z. Maßnahme<br>-nachrichtl. - | Bisher<br>finanziert | Ermächtigungs<br>über-<br>tragungen<br>aus Vorvorj. | Ergebnis<br>2024 | Ansatz<br>2025 | Ansatz<br>2026 | VE       | Plan<br>2027 | Plan<br>2028 | Plan<br>2029 | Finanzbedarf<br>weitere Jahre<br>-nachrichtl. - |
|   |  | 1   | 2                    | 3   | 4                | 5              | 6              | 7        | 8            | 9            | 10           | 11  |
| <b>16</b>   | <b>Gesamtkosten der Maßnahme<br/>(Summe aus Nummern 13 und 15)</b>                           | <b>-80.000</b>                              | <b>-83.355,37</b>    | <b>0</b>  | <b>0,00</b>      | <b>0</b>       | <b>0</b>       | <b>0</b> | <b>0</b>     | <b>0</b>     | <b>0</b>     | <b>0</b>  |
| <b>Investition 5510-00003 Grundstücke Grünanlagen</b>   |  |   |                      |   |                  |                |                |          |              |              |              |   |
| Nr.   | Investitionsmaßnahmen<br>Einzahlungs- und Auszahlungsarten                                   | Gesamtang.<br>z. Maßnahme<br>-nachrichtl. - | Bisher<br>finanziert | Ermächtigungs<br>über-<br>tragungen<br>aus Vorvorj. | Ergebnis<br>2024 | Ansatz<br>2025 | Ansatz<br>2026 | VE       | Plan<br>2027 | Plan<br>2028 | Plan<br>2029 | Finanzbedarf<br>weitere Jahre<br>-nachrichtl. - |
|   |  | 1   | 2                    | 3   | 4                | 5              | 6              | 7        | 8            | 9            | 10           | 11  |
| 3   | Einzahlungen aus der Veräußerung von<br>Sachvermögen   | 0   | 187,00               | 0   | 0,00             | 0              | 0              | 0        | 0            | 0            | 0            | 0   |
| <b>6</b>  | <b>Summe der Einzahlungen aus<br/>Investitionstätigkeit<br/>(Summe aus Nummern 1 bis 5)</b>  | <b>0</b>                                    | <b>187,00</b>        | <b>0</b>  | <b>0,00</b>      | <b>0</b>       | <b>0</b>       | <b>0</b> | <b>0</b>     | <b>0</b>     | <b>0</b>     | <b>0</b>  |
| <b>14</b>   | <b>Saldo aus Investitionstätigkeit<br/>(Saldo aus Nummern 6 und 13)</b>                      | <b>0</b>                                    | <b>187,00</b>        | <b>0</b>  | <b>0,00</b>      | <b>0</b>       | <b>0</b>       | <b>0</b> | <b>0</b>     | <b>0</b>     | <b>0</b>     | <b>0</b>  |
| <b>Investition 5510-00005 Bewegungsparcour GE</b>   |  |   |                      |   |                  |                |                |          |              |              |              |   |
| Nr.   | Investitionsmaßnahmen<br>Einzahlungs- und Auszahlungsarten                                   | Gesamtang.<br>z. Maßnahme<br>-nachrichtl. - | Bisher<br>finanziert | Ermächtigungs<br>über-<br>tragungen<br>aus Vorvorj. | Ergebnis<br>2024 | Ansatz<br>2025 | Ansatz<br>2026 | VE       | Plan<br>2027 | Plan<br>2028 | Plan<br>2029 | Finanzbedarf<br>weitere Jahre<br>-nachrichtl. - |
|   |  | 1   | 2                    | 3   | 4                | 5              | 6              | 7        | 8            | 9            | 10           | 11  |
| 7   | Auszahlungen für den Erwerb von<br>Grundstücken und Gebäuden                                 | -25.000                                     | 0,00                 | 0   | 0,00             | 0              | 0              | 0        | 0            | 0            | 0            | 0   |
| <b>13</b>   | <b>Summe der Auszahlungen aus<br/>Investitionstätigkeit<br/>(Summe aus Nummern 7 bis 12)</b> | <b>-25.000</b>                              | <b>0,00</b>          | <b>0</b>  | <b>0,00</b>      | <b>0</b>       | <b>0</b>       | <b>0</b> | <b>0</b>     | <b>0</b>     | <b>0</b>     | <b>0</b>  |
| <b>14</b>   | <b>Saldo aus Investitionstätigkeit<br/>(Saldo aus Nummern 6 und 13)</b>                      | <b>-25.000</b>                              | <b>0,00</b>          | <b>0</b>  | <b>0,00</b>      | <b>0</b>       | <b>0</b>       | <b>0</b> | <b>0</b>     | <b>0</b>     | <b>0</b>     | <b>0</b>  |
| <b>16</b>   | <b>Gesamtkosten der Maßnahme<br/>(Summe aus Nummern 13 und 15)</b>                           | <b>-25.000</b>                              | <b>0,00</b>          | <b>0</b>  | <b>0,00</b>      | <b>0</b>       | <b>0</b>       | <b>0</b> | <b>0</b>     | <b>0</b>     | <b>0</b>     | <b>0</b>  |
| <b>Investition 5530-00001 Steilen Friedhof GE</b>   |  |   |                      |   |                  |                |                |          |              |              |              |   |

|  <b>GEMEINDE ENGSTINGEN</b><br><b>Investitionsprogramm</b><br>Gemeinde Engstingen |  |  |                      |   |                  |                |                |          |              |              |              |  |
|--|--|--|----------------------|---|------------------|----------------|----------------|----------|--------------|--------------|--------------|--|
| Nr.  | Investitionsmaßnahmen<br>Einzahlungs- und Auszahlungsarten                                   | Gesamtang.<br>z. Maßnahme<br>-nachrichtl.- | Bisher<br>finanziert | Ermächtigungs<br>über-<br>tragungen<br>aus Vorvorj. | Ergebnis<br>2024 | Ansatz<br>2025 | Ansatz<br>2026 | VE       | Plan<br>2027 | Plan<br>2028 | Plan<br>2029 | Finanzbedarf<br>weitere Jahre<br>-nachrichtl.- |
| EUR  |  |  |                      |   |                  |                |                |          |              |              |              |  |
| 8  | Auszahlungen für Baumaßnahmen  | 1<br>-62.000                               | 2<br>-29.168,45      | 3<br>0  | 4<br>0,00        | 5<br>0         | 6<br>0         | 7<br>0   | 8<br>0       | 9<br>0       | 10<br>0      | 11<br>0  |
| <b>13</b>  | <b>Summe der Auszahlungen aus<br/>Investitionstätigkeit<br/>(Summe aus Nummern 7 bis 12)</b> | <b>-62.000</b>                             | <b>-29.168,45</b>    | <b>0</b>  | <b>0,00</b>      | <b>0</b>       | <b>0</b>       | <b>0</b> | <b>0</b>     | <b>0</b>     | <b>0</b>     | <b>0</b>                                       |
| <b>14</b>  | <b>Saldo aus Investitionstätigkeit<br/>(Saldo aus Nummern 6 und 13)</b>                      | <b>-62.000</b>                             | <b>-29.168,45</b>    | <b>0</b>  | <b>0,00</b>      | <b>0</b>       | <b>0</b>       | <b>0</b> | <b>0</b>     | <b>0</b>     | <b>0</b>     | <b>0</b>                                       |
| <b>16</b>  | <b>Gesamtkosten der Maßnahme<br/>(Summe aus Nummern 13 und 15)</b>                           | <b>-62.000</b>                             | <b>-29.168,45</b>    | <b>0</b>  | <b>0,00</b>      | <b>0</b>       | <b>0</b>       | <b>0</b> | <b>0</b>     | <b>0</b>     | <b>0</b>     | <b>0</b>                                       |
| <b>Investition 5530-00002 Friedhof KST</b>   |  |  |                      |   |                  |                |                |          |              |              |              |  |
| EUR  |  |  |                      |   |                  |                |                |          |              |              |              |  |
| Nr.  | Investitionsmaßnahmen<br>Einzahlungs- und Auszahlungsarten                                   | Gesamtang.<br>z. Maßnahme<br>-nachrichtl.- | Bisher<br>finanziert | Ermächtigungs<br>über-<br>tragungen<br>aus Vorvorj. | Ergebnis<br>2024 | Ansatz<br>2025 | Ansatz<br>2026 | VE       | Plan<br>2027 | Plan<br>2028 | Plan<br>2029 | Finanzbedarf<br>weitere Jahre<br>-nachrichtl.- |
| 8  | Auszahlungen für Baumaßnahmen  | 1<br>-100.000                              | 2<br>-36.323,53      | 3<br>0  | 4<br>0,00        | 5<br>-17.000   | 6<br>-5.000    | 7<br>0   | 8<br>0       | 9<br>0       | 10<br>0      | 11<br>0  |
| 11   | Auszahlungen für<br>Investitionsfördermaßnahmen  | 0  | -5.196,76            | 0   | 0,00             | 0              | 0              | 0        | 0            | 0            | 0            | 0  |
| <b>13</b>  | <b>Summe der Auszahlungen aus<br/>Investitionstätigkeit<br/>(Summe aus Nummern 7 bis 12)</b> | <b>-100.000</b>                            | <b>-41.520,29</b>    | <b>0</b>  | <b>0,00</b>      | <b>-17.000</b> | <b>-6.000</b>  | <b>0</b> | <b>0</b>     | <b>0</b>     | <b>0</b>     | <b>0</b>                                       |
| <b>14</b>  | <b>Saldo aus Investitionstätigkeit<br/>(Saldo aus Nummern 6 und 13)</b>                      | <b>-100.000</b>                            | <b>-41.520,29</b>    | <b>0</b>  | <b>0,00</b>      | <b>-17.000</b> | <b>-5.000</b>  | <b>0</b> | <b>0</b>     | <b>0</b>     | <b>0</b>     | <b>0</b>                                       |
| <b>16</b>  | <b>Gesamtkosten der Maßnahme<br/>(Summe aus Nummern 13 und 15)</b>                           | <b>-100.000</b>                            | <b>-41.520,29</b>    | <b>0</b>  | <b>0,00</b>      | <b>-17.000</b> | <b>-5.000</b>  | <b>0</b> | <b>0</b>     | <b>0</b>     | <b>0</b>     | <b>0</b>                                       |
| <b>Investition 5530-00003 Steilen Friedhof KE</b>  |  |  |                      |   |                  |                |                |          |              |              |              |  |
| EUR  |  |  |                      |   |                  |                |                |          |              |              |              |  |
| Nr.  | Investitionsmaßnahmen<br>Einzahlungs- und Auszahlungsarten                                   | Gesamtang.<br>z. Maßnahme<br>-nachrichtl.- | Bisher<br>finanziert | Ermächtigungs<br>über-<br>tragungen<br>aus Vorvorj. | Ergebnis<br>2024 | Ansatz<br>2025 | Ansatz<br>2026 | VE       | Plan<br>2027 | Plan<br>2028 | Plan<br>2029 | Finanzbedarf<br>weitere Jahre<br>-nachrichtl.- |
| 8  | Auszahlungen für Baumaßnahmen  | 1<br>-8.000                                | 2<br>-7.111,44       | 3<br>0  | 4<br>0,00        | 5<br>0         | 6<br>0         | 7<br>0   | 8<br>0       | 9<br>0       | 10<br>0      | 11<br>0  |
| <b>13</b>  | <b>Summe der Auszahlungen aus<br/>Investitionstätigkeit<br/>(Summe aus Nummern 7 bis 12)</b> | <b>-8.000</b>                              | <b>-7.111,44</b>     | <b>0</b>  | <b>0,00</b>      | <b>0</b>       | <b>0</b>       | <b>0</b> | <b>0</b>     | <b>0</b>     | <b>0</b>     | <b>0</b>                                       |
| <b>14</b>  | <b>Saldo aus Investitionstätigkeit<br/>(Saldo aus Nummern 6 und 13)</b>                      | <b>-8.000</b>                              | <b>-7.111,44</b>     | <b>0</b>  | <b>0,00</b>      | <b>0</b>       | <b>0</b>       | <b>0</b> | <b>0</b>     | <b>0</b>     | <b>0</b>     | <b>0</b>                                       |

|  <b>GEMEINDE ENGSTINGEN</b><br>Investitionsprogramm<br>Gemeinde Engstingen |  |  |                      |   |                  |                |                |          |              |              |              |  |
|---|--|--|----------------------|---|------------------|----------------|----------------|----------|--------------|--------------|--------------|--|
| Nr.   | Investitionsmaßnahmen<br>Einzahlungs- und Auszahlungsarten                                   | Gesamtang.<br>Ziemaßnahme<br>-nachrichtl.- | Bisher<br>finanziert | Ermächtigungs<br>über-<br>tragungen<br>aus Vorvorj. | Ergebnis<br>2024 | Ansatz<br>2025 | Ansatz<br>2026 | VE       | Plan<br>2027 | Plan<br>2028 | Plan<br>2029 | Finanzbedarf<br>weitere Jahre<br>-nachrichtl.- |
|   |  | 1  | 2                    | 3   | 4                | 5              | 6              | 7        | 8            | 9            | 10           | 11   |
|   |  | EUR  |                      |   |                  |                |                |          |              |              |              |  |
| <b>16</b>   | <b>Gesamtkosten der Maßnahme<br/>(Summe aus Nummern 13 und 15)</b>                           | <b>-8.000</b>                              | <b>-7.111,44</b>     | <b>0</b>  | <b>0,00</b>      | <b>0</b>       | <b>0</b>       | <b>0</b> | <b>0</b>     | <b>0</b>     | <b>0</b>     | <b>0</b>                                       |
| <b>Investition 5530-00004 Friedhof GE</b>   |  |  |                      |   |                  |                |                |          |              |              |              |  |
| Nr.   | Investitionsmaßnahmen<br>Einzahlungs- und Auszahlungsarten                                   | Gesamtang.<br>Ziemaßnahme<br>-nachrichtl.- | Bisher<br>finanziert | Ermächtigungs<br>über-<br>tragungen<br>aus Vorvorj. | Ergebnis<br>2024 | Ansatz<br>2025 | Ansatz<br>2026 | VE       | Plan<br>2027 | Plan<br>2028 | Plan<br>2029 | Finanzbedarf<br>weitere Jahre<br>-nachrichtl.- |
|   |  | 1  | 2                    | 3   | 4                | 5              | 6              | 7        | 8            | 9            | 10           | 11   |
|   |  | EUR  |                      |   |                  |                |                |          |              |              |              |  |
| 8   | Auszahlungen für Baumaßnahmen  | -30.000                                    | 0,00                 | 0   | 0,00             | 0              | 0              | 0        | 0            | 0            | 0            | 0  |
| <b>13</b>   | <b>Summe der Auszahlungen aus<br/>Investitionstätigkeit<br/>(Summe aus Nummern 7 bis 12)</b> | <b>-30.000</b>                             | <b>0,00</b>          | <b>0</b>  | <b>0,00</b>      | <b>0</b>       | <b>0</b>       | <b>0</b> | <b>0</b>     | <b>0</b>     | <b>0</b>     | <b>0</b>                                       |
| <b>14</b>   | <b>Saldo aus Investitionstätigkeit<br/>(Saldo aus Nummern 6 und 13)</b>                      | <b>-30.000</b>                             | <b>0,00</b>          | <b>0</b>  | <b>0,00</b>      | <b>0</b>       | <b>0</b>       | <b>0</b> | <b>0</b>     | <b>0</b>     | <b>0</b>     | <b>0</b>                                       |
| <b>16</b>   | <b>Gesamtkosten der Maßnahme<br/>(Summe aus Nummern 13 und 15)</b>                           | <b>-30.000</b>                             | <b>0,00</b>          | <b>0</b>  | <b>0,00</b>      | <b>0</b>       | <b>0</b>       | <b>0</b> | <b>0</b>     | <b>0</b>     | <b>0</b>     | <b>0</b>                                       |
| <b>Investition 5530-00005 Mahmal Friedhof KST</b>   |  |  |                      |   |                  |                |                |          |              |              |              |  |
| Nr.   | Investitionsmaßnahmen<br>Einzahlungs- und Auszahlungsarten                                   | Gesamtang.<br>Ziemaßnahme<br>-nachrichtl.- | Bisher<br>finanziert | Ermächtigungs<br>über-<br>tragungen<br>aus Vorvorj. | Ergebnis<br>2024 | Ansatz<br>2025 | Ansatz<br>2026 | VE       | Plan<br>2027 | Plan<br>2028 | Plan<br>2029 | Finanzbedarf<br>weitere Jahre<br>-nachrichtl.- |
|   |  | 1  | 2                    | 3   | 4                | 5              | 6              | 7        | 8            | 9            | 10           | 11   |
|   |  | EUR  |                      |   |                  |                |                |          |              |              |              |  |
| 1   | Einzahlungen aus<br>Investitionszuwendungen  | 0  | 500,00               | 0   | 0,00             | 0              | 0              | 0        | 0            | 0            | 0            | 0  |
| <b>6</b>  | <b>Summe der Einzahlungen aus<br/>Investitionstätigkeit<br/>(Summe aus Nummern 1 bis 5)</b>  | <b>0</b>                                   | <b>500,00</b>        | <b>0</b>  | <b>0,00</b>      | <b>0</b>       | <b>0</b>       | <b>0</b> | <b>0</b>     | <b>0</b>     | <b>0</b>     | <b>0</b>                                       |
| 8   | Auszahlungen für Baumaßnahmen  | -5.000                                     | 0,00                 | 0   | 0,00             | 0              | 0              | 0        | 0            | 0            | 0            | 0  |
| 9   | Auszahlungen für den Erwerb von<br>beweglichem Sachvermögen                                  | 0  | -2.951,20            | 0   | 0,00             | 0              | 0              | 0        | 0            | 0            | 0            | 0  |
| <b>13</b>   | <b>Summe der Auszahlungen aus<br/>Investitionstätigkeit<br/>(Summe aus Nummern 7 bis 12)</b> | <b>-5.000</b>                              | <b>-2.951,20</b>     | <b>0</b>  | <b>0,00</b>      | <b>0</b>       | <b>0</b>       | <b>0</b> | <b>0</b>     | <b>0</b>     | <b>0</b>     | <b>0</b>                                       |
| <b>14</b>   | <b>Saldo aus Investitionstätigkeit<br/>(Saldo aus Nummern 6 und 13)</b>                      | <b>-5.000</b>                              | <b>-2.451,20</b>     | <b>0</b>  | <b>0,00</b>      | <b>0</b>       | <b>0</b>       | <b>0</b> | <b>0</b>     | <b>0</b>     | <b>0</b>     | <b>0</b>                                       |
| <b>16</b>   | <b>Gesamtkosten der Maßnahme<br/>(Summe aus Nummern 13 und 15)</b>                           | <b>-5.000</b>                              | <b>-2.951,20</b>     | <b>0</b>  | <b>0,00</b>      | <b>0</b>       | <b>0</b>       | <b>0</b> | <b>0</b>     | <b>0</b>     | <b>0</b>     | <b>0</b>                                       |

**Investition 5530-00006 Friedhof KE**


| Nr.       | Investitionsmaßnahmen<br>Einzahlungs- und Auszahlungsarten                           | Gesamtang.<br>z/ Maßnahme<br>-nachrichtl.- | Bisher<br>finanziert | Ermächtigungs<br>über-<br>tragungen<br>aus Vorvorj. | Ergebnis<br>2024 | Ansatz<br>2025 | Ansatz<br>2026 | VE       | Plan<br>2027 | Plan<br>2028 | Plan<br>2029 | Finanzbedarf<br>weitere Jahre<br>-nachrichtl.- |
|-----------|--|--|----------------------|---|------------------|----------------|----------------|----------|--------------|--------------|--------------|--|
|           |  | 1  | 2                    | 3   | 4                | 5              | 6              | 7        | 8            | 9            | 10           | 11   |
| 9         | Auszahlungen für den Erwerb von beweglichem Sachvermögen                             | 0  | -5.474,00            | 0   | 0,00             | 0              | 0              | 0        | 0            | 0            | 0            | 0  |
| <b>13</b> | <b>Summe der Auszahlungen aus Investitionstätigkeit (Summe aus Nummern 7 bis 12)</b> | <b>0</b>                                   | <b>-5.474,00</b>     | <b>0</b>  | <b>0,00</b>      | <b>0</b>       | <b>0</b>       | <b>0</b> | <b>0</b>     | <b>0</b>     | <b>0</b>     | <b>0</b>                                       |
| <b>14</b> | <b>Saldo aus Investitionstätigkeit (Saldo aus Nummern 6 und 13)</b>                  | <b>0</b>                                   | <b>-5.474,00</b>     | <b>0</b>  | <b>0,00</b>      | <b>0</b>       | <b>0</b>       | <b>0</b> | <b>0</b>     | <b>0</b>     | <b>0</b>     | <b>0</b>                                       |
| <b>16</b> | <b>Gesamtkosten der Maßnahme (Summe aus Nummern 13 und 15)</b>                       | <b>0</b>                                   | <b>-5.474,00</b>     | <b>0</b>  | <b>0,00</b>      | <b>0</b>       | <b>0</b>       | <b>0</b> | <b>0</b>     | <b>0</b>     | <b>0</b>     | <b>0</b>                                       |


**Investition 5540-00001 Klimaschutz Allgemein**

| Nr.       | Investitionsmaßnahmen<br>Einzahlungs- und Auszahlungsarten                           | Gesamtang.<br>z/ Maßnahme<br>-nachrichtl.- | Bisher<br>finanziert | Ermächtigungs<br>über-<br>tragungen<br>aus Vorvorj. | Ergebnis<br>2024 | Ansatz<br>2025 | Ansatz<br>2026 | VE       | Plan<br>2027 | Plan<br>2028 | Plan<br>2029 | Finanzbedarf<br>weitere Jahre<br>-nachrichtl.- |
|-----------|--|--|----------------------|---|------------------|----------------|----------------|----------|--------------|--------------|--------------|--|
|           |  | 1  | 2                    | 3   | 4                | 5              | 6              | 7        | 8            | 9            | 10           | 11   |
| 10        | Auszahlungen für den Erwerb von Finanzvermögen                                       | 0  | -2.500,00            | 0   | 0,00             | 0              | 0              | 0        | 0            | 0            | 0            | 0  |
| 11        | Auszahlungen für Investitionsförderungsmaßnahmen                                     | 0  | -5.000,00            | 0   | -5.000,00        | 0              | 0              | 0        | 0            | 0            | 0            | 0  |
| <b>13</b> | <b>Summe der Auszahlungen aus Investitionstätigkeit (Summe aus Nummern 7 bis 12)</b> | <b>0</b>                                   | <b>-7.500,00</b>     | <b>0</b>  | <b>-5.000,00</b> | <b>0</b>       | <b>0</b>       | <b>0</b> | <b>0</b>     | <b>0</b>     | <b>0</b>     | <b>0</b>                                       |
| <b>14</b> | <b>Saldo aus Investitionstätigkeit (Saldo aus Nummern 6 und 13)</b>                  | <b>0</b>                                   | <b>-7.500,00</b>     | <b>0</b>  | <b>-5.000,00</b> | <b>0</b>       | <b>0</b>       | <b>0</b> | <b>0</b>     | <b>0</b>     | <b>0</b>     | <b>0</b>                                       |
| <b>16</b> | <b>Gesamtkosten der Maßnahme (Summe aus Nummern 13 und 15)</b>                       | <b>0</b>                                   | <b>-7.500,00</b>     | <b>0</b>  | <b>-5.000,00</b> | <b>0</b>       | <b>0</b>       | <b>0</b> | <b>0</b>     | <b>0</b>     | <b>0</b>     | <b>0</b>                                       |

**Investition 5550-00001 Erwerb von beweglichen Vermögensgegenständen**

| Nr. | Investitionsmaßnahmen<br>Einzahlungs- und Auszahlungsarten | Gesamtang.<br>z/ Maßnahme<br>-nachrichtl.- | Bisher<br>finanziert | Ermächtigungs<br>über-<br>tragungen<br>aus Vorvorj. | Ergebnis<br>2024 | Ansatz<br>2025 | Ansatz<br>2026 | VE | Plan<br>2027 | Plan<br>2028 | Plan<br>2029 | Finanzbedarf<br>weitere Jahre<br>-nachrichtl.- |
|-----|--|--|----------------------|---|------------------|----------------|----------------|----|--------------|--------------|--------------|--|
|     |  | 1  | 2                    | 3   | 4                | 5              | 6              | 7  | 8            | 9            | 10           | 11   |
| 9   | Auszahlungen für den Erwerb von beweglichem Sachvermögen   | -17.500                                    | -22.897,73           | 0   | 0,00             | 0              | -10.500        | 0  | 0            | 0            | 0            | 0  |

|  <b>GEMEINDE ENGSTINGEN</b><br>Investitionsprogramm<br>Gemeinde Engstingen |   |  |                      |   |                  |                |                |    |              |              |              |  |
|---|---|--|----------------------|---|------------------|----------------|----------------|----|--------------|--------------|--------------|--|
| Nr.   | Investitionsmaßnahmen<br>Einzahlungs- und Auszahlungsarten                    | Gesamtang.<br>z. Maßnahme<br>-nachrichtl.- | Bisher<br>finanziert | Ermächtigungs<br>über-<br>tragungen<br>aus Vorvorj. | Ergebnis<br>2024 | Ansatz<br>2025 | Ansatz<br>2026 | VE | Plan<br>2027 | Plan<br>2028 | Plan<br>2029 | Finanzbedarf<br>weitere Jahre<br>-nachrichtl.- |
| EUR   |   |  |                      |   |                  |                |                |    |              |              |              |  |
|   |   | 1  | 2                    | 3   | 4                | 5              | 6              | 7  | 8            | 9            | 10           | 11   |
| 13  | Summe der Auszahlungen aus Investitionstätigkeit (Summe aus Nummern 7 bis 12) | -17.500                                    | -22.897,73           | 0   | 0,00             | 0              | -10.500        | 0  | 0            | 0            | 0            | 0  |
| 14  | Saldo aus Investitionstätigkeit (Saldo aus Nummern 6 und 13)                  | -17.500                                    | -22.897,73           | 0   | 0,00             | 0              | -10.500        | 0  | 0            | 0            | 0            | 0  |
| 16  | Gesamtkosten der Maßnahme (Summe aus Nummern 13 und 15)                       | -17.500                                    | -22.897,73           | 0   | 0,00             | 0              | -10.500        | 0  | 0            | 0            | 0            | 0  |
| <b>Investition 5730-00001 Einräumung Festplatz</b>  |   |  |                      |   |                  |                |                |    |              |              |              |  |
| Nr.   | Investitionsmaßnahmen<br>Einzahlungs- und Auszahlungsarten                    | Gesamtang.<br>z. Maßnahme<br>-nachrichtl.- | Bisher<br>finanziert | Ermächtigungs<br>über-<br>tragungen<br>aus Vorvorj. | Ergebnis<br>2024 | Ansatz<br>2025 | Ansatz<br>2026 | VE | Plan<br>2027 | Plan<br>2028 | Plan<br>2029 | Finanzbedarf<br>weitere Jahre<br>-nachrichtl.- |
| EUR   |   |  |                      |   |                  |                |                |    |              |              |              |  |
|   |   | 1  | 2                    | 3   | 4                | 5              | 6              | 7  | 8            | 9            | 10           | 11   |
| 8   | Auszahlungen für Baumaßnahmen   | -10.000                                    | -9.153,84            | 0   | 0,00             | 0              | 0              | 0  | 0            | 0            | 0            | 0  |
| 13  | Summe der Auszahlungen aus Investitionstätigkeit (Summe aus Nummern 7 bis 12) | -10.000                                    | -9.153,84            | 0   | 0,00             | 0              | 0              | 0  | 0            | 0            | 0            | 0  |
| 14  | Saldo aus Investitionstätigkeit (Saldo aus Nummern 6 und 13)                  | -10.000                                    | -9.153,84            | 0   | 0,00             | 0              | 0              | 0  | 0            | 0            | 0            | 0  |
| 16  | Gesamtkosten der Maßnahme (Summe aus Nummern 13 und 15)                       | -10.000                                    | -9.153,84            | 0   | 0,00             | 0              | 0              | 0  | 0            | 0            | 0            | 0  |
| <b>Investition 5730-00002 Erwerb von beweglichen Vermögensgegenständen</b>  |   |  |                      |   |                  |                |                |    |              |              |              |  |
| Nr.   | Investitionsmaßnahmen<br>Einzahlungs- und Auszahlungsarten                    | Gesamtang.<br>z. Maßnahme<br>-nachrichtl.- | Bisher<br>finanziert | Ermächtigungs<br>über-<br>tragungen<br>aus Vorvorj. | Ergebnis<br>2024 | Ansatz<br>2025 | Ansatz<br>2026 | VE | Plan<br>2027 | Plan<br>2028 | Plan<br>2029 | Finanzbedarf<br>weitere Jahre<br>-nachrichtl.- |
| EUR   |   |  |                      |   |                  |                |                |    |              |              |              |  |
|   |   | 1  | 2                    | 3   | 4                | 5              | 6              | 7  | 8            | 9            | 10           | 11   |
| 1   | Einzahlungen aus Investitionszuwendungen                                      | 0  | 3.646,00             | 0   | 0,00             | 0              | 0              | 0  | 0            | 0            | 0            | 0  |
| 6   | Summe der Einzahlungen aus Investitionstätigkeit (Summe aus Nummern 1 bis 5)  | 0  | 3.646,00             | 0   | 0,00             | 0              | 0              | 0  | 0            | 0            | 0            | 0  |
| 9   | Auszahlungen für den Erwerb von beweglichem Sachvermögen                      | 0  | -5.424,14            | 0   | 0,00             | 0              | 0              | 0  | 0            | 0            | 0            | 0  |
| 13  | Summe der Auszahlungen aus Investitionstätigkeit (Summe aus Nummern 7 bis 12) | 0  | -5.424,14            | 0   | 0,00             | 0              | 0              | 0  | 0            | 0            | 0            | 0  |

|  <b>GEMEINDE ENGSTINGEN</b> |   |   |                      |   |                  |                |                |    |              |              |              |   |
|--|---|---|----------------------|---|------------------|----------------|----------------|----|--------------|--------------|--------------|---|
| <b>Investitionsprogramm</b>  |   |   |                      |   |                  |                |                |    |              |              |              |   |
| Gemeinde Engstingen  |   |   |                      |   |                  |                |                |    |              |              |              |   |
| Nr.  | Investitionsmaßnahmen<br>Einzahlungs- und Auszahlungsarten      | Gesamtang.<br>z. Maßnahme<br>-nachrichtl. - | Bisher<br>finanziert | Ermächtigungs<br>über-<br>tragungen<br>aus Vorvorj. | Ergebnis<br>2024 | Ansatz<br>2025 | Ansatz<br>2026 | VE | Plan<br>2027 | Plan<br>2028 | Plan<br>2029 | Finanzbedarf<br>weitere Jahre<br>-nachrichtl. - |
| EUR  |   |   |                      |   |                  |                |                |    |              |              |              |   |
| 14   | Saldo aus Investitionstätigkeit<br>(Saldo aus Nummern 6 und 13) | 0   | -1.778,14            | 0   | 0,00             | 0              | 0              | 0  | 0            | 0            | 0            | 0   |
| 16   | Gesamtkosten der Maßnahme<br>(Summe aus Nummern 13 und 15)      | 0   | -5.424,14            | 0   | 0,00             | 0              | 0              | 0  | 0            | 0            | 0            | 0   |
|  |   | 1   | 2                    | 3   | 4                | 5              | 6              | 7  | 8            | 9            | 10           | 11  |

# Übersicht über den voraussichtlichen Stand der Schulden

- in 1.000 Euro -

(ohne Kassenkredite)

| Art  | Stand zu Beginn des<br>Vorjahres HHJ |                   | Neuauf-<br>nahmen   | Tilgung           | Stand am<br>Ende des HHJ | Zinsen    |
|--|--------------------------------------|-------------------|---|-------------------|--------------------------|-----------|
| 1 Schulden aus Krediten von/vom  |                                      |                   |   |                   |                          |           |
| 1.1 Bund   | 172                                  | 147               |   | 25                | 122                      | 3         |
| 1.2 Land   |                                      |                   |   |                   |                          |           |
| 1.3 Gemeinden  |                                      |                   |   |                   |                          |           |
| 1.4 Kommunaler Zweckverband  |                                      |                   |   |                   |                          |           |
| 1.5 sonstiger öffentl. Bereich   |                                      |                   |   |                   |                          |           |
| 1.6 Kreditmarkt  |                                      |                   | 500   |                   | 500                      | 4         |
| Landesbank BW  | 470                                  | 422               |   | 48                | 374                      | 16        |
| Kreissparkasse Reutlingen  | 1.859                                | 1.164             |   | 892               | 272                      | 9         |
| Volksbank Reutlingen   | 76                                   | 68                |   | 8                 | 59                       | 2         |
| Summe 1  | <b>2.577</b>                         | <b>1.800</b>      | <b>500</b>  | <b>974</b>        | <b>1.327</b>             | <b>34</b> |
| 2 Innerer Darlehen   |                                      |                   |   |                   |                          |           |
| 2.1 aus Sonderrücklagen  |                                      |                   |   |                   |                          |           |
| 2.2 von Sondervermögen ohne<br>Sonderrechnung  |                                      |                   |   |                   |                          |           |
| Summe 2  |                                      |                   |   |                   |                          |           |
| 3 Schulden aus Vorgängen, die<br>Kreditaufnahmen wirtschaftlich<br>gleichkommen                      | 0                                    | 0                 |   | 0                 | 0                        |           |
| 4 Nachrichtlich<br>Schulden der Sondervermögen<br>mit Sonderrechnung <sup>1</sup>                    |                                      |                   |   |                   |                          |           |
| 4.1 aus Krediten   | 970                                  | 898               | 169   | 72                | 995                      | 31        |
| 4.2 aus Vorgängen, die Kreditauf-<br>nahmen wirtschaftlich gleich-<br>kommen                         | 0                                    | 0                 |   | 0                 | 0                        | 0         |
| 5 Verpflichtungen aus Leasing-<br>Verträgen im Zusammenhang mit<br>unbeweglichen Gütern <sup>2</sup> |                                      |                   |   |                   |                          |           |
| Nachrichtlich zu 3 und 4.2   |                                      | Jahres-<br>betrag | Gesamtverpfl.<br>bis z. frühest-<br>mögl. Opti-<br>onszeitpunkt | Options-<br>preis |                          |           |

<sup>1</sup> Für die einzelnen Sondervermögen getrennte Angaben

<sup>2</sup> Für die einzelnen Verträge (einschließlich der Sondervermögen mit Sonderrechnung) getrennte Angaben

Kreditübersicht Plan 2026

| Kreditgeber<br>Kreditkonditionen   | Kreditnummer            | Anfangstand<br>€ | Stand zum<br>Jahresbeginn<br>€ | Tilgung<br>€                                 | Stand zum<br>Jahresende<br>€ | Zins-<br>satz<br>% | Zinsbetrag<br>€ |
|--|-------------------------|------------------|--------------------------------|--|------------------------------|--------------------|-----------------|
| <b>Kreditanstalt für Wiederaufbau</b>  |                         |                  |                                |  |                              |                    |                 |
| KfW<br>Vertrag v. 21.12.1998<br>Zinssatz 0,10% fest bis 15.08.2029   | 2359974/ 1455729        | 380.912,45       | <u>53.327,70</u>               | 7.618,25<br>7.618,25                         | 38.091,20                    | 0,10               | 49,51           |
| KfW<br>Vertrag v. 20.12.2004<br>Zinssatz 3,75% fest bis 15.08.2025   | 1796699                 | 221.000,00       | <u>83.980,00</u>               | 4.420,00<br>4.420,00                         | 75.140,00                    | 3,75               | 3.066,38        |
| KfW<br>Vertrag v. 28.12.2004<br>Zinssatz 3,75% fest bis 15.08.2025   | 2322734                 | 25.000,00        | <u>9.500,00</u>                | 500,00<br>500,00                             | 8.500,00                     | 3,75               | 346,88          |
| <b>Darlehen Volksbank Reutlingen</b>   |                         |                  |                                |  |                              |                    |                 |
| Vereinigte Volksbanken eG.<br>Vertrag v. 19.12.2013<br>Zinssatz 2,25% fest bis 30.12.2033<br>Umschuld. DG-Hyp. | 733364314<br>3019890701 | 169.333,20       | <u>67.573,20</u>               | 2.120,00<br>2.120,00<br>2.120,00<br>2.120,00 | 59.093,20                    | 2,25               | 1.448,84        |
| <b>Darlehen Kreissparkasse Reutlingen</b>  |                         |                  |                                |  |                              |                    |                 |
| KSK Reutlingen<br>Vertrag v. 20.12.2010<br>Zinssatz 3,18% fest bis 30.12.2030                                  | 6000548009              | 400.000,00       | <u>105.263,04</u>              | 5.263,16<br>5.263,16<br>5.263,16<br>5.263,16 | 84.210,40                    | 3,18               | 3.096,31        |
| KSK Reutlingen<br>Vertrag v. 12.12.2011 (Darlehen 2010)<br>Zinssatz 2,95% fest bis 30.09.2031                  | 6000611187              | 200.000,00       | <u>58.227,60</u>               | 2.531,65<br>2.531,65<br>2.531,65<br>2.531,65 | 48.101,00                    | 2,95               | 1.605,69        |
| KSK Reutlingen<br>Vertrag v. 03.01.2013 (Darlehen 2012)<br>Zinssatz 2,25% fest bis 30.12.2032                  | 6000678560              | 220.000,00       | <u>77.000,00</u>               | 2.750,00<br>2.750,00<br>2.750,00<br>2.750,00 | 66.000,00                    | 2,25               | 1.639,70        |

### Kreditübersicht Plan 2026

| Kreditgeber<br>Kreditkonditionen  | Kreditnummer | Anfangsstand | Stand zum<br>Jahresbeginn | Tilgung                                      | Stand zum<br>Jahresende | Zins-<br>satz | Zinsbetrag       |
|---|--------------|--------------|---------------------------|--|-------------------------|---------------|------------------|
| KSK Reutlingen<br>Vertrag v. 05.05.2014<br>Zinssatz 1,75% fest bis 30.04.2024<br>(Umschuldung KfW 6074836)  | 6000755861   | 203.200,00   | <b>83.820,00</b>          | 2.540,00<br>2.540,00<br>2.540,00<br>2.540,00 | <b>73.660,00</b>        | 1,75<br>3,30  | <b>2.315,53</b>  |
| <b>Darlehen Landesbank BW</b>   |              |              |                           |  |                         |               |                  |
| LBBW<br>Vertrag v. 17.12.2004<br>Zinssatz 4,05% fest bis 30.12.2029   | 606691251    | 246.000,00   | <b>39.360,00</b>          | 2.460,00<br>2.460,00<br>2.460,00<br>2.460,00 | <b>29.520,00</b>        | 4,05          | <b>1.444,64</b>  |
| LBBW<br>Vertrag v. 29.11.2005<br>Zinssatz 3,77% fest bis 30.12.2035   | 607089768    | 499.000,00   | <b>166.308,80</b>         | 4.158,64<br>4.158,64<br>4.158,64<br>4.158,64 | <b>149.674,24</b>       | 3,77          | <b>6.034,68</b>  |
| LBBW<br>Vertrag v. 08.12.2005<br>Zinssatz 4,20% fest bis 01.12.2035   | 607089628    | 647.902,89   | <b>215.902,89</b>         | 5.400,00<br>5.400,00<br>5.400,00<br>5.400,00 | <b>194.302,89</b>       | 4,20          | <b>8.727,72</b>  |
| <b>Kreditaufnahme 2025<br/>(Aufnahme zum Jahresende)</b>  |              | 500.000,00   |                           |  | <b>500.000,00</b>       | <b>3,30</b>   | <b>4.125,00</b>  |
| <b>Kreditaufnahme 2022</b><br>Sonderfinanzierung<br>Schafäcker<br><br>Erläuterung zu SF Schafäcker: Flexibles Darlehen mit<br>Kontokorrentkreditlinie. Zinsbelastung erfolgt nach<br>tatsächlicher Inanspruchnahme und können der<br>Maßnahme zugerechnet werden.<br>Stand zum 31.12.2025: 839.597,62 EUR |              | 2.400.000,00 | 839.597,62                | 839.597,62                                   | <b>0,00</b>             | <b>2,05</b>   |                  |
| <b>Kredite insgesamt</b>  |              |              | <b>1.799.860,85</b>       | <b>973.567,92</b>                            | <b>1.326.292,93</b>     |               | <b>33.900,86</b> |

## Haushaltsplan 2026 der Gemeinde Engstingen



### Übersicht über die aus VE's voraussichtlich fällig werdenden Auszahlungen

Gemeinde Engstingen

| Nr.       | Bezeichnung                                      | VE im<br>Haushaltsplan | Fällige<br>Auszahlungen<br>HH-Jahr 2027 | Fällige<br>Auszahlungen<br>HH-Jahr 2028 | Fällige<br>Auszahlungen<br>HH-Jahr 2029 | Fällige<br>Auszahlungen<br>HH-Jahr 2030 |
|-----------|--|------------------------|---|---|---|---|
|           |  | TEUR                   |   |   |   |   |
|           |  | 1                      | 2                                       | 3                                       | 4                                       | 5                                       |
| 1.        | Jahr 2023  | 0,0                    | 0,0                                     | 0,0                                     | 0,0                                     | 0,0                                     |
| 2.        | Jahr 2024  | 0,0                    | 0,0                                     | 0,0                                     | 0,0                                     | 0,0                                     |
| 3.        | Jahr 2025  | 0,0                    | 0,0                                     | 0,0                                     | 0,0                                     | 0,0                                     |
| 4.        | aktuelles Jahr 2026                              | -132,0                 | -132,0                                  | 0,0                                     | 0,0                                     | 0,0                                     |
| <b>5.</b> | <b>Summe</b>                                     | <b>-132,0</b>          | <b>-132,0</b>                           | <b>0,0</b>                              | <b>0,0</b>                              | <b>0,0</b>                              |
| 6.        | Nachrichtlich:                                   |                        |   |   |   |   |
| <b>7.</b> | <b>Im Finanzplan vorgesehene Kreditaufnahmen</b> | <b>---</b>             | <b>0,0</b>                              | <b>1.950,0</b>                          | <b>3.400,0</b>                          | <b>0,0</b>                              |

**Übersicht über den voraussichtlichen Stand  
der Rücklagen**

| Art   | voraussichtlicher Stand zu<br>Beginn des Haushaltsjahres | voraussichtlicher Stand zum<br>Ende des Haushaltsjahres |
|---|--|---|
|   | TEUR   |   |
| 1. Ergebnisrücklagen  | 4.518,2  | 3.372,0   |
| 1.1 Rücklagen aus Überschüssen des ordentlichen Ergebnisses | 2.528,5  | 1.382,3   |
| 1.2 Rücklagen aus Überschüssen des Sonderergebnisses        | 1.989,7  | 1.989,7   |
| 2. Zweckgebundene Rücklagen                                 | 0,0  | 0,0   |
| Rücklagen gesamt  | 4.518,2  | 3.372,0   |

**Übersicht über den voraussichtlichen Stand  
der Rückstellungen**

| Art  | voraussichtlicher Stand zu<br>Beginn des Haushaltsjahres<br>TEUR |
|--|--|
| 1. Rückstellungen gemäß § 41 Abs. 1 GemHVO   | <b>75,70</b>   |
| 1.1 Lohn- und Gehaltsrückstellungen  |  |
| 1.2 Unterhaltsvorschussrückstellungen  |  |
| 1.3 Stilllegungs- und Nachsorgerückstellungen für Abfaldeponien                          |  |
| 1.4 Gebührenüberschussrückstellungen   | 75,70  |
| 1.5 Altlastensanierungsrückstellungen  |  |
| 1.6 Rückstellungen für drohende Verpflichtungen<br>aus Bürgschaften und Gewährleistungen |  |
| 2. Weitere Rückstellungen gemäß § 41 Abs. 2 GemHVO                                       | <b>0,00</b>  |
| 2.1 ...  |  |
| ...  |  |
| Rückstellungen gesamt  | 75,70  |

Bemessungsgrundlage für den Kommunalen Finanzausgleich

## 1. Ermittlung der Bemessungsgrundlagen

### 1.1 Steuerkraftmesszahl (§ 6 FAG)

|   |                 |                    |   |             |                    |
|---|-----------------|--------------------|---|-------------|--------------------|
| Grundsteuer A Aufkommen 2024  |                 | 25.878 €           |   |             |                    |
| umgerechnete Grundsteuer A  |                 | 25.878 €           | x | 195% : 360% | 14.016 €           |
| <b>Grundsteuer B Aufkommen 2024</b>   | 756.427 €       |                    |   |             |                    |
| - davon Anteil Gemeinde Engstingen  |                 | <b>585.688 €</b>   |   |             |                    |
| - davon Anteil Zweckverband Gewerbepark Haid vom Anteil ZV je 1/3 an die Verbandsgemeinden ergibt umgerechnete Grundsteuer B: |                 | 170.626 €          |   |             |                    |
|   |                 | <b>56.875 €</b>    |   |             |                    |
| 585.800 € + 56.875 €  |                 | <b>642.564 €</b>   | x | 185% : 350% | 339.641 €          |
| <b>Gewerbsteuer aufkommen 2024</b>  | 4.342.399 €     |                    |   |             |                    |
| - davon Anteil Gemeinde Engstingen  |                 | <b>2.204.873 €</b> |   |             |                    |
| - davon Anteil Zweckverband Gewerbepark Haid vom Anteil ZV je 1/3 an die Verbandsgemeinden ergibt umgerechnete Gewerbesteuer: |                 | 2.137.526 €        |   |             |                    |
|   |                 | <b>712.509 €</b>   |   |             |                    |
| 2.204.873 € + 712.509 €   |                 | <b>2.917.382 €</b> | x | 290% : 350% | 2.417.259 €        |
| Gewerbsteuerumlage  |                 | 2.917.382 €        | x | 35% : 350%  | -291.737 €         |
| Gewerbsteuer Kompensation   |                 | 0 €                | x | 340% : 350% | 0 €                |
| Gewerbsteuer Kompensationsumlage  |                 | 0 €                | x | 35% : 350%  | 0 €                |
| Gemeindeanteil an der Einkommensteuer   | 7.774.126.687 € |                    | x | 0,0004518   | 3.512.350 €        |
| Familienleistungsausgleich § 29a FAG  | 627.290.073 €   |                    | x | 0,0004518   | 283.409 €          |
| Gemeindeanteil an der Umsatzsteuer  | 277.695 €       |                    | x | 80%         | 222.156 €          |
| <b>Steuerkraftmesszahl nach § 6 FAG</b>   |                 |                    |   |             | <b>6.497.094 €</b> |

### 1.2. Steuerkraftsumme nach § 38 Abs. 1 FAG

|  |             |   |        |  |                    |
|--|-------------|---|--------|--|--------------------|
| Steuerkraftmesszahl:                         |             |   |        |  | 6.497.094 €        |
| Zuweisungen nach mangelnder Steuerkraft 2024 | 3.951.640 € | x | 70,01% |  | 2.766.543 €        |
| Mehrzuweisungen 2023                         | 162.702 €   | x | 29,99% |  | 48.794 €           |
| <b>Steuerkraftsumme nach § 38 Abs. 1 FAG</b> |             |   |        |  | <b>9.312.431 €</b> |

### 1.3. Bemessungsgrundlage für die kommunale Investitionspauschale (§ 4 FAG)

|  |             |   |                 |                 |                   |
|--|-------------|---|-----------------|-----------------|-------------------|
| Steuerkraftsumme nach § 38 Abs. 1 FAG  |             |   |                 |                 | 9.312.431 €       |
| je Einwohner   | 9.312.431 € | : | 5.018           |                 | <b>1.855,81 €</b> |
| Steuerkraftsumme in v.H. des Landesdurchschnitts:                                | 1.855,81 €  | : | 2.117,49 €      | x 100           | 87,64%            |
| Einwohnerwertung bei einer Steuerkraftsumme je Einwohner der                     |             |   |                 |                 |                   |
| Gemeinden in v.H. des Landesdurchschnitts unter 75 v.H. =                        |             |   | 125 v.H.        |                 |                   |
| Gemeinden in v.H. des Landesdurchschnitts von 75 v.H. bis unter 85 v.H. =        |             |   | 115 v.H.        |                 |                   |
| <b>Gemeinden in v.H. des Landesdurchschnitts von 85 v.H. bis unter 95 v.H. =</b> |             |   | <b>105 v.H.</b> |                 |                   |
| Gemeinden in v.H. des Landesdurchschnitts von 95 v.H. bis unter 105 v.H. =       |             |   | 100 v.H.        |                 |                   |
| Gemeinden in v.H. des Landesdurchschnitts von 105 v.H. bis unter 115 v.H. =      |             |   | 95 v.H.         |                 |                   |
| Gemeinden in v.H. des Landesdurchschnitts von 115 v.H. bis unter 125 v.H. =      |             |   | 85 v.H.         |                 |                   |
| Gemeinden in v.H. des Landesdurchschnitts von 125 v.H. und mehr =                |             |   | 75 v.H.         |                 |                   |
| <b>umgerechnete Einwohnerzahl:</b>   |             |   | <b>5.018</b>    | <b>105 v.H.</b> | <b>5.269</b>      |

### 1.4. Bemessungsgrundlage für die Finanzausgleichsumlage (§ 1a Abs. 2 FAG)

|  |  |   |  |  |             |
|--|--|---|--|--|-------------|
| a) Berechnung der Steuerkraftquote:      |  |   |  |  |             |
| Steuerkraftmesszahl (2.1)                |  |   |  |  | 6.497.094 € |
| Bedarfsmesszahl (2.5)                    |  | / |  |  | 9.713.343 € |
| Steuerkraftquote                         |  |   |  |  | 66,88%      |
| Die Steuerkraft-Quote liegt über 60,99 % |  |   |  |  |             |
| b) FAG-Umlagesatz somit                  |  |   |  |  | 22,46%      |

### 1.5 Berechnung der Bedarfsmesszahl (§ 7 FAG)

|  |                      |  |         |  |              |
|--|----------------------|--|---------|--|--------------|
| Einwohnerzahl am 30.06.2025                        |                      |  |         |  | 5.018        |
| Hinzuzurechnen nach § 30 Abs. 2 FAG                |                      |  |         |  |              |
| nicht kassernierte Mitgl. der Stationierungskräfte | 3 Jahresdurchschnitt |  | 0 Einw. |  |              |
| Zahl der Aussiedler und Internatsschüler           |                      |  | 0 Einw. |  |              |
|  | davon 75%            |  |         |  | 0            |
| <b>Erhöhte Einwohnerzahl</b>                       |                      |  |         |  | <b>5.018</b> |

|                                  |       |   |            |  |             |
|----------------------------------|-------|---|------------|--|-------------|
| Grundkopfbetrag                  |       |   | 1.791,00 € |  |             |
| Kopfbetrag A nach § 7 Abs. 3 FAG |       |   | 1.842,70 € |  |             |
| Einwohnerzahl x Kopfbetrag       | 5.018 | x | 1.842,70 € |  | 9.246.669 € |

|  |                      |            |                    |
|--|----------------------|------------|--------------------|
| Erhöhung der Bedarfsmesszahl nach § 7 Abs. 3 FAG |                      |            |                    |
| kassierte Mitgl. der Stationierungstreitkräfte   | 3 Jahresdurchschnitt |            | 0 Einw.            |
| Polizei in Gemeinschaftsunterkünften             |                      |            | 0 Einw.            |
| Studenten  |                      |            | 0 Einw.            |
| erh. Einwohnerzahl x Kopfbetrag x 15 %           | 0 Einw. x            | 1.842,70 € |                    |
| <b>Bedarfsmesszahl A nach § 7 Abs 3 FAG</b>      |                      |            | <b>9.246.669 €</b> |

|                                       |    |            |  |
|---------------------------------------|----|------------|--|
| Bedarfsmesszahl B nach § 7 Abs. 4 FAG |    |            |  |
| Fläche (in qm)                        |    | 31.521.498 |  |
| Erhöhte Einwohnerzahl                 |    | 5.018      |  |
| Flächenfaktor                         |    | 6.281,69   |  |
| Kopfbetrag B                          | 93 |            |  |

|  |  |  |                  |
|--|--|--|------------------|
| <b>Bedarfsmesszahl B nach § 7 Abs. 4 FAG</b> |  |  | <b>466.674 €</b> |
|--|--|--|------------------|

|                               |  |  |                    |
|-------------------------------|--|--|--------------------|
| <b>Bedarfsmesszahl Gesamt</b> |  |  | <b>9.713.343 €</b> |
|-------------------------------|--|--|--------------------|

1.6 **Schlüsselzahl (§ 5 FAG)**

|                                |  |                    |
|--------------------------------|--|--------------------|
| Bedarfsmesszahl (§ 7 FAG)      |  | 9.713.343 €        |
| Steuerkraftmesszahl (§ 6 FAG)  |  | 6.497.094 €        |
| <b>Schlüsselzahl (§ 5 FAG)</b> |  | <b>3.216.248 €</b> |

1.7 **Sockelgarantie (§ 5 Abs. 3 FAG)**

|                                     |  |                   |
|-------------------------------------|--|-------------------|
| 60 % der Bedarfsmesszahl (§ 7 FAG)  |  | 5.828.006 €       |
| Steuerkraftmesszahl (§ 6 FAG)       |  | 6.497.094 €       |
| <b>Unterschied (§ 5 Abs. 3 FAG)</b> |  | <b>-669.090 €</b> |

1.8 **Zuweisungen im Schullastenausgleich**

|   |     |     |     |
|---|-----|-----|-----|
| Pauschale Zuweisungen für den Sportstättenbau gem. § 16 FAG |     |     |     |
| Grund-, Haupt-, und Realschüler                             | 635 | 0 € | 0 € |

|   |     |                      |           |
|---|-----|----------------------|-----------|
| Sachkostenbeiträge gem. § 17 FAG i.V.m. § 2 der Schullastenverordnung |     |                      |           |
| Grundschule:  | 10  | 375 € (Förderklasse) | 3.750 €   |
| Hauptschule:  | 0   | - €                  | 0 €       |
| Realschule:   | 435 | 1.305 €              | 567.675 € |

|                                    |  |  |                  |
|------------------------------------|--|--|------------------|
| <b>Sachkostenbeitrag insgesamt</b> |  |  | <b>571.425 €</b> |
|------------------------------------|--|--|------------------|

1.9 **Ausgleichsleistungen nach dem Familienleistungsausgleich**

|  |  |                  |
|--|--|------------------|
| Anteil der Gemeinden am Steueraufkommen des Landes |  | 666.600.000 €    |
| Schlüsselzahl der Gemeinde Engstingen              |  | 0,0004518        |
| <b>Gemeindeanteil</b>                              |  | <b>301.170 €</b> |

1.10 **Zuweisungen im Kindergartenlastenausgleich (§ 29b FAG)**

a) **Basisdaten Land**

|                                 |             |
|---------------------------------|-------------|
| Masse f. Verteilung n. Kinder   | 924.600.000 |
| gewichtete Kinderzahl insgesamt | 274.078,10  |
| Zuweisung je Kind               | 3.373,49    |

b) **Basisdaten Gemeinde**

|                                 |                     |        |
|---------------------------------|---------------------|--------|
| Kinder in Tageseinrichtungen    | nach Betreuungszeit |        |
| bis zu 29 Stunden               | 2 x 0,4 (Faktor)    | 0,80   |
| mehr als 29 bis 34 Stunden      | 111 x 0,6 (Faktor)  | 66,60  |
| mehr als 34 bis 39 Stunden      | 81 x 0,8 (Faktor)   | 64,80  |
| mehr als 39 bis 44 Stunden      | 27 x 0,9 (Faktor)   | 24,30  |
| mehr als 44 Stunden             | 0 x 1,0 (Faktor)    | 0,00   |
| gewichtete Kinderzahl insgesamt |                     | 156,50 |

|   |                  |           |
|---|------------------|-----------|
| Verteilung nach Zahl der betreuten Kinder |                  |           |
| gew. Kinder x Zuw. je Kind                | 156,5 x 3.373,49 | 527.951 € |

|                        |  |                  |
|------------------------|--|------------------|
| <b>Jahreszuweisung</b> |  | <b>527.951 €</b> |
|------------------------|--|------------------|

1.11 **Kleinkindbetreuung ( § 29 c FAG)**

|                                      |                     |                  |                  |
|--------------------------------------|---------------------|------------------|------------------|
| <b>a) Basisdaten Land</b>            |                     |                  |                  |
| Masse für die Kleinkindförderung     |                     | 1.455.000.000    |                  |
| gewichtete Kinderzahl insgesamt      |                     | 69.156,6         |                  |
| Zuweisung je Kind                    |                     | 21.039,20        |                  |
| <b>b) Basisdaten Gemeinde</b>        |                     |                  |                  |
| Kinder in Tageseinrichtungen         | nach Betreuungszeit |                  |                  |
| bis zu 15 Stunden                    | 6 x 0,3 (Faktor)    |                  | 1,8              |
| mehr als 15 bis 29 Stunden           | 2 x 0,5 (Faktor)    |                  | 1                |
| mehr als 29 bis 34 Stunden           | 15 x 0,7 (Faktor)   |                  | 10,5             |
| mehr als 34 bis 39 Stunden           | 10 x 0,8 (Faktor)   |                  | 8                |
| mehr als 39 bis 44 Stunden           | 7 x 0,9 (Faktor)    |                  | 6,3              |
| mehr als 44 Stunden                  | 0 x 1,0 (Faktor)    |                  | 0                |
| gewichtete Kinderzahl insgesamt      |                     |                  | 27,6             |
| <b>c) Berechnung Jahreszuweisung</b> |                     |                  |                  |
| gew. Kinder x Zuweisungen je Kind    |                     | 27,6 x 21.039,20 | 580.681 €        |
| <b>Jahreszuweisung</b>               |                     |                  | <b>580.681 €</b> |

1.12 **Förderung pädagogischer Leitungszeit ( § 29 e FAG)**

|  |          |             |                 |
|--|----------|-------------|-----------------|
| <b>a) Basisdaten Land</b>                                  |          |             |                 |
| Masse für die Leitungszeit                                 |          | 190.300.000 |                 |
| nach Gruppenzahl gewichtete Tageseinrichtungen             |          | 3.034       |                 |
| Zuweisungsbetrag je voll berücksichtigter Tageseinrichtung |          | 62.722,89   |                 |
| <b>b) Basisdaten Gemeinde</b>                              |          |             |                 |
| Tageseinrichtungen mit Gruppenstärke                       | Anzahl x | Faktor      | gew. Anzahl     |
| eins   | 0        | 0,19        | 0,00            |
| zwei   | 2        | 0,25        | 0,50            |
| drei   | 1        | 0,31        | 0,31            |
| vier   | 2        | 0,38        | 0,76            |
| fünf   | 0        | 0,44        | 0,00            |
| sechs  | 0        | 0,5         | 0,00            |
| sieben   | 0        | 0,56        | 0,00            |
| acht   | 0        | 0,63        | 0,00            |
| neun   | 0        | 0,69        | 0,00            |
| zehn   | 0        | 0,75        | 0,00            |
| elf  | 0        | 0,81        | 0,00            |
| zwölf  | 0        | 0,88        | 0,00            |
| dreizehn   | 0        | 0,94        | 0,00            |
| vierzehn   | 0        | 1,00        | 0,00            |
| fünfzehn   | 0        | 1,06        | 0,00            |
| sechzehn   | 0        | 1,13        | 0,00            |
| gewichtete Tageseinrichtungen                              |          |             | 1,57            |
| <b>Jahreszuweisung nach Zahl gew. Tageseinrichtungen</b>   |          |             | <b>98.475 €</b> |

**2. Berechnung der Finanzzuweisungen und Umlagen nach dem FAG**

2.1 **Schlüsselzuweisungen nach der mangelnden Steuerkraft ( § 5 FAG)**

|  |             |                    |
|--|-------------|--------------------|
| Ausschüttungsquote auf die Schlüsselzahl | 70,00%      |                    |
| 70,00% aus                               | 3.216.248 € | 2.251.374 €        |
| Mehrzuweisung Sockel (s.u.)              |             | 0 €                |
| <b>Schlüsselzuweisungen</b>              |             | <b>2.251.374 €</b> |

2.2 **Mehrzuweisungen aus Sockel-Garantie**

|   |     |     |
|---|-----|-----|
| Ausschüttungsquote auf den Unterschiedsbetrag | 30% |     |
| 30,00% aus                                    | 0 € | 0 € |

2.3 **Kommunale Investitionspauschale**

|  |         |          |           |
|--|---------|----------|-----------|
| Maßgebende Einwohnerzahl x Investitionspauschale |         |          |           |
| 5.269 Einw.x                                     | Einw. x | 150,00 € | 790.350 € |

2.4 **Zuweisungen im Schullastenausgleich**

|   |   |       |         |
|---|---|-------|---------|
| Sachkostenbeiträge gem. § 17 FAG i.V.m. § 2 der Schullastenverordnung |   |       |         |
| GS FK   | 8 | 375 € | (1,8)   |
|   |   |       | 3.750 € |

|      |  |                  |                            |        |             |
|------|--|------------------|----------------------------|--------|-------------|
|      | Realschule:  | 435              | 1.305 €                    | (1.8)  | 567.675 €   |
| 2.5  | <b>Zuweisungen im Kindergartenlastenausgleich (§ 29b FAG), Kleinkindbetreuung (§ 29c FAG) und<br/>Leitungszeit (§ 29e FAG)</b> |                  |                            | (1.10) | 1.207.107 € |
| 2.6  | <b>Zuweisungen im Verkehrslastenausgleich</b>  |                  |                            |        |             |
|      | Pauschale Zuweisungen gem § 27 Abs. 1 FAG  | 3.152 ha x       | 8,40 €                     |        | 26.476,80 € |
| 2.7  | <b>Laufende Zuweisungen § 25/ § 26 FAG</b>   |                  |                            |        |             |
|      | Gemeindeverbindungsstr.  | 7,2 km           |                            |        |             |
|      | je km  | 2.500 €          |                            |        | 18.000 €    |
| 2.8  | <b>Gemeindeanteil an der Einkommensteuer</b>   |                  |                            |        |             |
|      | Gemeindeanteil Einkommensteuer in Baden-Württ.   | 8.518.000.000 €  |                            |        |             |
|      | Schlüsselzahl der Gemeinde Engstingen  | 0,0004518        | ergibt Zuweisung           |        | 3.848.432 € |
| 2.9  | <b>Gemeindeanteil an der Umsatzsteuer</b>  |                  |                            |        |             |
|      | Gemeindeanteil Umsatzsteuer in Baden-Württ.  | 1.431.000.000 €  |                            |        |             |
|      | Schlüsselzahl der Gemeinde Engstingen  | 0,000239226      | ergibt Zuweisung           |        | 342.332 €   |
| 2.10 | <b>Ausgleichsleistungen nach dem Familienleistungsausgleich</b>  |                  |                            |        |             |
|      | Gemeindeanteil Steueraufkommen in Baden-Württ.   | 637.800.000 €    |                            |        |             |
|      | Schlüsselzahl der Gemeinde Engstingen  | 0,0004518        |                            | (1.9)  | 301.169 €   |
| 2.11 | <b>Finanzausgleichsumlage (§ 1a Abs.2 FAG)</b>   |                  |                            |        |             |
|      | Bemessungsgrundlage nach § 38 Abs. 1 FAG   | Steuerkraftsumme | 9.312.431 €                |        |             |
|      | Hebesatz Finanzausgleichsumlage  |                  | 22,46%                     |        | 2.091.572 € |
| 2.12 | <b>Kreisumlage</b>   |                  |                            |        |             |
|      | Steuerkraftsumme nach § 38 Abs. 1 FAG  |                  | 9.312.431 €                |        |             |
|      | Hebesatz Kreisumlage   |                  | 34,50%                     |        | 3.212.789 € |
| 2.13 | <b>Gewerbesteuerumlage</b>   |                  |                            |        |             |
|      | Gewerbesteuer lt. HH-Plan 2023   | 3.356.600 €      |                            |        |             |
|      | Gewerbesteuerumlagesatz:   | 35,00%           |                            |        |             |
|      | Hebesatz   | 350%             | ergibt Gewerbesteuerumlage |        | 335.660 €   |

## Kennzahlen zur Beurteilung der finanziellen Leistungsfähigkeit

Gemeinde Engstingen

| Nr.                                  | Bezeichnung  | VRE 2024   | Planung 2025 | Planung 2026 | Planung 2027 | Planung 2028 | Planung 2029 |
|--------------------------------------|--|------------|--------------|--------------|--------------|--------------|--------------|
| 1                                    | <b>ERTRAGSLAGE</b>   |            |              |              |              |              |              |
|                                      | <b>ordentliches Ergebnis</b>                                       |            |              |              |              |              |              |
|                                      | absoluter Betrag in €  | 1.366.500  | -923.900     | -1.546.200   | -1.435.300   | -1.463.500   | -1.073.500   |
|                                      | Betrag je Einwohner in €/EW  | 272        | -184         | -308         | -286         | -292         | -214         |
|                                      | Aufwandsdeckungsgrad in %  | 109%       | 95%          | 92%          | 92%          | 92%          | 94%          |
|                                      | <b>1.1 Steuerkraft - netto -</b>                                   |            |              |              |              |              |              |
|                                      | absoluter Betrag in €  | 7.648.111  | 6.746.100    | 6.075.400    | 6.456.200    | 6.417.700    | 6.408.000    |
|                                      | Betrag je Einwohner in €/EW  | 1524       | 1344         | 1211         | 1287         | 1279         | 1277         |
|                                      | Anteil an ordentl. Aufwendungen in %                               | 49%        | 37%          | 33%          | 35%          | 35%          | 35%          |
|                                      | <b>1.2 Betriebsergebnis - netto -</b>                              |            |              |              |              |              |              |
| absoluter Betrag in €                | -6.281.611   | -7.673.000 | -7.621.600   | -7.891.500   | -7.881.200   | -7.481.500   |              |
| Betrag je Einwohner in €/EW          | 1252   | 1529       | 1519         | 1573         | 1571         | 1491         |              |
| Anteil an ordentl. Aufwendungen in % | 40%  | 42%        | 41%          | 43%          | 43%          | 41%          |              |
| 2                                    | <b>Sonderergebnis</b>  |            |              |              |              |              |              |
| absoluter Betrag in €                | 317.043  | 1.000.000  | 400.000      | 0            | 0            | 0            |              |
| 3                                    | <b>Gesamtergebnis</b>  |            |              |              |              |              |              |
| absoluter Betrag in €                | 1.683.543,38   | 76.100     | -1.146.200   | -1.435.300   | -1.463.500   | -1.073.500   |              |
|                                      | <b>FINANZLAGE</b>  |            |              |              |              |              |              |
| 4                                    | <b>Zahlungsmittelüberschuss aus laufender Verwaltungstätigkeit</b> |            |              |              |              |              |              |
| absoluter Betrag in €                | 1.109.568  | 150.800    | -434.000     | -335.200     | -374.000     | 3.500        |              |
| Betrag je Einwohner in €/EW          | 221  | 30         | -86          | -67          | -75          | 1            |              |
| 5                                    | <b>Mindestzahlungsmittelüberschuss</b>                             |            |              |              |              |              |              |
| absoluter Betrag in €                | 133.970  | 150.000    | 150.000      | 150.000      | 225.000      | 225.000      |              |
| 6                                    | <b>Nettoinvestitionsfinanzierungsmittel</b>                        |            |              |              |              |              |              |
| absoluter Betrag in €                | 975.598  | 800        | -584.000     | -485.200     | -599.000     | -221.500     |              |
| Betrag je Einwohner in €/EW          | 194  | 0          | -116         | -97          | -119         | -44          |              |
| 7                                    | <b>Soll-Liquiditätsreserve (§22 Abs. 2 GemHVO)</b>                 |            |              |              |              |              |              |
| absoluter Betrag in €                | 227.212  | 285.181    | 304.900      | 323.606      | 327.011      | 335.502      |              |
| 8                                    | <b>voraussichtliche liquide Eigenmittel zum Jahresende</b>         |            |              |              |              |              |              |
| absoluter Betrag in €                | 4.608.211  | 5.716.172  | 3.404.972    | 2.200.772    | 376.772      | 380.272      |              |
|                                      | <b>KAPITALLAGE</b>   |            |              |              |              |              |              |
| 9                                    | <b>Eigenkapital</b>  |            |              |              |              |              |              |
|                                      | absoluter Betrag in €  |            |              |              |              |              |              |
|                                      | <b>9.1 Basiskapital</b>  |            |              |              |              |              |              |
|                                      | absoluter Betrag in €  |            |              |              |              |              |              |
|                                      | <b>9.2 Eigenkapitalquote</b>                                       |            |              |              |              |              |              |

## Kennzahlen zur Beurteilung der finanziellen Leistungsfähigkeit

Gemeinde Engstingen

| Nr.       | Bezeichnung   | VRE 2022  | Planung 2023 | Planung 2024 | Planung 2025 | Planung 2026 | Planung 2027 |
|-----------|---|-----------|--------------|--------------|--------------|--------------|--------------|
|           | Verhältnis Eigenkap. zu Bilanzsumme in %<br><b>9.3 Fremdkapitalquote</b><br>Verhältnis Fremdkapital zu Bilanzsumme in % |           |              |              |              |              |              |
| <b>10</b> | <b>Anlagendeckung</b>   |           |              |              |              |              |              |
|           | Verhältnis langfr. Kapital zu langfr. Vermögen in %   |           |              |              |              |              |              |
| <b>11</b> | <b>Verschuldung</b>   |           |              |              |              |              |              |
|           | absoluter Betrag in €<br>inkl. Sonderfinanzierung   | 2.578.506 | 1.799.861    | 1.326.293    | 1.176.293    | 2.901.293    | 6.076.293    |
|           | Betrag je Einwohner in €/EW   | 514       | 359          | 264          | 234          | 578          | 1211         |
|           | <b>11.1 Nettoneuverschuldung</b>  |           |              |              |              |              |              |
|           | absoluter Betrag in €   | 1.216.332 | -778.645     | 350.000      | -150.000     | 1.725.000    | 3.175.000    |