

An die
Mitglieder des
Gemeinderates

04.11.2025

Sehr geehrte Damen und Herren,

zu einer Sitzung des Gemeinderates am

**Mittwoch, 12. November 2025, um 19:00 Uhr,
im Sitzungssaal des Rathauses Großengstingen, Kirchstr. 6, 72829 Engstingen**

darf ich Sie herzlich einladen.

Tagesordnung

Öffentlicher Teil

1. Bekanntgaben
2. Fragestunde gemäß § 33 Abs. 4 GemO
3. Auftragsvergabe technische Beladung für das LF-20 der Feuerwehrrabteilung Kleinengstingen GR-087-2025
- Beratung und Beschlussfassung
4. Feststellung Jahresabschluss 2020 der Gemeinde Engstingen GR-088-2025
- Beratung und Beschlussfassung
5. Erneuerung des Ölabscheiders auf dem Bauhof GR-089-2025
- Auftragsvergabe
6. Sanierung der Fenster des Rathauses Kleinengstingen GR-090-2025
- Beratung und Beschlussfassung
7. Kalkulation und Festsetzung der Wasserverbrauchsgebühren für das Jahr 2026 GR-091-2025
- Beratung und Beschlussfassung
8. Stellungnahmen zu Baugesuchen
- 8.1. Baugesuch GR-092-2025
9. Verschiedenes

Hinweis:

Sollte der Gemeinderat wegen Abwesenheit oder Befangenheit von Mitgliedern nicht beschlussfähig sein, findet direkt im Anschluss an die erste Sitzung eine zweite Sitzung mit der gleichen Tagesordnung statt, in der er beschlussfähig ist, wenn mindestens drei Mitglieder anwesend und stimmberechtigt sind (§ 37 Absatz 3 GemO).

Mit freundlichen Grüßen

Mario Storz
Bürgermeister



Sitzung des Gemeinderates am 12.11.2025

**TOP 3 Auftragsvergabe technische Beladung für das LF-20 der Feuerwehrabteilung
Kleingstingen
-Beratung und Beschlussfassung**

Anlage/n:

Sachdarstellung/Begründung:

Die Ersatzbeschaffung des LF 20 für die Abteilung Kleingstingen wurde im Frühjahr 2024 europaweit ausgeschrieben.

Für das Los 1 Fahrgestell und feuerwehrtechnischer Aufbau wurde die Firma Josef Lentner GmbH mit Beschluss vom 22.05.2024 beauftragt.

Für das Los 2 Feuerwehrtechnische Beladung wurde kein Angebot abgegeben. Die Ausschreibung wurde aufgehoben.

Die Verwaltung wurde beauftragt die Leistung im Rahmen einer Verhandlungsvergabe ohne Teilnahmewettbewerb mit mindestens 3 geeigneten Bewerbern erneut auszuschreiben.

Nach einer Überarbeitung und Anpassung des Leistungsverzeichnisses wurde die technische Fahrzeugbeladung im August 2025 im Verhandlungsverfahren ausgeschrieben. Es wurden 5 geeignete Unternehmen per Mail angeschrieben und haben die Vergabeunterlagen erhalten. Zum Ablauf der Angebotsfrist am 30.09.2025 lagen keine Angebote vor.

Im Anschluss an die wiederholt erfolglose Ausschreibung wurde mit zwei Bietern weitere Verhandlungen geführt. Da die Angebote zur Abgabe der Sitzungsunterlagen noch nicht geprüft vorliegen, wird das Ergebnis der Verhandlungen als Tischvorlage nachgereicht.

Beschlussvorschlag:

Siehe Tischvorlage.



Sitzung des Gemeinderates am 12.11.2025

**TOP 4 Feststellung Jahresabschluss 2020 der Gemeinde Engstingen
-Beratung und Beschlussfassung**

Anlage/n: Jahresabschluss 2020 Gemeinde Engstingen

Sachdarstellung/Begründung:

Für das Jahr 2020 war zum ersten Mal ein Jahresabschluss nach dem neuen Kommunalen Haushalts- und Rechnungswesen (NKHR) zu bilden. Gemäß § 95b Abs. 1 GemO ist der Jahresabschluss innerhalb eines Jahres nach Ende des Haushaltsjahres vom Gemeinderat festzustellen. Aufgrund der aufwändigen Umstellung musste für diesen ersten Abschluss eine zeitliche Verzögerung in Kauf genommen werden. Der Jahresabschluss besteht aus der Ergebnisrechnung, der Finanzrechnung und der Bilanz. Des Weiteren ist der Jahresabschluss um einen Anhang zu erweitern, der mit der Ergebnis- und Finanzrechnung eine Einheit bildet, und durch einen Rechenschaftsbericht zu erläutern (§ 95 Abs. 2 GemO). Das Gesamtergebnis beträgt in 2020 759.770,06 € (Plan 339.250 €). Die Liquidität war das ganze Jahr ununterbrochen gewährleistet. Die Zahlungsmittel betragen zum Jahresende am 31.12.2020 3.918.822,06 €. Die allgemeine Rücklage gibt es im NKHR nicht mehr. Aufgrund der noch guten Haushaltslage musste in 2020 plangemäß kein Kredit aufgenommen werden.

Beschlussvorschlag:

Der Gemeinderat der Gemeinde Engstingen hat in seiner Sitzung am 12.11.2025 das Ergebnis des Jahresabschlusses 2020 der Gemeinde Engstingen nach § 95 b Abs. 1 der Gemeindeordnung Baden-Württemberg wie folgt festgestellt:

1.1. Die Aufgliederung des Ergebnisses der Haushaltsrechnung für das Haushaltsjahr 2020 wird wie folgt festgestellt:

		EUR
1.	Ergebnisrechnung	
1.1	Summe der ordentlichen Erträge	13.322.275,33
1.2	Summe der ordentlichen Aufwendungen	-13.007.363,94
1.3	Ordentliches Ergebnis (Saldo aus 1.1 und 1.2)	314.911,39
1.4	Außerordentliche Erträge	452.214,26
1.5	Außerordentliche Aufwendungen	-7.355,59
1.6	Sonderergebnis (Saldo aus 1.4 und 1.5)	444.858,67
1.7	Gesamtergebnis (Summe aus 1.3 und 1.6)	759.770,06
2.	Finanzrechnung	
2.1	Summe der Einzahlungen aus laufender Verwaltungstätigkeit	12.729.339,20
2.2	Summe der Auszahlungen aus laufender Verwaltungstätigkeit	-11.527.303,52

2.3	Zahlungsmittelüberschuss/-bedarf der Ergebnisrechnung (Saldo aus 2.1 und 2.2)	1.202.035,68
2.4	Summe der Einzahlungen aus Investitionstätigkeit	2.379.784,46
2.5	Summe der Auszahlungen aus Investitionstätigkeit	-2.760.097,24
2.6	Finanzierungsmittelüberschuss/-bedarf a. Investitionstätigkeit (Saldo 2.4 u.2.5)	-380.312,78
2.7	Finanzierungsmittelüberschuss/-bedarf (Saldo aus 2.3 und 2.6)	821.722,90
2.8	Summe der Einzahlungen aus Finanzierungstätigkeit	269.550,53
2.9	Summe der Auszahlungen aus Finanzierungstätigkeit	-294.364,14
2.10	Finanzierungsmittelüberschuss/-bedarf aus Finanzierungstätigkeit (Saldo aus 2.8 und 2.9)	-24.813,61
2.11	Änderung des Finanzierungsmittelbestands zum Ende des Haushaltsjahres (Saldo aus 2.7 und 2.10)	796.909,29
2.12	Zahlungsmittelüberschuss/-bedarf aus haushaltsunwirksamen Ein- u. Auszahlungen	-157.453,91
2.13	Anfangsbestand an Zahlungsmitteln	3.279.366,68
2.14	Veränderung des Bestands an Zahlungsmitteln (Saldo aus 2.11 und 2.12)	639.455,38
2.15	Endbestand an Zahlungsmitteln am Ende des Haushaltsjahres (Saldo aus 2.13 und 2.14)	3.918.822,06

1.2. Die Bilanz der Gemeinde Engstingen wird auf 31.12.2020 wie folgt festgestellt:

3.	Bilanz	
3.1	Immaterielles Vermögen	54.023,24
3.2	Sachvermögen	43.346.069,96
3.3	Finanzvermögen	7.919.472,82
3.4	Abgrenzungsposten	286.833,18
3.5	Nettoposition	0,00
3.6	Gesamtbetrag auf der Aktivseite (Summe aus 3.1 bis 3.5)	51.606.399,20
3.7	Basiskapital und Kapitalrücklage	38.243.820,17
3.8	Rücklagen	759.770,06
3.9	Fehlbeträge des ordentlichen Ergebnisses	0,00
3.10	Sonderposten	9.430.255,14
3.11	Rückstellungen	194.471,87
3.12	Verbindlichkeiten	2.708.550,76
3.13	Passive Rechnungsabgrenzungsposten	269.531,20
3.14	Gesamtbetrag auf der Passivseite (Summe aus 3.7 bis 3.13)	51.606.399,20

Die Bilanz zum 31.12.2020 umfasst eine Bilanzsumme von **51.606.399,20 €**.

Vorbelastung künftiger Haushaltsjahre:

Ausfallbürgschaft	88.666,60 €
In Anspruch genommene Verpflichtungsermächtigungen	0 €
Übertragene Haushaltsermächtigung in das Folgejahr	0 €
Nicht in Anspruch genommene Kreditermächtigungen	100.000 €

1.3 Die Gesamtergebnisrechnung unter II. Nr. 3, die Gesamtfinanzrechnung unter II. Nr. 5 und die Bilanz unter II. Nr. 6 des Jahresabschlusses 2020 wird festgestellt.

1.4 Den Planabweichungen in der Ergebnis- und Finanzrechnung und den nach dem Rechnungsergebnis geleisteten über- und außerplanmäßigen Ausgaben, wie im Rechenschaftsbericht erläutert, wird gemäß § 84 GemO zugestimmt.

- 1.5 Der Rechenschaftsbericht für das Haushaltsjahr 2020 wird zur Kenntnis genommen.
- 1.6 Die unter III. Nr. 4.1 aufgeführten Beteiligungen der Gemeinde Engstingen (Beteiligungsbericht) werden gem. § 105 GemO zur Kenntnis genommen.
- 1.7 Der Beschluss über die Feststellung des Jahresabschlusses 2020 ist dem Landratsamt Reutlingen als Rechtsaufsichtsbehörde nach § 95 b Abs. 2 GemO vorzulegen und ortsüblich bekannt zu geben. Die Gemeindeprüfungsanstalt ist zu unterrichten.



GEMEINDE
ENGSTINGEN

Landkreis Reutlingen

Jahresabschluss

2020

Inhaltsverzeichnis

I.	Vorbemerkungen	3
II.	Jahresabschluss 2020	
1.	Feststellungsbeschluss	4
2.	Abschlussbeurkundungen	6
3.	Gesamtergebnisrechnung	7
4.	Feststellung, Aufgliederung und Verwendung des Jahresergebnisses	9
5.	Gesamtfinanzrechnung	10
6.	Bilanz	12
III.	Anhang zum Jahresabschluss 2020	
1.	Allgemeine Hinweise	13
2.	Bilanzierungs- und Bewertungsmethoden	13
3.	Angaben zur Haushaltsstruktur	13
4.	Bilanz (Vermögensrechnung)	14
5.	Ermächtigungsreste	17
6.	Bürgschaften	17
7.	Verpflichtungsermächtigungen	17
8.	Sonstige Angaben	17
IV.	Rechenschaftsbericht zum Jahresabschluss 2020	
1.	Gesamtergebnisrechnung	19
2.	Gesamtfinanzrechnung	27
3.	Bilanz (Vermögensrechnung)	32
4.	Fazit	32
V.	Anlagen	
1.	Übersicht Rücklagen	33
2.	Vermögensübersicht	33
3.	Anlagenspiegel	34
4.	Schuldenübersicht	41
5.	Entwicklung der Liquidität	43
6.	Kennzahlen zur Beurteilung der finanziellen Leistungsfähigkeit	44
7.	Teilergebnis-, Teilfinanzrechnung auf Produktbereichsebene inkl. Finanzrechnung der Investitionsmaßnahmen	46

I. Vorbemerkungen

1. Gesetzliche Verpflichtung

Die Gemeinde Engstingen hat nach § 95 Abs. 1 der Gemeindeordnung Baden-Württemberg (GemO) zum Schluss eines jeden Haushaltsjahres einen Jahresabschluss aufzustellen. Dieser hat sämtliche Vermögensgegenstände, Schulden, Rückstellungen, Rechnungsabgrenzungsposten, Erträge, Aufwendungen, Einzahlungen und Auszahlungen zu enthalten und muss die tatsächliche Vermögens-, Ertrags- und Finanzlage darstellen.

Gemäß § 95 b GemO ist der Jahresabschluss innerhalb von sechs Monaten nach Ende des Haushaltsjahres aufzustellen und vom Gemeinderat innerhalb eines Jahres festzustellen. Der Beschluss über die Feststellung ist dem Landratsamt Reutlingen unverzüglich mitzuteilen und ortsüblich bekannt zu geben. Gleichzeitig ist der Jahresabschluss mit dem Rechenschaftsbericht an sieben Tagen öffentlich auszulegen; in der Bekanntgabe ist auf die Auslegung hinzuweisen.

Der Jahresabschluss 2020 der Gemeinde Engstingen wurde im Oktober 2025 abschließend aufgestellt und im November 2025 festgestellt. Aufgrund der Umstellung auf das doppelte Rechnungswesen im Jahr 2020 gab es für die nachfolgenden Aufstellungen des Jahresabschlusses Verzögerungen.

2. Bestandteile des Jahresabschlusses

Nach § 95 Abs. 2 GemO besteht der Jahresabschluss aus der Ergebnisrechnung, der Finanzrechnung und der Bilanz. Er ist um einen Anhang zu erweitern und durch einen Rechenschaftsbericht zu erläutern.

3. Anhang

Nach § 53 GemHVO sind im Anhang Informationen wie Bilanzierungs- und Bewertungsmethoden, Haushaltsermächtigungen, Vorbelastungen künftiger Haushaltsjahre und Angaben über Bürgermeister sowie Mitglieder des Gemeinderats aufzuführen.

Dem Anhang sind außerdem gem. § 95 Abs. 3 GemO die Vermögensübersicht, die Schuldenübersicht und eine Übersicht über die in das folgende Jahr zu übertragenden Haushaltsermächtigungen als Anlagen beizufügen.

4. Rechenschaftsbericht

Nach § 54 Abs. 1 GemHVO sind im Rechenschaftsbericht der Verlauf der Haushaltswirtschaft und die wirtschaftliche Lage der Gemeinde unter dem Gesichtspunkt der Sicherung der stetigen Aufgabenerfüllung darzustellen. Dabei sind die wichtigsten Ergebnisse des Jahresabschlusses und erhebliche Abweichungen des Jahresergebnisses von den Haushaltsansätzen zu erläutern und eine Bewertung der Abschlussergebnisse vorzunehmen.

5. Allgemeines

Die Einwohnerzahl der Gemeinde Engstingen beträgt im Jahr 2020 5.170 Einwohner. Das Gemeindegebiet umfasst eine Gesamtfläche von insgesamt 3.151 ha. Organe der Gemeinde Engstingen sind der Bürgermeister, der Gemeinderat und die beschließenden Ausschüsse.

Im Rechnungsjahr 2020 wurde eine unvermutete örtliche Kassenprüfung durchgeführt. Eine überörtliche Prüfung fand für dieses Jahr noch nicht statt. Zuletzt hat die Gemeindeprüfungsanstalt Baden-Württemberg in 2018 die Haushalts-, Kassen- und Rechnungsführung der Gemeinde Engstingen für die Jahre 2014 – 2016 geprüft.

Das Finanzwesen inkl. der Anlagenbuchhaltung der Gemeinde Engstingen wird seit dem Wechsel zum neuen kommunalen Rechnungswesen am 01.01.2020 mit dem vom Rechenzentrum unterstützten Programm Infoma geführt. Es hat die Zulassung für das öffentlichen Finanzwesen in Baden-Württemberg. Die Gemeinde ist gesetzlich für die Wasserversorgung und Abwasserbeseitigung zuständig. Die Wasserversorgung wird als Eigenbetrieb geführt, die Abwasserversorgung als Regiebetrieb.

II. Jahresabschluss 2020

Feststellung des Jahresabschlusses 2020

1. Feststellungsbeschluss

Der Gemeinderat der Gemeinde Engstingen hat in seiner Sitzung am 12.11.2025 das Ergebnis des Jahresabschlusses 2020 der Gemeinde Engstingen nach § 95 b Abs. 1 der Gemeindeordnung Baden-Württemberg wie folgt festgestellt:

- 1.1 Die Aufgliederung des Ergebnisses der Haushaltsrechnung für das Haushaltsjahr 2020 wird wie folgt festgestellt:

		EUR
1.	Ergebnisrechnung	
1.1	Summe der ordentlichen Erträge	13.322.275,33
1.2	Summe der ordentlichen Aufwendungen	-13.007.363,94
1.3	Ordentliches Ergebnis (Saldo aus 1.1 und 1.2)	314.911,39
1.4	Außerordentliche Erträge	452.214,26
1.5	Außerordentliche Aufwendungen	-7.355,59
1.6	Sonderergebnis (Saldo aus 1.4 und 1.5)	444.858,67
1.7	Gesamtergebnis (Summe aus 1.3 und 1.6)	759.770,06
2.	Finanzrechnung	
2.1	Summe der Einzahlungen aus laufender Verwaltungstätigkeit	12.729.339,20
2.2	Summe der Auszahlungen aus laufender Verwaltungstätigkeit	-11.527.303,52
2.3	Zahlungsmittelüberschuss/-bedarf der Ergebnisrechnung (Saldo aus 2.1 und 2.2)	1.202.035,68
2.4	Summe der Einzahlungen aus Investitionstätigkeit	2.379.784,46
2.5	Summe der Auszahlungen aus Investitionstätigkeit	-2.760.097,24
2.6	Finanzierungsmittelüberschuss/-bedarf a. Investitionstätigkeit (Saldo 2.4 u.2.5)	-380.312,78
2.7	Finanzierungsmittelüberschuss/-bedarf (Saldo aus 2.3 und 2.6)	821.722,90
2.8	Summe der Einzahlungen aus Finanzierungstätigkeit	269.550,53
2.9	Summe der Auszahlungen aus Finanzierungstätigkeit	-294.364,14
2.10	Finanzierungsmittelüberschuss/-bedarf aus Finanzierungstätigkeit (Saldo aus 2.8 und 2.9)	-24.813,61
2.11	Änderung des Finanzierungsmittelbestands zum Ende des Haushaltsjahres (Saldo aus 2.7 und 2.10)	796.909,29
2.12	Zahlungsmittelüberschuss/-bedarf aus haushaltsunwirksamen Ein- u. Auszahlungen	-157.453,91
2.13	Anfangsbestand an Zahlungsmitteln	3.279.366,68
2.14	Veränderung des Bestands an Zahlungsmitteln (Saldo aus 2.11 und 2.12)	639.455,38
2.15	Endbestand an Zahlungsmitteln am Ende des Haushaltsjahres (Saldo aus 2.13 und 2.14)	3.918.822,06

1.2. Die Bilanz der Gemeinde Engstingen wird auf 31.12.2020 wie folgt festgestellt:

3.	Bilanz	
3.1	Immaterielles Vermögen	54.023,24
3.2	Sachvermögen	43.346.069,96
3.3	Finanzvermögen	7.919.472,82
3.4	Abgrenzungsposten	286.833,18
3.5	Nettoposition	0,00
3.6	Gesamtbetrag auf der Aktivseite (Summe aus 3.1 bis 3.5)	51.606.399,20
3.7	Basiskapital und Kapitalrücklage	38.243.820,17
3.8	Rücklagen	759.770,06
3.9	Fehlbeträge des ordentlichen Ergebnisses	0,00
3.10	Sonderposten	9.430.255,14
3.11	Rückstellungen	194.471,87
3.12	Verbindlichkeiten	2.708.550,76
3.13	Passive Rechnungsabgrenzungsposten	269.531,20
3.14	Gesamtbetrag auf der Passivseite (Summe aus 3.7 bis 3.13)	51.606.399,20

Die Bilanz zum 31.12.2020 umfasst eine Bilanzsumme von **51.606.399,20 €**.

Vorbelastung künftiger Haushaltsjahre:

Ausfallbürgschaft	88.666,60 €
In Anspruch genommene Verpflichtungsermächtigungen	0 €
Übertragene Haushaltsermächtigung in das Folgejahr	0 €
Nicht in Anspruch genommene Kreditermächtigungen	100.000 €

- 1.3. Die Gesamtergebnisrechnung unter II. Nr. 3, die Gesamtfinanzzrechnung unter II. Nr. 5 und die Bilanz unter II. Nr. 6 des Jahresabschlusses 2020 wird festgestellt.
- 1.4. Den Planabweichungen in der Ergebnis- und Finanzrechnung und den nach dem Rechnungsergebnis geleisteten über- und außerplanmäßigen Ausgaben, wie im Rechenschaftsbericht erläutert, wird gemäß § 84 GemO zugestimmt.
- 1.5. Der Rechenschaftsbericht für das Haushaltsjahr 2020 wird zur Kenntnis genommen.
- 1.6. Die unter III. Nr. 4.1 aufgeführten Beteiligungen der Gemeinde Engstingen (Beteiligungsbericht) werden gem. § 105 GemO zur Kenntnis genommen.
- 1.7. Der Beschluss über die Feststellung des Jahresabschlusses 2020 ist dem Landratsamt Reutlingen als Rechtsaufsichtsbehörde nach § 95 b Abs. 2 GemO vorzulegen und ortsüblich bekannt zu geben. Die Gemeindeprüfungsanstalt ist zu unterrichten.

2. Abschlussbeurkundungen

Sämtliche Bücher und Verzeichnisse für das Haushaltsjahr 2020 wurden abgeschlossen. Der Jahresabschluss 2020 wurde für die Rechtsaufsichtsbehörde prüfungsbereit gefertigt. Die Bücher und Kassenführung wurden überwacht und deren Richtigkeit bestätigt.

Engstingen, den 03.11. 2025

Alexander Ott
Fachbediensteter für das Finanzwesen

Der Jahresabschluss 2020 wurde festgestellt durch Beschluss des Gemeinderats vom 12.11.2025.

Engstingen, den 12.11.2025

Mario Storz
Bürgermeister

3. Gesamtergebnisrechnung

Nr.	Beschreibung	Ergebnis 2019	Fortgeschr. Ansatz 2020	Ergebnis 2020	Vergleich Ergebnis/Ansatz (Sp.3 - 2)	Ergänz. Festlegungen im HH-Vollzug	Ermächtig.-übertragung aus 2019	verfügbare Mittel abzgl. Ergebnis	Ermächtig.-übertragung nach 2021
EUR									
		1	2	3	4	5	6	7	8
1	Steuern und ähnliche Abgaben	140.160,42	6.062.500	6.175.530,70	113.030,70	0,00	0	-113.030,70	0
3011000	Grundsteuer A	676,98	24.600	24.562,59	-37,41	0,00	0	37,41	0
3012000	Grundsteuer B	44.266,12	670.000	670.430,19	430,19	0,00	0	-430,19	0
3013000	Gewerbesteuer	91.030,57	1.485.000	1.632.023,78	147.023,78	0,00	0	-147.023,78	0
3021000	Gemeindeanteil an der Einkommensteuer	0,00	3.282.000	2.884.355,33	-397.644,67	0,00	0	397.644,67	0
3022000	Gemeindeanteil an der Umsatzsteuer	0,00	295.100	305.939,24	10.839,24	0,00	0	-10.839,24	0
3031000	Vergnügungssteuer	0,00	45.000	61.498,10	16.498,10	0,00	0	-16.498,10	0
3032000	Hundesteuer	4.013,00	25.000	26.887,00	1.887,00	0,00	0	-1.887,00	0
3049000	Sonstige steuerähnliche Erträge	173,75	0	15.632,87	15.632,87	0,00	0	-15.632,87	0
3051000	Leistungen nach dem Familienleistungsausgleich	0,00	235.800	206.969,00	-28.831,00	0,00	0	28.831,00	0
3053000	Gewerbesteuer-Kompensationszahlung	0,00	0	347.232,60	347.232,60	0,00	0	-347.232,60	0
2	Zuweisungen und Zuwendungen, Umlagen	112.517,08	4.416.650	4.925.002,29	508.352,29	0,00	0	-508.352,29	0
3	Aufgelöste Investitionszuwendungen und -beiträge	0,00	545.700	552.140,58	6.440,58	0,00	0	-6.440,58	0
4	Sonstige Transfererträge	0,00	0	0,00	0,00	0,00	0	0,00	0
5	Entgelte für öffentl. Leistungen oder Einrichtungen	156.021,54	757.800	971.093,29	213.293,29	0,00	0	-213.293,29	0
6	Sonstige privatrechtliche Leistungsentgelte	194.105,22	664.250	321.786,50	-342.463,50	0,00	0	342.463,50	0
7	Kostenerstattungen und Kostenumlagen	0,00	131.300	221.282,18	89.982,18	0,00	0	-89.982,18	0
8	Zinsen und ähnliche Erträge	0,00	700	2.929,00	2.229,00	0,00	0	-2.229,00	0
9	Aktivierete Eigenleistungen und Bestandveränderungen	0,00	0	4.224,70	4.224,70	0,00	0	-4.224,70	0
10	Sonstige ordentliche Erträge	27.422,49	137.000	148.286,09	11.286,09	0,00	0	-11.286,09	0
11	Ordentliche Erträge (Summe aus Nummern 1 bis 10)	630.226,75	12.715.900	13.322.275,33	606.375,33	0,00	0	-606.375,33	0
12	Personalaufwendungen	0,00	-2.615.250	-2.503.474,53	111.775,47	0,00	0	-111.775,47	0
13	Versorgungsaufwendungen	0,00	0	0,00	0,00	0,00	0	0,00	0
14	Aufwendungen für Sach- und Dienstleistungen	-76.248,88	-1.765.600	-2.038.929,92	-273.329,92	0,00	0	273.329,92	0
15	Abschreibungen	-56.632,29	-1.346.700	-1.462.921,98	-116.221,98	0,00	0	116.221,98	0
16	Zinsen und ähnliche Aufwendungen	0,00	-69.000	-78.097,45	-9.097,45	0,00	0	9.097,45	0
17	Transferaufwendungen	-455.010,82	-5.242.900	-5.038.724,14	204.175,86	0,00	0	-204.175,86	0
4312000	Zuweisungen an Gemeinden und Gemeindeverbände	0,00	0	-156,78	-156,78	0,00	0	156,78	0
4312010	Interkommunaler Kostenausgleich	-8.626,00	-5.000	-4.791,00	209,00	0,00	0	-209,00	0
4317000	Zuschüsse an private Unternehmen	-446.384,82	-1.426.600	-1.312.591,54	114.008,46	0,00	0	-114.008,46	0
4318000	Zuschüsse an übrige Bereiche	0,00	-16.000	-26.759,88	-10.759,88	0,00	0	10.759,88	0
4341000	Gewerbesteuerumlage	0,00	-152.900	-51.782,90	101.117,10	0,00	0	-101.117,10	0
4371000	Finanzausgleichsumlage (Land)	0,00	-1.532.000	-1.531.981,50	18,50	0,00	0	-18,50	0
4372000	Allgemeine Umlagen an Gde. und GVV (Kreisumlage)	0,00	-2.107.300	-2.107.341,07	-41,07	0,00	0	41,07	0
4378000	Umlage an die Gemeindeprüfungsanstalt	0,00	-3.100	-3.319,47	-219,47	0,00	0	219,47	0
18	Sonstige ordentliche Aufwendungen	-13.083,98	-1.337.200	-1.885.215,92	-548.015,92	0,00	0	548.015,92	0
19	Ordentliche Aufwendungen (Summe aus Nummern 12 bis 18)	-600.975,97	-12.376.650	-13.007.363,94	-630.713,94	0,00	0	630.713,94	0
20	Ordentliches Ergebnis (Saldo aus Nummern 11 und 19)	29.250,78	339.250	314.911,39	-24.338,61	0,00	0	24.338,61	0
21	Außerordentliche Erträge	0,00	0	452.214,26	452.214,26	0,00	0	-452.214,26	0

Nr.	Beschreibung	Ergebnis 2019	Fortgeschr. Ansatz 2020	Ergebnis 2020	Vergleich Ergebnis/Ansatz (Sp.3 - 2)	Ergänz. Fest- legungen im HH-Vollzug	Ermächtig- übertragung aus 2019	verfügbare Mittel abzgl. Ergebnis	Ermächtig- übertragung nach 2021
EUR									
		1	2	3	4	5	6	7	8
22	Außerordentliche Aufwendungen	0,00	0	-7.355,59	-7.355,59	0,00	0	7.355,59	0
23	Sonderergebnis (Saldo aus Nummern 21 und 22)	0,00	0	444.858,67	444.858,67	0,00	0	-444.858,67	0
24	Gesamtergebnis (Summe aus Nummern 20 und 23)	29.250,78	339.250	759.770,06	420.520,06	0,00	0	-420.520,06	0
	nachrichtlich: Behandlung von Überschüssen und Fehlbeträgen:								
25	Abdeckung von Fehlbeträgen aus Vorjahren	0,00	0	0,00	0,00	0,00	0	0,00	0
26	Zuführung zur Rücklage aus Überschüssen des ordentlichen Ergebnisses	0,00	339.250	314.911,39	-24.338,61	0,00	0	24.338,61	0
27	Minderung d. Basiskapitals nach Art. 13 Abs. 6 d. Gesetzes z. Reform des Gemeindehaushaltsrechts	0,00	0	0,00	0,00	0,00	0	0,00	0
28	Entnahme aus der Rücklage aus Überschüssen des ordentlichen Ergebnisses	0,00	0	0,00	0,00	0,00	0	0,00	0
29	Verwendung des Überschusses des Sonderergebnisses zum Ausgleich des ordentlichen Ergebnisses	0,00	0	0,00	0,00	0,00	0	0,00	0
30	Zuführung zur Rücklage aus Überschüssen des Sonderergebnisses	0,00	0	444.858,67	444.858,67	0,00	0	-444.858,67	0
31	Verrechnung eines Fehlbetrags b. Sonderergebnis m. d. Rücklage a. Überschüssen d. Sonderergebnisses	0,00	0	0,00	0,00	0,00	0	0,00	0
32	Verrechnung eines Fehlbetrags beim ordentlichen Ergebnis mit der Rücklage aus Überschüssen des Sonderergebnisses	0,00	0	0,00	0,00	0,00	0	0,00	0
33	Fehlbetragsvortrag auf das ordentliche Ergebnis folgender Haushaltsjahre	0,00	0	0,00	0,00	0,00	0	0,00	0
34	Verrechnung eines Fehlbetrags beim ordentlichen Ergebnis mit dem Basiskapital	0,00	0	0,00	0,00	0,00	0	0,00	0
35	Verrechnung eines Fehlbetrags beim Sonderergebnis mit dem Basiskapital	0,00	0	0,00	0,00	0,00	0	0,00	0
36	Umbuchung aus den Ergebnisrücklagen des Basiskapital (§23 Satz 4 GemHVO)	0,00	0	0,00	0,00	0,00	0	0,00	0

4. Feststellung, Aufgliederung und Verwendung des Jahresergebnisses

Nr.	Detaillierte Darstellung der Behandlung von Überschüssen und Fehlbeträgen	drittvorange- gangenes Jahr	zweitvorange- gangenes Jahr	Vorjahr	Haushaltsjahr
1.	beim ordentlichen Ergebnis				
1.1	Abdeckung von Fehlbeträgen aus Vorjahren	0,00	0,00	0,00	0,00
1.2	Zuführung zur Rücklage aus Überschüssen des ordentlichen Ergebnisses	0,00	0,00	0,00	314.911,39
1.3	Minderung des Basiskapitals nach Art. 13 Abs. 6 des Gesetzes zur Reform des Gemeindehaushaltsrechts	0,00	0,00	0,00	0,00
1.4	Entnahme aus der Rücklage aus Überschüssen des ordentlichen Ergebnisses	0,00	0,00	0,00	0,00
1.5	Verwendung des Überschusses des Sonderergebnisses zum Ausgleich des ordentlichen Ergebnisses	0,00	0,00	0,00	0,00
1.6	Verrechnung eines Fehlbetrags beim ordentlichen Ergebnis mit der Rücklage aus Überschüssen des Sonderergebnisses	0,00	0,00	0,00	0,00
1.7	Fehlbetragsvortrag auf das ordentliche Ergebnis folgender Haushaltsjahre	0,00	0,00	0,00	0,00
1.8	Verrechnung eines Fehlbetrags beim ordentlichen Ergebnis mit dem Basiskapital	0,00	0,00	0,00	0,00
2.	beim Sonderergebnis				
2.1	Zuführung zur Rücklage aus Überschüssen des Sonderergebnisses	0,00	0,00	0,00	444.858,67
2.2	Verrechnung eines Fehlbetrags beim Sonderergebnis mit der Rücklage aus Überschüssen des Sonderergebnisses	0,00	0,00	0,00	0,00
2.3	Verrechnung eines Fehlbetrags beim Sonderergebnis mit dem Basiskapital	0,00	0,00	0,00	0,00

5. Gesamtf finanzrechnung

Nr.		Ergebnis 2019	Fortgeschr. Ansatz 2020	Ergebnis 2020	Vergleich Ergeb./Ansatz (Sp. 3 -2)	Ergänz. Fest- legungen im HH-Vollzug	Ermächtig.- übertragung aus 2019	verfügbare Mittel abzgl. Ergebnis	Ermächtig. - übertrag- ung nach 2021
EUR									
		1	2	3	4	5	6	7	8
1	Steuern und ähnliche Abgaben	0,00	6.062.500	6.195.777,88	133.277,88	0,00	0	-133.277,88	0
2	Zuweisungen und Zuwendungen und allgemeine Umlagen	0,00	4.416.650	4.830.665,96	414.015,96	0,00	0	-414.015,96	0
3	Sonstige Transfereinzahlungen	0,00	0	0,00	0,00	0,00	0	0,00	0
4	Entgelte für öffentliche Leistungen oder Einrichtungen	0,00	757.800	938.361,83	180.561,83	0,00	0	-180.561,83	0
5	Sonstige privatrechtliche Leistungsentgelte	0,00	664.250	413.038,19	-251.211,81	0,00	0	251.211,81	0
6	Kostenerstattungen und Kostenumlagen	0,00	131.300	216.387,65	85.087,65	0,00	0	-85.087,65	0
7	Zinsen und ähnliche Einzahlungen	0,00	700	624,52	-75,48	0,00	0	75,48	0
8	Sonstige haushaltswirksame Einzahlungen	0,00	137.000	134.483,17	-2.516,83	0,00	0	2.516,83	0
9	Summe der Einzahlungen aus laufender Verwaltungstätigkeit (Summe aus Nummern 1 bis 8 ohne außerordentliche zahlungswirksame Erträge a. Vermögensveräußerung)	0,00	12.170.200	12.729.339,20	559.139,20	0,00	0	-559.139,20	0
10	Personalauszahlungen	0,00	-2.615.250	-2.522.908,48	92.341,52	0,00	0	-92.341,52	0
11	Versorgungsauszahlungen	0,00	0	0,00	0,00	0,00	0	0,00	0
12	Auszahlungen für Sach- und Dienstleistungen	0,00	-1.765.600	-1.984.648,10	-219.048,10	0,00	0	219.048,10	0
13	Zinsen und ähnliche Auszahlungen	0,00	-69.000	-59.708,20	9.291,80	0,00	0	-9.291,80	0
14	Transferauszahlungen (ohne Investitionszuschüsse)	0,00	-5.242.900	-5.282.432,14	-39.532,14	0,00	0	39.532,14	0
15	Sonstige haushaltswirksame Auszahlungen	0,00	-1.337.200	-1.677.606,60	-340.406,60	0,00	0	340.406,60	0
16	Summe der Auszahlungen aus laufender Verwaltungstätigkeit (Summe aus Nummern 10 bis 15)	0,00	-11.029.950	-11.527.303,52	-497.353,52	0,00	0	497.353,52	0
17	Zahlungsmittelüberschuss/-bedarf der Ergebnisrechnung (Saldo aus Nummern 9 und 16)	0,00	1.140.250	1.202.035,68	61.785,68	0,00	0	-61.785,68	0
18	Einzahlungen aus Investitionszuwendungen	0,00	400.000	367.189,83	-32.810,17	0,00	0	32.810,17	0
19	Einzahlungen aus Investitionsbeiträgen und ähnlichen Entgelten für Investitionstätigkeit	0,00	0	2.842,56	2.842,56	0,00	0	-2.842,56	0
20	Einzahlungen aus der Veräußerung von Sachvermögen	0,00	427.100	1.922.075,11	1.494.975,11	0,00	0	-1.494.975,11	0
21	Einzahlungen aus der Veräußerung von Finanzvermögen	0,00	0	29.175,00	29.175,00	0,00	0	-29.175,00	0
22	Einzahlungen für sonstige Investitionstätigkeit	0,00	0	58.501,96	58.501,96	0,00	0	-58.501,96	0
23	Summe der Einzahlungen aus Investitionstätigkeit (Summe aus Nummern 18 bis 22)	0,00	827.100	2.379.784,46	1.552.684,46	0,00	0	-1.552.684,46	0
24	Auszahlungen für den Erwerb von Grundstücken und Gebäuden	0,00	-1.274.850	-1.719.315,19	-444.465,19	0,00	0	444.465,19	0
25	Auszahlungen für Baumaßnahmen	0,00	-565.000	-757.152,70	-192.152,70	0,00	0	192.152,70	0
26	Auszahlungen für den Erwerb von beweglichem Sachvermögen	0,00	-82.700	-173.602,71	-90.902,71	0,00	0	90.902,71	0
27	Auszahlungen für den Erwerb von Finanzvermögen	0,00	-18.000	-23.977,48	-5.977,48	0,00	0	5.977,48	0
28	Auszahlungen für Investitionsförderungsmaßnahmen	0,00	-362.000	-45.196,76	316.803,24	0,00	0	-316.803,24	0
29	Auszahlungen für den Erwerb von immateriellen Vermögensgegenständen	0,00	-58.000	-40.852,40	17.147,60	0,00	0	-17.147,60	0
30	Summe der Auszahlungen aus Investitionstätigkeit (Summe aus Nummern 24 bis 29)	0,00	-2.360.550	-2.760.097,24	-399.547,24	0,00	0	399.547,24	0
31	Finanzierungsmittelüberschuss/-bedarf aus Investitionstätigkeit (Saldo aus Nummern 23 und 30)	0,00	-1.533.450	-380.312,78	1.153.137,22	0,00	0	-1.153.137,22	0

Nr.		Ergebnis 2019	Fortgeschr. Ansatz 2020	Ergebnis 2020	Vergleich Ergeb./Ansatz (Sp. 3 -2)	Ergänz. Fest- legungen im HH-Vollzug	Ermächtig.- übertragung aus 2019	verfügbare Mittel abzgl. Ergebnis	Ermächtig.- übertragung nach 2021
EUR									
		1	2	3	4	5	6	7	8
32	Finanzierungsmittelüberschuss/- bedarf (Summe aus Nummern 17 und 31)	0,00	-393.200	821.722,90	1.214.922,90	0,00	0	- 1.214.922,90	0
33	Einzahlungen aus der Aufnahme von Krediten und wirtschaftlich vergleichbaren Vorgängen für Investitionen	0,00	100.000	269.550,53	169.550,53	0,00	0	-169.550,53	0
34	Auszahlungen für die Tilgung von Krediten und wirtschaftlich vergleichbaren Vorgängen für Investitionen	0,00	-200.000	-294.364,14	-94.364,14	0,00	0	94.364,14	0
35	Finanzierungsmittelüberschuss/- bedarf aus Finanztätigkeit (Saldo aus Nummern 33 und 34)	0,00	-100.000	-24.813,61	75.186,39	0,00	0	-75.186,39	0
36	Änderung des Finanzierungsmittelbestands zum Ende des Haushaltsjahres (Summe aus Nummern 32 und 35)	0,00	-493.200	796.909,29	1.290.109,29	0,00	0	- 1.290.109,29	0
37	Haushaltsunwirksame Einzahlungen (u.a. durchlaufende Finanzmittel, Rückzahlung von angelegten Kassenmitteln, Aufnahme von Kassenkrediten)	3.279.366,68	---	-160.947,86	---	---	---	---	---
38	Haushaltsunwirksame Auszahlungen (u.a. durchlaufende Finanzmittel, Anlegung von Kassenmitteln, Rückzahlung von Kassenkrediten)	0,00	---	3.493,95	---	---	---	---	---
39	Überschuss/Bedarf aus haushaltsunwirksamen Einzahlungen und Auszahlungen (Saldo aus Nummern 37 und 38)	3.279.366,68	---	-157.453,91	---	---	---	---	---
40	Anfangsbestand an Zahlungsmitteln	0,00	---	3.279.366,68	---	---	---	---	---
41	Veränderungen des Bestands an Zahlungsmitteln (Summe aus Nummern 36 und 39)	3.279.366,68	---	639.455,38	---	---	---	---	---
42	Endbestand an Zahlungsmitteln am Ende des Haushaltsjahres (Saldo aus Nummern 40 und 41)	3.279.366,68	---	3.918.822,06	---	---	---	---	---
	nachrichtlich:								
43	den voraussichtlichen Bestand an inneren Darlehen zum Jahresende	0,00	---	0,00	---	---	---	---	---

6. Bilanz

	AKTIVSEITE	2019 EUR	2020 EUR		PASSIVSEITE	2019 EUR	2020 EUR
1.	Vermögen	51.065.668,73	51.319.566,02	1.	Eigenkapital	38.289.985,13	39.003.590,23
1.1	Immaterielle Vermögensgegenstände	0,00	54.023,24	1.1	Basiskapital und Kapitalrücklage	38.289.985,13	38.243.820,17
1.2	Sachvermögen	43.729.886,91	43.346.069,96	1.1.1	Basiskapital	38.289.985,13	38.243.820,17
1.2.1	Unbebaute Grundstücke und grundstücksgleiche Rechte	16.619.512,28	16.695.837,85	1.1.2	Kapitalrücklage (nur für Zweckverbände)	0,00	0,00
1.2.2	Bebaute Grundstücke und grundstücksgleiche Rechte	7.895.391,28	9.122.887,71	1.2	Rücklagen	0,00	759.770,06
1.2.3	Infrastrukturvermögen	16.935.500,74	16.340.029,83	1.2.1	Rücklagen aus Überschüssen des ordentlichen Ergebnisses	0,00	314.911,39
1.2.4	Bauten auf fremden Grundstücken	9.064,76	8.113,53	1.2.2	Rücklagen aus Überschüssen des Sonderergebnisses	0,00	444.858,67
1.2.5	Kunstgegenstände, Kulturdenkmäler	2.200,00	2.200,00	1.2.3	Zweckgebundene Rücklagen	0,00	0,00
1.2.6	Maschinen und technische Anlagen, Fahrzeuge	847.350,71	772.534,13	1.3	Fehlbeträge des ordentlichen Ergebnisses	0,00	0,00
1.2.7	Betriebs- und Geschäftsausstattung	88.132,91	162.414,05	1.3.1	Fehlbeträge aus Vorjahren	0,00	0,00
1.2.8	Vorräte	0,00	0,00	1.3.2	Jahresfehlb. soweit Deckung im JA durch Entn. aus der Erg.rückl. nicht mögl.	0,00	0,00
1.2.9	Geleistete Anzahlungen, Anlagen im Bau	1.332.734,23	242.052,86	2.	Sonderposten	9.602.607,65	9.430.255,14
1.3	Finanzvermögen	7.335.781,82	7.919.472,82	2.1	für Investitionszuweisungen	2.534.773,15	2.777.712,37
1.3.1	Anteile an verbundenen Unternehmen	0,00	0,00	2.2	für Investitionsbeiträge	7.065.634,50	6.650.342,77
1.3.2	Sonst. Beteilig. u. Kapitaleinl. in Zweckverb. oder a. komm. Zusammenschl.	2.766.417,86	2.761.834,08	2.3	für Sonstiges	2.200,00	2.200,00
1.3.3	Sondervermögen	694.909,02	694.909,02	3.	Rückstellungen	312.537,51	194.471,87
1.3.4	Ausleihungen	1.400,00	1.400,00	3.1	Lohn- und Gehaltsrückstellungen	0,00	0,00
1.3.5	Wertpapiere	0,00	0,00	3.2	Unterhaltungsvorschussrückstellungen	0,00	0,00
1.3.6	Öffentlich-rechtliche Forderungen, Forderungen aus Transferleistungen	407.506,47	411.501,32	3.3	Stilllegungs- und Nachsorge rückstellungen für Abfalldeponien	0,00	29.250,00
1.3.7	Privatrechtliche Forderungen	186.181,79	400.556,87	3.4	Gebührenüberschussrückstellungen	284.037,51	165.221,87
1.3.8	Liquide Mittel	3.279.366,68	3.649.271,53	3.5	Altlastensanierungsrückstellungen	28.500,00	0,00
2.	Abgrenzungsposten	18.244,73	286.833,18	3.6	Rückstell. für drohende Verpflichtungen aus Bürgschaften und Gewährleist.	0,00	0,00
2.1	Aktive Rechnungsabgrenzungsposten	18.244,73	19.433,95	3.7	Sonstige Rückstellungen	0,00	0,00
2.2	Sonderposten für geleistete Investitionszuschüsse	0,00	267.399,23	4.	Verbindlichkeiten	2.615.924,30	2.708.650,76
3.	Nettoposition (nicht gedeckter Fehlbetrag)	0,00	0,00	4.1	Anleihen	0,00	0,00
				4.2	Verbindlichkeiten aus Kreditaufnahmen	1.999.587,49	1.801.328,39
				4.3	Verbindlichkeiten, die Kreditaufnahmen wirtschaftlich gleichkommen	0,00	0,00
				4.4	Verbindlichkeiten aus Lieferung und Leistung	88.413,84	564.349,10
				4.5	Verbindlichkeiten aus Transferleistungen	455.010,82	211.337,76
				4.6	Sonstige Verbindlichkeiten	72.912,15	131.635,51
				5.	Passive Rechnungsabgrenzungsposten	262.858,87	269.631,20
	BILANZSUMME	51.083.913,46	51.606.399,20		BILANZSUMME	51.083.913,46	51.606.399,20

III. Anhang zum Jahresabschluss 2020

1. Allgemeine Hinweise

Die Gemeinde Engstingen hat am 29.04.2020 den Haushalt 2020 verabschiedet. Das Landratsamt Reutlingen hat als Rechtsaufsichtsbehörde mit Erlass vom 13.05.2020 die Gesetzmäßigkeit der Haushaltssatzung bestätigt und die genehmigungspflichtigen Teile genehmigt. Die Haushaltssatzung wurde am 05.06.2020 im Amtsblatt der Gemeinde Engstingen öffentlich bekannt gemacht.

Die Buchführung der Gemeinde Engstingen wird mit dem Buchhaltungsprogramm „Infoma“ geführt und erfolgt über die Komm.ONE, einer Anstalt des öffentlichen Rechts in gemeinsamer Trägerschaft des Landes und der Kommunen in Baden-Württemberg.

Der Jahresabschluss 2020 gibt Aufschluss über die am Abschlusstichtag bestehende Vermögens-, Schulden-, Ertrags- und Finanzlage der Gemeinde Engstingen und informiert über das Ergebnis der Haushaltswirtschaft des abgelaufenen Haushaltsjahres.

Die Bilanz wird entsprechend der vorgegebenen Bilanzgliederung des § 52 Abs. 3 und 4 GemHVO dargestellt.

2. Bilanzierungs- und Bewertungsmethoden

Bei der Erfassung und Bewertung von Vermögensgegenständen, Schulden und Rechnungsabgrenzungsposten fanden die Bewertungsvorgaben der §§ 40 – 46 GemHVO Anwendung. Die in der Eröffnungsbilanz dargestellten Bewertungsmethoden und Vorgaben des Leitfadens zur Bilanzierung in der jeweils gültigen Fassung wurden bzw. werden diesbezüglich angewandt.

Die Aktivierungspflicht für das bewegliche Vermögen ergibt sich aus § 38 Abs. 4 GemHVO. Die Aktivierungsgrenze wurde bei der Gemeinde Engstingen auf 1.000 € netto festgelegt.

Sofern Rückstellungen gebildet wurden, decken sie alle erkennbaren Verpflichtungen in angemessener und zulässiger Höhe ab.

3. Angaben zur Haushaltsstruktur

Gem. § 4 Abs. 1 GemHVO ist der Gesamthaushalt in Teilhaushalte zu gliedern. Dabei können die Teilhaushalte nach den vorgegebenen Produktbereichen oder nach der örtlichen Organisationsstruktur gebildet werden. Bei der Gemeinde Engstingen wurden produktorientiert sieben Teilhaushalte gebildet. Jeder Teilhaushalt besteht aus einer Teilergebnis- und Teilfinanzrechnung und bildet mindestens eine Bewirtschaftungseinheit (Budget).

4. Bilanz (Vermögensrechnung)

Die Bilanz ist nach den gemeindehaushaltsrechtlichen Bestimmungen in Kontenform aufzustellen und hat sämtliche immateriellen Vermögensgegenstände, das Sachvermögen und das Finanzvermögen sowie die Kapitalpositionen, die Rückstellungen, die Verbindlichkeiten und Rechnungsabgrenzungsposten vollständig auszuweisen. Sie ist als Gegenüberstellung von gemeindlichem Vermögen (Aktivseite) und den Finanzierungsmitteln (Passivseite) auf eine den jährlichen Abschlussstichtag bezogene Zeitpunktrechnung.

Es wurden die Grundsätze ordnungsgemäßer Buchführung unter Berücksichtigung der besonderen gemeindehaushaltsrechtlichen Bestimmungen (§ 77 Abs. 3 GemO) beachtet.

Die Vermögensgegenstände sind gem. § 44 GemHVO grundsätzlich mit ihren Anschaffungs- und Herstellungskosten angesetzt und gem. § 46 GemHVO um planmäßige Abschreibungen zu vermindern. Rechnungsabgrenzungsposten werden grundsätzlich nach Maßgabe des § 48 GemHVO gebildet.

Für die Bewertung älterer Vermögensgegenstände wurden im Rahmen der Eröffnungsbilanz gemäß § 62 GemHVO Erfahrungswerte herangezogen, die dort im Einzelnen beschrieben sind.

Sonderposten für Zuweisungen und Zuschüsse Dritter werden gemäß § 40 Abs. 4 GemHVO brutto auf der Passivseite der Bilanz angesetzt. Neben den Sonderposten für Investitionszuweisungen werden auch Sonderposten für erhaltene Beiträge und sonstige Sonderposten für unentgeltlichen Erwerb gebildet.

Rückstellungen wurden in Höhe des Betrags angesetzt, der nach vernünftiger Beurteilung notwendig ist (§ 91 Abs. 4 GemO).

Der Gemeinderat hat die Eröffnungsbilanz zum 01.01.2020 am 01.06.2022 festgestellt.

Die Angaben unterhalb der Bilanz (Vorbelastungen künftiger Haushaltsjahre) erfolgen gemäß § 42 GemHVO.

4.1. Aktivseite

Das **Vermögen** (Aktivseite) der Gemeinde Engstingen beträgt zum Ende des Rechnungsjahres insgesamt 51.606.399,207 € (Vorjahr 51.083.913,46 €).

Die Zusammensetzung des **Sachvermögens** (Punkt 1.2 der Bilanz) wird in der Anlage 3 des Anhangs im Anlagespiegel detailliert dargestellt.

Die **Anlagen im Bau** (Punkt 1.2.9 der Bilanz) verringern sich 2020 auf 242.052,86 € (Vj. 1.332.734,23 €). Größte Positionen bei Anlagen im Bau zum 31.12.2020:

Zuschuss Turmsanierung St. Martin	159.866,16 €
Bahnsteig Engstingen Schulzentrum	58.501,96 €
Sanierung Naturwissenschaftliche Räume Geb. G	9.172,03 €
Außenanlage Friedhof KST	7.462,51 €

Das **Finanzvermögen** (Punkt 1.3 der Bilanz) erhöht sich von 7.335.781,82 € Anfang des Rechnungsjahres auf 7.919.472,82 € zum 31.12.2020.

Die **Beteiligungen und Kapitaleinlagen** (Punkt 1.3.2 der Bilanz) i.H.v. 2.761.834,08 € (Vj. 2.766.417,86 €) setzen sich wie folgt zusammen:

FBS Photovoltaikanlage	5.400,00 €
Bauhof Photovoltaikanlage	4.600,00 €
BLS Sigmaringen	51,90 €
Zweckverband 4IT	21.913,82 €

Zweckverband Gewerbestadt Haid	2.037.065,69 €
Breitbandversorgung	692.802,67 €

Im Vergleich zum Vorjahr hat sich nur die Beteiligung im Bereich Breitbandversorgung durch Zu- und Abgänge insgesamt um 4.583,78 € verringert.

Das **Sondervermögen** (Punkt 1.3.3 der Bilanz) bildet die Beteiligung beim Eigenbetrieb Wasserversorgung mit 694.909,02 € ab.

Die **Ausleihungen** (Punkt 1.3.4 der Bilanz) bleiben konstant bei 1.400,00 €. Sie setzen sich wie folgt zusammen:

Geschäftsanteile Baugenossenschaft Münsingen	300,00 €
Geschäftsanteile Volksbank Reutlingen	1.100,00 €

Unter den **Wertpapieren** werden die sogenannten sonstigen Einlagen geführt. Diese wiederum subsumieren Termineinlagen, Spareinlagen, Sparbücher, Bauspareinlagen und Kündigungsgelder. Da die Gemeinde Engstingen keine Wertpapiere besitzt entfällt diese Bilanzposition.

Öffentlich-rechtliche Forderungen und Forderungen aus Transferleistungen (Punkt 1.3.6 der Bilanz) betragen 411.501,32 € (Vorjahr 407.506,47 €) und setzen sich wie folgt zusammen (Nicht werthaltige Forderungen werden zeitnah befristet niedergeschlagen):

öffentlich-rechtl. Forderungen a. Dienstleistungen	154.836,79 €
Steuerforderungen	106.381,73 €
Forderungen aus Transferleistungen	112.517,08 €
übrige öffentlich-rechtliche Forderungen	7.399,50 €

Privatrechtliche Forderungen (Punkt 1.3.7 der Bilanz) betragen 400.556,87 € (Vorjahr 186.181,79 €) und setzen sich wie folgt zusammen:

Privatrechtl. Ford. aus Lieferungen und Leistungen	67.730,48 €
Forderungen Darlehen an verb. Unternehmen; Beteiligungen oder Sondervermögen	269.550,53 €
übrige privatrechtliche Forderungen	63.275,86 €

Die **liquiden Mittel** (Pkt 1.3.8 der Bilanz) betragen zum Jahresende 3.649.271,53 € (Vj. 3.279.366,68 €).

Der **Abgrenzungsposten** (Punkt 2. der Bilanz) beträgt 286.833,18 € (Vj. 18.244,73 €). Es handelt sich dabei um den Sonderposten für geleistete Zuwendungen bzw. geleistete Investitionszuschüsse, die seit dem neuen Rechnungswesen NKHR bilanziert werden.

4.2. Passivseite

Das **Eigenkapital** lag zum Jahresende bei 39.003.590,23 € (Vj. 38.289.985,13 €). Das **Basiskapital** (Punkt 1.1 der Bilanz) beträgt zum Jahresende 38.243.820,17 € (Vj. 38.289.985,13 €).

Das Basiskapital ist die im Zuge der Aufstellung der Eröffnungsbilanz ermittelte Saldogröße zwischen dem Vermögen und Abgrenzungsposten der Aktivseite sowie Rücklagen, Sonderposten, Rückstellungen, Verbindlichkeiten und Rechnungsabgrenzungsposten der Passivseite, die in den jeweiligen Jahresschlussbilanzen fort- geschrieben wird.

Die **Rücklagen** (Punkt 1.2 der Bilanz) betragen insgesamt 759.770,06 € (Vj. 0 €) und setzen sich mit 314.911,39 € aus den Überschüssen des ordentlichen Ergebnisses (Punkt 1.2.1) und 444.858,67 € aus Überschüssen des Son- derergebnisses (Punkt 1.2.2) zusammen.

Die **Sonderposten** (Punkt 2. der Bilanz) betragen zum Jahresende 9.430.255,14 € (Vj. 9.602.607,65 €) und setzen sich wie folgt zusammen:

Die **Sonderposten für Investitionszuweisungen** (Punkt 2.1 der Bilanz) betragen 2.534.773,15 € (Vj. 2.777.712,37 €). Das sind Mittel, die die Kommune für die Finanzierung von Investitionen erhalten hat:

Zuwend. u.Umlagen f.VermGGst. Bund	488.363,75 €	Die
Zuwend. u.Umlagen f.VermGGst. Land	2.270.470,98 €	
Zuwend. u.Umlagen f.VermGGst. Gde.	17.357,64 €	
Zuwend. u.Umlagen f.VermGGst. üB	1.520,00 €	

Sonderposten f. Investitionsbeiträge (Punkt 2.2 der Bilanz) betragen 6.650.342,77 € (Vj. 7.065.634,50 €). Das sind die Anschluss- und Erschließungsbeiträge nach den §§ 20 ff. KAG.

Die **Sonderposten für Sonstiges** (Punkt 2.3 der Bilanz) betragen 2.200,00 € (Vj. 2.200,00 €).

Zu den **Rückstellungen** (Punkt 3. der Bilanz) zählen nach § 41 GemHVO Pflichtrückstellungen als auch Wahrrückstellungen. Der Stand beträgt zum Jahresende 194.471,87 € (Vorjahr 284.037,51 €):

Die **Pensionsrückstellungen** werden zentral beim Kommunalen Versorgungsverband Baden-Württemberg (KVBW) gebildet und bilanziert, so dass eine zusätzliche Bildung von Pensionsrückstellungen bei Kommunen nicht stattfindet und auch nicht zulässig ist.

Gemäß § 53 Abs. 2 Nr. 4 GemHVO muss die Stadt den auf sie entfallenden Anteil an den beim Kommunalen Versorgungsverband Baden-Württemberg (KVBW) auf Grund von § 27 Abs. 5 des Gesetzes über den Kommunalen Versorgungsverband gebildeten Pensionsrückstellungen im Anhang des Jahresabschlusses ausweisen.

Laut Auskunft des KVBW beträgt zum Stichtag 31.12.2020 der Anteil an der Rückstellung beim KVBW 2.721.009 € (Vorjahr 2.608.936 €).

Lohn- und Gehaltsrückstellungen (Punkt 3.1 der Bilanz) liegen zum Jahresende keine mehr vor.

Gebührenüberschussrückstellungen: 182.803,68 € (Vj.: 284.037,51 €) Dies sind Rückstellungen für den Ausgleich von ausgleichspflichtigen Gebührenüberschüssen: Am Ende des Gebührenbemessungszeitraums entstehende Kostenüberdeckungen sind in den Gebührenkalkulationen der folgenden fünf Jahre zwingend gebührenmindernd zu berücksichtigen. Die Kostenüberdeckung hat damit den Charakter einer Verbindlichkeit gegenüber dem Gebührenzahler und ist daher bilanziell zu berücksichtigen. Bei der Gemeinde Engstingen bestehen diese Rückstellungen aufgrund von Gebührenüberschüssen im Bereich des Produkts Ableitung von Abwasser. In der Gebühreennachkalkulation für das Jahr 2020 wurden von den bestehenden Überdeckungen von ca. 101 T€ berücksichtigt, so dass hier eine Inanspruchnahme erfolgte.

Stilllegungs- und Nachsorgerückstellungen für Abfalldeponien: Rückstellung für die Stilllegung und Nachsorge von Abfalldeponien. Die Rückstellung wird über die Nutzungsdauer der Deponie in Raten aufgebaut, bis zum Zeitpunkt der Stilllegung der für die Rekultivierung und Nachsorge erforderliche Gesamtbetrag erreicht ist (Ansammlungsrückstellung). Die Verteilung auf die Nutzungsjahre erfolgt entsprechend der Verfüllung der Deponie. In der Eröffnungsbilanz wurden diese noch unter Altlastensanierungsrückstellung geführt. Der Wert betrug 28.500 €. Dies wurde auf die oben aufgeführte Position umgliedert und um 1.000 € auf 29.500 € erhöht.

Sonstige Rückstellungen (Punkt 3.7 der Bilanz) liegen bei der Gemeinde Engstingen keine vor.

Verbindlichkeiten (Punkt 4. der Bilanz)

Verbindlichkeiten sind die am Abschlussstichtag der Höhe und der Fälligkeit nach feststehenden Verpflichtungen. Grundsätzlich sind sämtliche Verbindlichkeiten zu passivieren, um dem Grundsatz der Vollständigkeit gerecht zu werden. Diese sind zum Abschlussstichtag einzeln zu bewerten. Insgesamt betragen sie zum 31.12.2020 2.708.550,76 € (Vorjahr 2.615.924,30 €):

Verbindlichkeiten aus Kreditaufnahmen (Punkt 4.2 der Bilanz) werden in Höhe des Rückzahlungsbetrages zum Stichtag bilanziert: 1.801.328,39 € (Vorjahr 1.999.587,49 €). Eine genaue Aufstellung kann der Anlage Nr. 4 zum Anhang entnommen werden.

Bei den **Verbindlichkeiten aus Lieferungen und Leistungen** (Punkt 4.4 der Bilanz) mit 564.349,10 € (Vorjahr 88.413,84 €) werden die ausstehenden Rechnungsbeträge einschließlich Umsatzsteuer und Skonti berücksichtigt.

Ein erheblicher Anteil resultiert daraus, dass Rechnungen, die als Aufwand dem Abschlussjahr zuzurechnen sind, erst im Folgejahr eingebucht wurden. Die dadurch entstehenden Verbindlichkeiten werden dann erst im Folgejahr ausgeglichen.

Verbindlichkeiten aus Transferleistungen (Punkt 4.5 der Bilanz) Transferleistungen sind Leistungen an einen Dritten, ohne dass dafür eine konkrete Gegenleistung erbracht werden muss. Insbesondere fallen darunter alle Steuerzuweisungen oder Zuschüsse. Sie werden in der Höhe ihrer tatsächlichen Zahlungsverpflichtung bilanziert und betragen zum Jahresende 211.337,76 € (Vj. 455.010,82 €). Sie entstehen hauptsächlich aufgrund des Jahreswechsels und werden in aller Regel gleich zu Beginn des Folgejahres ausgeglichen.

Die **Sonstige Verbindlichkeiten** (Punkt 4.6 der Bilanz) betragen zum Stichtag 131.535,51 € (Vorjahr 72.912,15 €). Unter den sonstigen Verbindlichkeiten werden der Klärungsbestand (ungeklärte Zahlungseingänge), die debitorischen Akontozahlungen sowie die Umgliederungen der kreditorischen Debitoren subsumiert.

Passive Rechnungsabgrenzungsposten (Punkt 5. der Bilanz)

Hierunter fallen Einnahmen (z.B. im Voraus erhaltene Spenden, Grabnutzungsgebühren), die bereits im abzuschließenden Haushaltsjahr zugeflossen sind, aber zum Teil oder ganz künftigen Haushaltsjahren wirtschaftlich zuzurechnen sind. Die Bilanzierung der Passiven Rechnungsabgrenzung erfolgt zum Nennwert. Die Verbuchung erfolgt in Summe und beträgt aufsummiert zum Jahresende insgesamt 269.531,20 € (Vorjahr 262.858,87 €).

5. Ermächtigungsreste

Weder im Ergebnishaushalt noch im Finanzhaushalt wurden folgende Ermächtigungsreste gebildet.

6. Bürgschaften

Die Ausfallhaftung der Gemeinde Engstingen nach § 88 GemO für eine Ausfallbürgschaft beläuft sich zum 31.12.2020 auf 88.666,60 €. Da hier eine Inanspruchnahme nicht zu erwarten ist, wird diese Bürgschaft nicht bei den Rückstellungen für drohende Verpflichtungen dargestellt.

7. Verpflichtungsermächtigungen

Verpflichtungsermächtigungen (VE) stellen die Ermächtigung dar, zu Lasten eines künftigen Haushaltsjahres im Finanzhaushalt Verpflichtungen einzugehen, die in späteren Haushaltsjahren zu investiven Auszahlungen führen werden. Soweit solche VE bis 31.12.2020 in Anspruch genommen waren, stellt dies eine Vorbelastung eines künftigen Haushaltsjahres dar. Bei der Gemeinde Engstingen wurden keine VE in Anspruch genommen.

8. Sonstige Angaben

- Leitung der Verwaltung:
Bürgermeister Mario Storz
- Mitglieder des Gemeinderates
Nach der Kommunalwahl am 26. Mai 2019 setzt sich der Gemeinderat (in alphabetischer Reihenfolge) wie folgt zusammen:

Betz, Jörg
Class, Dunja
Eisele, Holger
Freudenmann, Stefan
Giest-Warsewa, Rudolf

Glück, Stefan
Gundert, Ulrich
Halabi, Samir
Hipp, Hans-Martin
Hummel, Anton
Kaufmann, Ulrich
Kemmner, Iris
Leippert, Josef
Rehmann, Christoph
Schmälzle, Steffen
Staneker, Martin
Wagner, Benedikt

Aufstellungsbeschluss

Die Gemeinde Engstingen stellt hiermit den Jahresabschluss zum 31.12.2020 gem. § 95 b Abs. 1 GemO auf.

Engstingen, 12.11.2025

Mario Storz
Bürgermeister

IV. Rechenschaftsbericht zum Jahresabschluss 2020

1. Gesamtergebnisrechnung

Das Gesamtergebnis des Haushaltsjahres 2020 ergibt einen Überschuss von insgesamt 759.770,06 €. Damit schneidet es im Vergleich zum Planansatz (339.250 €) um 420.520,06 € besser ab.

Insgesamt ist das Jahr 2020 positiver verlaufen als es die wirtschaftlichen Rahmenbedingungen zu Beginn des Jahres und die befürchteten negativen wirtschaftlichen Auswirkungen im Zusammenhang mit der Coronaepidemie vermuten ließen. Zwar haben sich gegenüber den Planzahlen teilweise deutliche Einnahmefälle ergeben, insbesondere beim Gemeindeanteil an der Einkommensteuer entstanden anteilige Mindereinnahmen von rd. 397.600 €. Auch für den Bereich der Forstwirtschaft ergeben sich aufgrund der Preiseinbrüche Mindererträge in Höhe von rd. 221.600 EUR. Dies konnte jedoch durch erhöhte Gewerbesteuererträge (rd. +147.000 EUR), erhöhte Schlüsselzuweisungen und die durch Corona bedingte Kompensationszahlung für die Gewerbesteuer aufgefangen werden. Bei der Kompensationszahlung ist jedoch zu ergänzen, dass es sich hierbei keineswegs um keine verbleibende Finanzausweisung, da die Gewerbesteuerkompensationszahlung im Rahmen des Finanzausgleichs 2022 mit dem tatsächlichen Steuerhebesatz der Gemeinde bei den Steuereinnahmen angerechnet wird. Ebenso muss hieraus die Kreis- und Finanzausgleichsumlage entrichtet werden, so dass die gewährte Kompensationszahlung zwei Jahre später wieder in voller Höhe vom Gemeindehaushalt abfließt.

Die Aufwandsseite des Ergebnishaushaltes schloss mit einem Ergebnis von 13.007.363,94 EUR (Ansatz: 12.376.650 EUR) ab. Hierbei ist zu berücksichtigen, dass es bedingt durch die Einführung der kommunalen Doppik hinsichtlich der weitergeleiteten Steuermittel an den Zweckverband Gewerbepark Engstingen-Haid zu einem Sondereffekt kommt. In der Doppik ist nicht mehr der Zeitpunkt des Zahlungsflusses im Ergebnishaushalt von Bedeutung ist, sondern der Zeitpunkt des Werteverzehrs bzw. des entstandenen Aufwands. Dies bedeutet, dass die Weiterleitung der Steuermittel für das Jahr 2020 einmalig sowohl das 4. Quartal 2019 (bisheriger Zahlungsabfluss) als auch das 4. Quartal 2020 (Zeitpunkt Aufwandsgrundes) beinhalten. Dadurch kommt es hier zu Mehraufwendungen in Höhe von rd. 300.000 EUR. Auch erhöhte sich die Gewerbesteuer auf dem Gebiet des Gewerbeparks um rd. 312.800 EUR. Abzüglich der Gewerbesteuerumlage wurden dadurch rd. 279.000 EUR an den Gewerbepark weitergeleitet.

Während bei den Personalaufwendungen rd. 111.700 EUR eingespart werden konnten, kam es bei den Abschreibungen zu Mehraufwendungen in Höhe von rd. 116.200 EUR. Dies resultiert aus höheren Abschreibungswerten des Vermögens und Wertberichtigungen bei den Forderungen. Auch wurde der Ansatz bei den Aufwendungen für Sach- und Dienstleistungen aufgrund unabdingbarer Maßnahmen und vorzeitig abgeschlossenen Maßnahmen um 273.300 EUR übertroffen.

Trotz dieser insgesamt schwierigen Rahmenbedingungen konnte das Jahr 2020 mit einem Überschuss des ordentlichen Ergebnisses i.H.v. 314.911,39 € abgeschlossen werden. Das Ergebnis wird der Rücklage aus Überschüssen des ordentlichen Ergebnisses zugeführt. Darüber hinaus konnte beim außerordentlichen Ergebnis ein Plus von 444.858,67 € erreicht werden. Dieser Überschuss des Sonderergebnisses wird der Rücklage aus Überschüssen des Sonderergebnisses zugeführt.

Durch diese positive Ertragslage ist es gelungen ist, den Ressourcenverzehr eines Haushaltsjahres durch Ressourcenzuwächse nicht nur auszugleichen, sondern insgesamt sogar zu verringern und somit das Eigenkapital zu erhöhen.

Im NKHR gibt es keine Zuführungsrate mehr in den Vermögensbereich, wie es noch bei der Kameralistik der Fall war. Die zentrale Anforderung des NKHR liegt im Haushaltsausgleich, also dem Ausgleich des Gesamtergebnishaushalts. Nach dem Prinzip der intergenerativen Gerechtigkeit müssen insbesondere die Abschreibungen durch Erträge erwirtschaftet werden.

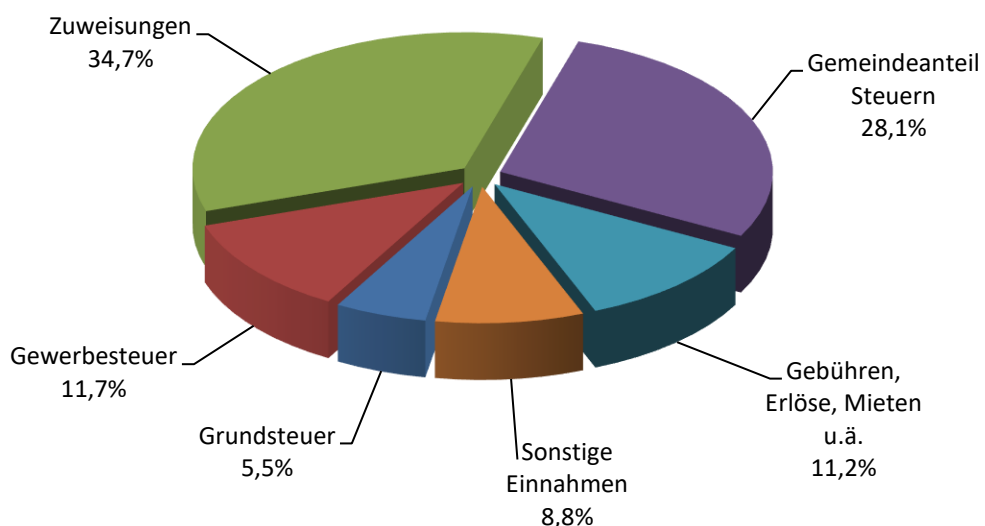
Darüber hinaus muss auch die Zahlungsfähigkeit (Liquidität) gewährleistet sein und die notwendigen Mittel für die Tilgung der Kredite vorhanden sein, was letztendlich nur durch einen positiven Ergebnishaushalt zu erreichen ist.

Dieses Ziel wird im Rechnungsjahr 2020 erreicht

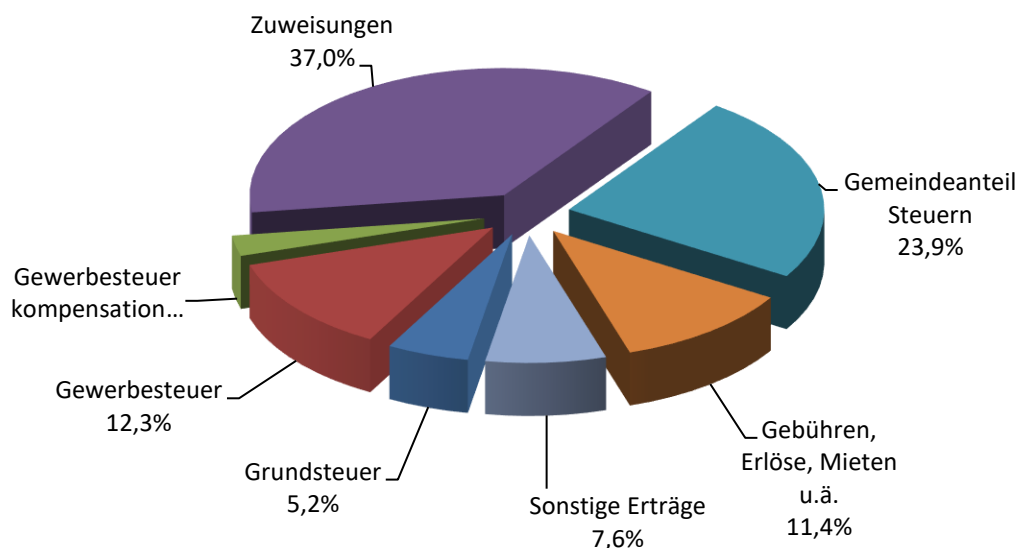
1.1. Ertragsseite

Bezeichnung	Ansatz 2020		Ergebnis 2020		Vergleich
	in EUR	in %	in EUR	in %	in EUR
Steuern und ähnl. Abgaben	6.062.500,00	48%	6.175.530,70	46%	113.030,70
Grundsteuer	694.600,00	5%	694.992,78	5%	392,78
Gewerbsteuer	1.485.000,00	12%	1.632.023,78	12%	147.023,78
Gewerbsteuerkompensationszahlung	0,00	0%	347.232,60	3%	347.232,60
Andere Steuern und steuerähnl. Abgaben	70.000,00	1%	104.017,97	1%	34.017,97
Gemeindeanteil an der Einkommensteuer	3.282.000,00	26%	2.884.355,33	22%	-397.644,67
Gemeindeanteil an der Umsatzsteuer	295.100,00	2%	305.939,24	2%	10.839,24
Ausgleichsleistungen nach dem Familienleistungsausgleich	235.800,00	2%	206.969,00	2%	-28.831,00
Zuweisungen und Zuwendungen, Umlagen	4.416.650,00	35%	4.925.002,29	37%	508.352,29
Aufgelöste Inv.zuwend. und -beiträge	545.700,00	4%	552.140,58	4%	6.440,58
Erträge aus Verwaltung und Betrieb	1.553.350,00	12%	1.514.161,97	11%	-39.188,03
Entgelte für öffentl. Leistungen oder Einrichtungen	757.800,00	6%	971.093,29	7%	213.293,29
sonst. privatrechtliche Leistungsentgelte	664.250,00	5%	321.786,50	2%	-342.463,50
Kostenerstattungen und Kostenumlagen	131.300,00	1%	221.282,18	2%	89.982,18
Sonstige Finanzerträge	700,00	0%	2.929,00	0%	2.229,00
Zinserträge	700,00	0%	2.685,62	0%	1.985,62
aktivierte Eigenleistungen	0,00	0%	4.224,70	0%	4.224,70
Sonstige ordentliche Erträge	137.000,00	1%	148.286,09	1%	11.286,09
Summe	12.715.900,00	100%	13.322.275,33	100%	606.375,33

Die Ertragsgruppen haben folgenden Anteil am Gesamtertrag



Summe Erträge: 12.715.900,00 € (Plan)



Summe Erträge: 13.322.275,33 € (RE)

Analyse der Ergebnisrechnung

Mehrerträge (>10.000 €) gegenüber dem Planansatz

3013000	Gewerbsteuer	147.023,78 €
3022000	Gemeindeanteil Umsatzsteuer	10.839,24 €
3031000	Vergnügungssteuer	16.498,10 €
3049000	Sonstige steuerähnliche Erträge	15.632,87 €
3053000	Gewerbsteuer-Kompensationszahlung	347.232,60 €
3111000	Schlüsselzuweisungen vom Land	261.356,10 €
3131000	Sonstige allgemeine Zuweisungen vom Land	95.359,22 €
3141000	Zuweisungen für laufende Zwecke vom Land	133.762,00 €
3142000	Zuw. Für lfd. Zwecke von Gde. und Gde.verbänd.	12.896,47 €
3161000	Erträge a.d.Auflösung v.Sonderposten a. Zuwend.	14.800,61 €
3321000	Benutzungsgeb. und ähnliche Entgelte	208.593,56 €
3482000	Erstattungen von Gde. und Gde.verbänd.	39.673,77 €
3485000	Erstattungen von verb. Untern., Sonderverm. u. ä.	15.661,38 €
3487000	Erstattungen von privaten Unternehmen	32.363,45 €
3562000	Nachforderungszinsen Gewerbesteuer	20.224,25 €

Mindererträge (>10.000 €) gegenüber dem Planansatz

3021000	Gemeindeanteil an der Einkommensteuer	-397.644,67 €
3051000	Leistungen nach dem Familienleistungsausgleich	-28.831,00 €
3421*	Erträge aus Verkauf	-230.277,09 €
3461000	Sonstige privatrechtliche Leistungsentgelte	-106.369,05 €

Im Jahr 2020 konnte der Planansatz aus der Gewerbesteuer insgesamt um rd. 147.000 EUR übertroffen werden. Der Planansatz des Gemeindegebiets wurde um rd. 106.300 EUR unterschritten, während der Planansatz für das Gebiet des Gewerbeparks um rd. 312.800 EUR überschritten wurde.

Durch die Anhebung der Kopf-Beträge haben sich gegenüber den Planzahlen die Schlüsselzuweisungen um 261.356,10 € erhöht. An Soforthilfen des Landes für Pandemiekosten sind der Gemeinde Engstingen 95.359,22 zugeteilt worden.

Die Mehrerträge der Zuweisungen für laufende Zwecke vom Land resultieren aus Fördermitteln für die Umsetzung des Zuschussprogramms Digitale Schule (rd. 49.000 €) sowie aus der Förderung der pädagogischen Leitungszeit für die Kindertageseinrichtungen. Durch die Entnahme aus den Gebührenüberschussrückstellungen wurden dem Abwasserbereich Erträge i.H.v. rd. 118.000 € zum Ergebnisausgleich zur Verfügung gestellt. Mieten i.H.v. rd. 61.600 €, die im Planansatz als privatrechtliche Leistungsentgelte veranschlagt wurden, mussten aus statistischen Gründen als öffentliche-rechtliche Benutzungsentgelte verbucht.

Der Gemeindeanteil an der Einkommensteuer für die Kommunen in Baden-Württemberg wurde entsprechend den Veröffentlichungen im Haushaltserlass 2020 auf 7,042 Mrd.€ geschätzt. Trotz der bereits erkennbaren Konjunkturabschwächung ist auf der Grundlage der Oktober-Steuerschätzung optimistisch unterstellt worden, dass die Arbeitsmarktsituation und die Einkommensentwicklung im Jahr 2020 weiterhin stabil sind. Im Nachhinein hat sich jedoch bestätigt, dass die prognostizierte Entwicklung bei der Einkommensteuer viel zu optimistisch war. Der Rückgang des Einkommensteueraufkommens führte zu anteiligen Mindererträgen von -397.644,67 €.

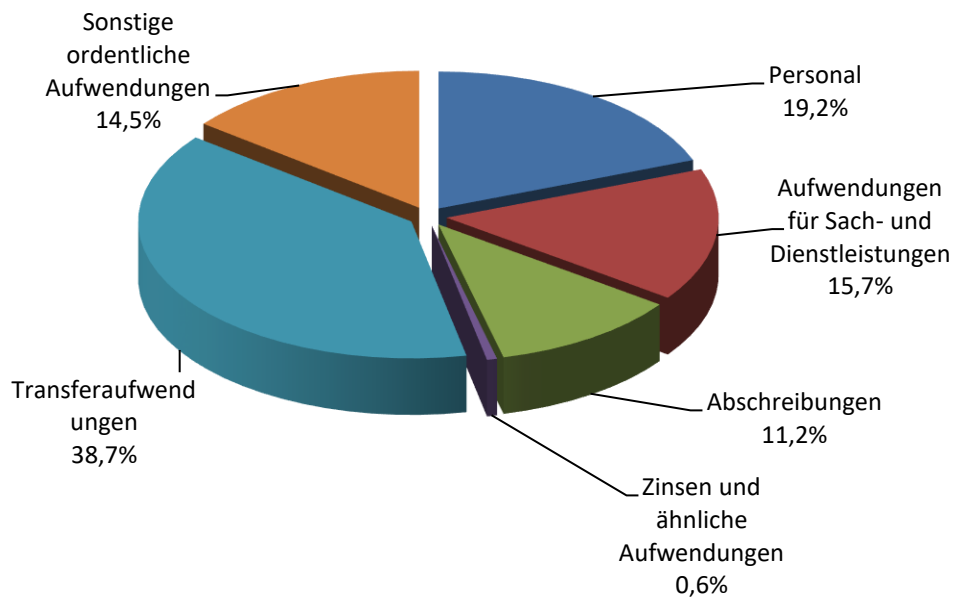
Durch Sturmereignisse in Verbindung mit starkem Borkenkäferbefall und aufgrund der trockenen Witterung ist der Holzmarkt im Jahr 2020 noch weiter eingebrochen. Infolge des Überangebots haben die Erlöse teilweise nicht einmal die Aufarbeitungskosten abgedeckt. Daher wurde auch in unserer Gemeinde der planmäßige Holzeinschlag reduziert. Aufgrund dieser negativen Faktoren entstanden Mindererträge bei den Holzerlösen von -230.277,09 €.

Erträge aus der Auflösung von Sonderposten

Die Erträge aus der Auflösung von Sonderposten aus Investitionszuwendungen beliefen sich im Rechnungsjahr auf 125.850,61 € und fielen damit um 14.800,61 € höher aus als geplant (136.600 €). Das kleine Plus im Ergebnis rührt insbesondere daher, dass zum Zeitpunkt der Haushaltsplanung 2020 die in 2020 in Betrieb genommenen Anlagen vom Programm noch nicht berücksichtigt werden können.

1.2. Aufwandsseite

Bezeichnung	Ansatz 2020		Ergebnis 2020		Vergleich
	in EUR	in %	in EUR	in %	in EUR
Personalaufwand	2.615.250,00	21%	2.503.474,53	19%	-111.775,47
Aufwendungen für Sach- und Dienstleistungen	1.765.600,00	14%	2.038.929,92	16%	273.329,92
Abschreibungen	1.346.700,00	11%	1.462.921,98	11%	116.221,98
Zinsen und ähnliche Aufwendungen	69.000,00	1%	78.097,45	1%	9.097,45
Transferaufwendungen	5.242.900,00	42%	5.038.724,14	39%	-204.175,86
Sonstige ordentliche Aufwendungen	1.337.200,00	11%	1.885.215,92	14%	548.015,92
Summe	12.376.650,00	100%	13.007.363,94	100%	630.713,94



Summe Aufwendungen: 13.007.363,94 € (RE)

Mehraufwände (>10.000 €) gegenüber dem Planansatz

4211000	Unterhaltung der Grundstücke und baul. Anlagen	27.011,67 €
4212000	Unterhaltung des sonstigen unbew. Vermögens	112.538,39 €
4221000	Unterhaltung des beweglichen Vermögens	159.215,89 €
4231000	Mieten und Pachten	55.782,95 €
4241200	Aufwand für Wasservers./Abwasserbeseit.	22.485,35 €
4241600	Aufwand f. gebäudebezogene Versicherungen	31.481,37 €
4261010	Dienst- und Schutzkleidung	22.352,25 €
4271030	Aufwendungen für EDV	37.301,64 €
4271060	Waldkulturkosten	15.896,45 €
4274000	Lehr- und Unterrichtsmittel	28.207,82 €
4318000	Zuschüsse an private Unternehmen	10.759,88 €
4431030	Aufwendungen für Telefon	11.128,79 €
4451000	Erstattungen an das Land	87.570,30 €
4452000	Erstattungen an Gemeinden und Gemeindeverbände	305.296,95 €
4453000	Erstattungen an Zweckverbände und dergleichen	193.017,06 €
4711000	Afa auf imm. Vermögensgegenstände und Sachvermögen	66.237,53 €
4722100	AfA auf Forderungen wg. Uneinbringlichkeit	47.708,14 €

Minderaufwände (>10.000 €) gegenüber dem Planansatz

40*	Personalaufwendungen	-111.775,47 €
4241150	Aufwand für Strom	-21.599,18 €
4271000	Besondere Verwaltungs- und Betriebsaufwendungen	-51.182,11 €
4271050	Holzfällung und Aufbereitung	-22497,25 €
4275000	Lernmittel	-32.163,99 €
4317000	Zuschüsse an private Unternehmen	-114.008,46 €
4341000	Gewerbesteuerumlage	-101.117,10 €
4429000	Sonst. Aufw. f. d. Inanspruchnahme von Rechten und Diensten	-41.239,45 €
4441000	Steuern, Versicherungen, Schadensfälle	-18.583,53 €

Über- und außerplanmäßige Aufwendungen

Nach § 18 Gemeindehaushaltsverordnung Baden-Württemberg gilt das Gesamtdeckungsprinzip, wonach alle Erträge des Ergebnishaushalts insgesamt zur Deckung aller Aufwendungen des Ergebnishaushalts dienen. Weiter gilt, dass alle Einzahlungen des Finanzhaushalts zur Deckung aller Auszahlungen des Finanzhaushalts dienen.

Weiter gilt nach § 84 Gemeindeordnung Baden-Württemberg, dass überplanmäßige und außerplanmäßige Aufwendungen nur zulässig sind, wenn ein dringendes Bedürfnis besteht und die Deckung gewährleistet ist oder wenn sie unabweisbar sind und kein erheblicher Fehlbetrag entsteht oder ein geplanter Fehlbetrag sich nur unerheblich erhöht. Überplanmäßige und außerplanmäßige Auszahlungen sind nur zulässig, wenn ein dringendes Bedürfnis besteht und die Finanzierung gewährleistet ist oder wenn sie unabweisbar sind. Sind die Aufwendungen oder Auszahlungen nach Umfang und Bedeutung erheblich, bedürfen sie der Zustimmung des Gemeinderats.

Für einzelne Planüberschreitungen aufgrund eines dringenden Bedürfnisses oder einer Unabweisbarkeit erfolgt innerhalb der Verwaltung im Rahmen des Gesamtdeckungsprinzips die Genehmigung. Mitunter ergeben sich aufgrund getroffener Beschlüssen des Gremiums aus denselben Gründen trotz einer gegebenen Deckung unter Umständen im Nachgang in einzelnen Planansatz erhebliche Abweichungen. Diese werden im Rechenschaftsbericht dargestellt und erläutert.

Personalaufwand

Der Personalaufwand stellt sich wie folgt dar:

	Plan 2020	Ergebnis 2020	Vergleich
Personalaufwand	2.615.250,00	2.503.474,53 €	-111.775,47 €

Das Ergebnis entspricht einem Anteil von 19,25 % im Verhältnis zum ordentlichen Ergebnis. Insgesamt werden die Personalaufwendungen gegenüber dem Planansatz um 111.775,47 € unterschritten.

Das Gemeindehaushaltsrecht schreibt in § 41 Abs. 1 Nr. 1 GemHVO zwingend die Bildung einer Rückstellung für die Altersteilzeitarbeit vor. Bei der Gemeinde Engstingen befindet sich derzeit kein Arbeitnehmer in Altersteilzeit.

Bewirtschaftungsaufwände

	Sachkonto	Plan 2020		Ergebnis 2020		Abweichung in EUR
		in EUR	in %	in EUR	in %	
Aufwand für Heizung	4241110	120.200,00	0,97%	128.840,91	0,99%	8.640,91
Aufwand für Strom	4241150	173.350,00	1,40%	151.750,82	1,17%	-21.599,18
Weitere Bewirtschaftungsaufw.	4241*	130.000,00	1,05%	187.288,05	1,44%	57.288,05
Summe		423.550,00	3,42%	467.879,78	3,60%	44.329,78

Gesamtsumme ordentl. Aufwend.		12.376.650,00		13.007.363,94
-------------------------------	--	---------------	--	---------------

Die für 2020 geplanten Bewirtschaftungskosten von 423.550 € machen einen Anteil von 3,42 % am Ergebnishaushalt aus.

Die Energiesparmaßnahmen bei Strom machen sich im Vergleich zu den Planzahlen deutlich bemerkbar. So konnten die erwarteten Kosten in diesem Bereich um 8.640,91 € unterschritten werden.

Abschreibungen

Die Abschreibungen auf das Anlagevermögen, Forderungen und geleistete Zuwendungen fielen im Rechnungsjahr mit 1.462.921,98 € um 116.221,98 € höher aus als geplant (1.346.700 €). Das Plus im Ergebnis liegt wie bei der höheren Auflösung der Sonderposten insbesondere daran, dass zum Zeitpunkt der Haushaltsplanung 2020 die in 2020 in Betrieb genommenen Anlagen vom Programm noch nicht berücksichtigt werden konnten und manuell berechnet werden müssen. Zukünftig wird versucht, diesen Umstand in der Planung stärker zu berücksichtigen.

Die Abschreibungen auf das klassische Anlagevermögen betragen 1.414.909,22 €. In der Anlage 2 ‚Vermögensübersicht‘ und 3 ‚Anlagenspiegel‘ zum Anhang sind diese Abschreibungen detaillierter aufgeführt.

Außerdem wurden einzelne Forderungen i.H.v. insgesamt 47.708,14 € wertberichtigt, also vorerst uneinbringlich niedergeschlagen bzw. abgeschrieben. Damit wird der Regel Rechnung getragen, dass die Bilanz nur sichere Forderungen ausweisen soll.

Im Ergebnis beträgt die Differenz zwischen der Auflösung Sonderposten und den Abschreibungen noch 910.781,40 €.

Interne Leistungsverrechnung

Nach § 14 GemHVO soll als Grundlage für die Verwaltungssteuerung sowie für die Beurteilung der Wirtschaftlichkeit und Leistungsfähigkeit der Verwaltung für alle Aufgabenbereiche nach den örtlichen Bedürfnissen Kosten- und Leistungsrechnungen geführt werden.

Die interne Leistungsverrechnung dient dazu, den Leistungsaustausch zwischen verschiedenen Teilhaushalten abzubilden. Insgesamt wurden in Ertrag und Aufwand 1.726.562,68 € verrechnet. Der kommunale Bauhof nimmt davon einen Anteil von 458.882,66 € ein.

Bei der Gemeinde Engstingen wird noch keine umfängliche Kosten-Leistungsrechnung durchgeführt. Das neue Rechnungswesen eröffnet hier Möglichkeiten, die mittelfristig angegangen werden sollen. Allerdings befindet sich auch das Rechenzentrum erst in den Anfängen, das Verfahren zu etablieren. Ziel ist es, einen genaueren Überblick über die Wirtschaftlichkeit der einzelnen Kostenstellen zu erhalten.

Bis dahin werden wie bisher die kostenrechnenden Einrichtungen bezüglich deren Erträge und Aufwendungen betrachtet (siehe nachfolgenden Punkt).

Übersicht Kostenrechnende Einrichtungen (Gebührenhaushalte)

Im NKHR werden alle vorhandenen Vermögensgegenstände erfasst und fortan entsprechend abgeschrieben. Dadurch wird der Werteverzehr berücksichtigt, der grundsätzlich auf der Ertragsseite kompensiert werden muss. In der Regel sollte das Ergebnis schlussendlich so viel Mehrerträge vorweisen, dass über die Deckung der Aufwände hinaus im Finanzhaushalt noch die Tilgung der Kredite abgedeckt werden kann.

Da bei den nachfolgenden Einrichtungen die Abschreibungen nicht erwirtschaftet werden, muss der Ausgleich durch sonstige Einnahmen erfolgen. Je mehr die Erträge die Aufwendungen erwirtschaften, desto weniger müssen allgemeine Mittel ein- gesetzt werden, um das genannte Ziel zu erreichen.

Gebührenhaushalt	Erträge	Aufwendungen	Kalkulatorisches Ergebnis	Bedarf /Überschuss	Deckungsgrad	Abschreibung	
						gesamt	erwirtschaft.
	in EUR	in EUR	in EUR	in EUR	in %	in EUR	in EUR
Automuseum	11.317,84	-46.552,53	-45.068,70	-80.303,39	12,35%	504,94	62,37
Tageseinrichtungen für Kinder	1.057.003,89	-1.917.499,25	-275.129,75	-1.135.625,11	48,21%	10.241,73	4.937,25
Abwasserbeseitigung	813.011,77	-786.544,96	-79.192,49	-52.725,68	93,91%	182.680,13	171.554,43
Friedhofs- und Bestattungswesen	62.002,75	-70.385,55	-70.419,54	-78.802,34	44,03%	14.737,36	6.489,52

Sonderergebnis

Die Differenz zwischen außerordentlichen Erträgen und außerordentlichen Aufwendungen wird im außerordentlichen Ergebnis, auch Sonderergebnis genannt, dargestellt.

Das außerordentliche Ergebnis oder Sonderergebnis von 444.858,67 € setzt sich insbesondere aus dem positiven Saldo der Grundstücksveräußerungen zusammen. Da das außerordentliche Ergebnis schlecht planbar ist und deshalb kein

Planansatz ausgewiesen wurde, erhöht sich das Gesamtergebnis um diesen vollen Betrag.

Ergebnisverwendung

Das positive ordentliche Ergebnis i.H.v. 314.911,39 € wurde gem. § 23 GemHVO den Rücklagen aus Überschüssen zugeführt, die damit 314.911,39 € betragen.

Das positive Sonderergebnis i.H.v. 444.858,67 € wurde gem. § 23 GemHVO den Rücklagen aus Überschüssen des Sonderergebnisses zugeführt. Es beträgt damit zum Jahresende 444.858,67 €.

Die Ergebn isrücklagen werden vorerst nicht auf das Basiskapital umgebucht.

2. Gesamtfinanzrechnung

Die Gesamtfinanzrechnung beinhaltet die zahlungswirksamen Ein- und Auszahlungen des Ergebnishaushaltes, der Investitions- und Finanzierungstätigkeiten sowie der haushaltsunwirksamen Vorgänge. Sie hat die Aufgabe, die tatsächliche Finanzlage der Gemeinde darzustellen.

Nach Abschluss des Jahres 2020 stellt sich die Finanzlage gegenüber den vom Gemeinderat beschlossenen Ansätzen wie folgt dar:

Einzahlungen:

Bezeichnung	Ansatz 2020		Ergebnis 2020		Vergleich
	in EUR	in %	in EUR	in %	in EUR
Einzahlungen Ergebnishaushalt	12.170.200,00	92,92%	12.729.339,20	83,65%	559.139,20
Einzahlungen aus Investtionstätigkeit	827.100,00	6,32%	2.379.784,46	15,64%	1.552.684,46
Einz. aus Kreditaufnahmen u. vgl. Vorgänge	100.000,00	0,76%	269.550,53	1,77%	169.550,53
Haushaltsunwirksame Einzahlungen	0,00	0,00%	-160.947,86	-1,06%	-160.947,86
Summe	13.097.300,00	100,00%	15.217.726,33	100,00%	2.120.426,33

Auszahlungen:

Bezeichnung	Ansatz 2020		Ergebnis 2020		Vergleich
	in EUR	in %	in EUR	in %	in EUR
Auszahlungen Ergebnishaushalt	11.029.950,00	81,16%	11.527.303,52	79,07%	497.353,52
Auszahlungen aus Investtionstätigkeit	2.360.550,00	17,37%	2.760.097,24	18,93%	399.547,24
Ausz. Für Kredittilgungen u. vgl. Vorgänge	200.000,00	1,47%	294.364,14	2,02%	94.364,14
Haushaltsunwirksame Auszahlungen	0,00	0,00%	-3.493,95	-0,02%	-3.493,95
Summe	13.590.500,00	100,00%	14.578.270,95	100,00%	987.770,95

2.1. Bereich Ergebnishaushalt

Da die Finanzrechnung nur die Zahlungsvorgänge beinhaltet, fehlen im Ergebnishaushalt die Positionen ‚Aufgelöste Investitionszuwendungen und –Beiträge‘, ‚aktivierte Eigenleistungen und Bestandsveränderungen‘ sowie ‚Abschreibungen‘. Auf dieser Grundlage kamen im Vergleich zur Planung die Einzahlungen am Jahresende um 559.139,20 € höher.

Durch der mit Augenmaß durchgeführten Bewirtschaftung fielen die Auszahlungen dagegen um 497.353,52 € aus. Dies ist bedingt durch die coronabedingten Maßnahmen sowie die Durchführung notwendiger Maßnahmen und Projekten. Auch die Weiterleitung der Steuermittel an den Zweckverband Gewerbepark erhöhte die Auszahlungen. Insgesamt erzielte damit im Ergebnishaushalt die Finanzrechnung ein um 61.785,68 € besseres Ergebnis.

Der Zahlungsmittelüberschuss aus laufender Verwaltungstätigkeit stellt eine wichtige Kennzahl dar. Sie ermöglicht eine Beurteilung, inwiefern die Investitionen und die Kredittilgung aus laufenden Überschüssen selbst erwirtschaftet werden können.

2.2. Bereich Investitionen

Im Investitionsbereich liegen sowohl die Einzahlungen als auch die Auszahlungen über der Planung. Dies ist zum bedingt durch den Bereich Grundstücksverkehr bedingt. Hier wurden Fläche zur Erweiterung des Gewerbegebiets des Zweckverbands Engstingen-Haid erschlossen veräußert und an den Zweckverband die Ablösung der Erschließungsbeiträge ausbezahlt. Auch wurden Grundstücke im Hinblick auf geplante Baugebiete oder gemeindebauliche Entwicklung erworben.

Im Gegenzug konnten manche Maßnahme und Projekte im Jahr 2020 nicht abgeschlossen oder abgerechnet werden. Diese werden dann im kommenden Haushaltsjahr neu veranschlagt. Andererseits hinken die Investitionszuwendungen von Bund und Land immer den Ausgaben hinterher beziehungsweise erfolgen oft erst im Folgejahr. Wenn nun die geplanten Zuwendungen aus einem Vorjahr niedriger liegen wie im Abschlussjahr, entsteht damit eine Einzahlungslücke, die erst im Folgejahr kompensiert wird.

Für nachfolgend detailliert dargestellte investive Projekte gingen Einzahlungen ein:

- Investitionszuweisungen vom Bund:
 - Freibühlschule Sanierung Geb. E, Schulküche (199.200,00 €)
 - Austausch LED Straßenbeleuchtung (32.989,83 €)
- Investitionszuweisung vom Land:
 - Sanierung HLS Freibühlhalle (90.000,00 €)
 - Freibühlschule Sanierung Geb. E, Schulküche (45.000,00 €)
- Beiträge und ähnl. Entgelte
 - Abwasserbeitrag (2.842,56 €)
- Veräußerung von Grundstücken
 - 2 Grundstücke in Kleinengstingen (Bernlocher Str., Brunnenstraße)
 - 2 Grundstücke in Kohlstetten (Im Gäßle, Hauptstraße)
 - 1 landwirtschaftl. Grundstück in Großengstingen
 - 2 Grundstücke Gewerbepark Haid (Hagelsfeld)
- Veräußerung von beweglichem Vermögen
 - Verkauf Unimog
- Veräußerung von Finanzvermögen
 - Zuschuss Breitbandförderung

Nachfolgende Investitionen wurden im Jahr 2020 getätigt:

- Grundstücke und Gebäude
 - Erwerb von Grundstücken und Landwirtschaftlichen Flächen (1.499.035,71 €)
 - Grunderwerb Schafäcker (47.055,86 €)
 - Freibühlschule (Geb. G und EDV: 193.830,18 €)
 - Bloßenberghalle (5.254,83 €)
 - Spielplatz Berg (21.194,47 €)
- Baumaßnahmen
 - Hochbau (Freibühlschule 259.193,74 €; KiGa Kleinengstingen 5.525,45 €; Bloßenberghalle 6.453,36 €; Straßenbeleuchtung 1.876,18 €)
 - Tiefbau (Kanal Meidelstetter Str. 54.852,04 €; Straßenbeleuchtung 121.408,04 €; Bushaltestellen 7.714,76 €; Allg. Straßensanierungen 3.672,52 €; Spielplatz Berg 62.160,90 €; Stelen Friedhof GE 12.823,80 €; Außengestaltung Friedhof KST 7.462,51 €; Einzäunung Festplatz 9.153,84 €)
 - Sonstige Baumaßnahmen (Turmsanierung Kath. Kirchengemeinde 159.866,16 €; Bahnsteig Schulzentrum 44.711,11 €)
- Erwerb von Sachvermögen
 - Hochkippschaufel Bauhof (2.541,84 €)
 - Server Rathaus (43.478,42 €)
 - Freibühlschule (7.950,91 € u.a. Tischbohrmaschine, Werkbank)
 - EDV-Ertüchtigung Grundschule KE (58.468,11 €)
 - Drache Grundschule KE (44.550,79 €)
 - Scheuersaugmaschine, Laser-Projektor Bloßenberghalle (8.521,47 €)

- Schneepflug, Schneeketten für den Winterdienst (8.091,17 €)
- Erwerb v. sonstigem Finanzvermögen
 - Breitband (23.977,48 €)
- Geleistete Zuweisungen u. Zuschüsse
 - Blasiuskirche KE (40.000,00 €)
 - Friedhofsmauer KST (5.196,76 €)

Investitionen sind bei der Gemeinde Engstingen von zentraler Bedeutung. Die Summe der Einzahlungen aus Investitionstätigkeit weist ein Ergebnis i. H. v. 2.379.784,46 € aus. Dem stehen Auszahlungen i. H. v. 2.760.097,24 € gegenüber. Der negative Saldo i. H. v. 380.312,78 € muss nicht zwingend im Finanzhaushalt ausgeglichen werden, wenn noch genügend liquide Mittel vorhanden sind, was der Fall ist (siehe dazu in den Anlagen V. die Nr.5 ‚Entwicklung der Liquidität zum Jahresabschluss‘).

Im Folgenden werden wesentliche Planabweichungen im Investitionsbereich aufgeführt:

Wenigereinzahlungen:

Investitionszuweisungen Land	115.000 €
Investitionszuweisungen v. Gde. und Gde.verbänden	110.000 €
Einzahlungen aus Kreditaufnahmen	100.000 €

Mehrauszahlungen:

Erwerb von Grundstücken und Gebäuden	444.465,19 €
Erwerb bewegliches Vermögen	90.902,71 €
Auszahlungen für Hochbaumaßnahmen	273.048,73 €
Auszahlungen für sonstige Maßnahmen	204.577,27 €
Umbuchung wg. Darstellung Einheitskasse mit Eigenbetrieb Wasserversorgung	96.105,04 €

Wenigerauszahlungen:

Investitionsförderungsmaßnahmen	316.803,24 €
Tiefbaumaßnahmen	285.473,30 €

Über- und außerplanmäßige Investitionen

Auf die allgemeinen Ausführungen zur Gesamtergebnisrechnung unter Ziffer IV.

„über- und außerplanmäßige Aufwendungen“ wird verwiesen. Die einzelnen Investitionen sind allerdings nicht untereinander deckungsfähig. Es gibt keine Investitionsbudgets.

Finanzierungsstruktur der Investitionstätigkeit:

	Ansatz 2020		Ergebnis 2020		Vergleich
	in EUR	in %	in EUR	in %	in EUR
Summe Auszahlungen aus Inv.tätigkeit	2.360.550,00		2.760.097,24		399.547,24
Eigenmittel	1.860.550,00	78,82%	2.392.907,41	86,70%	532.357,41
Fremdmittel	400.000,00	16,95%	367.189,83	13,30%	-32.810,17
Kreditfinanzierung	100.000,00	4,24%	0,00	0,00%	100.000,00
Summe	2.360.550,00	100,00%	2.760.097,24	100,00%	399.547,24

2.3. Bereich Finanztätigkeit

Schuldenentwicklung:	
Stand am 01.01.2020	1.999.587,49 €
Zugang	0 €
Abgang	198.259,10 €
Schuldenstand zum 31.12.2020	1.801.328,39 €

Zum 31.12.2020 hatte die Gemeinde Engstingen im Kernhaushalt noch Verbindlichkeiten aus Krediten i. H. v. insg. 1.801.328,39 €. Durch die vergleichsweise gute Finanzlage im Haushaltsjahr waren keine Kreditaufnahmen geplant.

Es musste real auch kein Kredit aufgenommen werden.

Siehe hierzu auch in den Anlagen V. die Nr. 4 „Schuldenübersicht“.

Die Pro-Kopf-Verschuldung (bezogen auf die vom Statistischen Landesamt Baden- Württemberg für 2020 ermittelten Einwohner – Gemeinde Engstingen 5.170 Ew) im Kernhaushalt lag Ende 2020 somit bei 348 € / EW. Der Landesdurchschnitt bei Städten und Gemeinden zwischen 5.000 - 10.000 Einwohnern lag bei 356 € / Ew.

Nachrichtlich:

Schuldenstand Eigenbetrieb Wasserversorgung Engstingen zum 31.12.2020: 612.468,89 €. Hierin ist nicht die Kassenmehrausgabe enthalten, die zum Jahresende 2020 269.550,53 € betragen hat.

bei Kreditinstituten	612.468,89 €
Summe	612.468,89 €
Kassenmehrausgaben	269.550,53 €
Summe	882.019,42 €

Schuldenstand des Eigenbetriebs Wasserversorgung Engstingen betrug zum 31.12.2020 somit insgesamt 882.019,42 € beziehungsweise bezogen auf dem Kreditmarkt 612.468,89 €.

Die Pro-Kopf-Verschuldung des Eigenbetriebs Wasserversorgung beträgt auf der Grundlage o.g.

Einwohnerzahl zum Jahresende 171 € inkl. Kassenmehrausgaben bzw. 119 € auf dem Kreditmarkt.

Um eine Vergleichbarkeit mit dem Landesdurchschnitt zu bekommen, darf nur der Kreditmarkt betrachtet werden. Dann liegt der Verschuldungsgrad des Eigenbetriebs bei 118 €, während der Landesdurchschnitt bei 559 € liegt.

Die Gesamtverschuldung der Gemeinde Engstingen einschließlich des Eigenbetriebs beträgt zum 31.12.2020 auf dem Kreditmarkt 2.413.797,28 €. Daraus ergibt sich eine Pro- Kopf-Verschuldung in Höhe von 467 € / EW. Der Landesdurchschnitt liegt hier bei Gemeinden (Kernhaushalt, Eigenbetriebe und Eigengesellschaften) zwischen 5.000 – 10.000 Einwohnern bei 956 € / EW.

2.4. Haushaltsunwirksame Zahlungen

Die haushaltsunwirksamen Ein- und Auszahlungen entstehen durch Zahlungen, die die Haushaltsplanung nicht berühren, sehr wohl aber Geldbewegungen verursachen, die im Rahmen der geforderten ausreichenden Liquidität zu beachten sind (siehe hierzu auch nachfolgend unter 2.5 Mindestliquidität sowie die Anlage 5 ‚Entwicklung der Liquidität zum Jahresabschluss‘ zum Anhang). Zum Ende des Abschlussjahres bestand ein Bedarf aus haushaltsunwirksamen Zahlungen von 157.453,91 €. Dieser ist bedingt durch eine Umbuchung hinsichtlich der Darstellung der Einheitskasse mit dem Eigenbetrieb Wasserversorgung.

2.5. Zahlungsmittel Gemeindekasse Engstingen

Die Gemeindekasse ist mit der Sonderkasse des Eigenbetriebs Wasserversorgung Engstingen organisatorisch zu einer Einheitskasse zusammengefasst. Es werden dabei die Bankkonten gemeinsam geführt. In der Buchhaltung werden die Kassenbestände der Gemeinde sowie des Sondervermögens jedoch getrennt ausgewiesen. Die bis zum Jahresende vom Eigenbetrieb Wasserversorgung entnommenen Mittel wurden bei der Gemeinde Engstingen als Forderung eingebucht.

Die Einheitskasse hatte im Jahr 2020 keinerlei Liquiditätsengpässe.

Der Bestand an liquiden Mitteln der Gemeindekasse betrug zum Jahresende 3.993.900,72 €. Siehe hierzu auch die Anlage 5 ‚Entwicklung der Liquidität zum Jahresabschluss‘ zum Anhang.

Mindestliquidität:

Gem. § 22 Abs.2 GemHVO soll die Mindestliquidität (vergleichbar mit der ehemaligen Mindestrücklage) mindestens zwei vom Hundert der Summe der Auszahlungen aus laufender Verwaltungstätigkeit nach dem Durchschnitt der drei dem Haushalts- jahr vorangehenden Jahre belaufen. Für das erste doppische Haushaltsjahr wurde diese hilfsweise wie folgt ermittelt:

2020 Ergebnishaushalt	11.029.950,00 €
2020 Ergebnishaushalt	11.029.950,00 €
2020 Ergebnishaushalt	11.029.950,00 €
<hr/>	
Summe	33.089.850 €
Jahresdurchschnitt	11.029.950,00 €
2% aus Jahresdurchschnitt	220.559,00 €

Die Mindestliquidität wird wieder deutlich übertroffen.

3. Vermögensrechnung / Bilanz

Siehe hierzu auch die Ausführungen im Anhang III. Nr. 4.

Anlagen im Bau

Hier werden die Anlagen verbucht, welche bis zum Abschluss des Haushaltsjahres noch nicht in Betrieb genommen waren. Folgende Anlagen wurden aus den Anlagen im Bau ausgebucht bzw. aktiviert:

- Bloßenberghalle Sanierung
- FBS Gebäude E: Sanierung 1. BA (Schulküche)
- Fußweg Keltenstraße
- Friedhofsmauer Kohlstetten Sanierung
- Spielplatz Berg Sanierung
- Meidelstetter Str. 12 (Abwasser)
- Freibühnhalle Sanierung HLS
- Sanierung und Einrichtung Krippe Kiga KE
- Flurbereinigung Großengstingen-Kleinengstingen

4. Fazit

Die Darstellung der wirtschaftlichen Situation der Gemeinde Engstingen erfolgt auf der Grundlage einer betriebswirtschaftlichen Betrachtung mittels Bilanzanalyse sowie Analyse der Ertrags- und der Finanzlage. Die Übersicht der Kennzahlen zur Beurteilung der finanziellen Leistungsfähigkeit (Anlage 7 zum Anhang) gibt einen Überblick und Vergleich zwischen den Jahren.

Das Jahr 2020 konnte die Gemeinde Engstingen trotz der angespannten Rahmenbedingungen finanziell durchaus erfreulich abschließen. Zwar fielen bedingt durch die wirtschaftliche Gesamtentwicklung und den Auswirkungen der Coronapandemie für die Gemeinde deutliche Anteile an der Gewerbesteuer und dem Gemeindeanteil an der Einkommensteuer weg, jedoch konnte dies durch die Maßnahmen der Politik (Stabile FAG-Zuweisungen, Gewerbesteuer-Kompensationszahlungen) abgemildert werden. Jedoch sind diese Unterstützungsleistungen mehr als Liquiditätshilfe zu betrachten, da diese in die Folgejahre in die Berechnung der FAG-Mittel eingerechnet werden und hier in Form der Umlagebeteiligungen und verminderter Schlüsselzahl letztlich wieder zurückbezahlt werden. Letztlich konnte die Gemeinde sowohl der Rücklage aus Überschüssen des ordentlichen Ergebnisses, als auch der Rücklage aus Überschüssen des außerordentlichen Ergebnisses Mittel zuführen. Diese können helfen, in Jahren mit einem negativen Ergebnis diese zu überbrücken bzw. zumindest abzumildern.

Auf der Aufwands- und Investitionsseite ist wie in der Vergangenheit weiterhin eine sparsame Ausgabenpolitik notwendig. Der Fokus wird weiterhin auf Erfüllung der Pflichtaufgaben und übertragenen Aufgaben liegen. Das hier seit vielen Jahren, wenn nicht Jahrzehnten, die dafür zur Verfügung gestellte Finanzierung nicht auskömmlich ist, erschwert die Gestaltung vor Ort immens. Freiwillige Aufgaben werden Seitens der Gemeinde Engstingen kaum ausgeführt, und für die wenigen freiwilligen Aufgaben wird der Spielraum leider immer enger.

V. Anlagen zum Anhang

1. Übersicht über den Stand der Rücklagen zum Jahresabschluss

Übersicht über den Stand der Rücklagen zum Jahresabschluss Gemeinde Engstingen			
Art		Stand zum 01.01.2020	Stand zum 31.12.2020
TEUR			
1.	Ergebnisrücklagen	0,0	759,8
1.1	Rücklagen aus Überschüssen des ordentlichen Ergebnisses	0,0	314,9
1.2	Rücklagen aus Überschüssen des Sonderergebnisses	0,0	444,9
2.	Zweckgebundene Rücklagen	0,0	0,0
	Rücklagen gesamt	0,0	759,8

2. Vermögensübersicht

Vermögensübersicht Gemeinde Engstingen								
		Vermögensveränderungen im Haushaltsjahr						
Nr.	Vermögen	Stand zum 01.01.2020	Vermögens- zugänge	Vermögens- abgänge	Umbu- chungen	Zuschrei- bungen	Abschrei- bungen	Stand am 31.12.2020 (Sp. 2 bis 7)
EUR								
	1	2	3	4	5	6	7	8
1.	Immaterielle Vermögensgegenstände	0,00	56.787,61	0,00	0,00	0,00	-2.764,37	54.023,24
2.	Sachvermögen (ohne Vorräte)	43.646.178,81	2.784.869,92	-1.535.866,55	-222.647,16	0,00	-1.410.173,16	43.262.361,86
2.1	Unbebaute Grundstücke und grundstücksgleiche Rechte	16.619.512,28	1.546.073,57	-1.469.748,00	0,00	0,00	0,00	16.695.837,85
2.2	Bebaute Grundstücke und grundstücksgleiche Rechte	7.895.391,28	183.229,58	0,00	1.464.141,21	0,00	-419.874,36	9.122.887,71
2.3	Infrastrukturvermögen	16.953.625,42	164.365,60	-6.015,59	112.135,65	0,00	-865.956,57	16.358.154,51
2.4	Bauten auf fremden Grundstücken	46.676,36	1.876,18	-1.601,00	0,00	0,00	-1.226,41	45.725,13
2.5	Kunstgegenstände, Kulturdenkmäler	2.200,00	0,00	0,00	0,00	0,00	0,00	2.200,00
2.6	Maschinen und technische Anlagen, Fahrzeuge	827.910,15	14.970,71	0,00	0,00	0,00	-89.787,29	753.093,57
2.7	Betriebs- und Geschäftsausstattung	88.132,91	160.754,00	0,00	-53.144,33	0,00	-33.328,53	162.414,05
2.8	Geleistete Anzahlungen, Anlagen im Bau	1.212.730,41	713.600,28	-58.501,96	-1.745.779,69	0,00	0,00	122.049,04
3.	Finanzvermögen (ohne Forderungen und liquide Mittel)	3.279.109,74	24.591,22	-29.175,00	0,00	0,00	0,00	3.274.525,96
3.1	Anteile an verbundenen Unternehmen	0,00	0,00	0,00	0,00	0,00	0,00	0,00
3.2	Sonst. Beteilig. u. Kapitaleinl. in Zweckv. oder anderen komm. Zusammenschlüssen	3.279.109,74	24.591,22	-29.175,00	0,00	0,00	0,00	3.274.525,96
3.3	Sondervermögen	0,00	0,00	0,00	0,00	0,00	0,00	0,00
3.4	Ausleihungen	0,00	0,00	0,00	0,00	0,00	0,00	0,00
3.5	Wertpapiere	0,00	0,00	0,00	0,00	0,00	0,00	0,00
	INSGESAMT	46.925.288,55	2.866.248,75	-1.565.041,55	-222.647,16	0,00	-1.412.937,53	46.590.911,06

3. Anlagenspiegel

	Anschaffungs-		Anschaffungs-		Anschaffungs-		Anschaffungs-		Anschaffungs-		Anschaffungs-		
	kosten	*Zugang	Abgang	kosten	*AFA	Abgang AFA	Kumulierte AFA	Kumulierte AFA	in Periode	in Periode	in Periode	Buchwert	
	31.12.19	in Periode	in Periode	31.12.20	in Periode	in Periode	31.12.19	31.12.20	in Periode	in Periode	in Periode	31.12.19	31.12.20
Summen: Anlagenbuchungsgruppe 0080000 Sonstiges immaterielles Vermögen													
Eigenkapitalverzinsung	0,00	56.787,61	0,00	56.787,61	-2.764,37	0,00	0,00	-2.764,37	0,00	0,00	0,00	0,00	54.023,24
Summen: Anlagenbuchungsgruppe 0111000 Grund und Boden bei Grünflächen													
Eigenkapitalverzinsung	8.165,00	0,00	0,00	8.165,00	0,00	0,00	0,00	0,00	0,00	0,00	0,00	8.165,00	8.165,00
Summen: Anlagenbuchungsgruppe 0112000 Aufwuchs, Aufbauten u. Ausstattung bei Grünflächen													
Eigenkapitalverzinsung	7.569,00	0,00	0,00	7.569,00	-7.569,00	0,00	-7.569,00	-7.569,00	0,00	0,00	0,00	0,00	0,00
Summen: Anlagenbuchungsgruppe 0120000 Ackerland													
Eigenkapitalverzinsung	7.494.051,12	267.392,57	-24.651,00	7.736.792,69	0,00	0,00	0,00	0,00	0,00	0,00	0,00	7.494.051,12	7.736.792,69
Summen: Anlagenbuchungsgruppe 0131000 Grund und Boden bei Wald, Forsten													
Eigenkapitalverzinsung	2.402.323,18	0,00	0,00	2.402.323,18	-96.092,93	0,00	0,00	0,00	0,00	0,00	0,00	2.402.323,18	2.402.323,18
Summen: Anlagenbuchungsgruppe 0132000 Aufwuchs bei Wald, Forsten													
Eigenkapitalverzinsung	6.283.120,32	0,00	0,00	6.283.120,32	-251.324,80	0,00	0,00	0,00	0,00	0,00	0,00	6.283.120,32	6.283.120,32
Summen: Anlagenbuchungsgruppe 0190000 sonstige unbebaute Grundstücke													
Eigenkapitalverzinsung	431.852,66	1.278.681,00	-1.445.097,00	265.436,66	-10.617,47	0,00	0,00	0,00	0,00	0,00	0,00	431.852,66	265.436,66
Summen: Anlagenbuchungsgruppe 0211000 Grund und Boden bei Wohnbauten													
Eigenkapitalverzinsung	4.942,00	0,00	0,00	4.942,00	-197,68	0,00	0,00	0,00	0,00	0,00	0,00	4.942,00	4.942,00

Summen: Anlagenbuchungsgruppe 0212000 Gebäude, Aufbau-, Betriebsvorrichtungen bei Wohnbauten										
Eigenkapitalverzinsung	99.838,73	0,00	0,00	99.838,73	-90.257,30	-574,89	0,00	-90.832,19	9.581,43	9.006,54
Summen: Anlagenbuchungsgruppe 0221000 Grund und Boden bei sozialen Einrichtungen										
Eigenkapitalverzinsung	53.620,80	0,00	0,00	53.620,80	0,00	0,00	0,00	0,00	53.620,80	53.620,80
Summen: Anlagenbuchungsgruppe 0222000 Gebäude, Aufbauten und Betriebsvorr. b. soz. Einr.										
Eigenkapitalverzinsung	401.104,34	5.525,45	0,00	406.629,79	-257.192,64	-9.822,16	0,00	-267.014,80	143.911,70	139.614,99
Summen: Anlagenbuchungsgruppe 0231000 Grund und Boden mit Schulen										
Eigenkapitalverzinsung	427.650,00	0,00	0,00	427.650,00	0,00	0,00	0,00	0,00	427.650,00	427.650,00
Summen: Anlagenbuchungsgruppe 0232000 Gebäude, Aufbau- u. Betriebsvorricht. bei Schulen										
Eigenkapitalverzinsung	13.579.185,50	1.447.596,14	0,00	15.026.781,64	-7.423.261,72	-331.064,09	0,00	-7.754.325,81	6.155.923,78	7.272.455,83
Summen: Anlagenbuchungsgruppe 0241000 Grund und Boden mit Kultur-, Sport- und Gartenanlage										
Eigenkapitalverzinsung	97.415,00	0,00	0,00	97.415,00	0,00	0,00	0,00	0,00	97.415,00	97.415,00
Summen: Anlagenbuchungsgruppe 0242000 Gebäude, Aufbau u. Betr.vorricht. bei Kult-, Sport-, Freizeit u. Gartenanl.										
Eigenkapitalverzinsung	1.680.870,71	194.249,20	-111.924,00	1.763.195,91	-1.392.717,49	-24.730,28	111.924,00	-1.305.523,77	288.153,22	457.672,14
Summen: Anlagenbuchungsgruppe 0291000 Grund und Boden mit sonstigen Dienst-, Geschäfts- u. and. Gebäuden										
Eigenkapitalverzinsung	59.987,00	0,00	0,00	59.987,00	0,00	0,00	0,00	0,00	59.987,00	59.987,00
Summen: Anlagenbuchungsgruppe 0292000 Gebäude, Aufbauten u. Betr.vor. bei sonst. Dienst-, Geschäfts- u. and. Gebäuden										
Eigenkapitalverzinsung	3.008.757,07	0,00	0,00	3.008.757,07	-2.354.550,72	-53.682,94	0,00	-2.408.233,66	654.206,35	600.523,41

Summen: Anlagenbuchungsgruppe 0342000 Anlagen zur Abwasserreinigung											
	2.364,21	0,00	0,00	2.364,21	-2.364,21	0,00	0,00	0,00	-2.364,21	0,00	0,00
Summen: Anlagenbuchungsgruppe 0342300 Außenanlage Kläranlage											
	18.803,79	0,00	0,00	18.803,79	-18.803,79	0,00	0,00	0,00	-18.803,79	0,00	0,00
Summen: Anlagenbuchungsgruppe 0342400 Bauteil Kläranlage											
	112.234,71	0,00	0,00	112.234,71	-48.684,71	-1.550,00	0,00	0,00	-50.234,71	63.550,00	62.000,00
Eigenkapitalverzinsung		-2.480,00									
Summen: Anlagenbuchungsgruppe 0342500 Rohrleitungen Kläranlage											
	18.614,09	0,00	0,00	18.614,09	-12.290,09	-372,00	0,00	0,00	-12.662,09	6.324,00	5.952,00
Eigenkapitalverzinsung		-238,08									
Summen: Anlagenbuchungsgruppe 0342600 Mechanische Reinigung Kläranlage											
	65.155,36	0,00	0,00	65.155,36	-23.415,00	-2.878,06	0,00	0,00	-26.293,06	41.740,36	38.862,30
Eigenkapitalverzinsung		-1.554,49									
Summen: Anlagenbuchungsgruppe 0342700 Biologische Reinigung Kläranlage											
	71.766,97	0,00	0,00	71.766,97	-49.529,97	-601,00	0,00	0,00	-50.130,97	22.237,00	21.636,00
Eigenkapitalverzinsung		-865,44									
Summen: Anlagenbuchungsgruppe 0342800 Schlammbehandlung Kläranlage											
	24.824,24	0,00	0,00	24.824,24	-16.825,94	-216,17	0,00	0,00	-17.042,11	7.998,30	7.782,13
Eigenkapitalverzinsung		-311,29									
Summen: Anlagenbuchungsgruppe 0342900 Betriebsausstattung Kläranlage											
	17.097,09	0,00	0,00	17.097,09	-17.097,09	0,00	0,00	0,00	-17.097,09	0,00	0,00
Summen: Anlagenbuchungsgruppe 0343000 Anlagen zur Abfallentsorgung											
	9.091,91	0,00	0,00	9.091,91	-5.000,55	-909,19	0,00	0,00	-5.909,74	4.091,36	3.182,17
Eigenkapitalverzinsung		-127,29									
Summen: Anlagenbuchungsgruppe 0350000 Straßen, Wege, Plätze, Verkehrslenkungsanlagen											

43.474.606,11	63.552,03	-12.636,00	43.525.522,14	-31.908.217,24	-650.145,37	12.636,00	-32.545.726,61	11.566.388,87	10.979.795,53
Eigenkapitalverzinsung	-237.807,26								
Summen: Anlagenbuchungsgruppe 0351000 Straßenbeleuchtung									
973.662,83	125.500,41	-72.482,90	1.026.680,34	-818.310,49	-20.294,44	66.728,31	-771.876,62	155.352,34	254.803,72
Eigenkapitalverzinsung	-6.569,70								
Summen: Anlagenbuchungsgruppe 0380000 Friedhöfe und Bestattungseinrichtungen									
815.833,29	12.823,80	0,00	828.657,09	-595.160,90	-11.996,66	0,00	-607.157,56	220.672,39	221.499,53
Eigenkapitalverzinsung	-8.564,91								
Summen: Anlagenbuchungsgruppe 0390000 sonstige Bauten des InfrastrukturVermögens									
33.380,02	16.868,60	0,00	50.248,62	-8.485,69	-1.869,66	0,00	-10.355,35	24.894,33	39.893,27
Eigenkapitalverzinsung	-1.566,86								
Summen: Anlagenbuchungsgruppe 0410000 Bauten auf fremden Grund und Boden									
688.157,76	1.876,18	-3.748,50	686.285,44	-679.093,00	-1.226,41	2.147,50	-678.171,91	9.064,76	8.113,53
Eigenkapitalverzinsung	-289,60								
Summen: Anlagenbuchungsgruppe 0510000 Kunstgegenstände									
2.200,00	0,00	0,00	2.200,00	0,00	0,00	0,00	0,00	2.200,00	2.200,00
Summen: Anlagenbuchungsgruppe 0610000 Fahrzeuge									
1.552.831,09	7.640,21	-75.036,71	1.485.434,59	-903.601,45	-60.728,48	75.036,71	-889.293,22	649.229,64	596.141,37
Eigenkapitalverzinsung	-19.202,51								
Summen: Anlagenbuchungsgruppe 0620000 Maschinen									
58.550,55	7.330,50	0,00	65.881,05	-13.737,07	-6.681,06	0,00	-20.418,13	44.813,48	45.462,92
Eigenkapitalverzinsung	-1.735,90								
Summen: Anlagenbuchungsgruppe 0630000 Technische Anlagen									
181.866,42	0,00	0,00	181.866,42	-28.558,83	-22.377,75	0,00	-50.936,58	153.307,59	130.929,84
Eigenkapitalverzinsung	-5.237,19								

Summen: Anlagenbuchungsgruppe 0720000 Betriebs- und Geschäftsausstattung										
	172.595,09	107.609,67	-986,51	279.218,25	-84.462,18	-33.328,53	986,51	-116.804,20	88.132,91	162.414,05
Eigenkapitalverzinsung		-4.809,62								
Summen: Anlagenbuchungsgruppe 0960100 Anlagen im Bau (Hochbaumaßnahmen)										
	980.510,65	-971.338,62	0,00	9.172,03	0,00	0,00	0,00	0,00	980.510,65	9.172,03
Summen: Anlagenbuchungsgruppe 0960200 Anlagen im Bau (Tiefbaumaßnahmen)										
	279.930,77	-272.366,46	0,00	7.564,31	0,00	0,00	0,00	0,00	279.930,77	7.564,31
Eigenkapitalverzinsung		-14,36								
Summen: Anlagenbuchungsgruppe 0960300 Anlagen im Bau (weitere Baumaßnahmen)										
	72.292,81	211.525,67	-58.501,96	225.316,52	0,00	0,00	0,00	0,00	72.292,81	225.316,52
Eigenkapitalverzinsung		-5.004,52								
Summen: Anlagenbuchungsgruppe 1113000 Beteiligg. a.Zweckverb. u. sonstige Anteilsrechte										
	2.766.417,86	24.591,22	-29.175,00	2.761.834,08	0,00	0,00	0,00	0,00	2.766.417,86	2.761.834,08
Eigenkapitalverzinsung		-110.386,35								
Summen: Anlagenbuchungsgruppe 1211000 Sondervermögen										
	694.909,02	0,00	0,00	694.909,02	0,00	0,00	0,00	0,00	694.909,02	694.909,02
Eigenkapitalverzinsung		-27.796,36								
Summen: Anlagenbuchungsgruppe 1318200 Ausleihungen sonstiger inländischer Bereich										
	1.400,00	0,00	0,00	1.400,00	0,00	0,00	0,00	0,00	1.400,00	1.400,00
Eigenkapitalverzinsung		-56,00								
Summen: Anlagenbuchungsgruppe 1803800 Sonderposten für geleistete Zuwendungen üb										
	0,00	269.370,92	0,00	269.370,92	0,00	-1.971,69	0,00	-1.971,69	0,00	267.399,23
Eigenkapitalverzinsung		-5.083,54								
Summen: Anlagenbuchungsgruppe 2111000 Sonderposten a.Zuwend. u.Umlagen f.VermGGst. Bund										
	0,00	0,00	0,00	0,00	0,00	0,00	0,00	0,00	0,00	0,00
Zuschuss	-278.915,87	-232.189,83	0,00	-511.105,70	9.430,01	13.311,94	0,00	22.741,95	-269.485,86	-488.363,75

Summen: Anlagenbuchungsgruppe 2111100 Sonderposten a.Zuwend. u.Umlagen f.VermGGst. Land												
	0,00	0,00	0,00	0,00	0,00	0,00	0,00	0,00	0,00	0,00	0,00	0,00
Zuschuss	-3.627.588,10	-135.000,00	0,00	-3.762.588,10	1.381.741,37	110.375,75	1.492.117,12	0,00	0,00	0,00	-2.245.846,73	-2.270.470,98
Summen: Anlagenbuchungsgruppe 2111200 Sonderposten a.Zuwend. u.Umlagen f.VermGGst. Gde.												
	0,00	0,00	0,00	0,00	0,00	0,00	0,00	0,00	0,00	0,00	0,00	0,00
Zuschuss	-24.995,00	0,00	0,00	-24.995,00	5.554,44	2.082,92	7.637,36	0,00	0,00	0,00	-19.440,56	-17.357,64
Summen: Anlagenbuchungsgruppe 2111800 Sonderposten a.Zuwend. u.Umlagen f.VermGGst. üB												
	0,00	0,00	0,00	0,00	0,00	0,00	0,00	0,00	0,00	0,00	0,00	0,00
Zuschuss	0,00	-1.600,00	0,00	-1.600,00	0,00	80,00	80,00	0,00	0,00	0,00	0,00	-1.520,00
Summen: Anlagenbuchungsgruppe 2120000 Sonderposten aus Beiträgen und ähnl. Entgelten												
	0,00	0,00	0,00	0,00	0,00	0,00	0,00	0,00	0,00	0,00	0,00	0,00
Zuschuss	-19.378.978,10	-11.135,88	46.445,96	-19.343.668,02	12.313.343,60	426.289,97	12.693.325,25	-46.308,32	12.693.325,25	-7.065.634,50	-6.650.342,77	
Summen: Anlagenbuchungsgruppe 2190000 sonstige Sonderposten												
	0,00	0,00	0,00	0,00	0,00	0,00	0,00	0,00	0,00	0,00	0,00	0,00
Zuschuss	-2.200,00	0,00	0,00	-2.200,00	0,00	0,00	0,00	0,00	0,00	0,00	-2.200,00	-2.200,00
Summen: Anlagenbuchungsgruppe 2191100 Sonderposten vom Land Anlagen im Bau												
	0,00	0,00	0,00	0,00	0,00	0,00	0,00	0,00	0,00	0,00	0,00	0,00
Gesamtsummen:												
Zuschuss	99.930.926,78	2.912.972,51	-1.834.500,58	101.009.398,71	-52.738.312,99	-1.414.909,22	-53.883.763,18	269.459,03	12.693.325,25	47.192.613,79	47.125.635,53	
Eigenkapitalverzinsung	-23.312.677,07	-379.925,71	46.445,96	-23.646.156,82	13.710.069,42	552.140,58	14.215.901,68	-46.308,32	14.215.901,68	-9.602.607,65	-9.430.255,14	
			-1.460.422,20									

4. Schuldenübersicht

Kreditgeber Kreditkonditionen	Kreditnummer	Anfangsstand €	Stand zum Jahresbeginn €	Tilgung €	Stand zum Jahresende €	Zinssatz %	Zinsbetrag €
Kreditanstalt für Wiederaufbau							
KfW Vertrag v. 21.12.1998 Zinssatz 0,10% fest bis 15.08.2029	2359974/ 1455729	380.912,45	<u>144.746,70</u>	7.618,25 7.618,25	129.510,20	0,10	140,93
KfW Vertrag v. 16.12.2002 Zinssatz 1,91% fest bis 15.08.2023	9793056	115.000,00	<u>62.100,00</u>	2.300,00 2.300,00	57.500,00	1,91	1.164,15
KfW Vertrag v. 20.12.2004 Zinssatz 3,75% fest bis 15.08.2025	1796699	221.000,00	<u>137.020,00</u>	4.420,00 4.420,00	128.180,00	3,75	5.055,38
KfW Vertrag v. 28.12.2004 Zinssatz 3,75% fest bis 15.08.2025	2322734	25.000,00	<u>15.500,00</u>	500,00 500,00	14.500,00	3,75	571,88
Darlehen Volksbank Reutlingen							
Vereinigte Volksbanken eG. Vertrag v. 19.12.2013 Zinssatz 2,25% fest bis 30.12.2033 Umschuld. DG-Hyp.	733364314 3019890701	169.333,20	<u>118.453,20</u>	2.120,00 2.120,00 2.120,00 2.120,00	109.973,20	2,25	2.593,64
Darlehen Kreissparkasse Reutlingen							
KSK Reutlingen Vertrag v. 06.12.2006 Zinssatz 3,90% fest bis 30.09.2021 (Ursp. Darlehen Münch. Hyp. 1800030201)	6000388771	389.860,03	<u>45.483,52</u>	6.497,67 6.497,67 6.497,67 6.497,67	19.492,84	3,90	1.393,74
KSK Reutlingen Vertrag v. 20.12.2010 Zinssatz 3,18% fest bis 30.12.2030	6000548009	400.000,00	<u>231.578,88</u>	5.263,16 5.263,16 5.263,16 5.263,16	210.526,24	3,18	7.113,16
KSK Reutlingen Vertrag v. 12.12.2011 Zinssatz 2,42% fest bis 30.09.2021 (Umsch. Münch. Hyp.)	6000611163	235.833,52	<u>42.328,88</u>	6.047,02 6.047,02 6.047,02 6.047,02	18.140,80	2,42	804,86
KSK Reutlingen Vertrag v. 12.12.2011 (Darlehen 2010) Zinssatz 2,95% fest bis 30.09.2031	6000611187	200.000,00	<u>118.987,20</u>	2.531,65 2.531,65 2.531,65 2.531,65	108.860,60	2,95	3.398,10

KSK Reutlingen Vertrag v. 03.01.2013 (Darlehen 2012) Zinssatz 2,25% fest bis 30.12.2032	6000678560	220.000,00	<u>143.000,00</u>	2.750,00 2.750,00 2.750,00 2.750,00	132.000,00	2,25	3.124,70
KSK Reutlingen Vertrag v. 05.05.2014 Zinssatz 1,75% fest bis 30.04.2024 (Umschuldung KfW 6074836)	6000755861	203.200,00	<u>144.780,00</u>	2.540,00 2.540,00 2.540,00 2.540,00	134.620,00	1,75	2.466,98
Darlehen Landesbank BW							
LBBW Vertrag v. 22.01.1999 Zinssatz 4,46% fest bis 30.12.2023	605044384	285.300,87	<u>85.590,06</u>	2.377,51 2.377,51 2.377,51 2.377,51	76.080,02	4,46	3.658,26
LBBW Vertrag v. 17.12.2004 Zinssatz 4,05% fest bis 30.12.2029	606691251	246.000,00	<u>98.400,00</u>	2.460,00 2.460,00 2.460,00 2.460,00	88.560,00	4,05	3.835,76
LBBW Vertrag v. 29.11.2005 Zinssatz 3,77% fest bis 30.12.2035	607089768	499.000,00	<u>266.116,16</u>	4.158,64 4.158,64 4.158,64 4.158,64	249.481,60	3,77	9.797,42
LBBW Vertrag v. 08.12.2005 Zinssatz 4,20% fest bis 01.12.2035	607089628	647.902,89	<u>345.502,89</u>	5.400,00 5.400,00 5.400,00 5.400,00	323.902,89	4,20	14.170,92
Kredite insgesamt			1.999.587,49	198.259,10	1.801.328,39		59.289,88

5. Entwicklung der Liquidität zum Jahresabschluss

Entwicklung der Liquidität zum Jahresabschluss				
Gemeinde Engstingen				
			Finanzrechnung	
Nr.		Einzahlungs- und Auszahlungsarten	2019	2020
			EUR	
			1	2
1		Zahlungsmittelbestand zum Jahresbeginn	0,00	3.279.366,68
2	+/-	Zahlungsmittelüberschuss/-bedarf d. Ergebnisrechnung (§50, §3 Nr. 17 GemHVO)	0,00	1.202.035,68
3	+/-	Finanzierungsmittelüberschuss/-bedarf aus Investitionstätigkeit (§50, §3 Nr. 31 GemHVO)	0,00	-380.312,78
4	+/-	Finanzierungsmittelüberschuss/-bedarf aus Finanzierungstätigkeit (§50, §3 Nr.35 GemHVO)	0,00	-24.813,61
5	+/-	Überschuss oder Bedarf aus haushaltsunwirksamen Einzahlungen und Auszahlungen (§50 Nr. 39 GemHVO)	3.279.366,68	-157.453,91
6	=	Endbestand an Zahlungsmitteln am Jahresende (§50 Nr. 42 GemHVO)	3.279.366,68	3.918.822,06
7A	+	Sonstige Einlagen aus Kassenmitteln zum Jahresende	0,00	0,00
7B	+	Investmentzertifikate, Kapitalmarktpapiere, Geldmarktpapiere und sonstige Wertpapiere	0,00	0,00
7C	+	Forderungen aus Liquiditätsbeziehungen zu verbundenen Unternehmen, Beteiligungen und Sondervermögen	0,00	269.550,53
8A	-	Bestand an Kassenkrediten zum Jahresende	0,00	0,00
8B	-	Verbindlichkeiten aus Liquiditätsbeziehungen zu verbundenen Unternehmen, Beteiligungen und Sondervermögen	0,00	0,00
9	=	liquide Eigenmittel zum Jahresende	3.279.366,68	4.188.372,59
10	-	übertragene Ermächtigungen für Auszahlungen (§21 GemHVO)	0,00	0,00
11	+	nicht in Anspruch genommene Kreditermächtigungen (auch aus Vorjahren) für Investitionen und Investitionsfördermaßnahmen	0,00	0,00
12	+	übertragene Ermächtigungen für Investitionszuwendungen, Investitionsbeiträge und ähnliche Entgelte für Investitionstätigkeit (§ 21 Abs. 1, § 3 Nr. 18, 19 GemHVO)	0,00	0,00
13	=	bereinigte liquide Eigenmittel zum Jahresende	3.279.366,68	4.188.372,59
14	-	davon: für zweckgebundene Rücklagen gebunden	0,00	0,00
15	-	für sonstige bestimmte Zwecke gebunden	-312.537,51	-194.471,87
16	=	bereinigte liquide Eigenmittel zum Jahresende ohne gebundene Mittel	2.966.829,17	3.993.900,72
17		nachrichtlich: Mindestliquidität (§22 Abs. 2 GemHVO)	0,00	220.559,00

6. Kennzahlen zur Beurteilung der finanziellen Leistungsfähigkeit

Kennzahlen zur Beurteilung der finanziellen Leistungsfähigkeit								
Gemeinde Engstingen								
Nr.	Kennzahl	Einheit	Ergebnis 2018	Ergebnis 2019	Ergebnis 2020	Planung 2021	Planung 2022	Planung 2023
	1	2	3	4	5	6	7	8
ERTRAGSLAGE								
1.	ordentliches Ergebnis							
	absoluter Betrag	€	0,00	29.250,78	314.911,39	-330.000	-25.500	196.150
	Betrag je Einwohner	€/EW	0,00	5,55	60,91	0	0	0
	Aufwandsdeckungsgrad	%	0,00	104,87	102,42	97	100	102
1.1	Steuerkraft - netto -							
	absoluter Betrag	€	0,00	140.160,42	5.741.140,55	4.300.600	4.609.600	4.835.700
	Betrag je Einwohner	€/EW	0,00	26,58	1.110,47	0	0	0
	Anteil an ordentliche Aufwendungen	%	0,00	23,32	44,14	34	37	39
1.2	Betriebsergebnis - netto -							
	absoluter Betrag	€	0,00	-110.909,64	-5.426.229,16	-4.630.600	4.635.100	-4.639.550
	Betrag je Einwohner	€/EW	0,00	21,03	1.049,56	0	0	0
	Anteil an ordentl. Aufwendungen	%	0,00	18,45	41,72	37	37	38
2.	Sonderergebnis							
	absoluter Betrag	€	0,00	0,00	444.858,67	0	0	0
3.	Gesamtergebnis							
	absoluter Betrag	€	0,00	29.250,78	759.770,06	-330.000	-25.500	196.150
FINANZLAGE								
4.	Zahlungsmittelüberschuss der Ergebnisrechnung							
	absoluter Betrag	€	0,00	0,00	1.202.035,68	471.000	775.500	997.150
	Betrag je Einwohner	€/EW	0,00	0,00	232,50	0	0	0
5.	Mindestzahlungsmittelüberschuss							
	absoluter Betrag	€	0,00	0,00	198.259,10	200.000	200.000	200.000
6.	Nettoinvestitionsfinanzierungsmittel							
	absoluter Betrag	€	0,00	0,00	1.003.776,58	271.000	575.500	797.150
	Betrag je Einwohner	€/EW	0,00	0,00	194,15	0	0	0
7.	Soll-Liquiditätsreserve (§22 Abs. 2 GemHVO)							
	absoluter Betrag	€	0,00	0,00	0,00	73.533	148.214	222.095
8.	liquide Eigenmittel zum Jahresende							
	absoluter Betrag	€	0,00	3.282.638,91	911.777,18	0	0	0
KAPITALLAGE								
9.	Eigenkapital							
	absoluter Betrag	€	0,00	38.289.985,13	39.003.590,23	---	---	---
9.1	Basiskapital (§ 61 Nr. 6 GemHVO)							
	absoluter Betrag	€	0,00	38.289.985,13	38.243.820,17	---	---	---

9.2	Eigenkapitalquote							
	Verhältnis Eigenkapital zu Bilanzsumme	%	0,00	74,96	75,58	---	---	---
9.3	Fremdkapitalquote							
	Verhältnis Fremdkapital zu Bilanzsumme	%	0,00	25,04	24,42	---	---	---
10.	Anlagendeckung							
	Verhältnis langfr. Kapital zu langfr. Vermögen	%	0,00	105,66	107,27	---	---	---
11.	Verschuldung							
	absoluter Betrag	€	0,00	1.999.587,49	1.801.328,39	---	---	---
	Betrag je Einwohner	€/EW	0,00	379,21	348,42	---	---	---
11.1	Nettoneuverschuldung							
	absoluter Betrag	€	0,00	0,00	-24.813,61	-200.000	-200.000	-200.000

7. Teilergebnis-, Teilfinanzrechnung auf Produktbereichsebene inkl. Finanzrechnung der Investitionsmaßnahmen

Jahresabschluss NKHR 2020 der Gemeinde Engstingen



GEMEINDE
ENGSTINGEN

Teilergebnisrechnung mit Planvergleich Teilhaushalt 1 Innere Verwaltung

Gemeinde Engstingen

Nr.		Ergebnis 2019	Fortgeschr. Ansatz 2020	Ergebnis 2020	Vergleich Ergebnis/Ansatz (Sp.3 - 2)	Ergänz. Fest- legungen im HH-Vollzug	Ermächtig- übertragung aus 2019	verfügbare Mittel abzgl. Ergebnis	Ermächtig- übertragung nach 2021
EUR									
		1	2	3	4	5	6	7	8
1	Steuern und ähnliche Abgaben	0,00	0	0,00	0,00	0,00	0	0,00	0
2	Zuweisungen und Zuwendungen, Umlagen	0,00	0	0,00	0,00	0,00	0	0,00	0
3	Aufgelöste Investitionszuwendungen und -beiträge	0,00	1.300	1.296,00	-4,00	0,00	0	4,00	0
4	Sonstige Transfererträge	0,00	0	0,00	0,00	0,00	0	0,00	0
5	Entgelte für öffentliche Leistungen oder Einrichtungen	0,00	0	495,00	495,00	0,00	0	-495,00	0
6	Sonstige privatrechtliche Leistungsentgelte	50.837,52	54.650	58.562,46	3.912,46	0,00	0	-3.912,46	0
7	Kostenerstattungen und Kostenumlagen	0,00	124.800	151.056,62	26.256,62	0,00	0	-26.256,62	0
8	Zinsen und ähnliche Erträge	0,00	0	243,38	243,38	0,00	0	-243,38	0
9	Aktivierete Eigenleistungen und Bestandsveränderungen	0,00	0	4.224,70	4.224,70	0,00	0	-4.224,70	0
10	Sonstige ordentliche Erträge	27.422,49	21.000	37.660,32	16.660,32	0,00	0	-16.660,32	0
11	Anteilige ordentliche Erträge (Summe aus Nummern 1 bis 10)	78.260,01	201.750	253.538,48	51.788,48	0,00	0	-51.788,48	0
12	Personalaufwendungen	0,00	-1.205.550	-1.148.314,03	57.235,97	0,00	0	-57.235,97	0
13	Versorgungsaufwendungen	0,00	0	0,00	0,00	0,00	0	0,00	0
14	Aufwendungen für Sach- und Dienstleistungen	-1.086,60	-286.950	-345.238,54	-58.288,54	0,00	0	58.288,54	0
15	Abschreibungen	-7.071,94	-53.650	-67.546,50	-13.896,50	0,00	0	13.896,50	0
16	Zinsen und ähnliche Aufwendungen	0,00	-8.000	-18.807,57	-10.807,57	0,00	0	10.807,57	0
17	Transferaufwendungen	0,00	-3.100	-3.319,47	-219,47	0,00	0	219,47	0
18	Sonstige ordentliche Aufwendungen	-151,42	-170.900	-164.854,36	6.045,64	0,00	0	-6.045,64	0
19	Anteilige ordentliche Aufwendungen (Summe aus Nummern 12 bis 18)	-8.309,96	-1.728.150	-1.748.080,47	-19.930,47	0,00	0	19.930,47	0
20	Anteiliges ordentliches Ergebnis (Saldo aus Nummern 11 und 19)	69.950,05	-1.526.400	-1.494.541,99	31.858,01	0,00	0	-31.858,01	0
21	Erträge aus internen Leistungen	0,00	472.650	1.605.946,30	1.133.296,30	0,00	0	-1.133.296,30	0
22	Aufwendungen für interne Leistungen	0,00	-5.100	-5.057,74	42,26	0,00	0	-42,26	0
23	Kalkulatorische Kosten	0,00	-321.150	-435.562,95	-114.412,95	0,00	0	114.412,95	0
24	Kalkulatorisches Ergebnis (Saldo aus Nummern 21 bis 23)	0,00	146.400	1.165.325,61	1.018.925,61	0,00	0	-1.018.925,61	0
25	Nettoressourcenbedarf/-überschuss (Saldo der Nummern 20 und 24)	69.950,05	-1.380.000	-329.216,38	1.050.783,62	0,00	0	-1.050.783,62	0

Jahresabschluss NKHR 2020 der Gemeinde Engstingen



GEMEINDE
ENGSTINGEN

Teilfinanzrechnung mit Planvergleich Teilhaushalt 1 Innere Verwaltung

Gemeinde Engstingen

Nr.		Ergebnis 2019	Fortgeschr. Ansatz 2020	Ergebnis 2020	Vergleich Ergebnis/Ansatz (Sp.3 - 2)	Ergänz. Fest- legungen im HH-Vollzug	Ermächtig- übertragung aus 2019	verfügbare Mittel abzgl. Ergebnis	Ermächtig- übertragung nach 2021
EUR									
		1	2	3	4	5	6	7	8
1	Summe der Einzahlungen aus laufender Verwaltungstätigkeit (ohne außerordentliche zahlungswirksame Erträge aus Vermögensveräußerung)	237,35	200.450	277.333,61	76.883,61	0,00	0	-76.883,61	0
2	Summe der Auszahlungen aus laufender Verwaltungstätigkeit	0,00	-1.674.500	-1.650.161,00	24.339,00	0,00	0	-24.339,00	0
3	Anteiliger Zahlungsmittelüberschuss/-bedarf aus laufender Verwaltungstätigkeit (Saldo aus Nummer 1 und 2)	237,35	-1.474.050	-1.372.827,39	101.222,61	0,00	0	-101.222,61	0
4	Einzahlungen aus Investitionszuwendungen	0,00	0	0,00	0,00	0,00	0	0,00	0
5	Einzahlungen aus Investitionsbeiträgen und ähnlichen Entgelten für Investitionstätigkeit	0,00	0	0,00	0,00	0,00	0	0,00	0
6	Einzahlungen aus der Veräußerung von Sachvermögen	0,00	427.100	1.908.954,11	1.481.854,11	0,00	0	-1.481.854,11	0
7	Einzahlungen aus der Veräußerung von Finanzvermögen	0,00	0	0,00	0,00	0,00	0	0,00	0
8	Einzahlungen für sonstige Investitionstätigkeit	0,00	0	0,00	0,00	0,00	0	0,00	0
9	Summe der Einzahlungen aus Investitionstätigkeit (Summe aus Nummer 4 bis 8)	0,00	427.100	1.908.954,11	1.481.854,11	0,00	0	-1.481.854,11	0
10	Auszahlungen für den Erwerb von Grundstücken und Gebäuden	0,00	-311.800	-1.546.073,57	-1.234.273,57	0,00	0	1.234.273,57	0
11	Auszahlungen für Baumaßnahmen	0,00	0	0,00	0,00	0,00	0	0,00	0
12	Auszahlungen für den Erwerb von beweglichem Sachvermögen	0,00	-48.500	-46.020,26	2.479,74	0,00	0	-2.479,74	0
13	Auszahlungen für den Erwerb von Finanzvermögen	0,00	0	0,00	0,00	0,00	0	0,00	0
14	Auszahlungen für Investitionsförderungsmaßnahmen	0,00	0	0,00	0,00	0,00	0	0,00	0
15	Auszahlungen für den Erwerb von immateriellen Vermögensgegenständen	0,00	0	0,00	0,00	0,00	0	0,00	0
16	Summe der Auszahlungen aus Investitionstätigkeit (Summe aus Nummer 10 bis 15)	0,00	-360.300	-1.592.093,83	-1.231.793,83	0,00	0	1.231.793,83	0
17	Anteiliger Finanzierungsmittelüberschuss/-bedarf aus Investitionstätigkeit (Saldo aus Nummer 9 und 16)	0,00	66.800	316.860,28	250.060,28	0,00	0	-250.060,28	0
18	Anteiliger Finanzierungsmittelüberschuss/-bedarf (Summe aus Nummer 3 und 17)	237,35	-1.407.250	-1.055.967,11	351.282,89	0,00	0	-351.282,89	0

Jahresabschluss NKHR 2020 der Gemeinde Engstingen



GEMEINDE
ENGSTINGEN

Teilergebnisrechnung mit Planvergleich Produktbereich 11 Innere Verwaltung

Gemeinde Engstingen

Nr.		Ergebnis 2019	Fortgeschr. Ansatz 2020	Ergebnis 2020	Vergleich Ergebnis/Ansatz (Sp.3 - 2)	Ergänz. Fest- legungen im HH-Vollzug	Ermächtig- übertragung aus 2019	verfügbare Mittel abzgl. Ergebnis	Ermächtig- übertragung nach 2021
EUR									
		1	2	3	4	5	6	7	8
1	Steuern und ähnliche Abgaben	0,00	0	0,00	0,00	0,00	0	0,00	0
2	Zuweisungen und Zuwendungen, Umlagen	0,00	0	0,00	0,00	0,00	0	0,00	0
3	Aufgelöste Investitionszuwendungen und -beiträge	0,00	1.300	1.296,00	-4,00	0,00	0	4,00	0
4	Sonstige Transfererträge	0,00	0	0,00	0,00	0,00	0	0,00	0
5	Entgelte für öffentliche Leistungen oder Einrichtungen	0,00	0	495,00	495,00	0,00	0	-495,00	0
6	Sonstige privatrechtliche Leistungsentgelte	50.837,52	54.650	58.562,46	3.912,46	0,00	0	-3.912,46	0
7	Kostenerstattungen und Kostenumlagen	0,00	124.800	151.056,62	26.256,62	0,00	0	-26.256,62	0
8	Zinsen und ähnliche Erträge	0,00	0	243,38	243,38	0,00	0	-243,38	0
9	Aktivierete Eigenleistungen und Bestandsveränderungen	0,00	0	4.224,70	4.224,70	0,00	0	-4.224,70	0
10	Sonstige ordentliche Erträge	27.422,49	21.000	37.660,32	16.660,32	0,00	0	-16.660,32	0
11	Anteilige ordentliche Erträge (Summe aus Nummern 1 bis 10)	78.260,01	201.750	253.538,48	51.788,48	0,00	0	-51.788,48	0
12	Personalaufwendungen	0,00	-1.205.550	-1.148.314,03	57.235,97	0,00	0	-57.235,97	0
13	Versorgungsaufwendungen	0,00	0	0,00	0,00	0,00	0	0,00	0
14	Aufwendungen für Sach- und Dienstleistungen	-1.086,60	-286.950	-345.238,54	-58.288,54	0,00	0	58.288,54	0
15	Abschreibungen	-7.071,94	-53.650	-67.546,50	-13.896,50	0,00	0	13.896,50	0
16	Zinsen und ähnliche Aufwendungen	0,00	-8.000	-18.807,57	-10.807,57	0,00	0	10.807,57	0
17	Transferaufwendungen	0,00	-3.100	-3.319,47	-219,47	0,00	0	219,47	0
18	Sonstige ordentliche Aufwendungen	-151,42	-170.900	-164.854,36	6.045,64	0,00	0	-6.045,64	0
19	Anteilige ordentliche Aufwendungen (Summe aus Nummern 12 bis 18)	-8.309,96	-1.728.150	-1.748.080,47	-19.930,47	0,00	0	19.930,47	0
20	Anteiliges ordentliches Ergebnis (Saldo aus Nummern 11 und 19)	69.950,05	-1.526.400	-1.494.541,99	31.858,01	0,00	0	-31.858,01	0
21	Erträge aus internen Leistungen	0,00	472.650	1.605.946,30	1.133.296,30	0,00	0	-1.133.296,30	0
22	Aufwendungen für interne Leistungen	0,00	-5.100	-5.057,74	42,26	0,00	0	-42,26	0
23	Kalkulatorische Kosten	0,00	-321.150	-435.562,95	-114.412,95	0,00	0	114.412,95	0
24	Kalkulatorisches Ergebnis (Saldo aus Nummern 21 bis 23)	0,00	146.400	1.165.325,61	1.018.925,61	0,00	0	-1.018.925,61	0
25	Nettoressourcenbedarf/-überschuss (Saldo der Nummern 20 und 24)	69.950,05	-1.380.000	-329.216,38	1.050.783,62	0,00	0	-1.050.783,62	0

Jahresabschluss NKHR 2020 der Gemeinde Engstingen



GEMEINDE
ENGSTINGEN

Teilfinanzrechnung mit Planvergleich Produktbereich 11 Innere Verwaltung

Gemeinde Engstingen

Nr.		Ergebnis 2019	Fortgeschr. Ansatz 2020	Ergebnis 2020	Vergleich Ergebnis/Ansatz (Sp.3 - 2)	Ergänz. Fest- legungen im HH-Vollzug	Ermächtig- übertragung aus 2019	verfügbare Mittel abzgl. Ergebnis	Ermächtig- übertragung nach 2021
EUR									
		1	2	3	4	5	6	7	8
1	Summe der Einzahlungen aus laufender Verwaltungstätigkeit (ohne außerordentliche zahlungswirksame Erträge aus Vermögensveräußerung)	237,35	200.450	277.333,61	76.883,61	0,00	0	-76.883,61	0
2	Summe der Auszahlungen aus laufender Verwaltungstätigkeit	0,00	-1.674.500	-1.650.161,00	24.339,00	0,00	0	-24.339,00	0
3	Anteilliger Zahlungsmittelüberschuss/-bedarf aus laufender Verwaltungstätigkeit (Saldo aus Nummer 1 und 2)	237,35	-1.474.050	-1.372.827,39	101.222,61	0,00	0	-101.222,61	0
4	Einzahlungen aus Investitionszuwendungen	0,00	0	0,00	0,00	0,00	0	0,00	0
5	Einzahlungen aus Investitionsbeiträgen und ähnlichen Entgelten für Investitionstätigkeit	0,00	0	0,00	0,00	0,00	0	0,00	0
6	Einzahlungen aus der Veräußerung von Sachvermögen	0,00	427.100	1.908.954,11	1.481.854,11	0,00	0	-1.481.854,11	0
7	Einzahlungen aus der Veräußerung von Finanzvermögen	0,00	0	0,00	0,00	0,00	0	0,00	0
8	Einzahlungen für sonstige Investitionstätigkeit	0,00	0	0,00	0,00	0,00	0	0,00	0
9	Summe der Einzahlungen aus Investitionstätigkeit (Summe aus Nummer 4 bis 8)	0,00	427.100	1.908.954,11	1.481.854,11	0,00	0	-1.481.854,11	0
10	Auszahlungen für den Erwerb von Grundstücken und Gebäuden	0,00	-311.800	-1.546.073,57	-1.234.273,57	0,00	0	1.234.273,57	0
11	Auszahlungen für Baumaßnahmen	0,00	0	0,00	0,00	0,00	0	0,00	0
12	Auszahlungen für den Erwerb von beweglichem Sachvermögen	0,00	-48.500	-46.020,26	2.479,74	0,00	0	-2.479,74	0
13	Auszahlungen für den Erwerb von Finanzvermögen	0,00	0	0,00	0,00	0,00	0	0,00	0
14	Auszahlungen für Investitionsförderungsmaßnahmen	0,00	0	0,00	0,00	0,00	0	0,00	0
15	Auszahlungen für den Erwerb von immateriellen Vermögensgegenständen	0,00	0	0,00	0,00	0,00	0	0,00	0
16	Summe der Auszahlungen aus Investitionstätigkeit (Summe aus Nummer 10 bis 15)	0,00	-360.300	-1.592.093,83	-1.231.793,83	0,00	0	1.231.793,83	0
17	Anteilliger Finanzierungsmittelüberschuss/-bedarf aus Investitionstätigkeit (Saldo aus Nummer 9 und 16)	0,00	66.800	316.860,28	250.060,28	0,00	0	-250.060,28	0
18	Anteilliger Finanzierungsmittelüberschuss/-bedarf (Summe aus Nummer 3 und 17)	237,35	-1.407.250	-1.055.967,11	351.282,89	0,00	0	-351.282,89	0

Jahresabschluss NKHR 2020 der Gemeinde Engstingen



GEMEINDE
ENGSTINGEN

Teilergebnisrechnung mit Planvergleich Produktgruppe 1110 Steuerung - [THH 1]

Gemeinde Engstingen

Nr.		Ergebnis 2019	Fortgeschr. Ansatz 2020	Ergebnis 2020	Vergleich Ergebnis/Ansatz (Sp.3 - 2)	Ergänz. Fest- legungen im HH-Vollzug	Ermächtig- übertragung aus 2019	verfügbare Mittel abzgl. Ergebnis	Ermächtig- übertragung nach 2021
EUR									
		1	2	3	4	5	6	7	8
1	Steuern und ähnliche Abgaben	0,00	0	0,00	0,00	0,00	0	0,00	0
2	Zuweisungen und Zuwendungen, Umlagen	0,00	0	0,00	0,00	0,00	0	0,00	0
3	Aufgelöste Investitionszuwendungen und -beiträge	0,00	0	0,00	0,00	0,00	0	0,00	0
4	Sonstige Transfererträge	0,00	0	0,00	0,00	0,00	0	0,00	0
5	Entgelte für öffentliche Leistungen oder Einrichtungen	0,00	0	100,00	100,00	0,00	0	-100,00	0
6	Sonstige privatrechtliche Leistungsentgelte	0,00	0	20,00	20,00	0,00	0	-20,00	0
7	Kostenerstattungen und Kostenumlagen	0,00	2.900	3.193,69	293,69	0,00	0	-293,69	0
8	Zinsen und ähnliche Erträge	0,00	0	0,00	0,00	0,00	0	0,00	0
9	Aktivierte Eigenleistungen und Bestandsveränderungen	0,00	0	0,00	0,00	0,00	0	0,00	0
10	Sonstige ordentliche Erträge	0,00	0	0,00	0,00	0,00	0	0,00	0
11	Anteilige ordentliche Erträge (Summe aus Nummern 1 bis 10)	0,00	2.900	3.313,69	413,69	0,00	0	-413,69	0
12	Personalaufwendungen	0,00	-244.700	-232.142,22	12.557,78	0,00	0	-12.557,78	0
13	Versorgungsaufwendungen	0,00	0	0,00	0,00	0,00	0	0,00	0
14	Aufwendungen für Sach- und Dienstleistungen	0,00	-17.500	-13.872,32	3.627,68	0,00	0	-3.627,68	0
15	Abschreibungen	0,00	0	0,00	0,00	0,00	0	0,00	0
16	Zinsen und ähnliche Aufwendungen	0,00	0	0,00	0,00	0,00	0	0,00	0
17	Transferaufwendungen	0,00	0	0,00	0,00	0,00	0	0,00	0
18	Sonstige ordentliche Aufwendungen	0,00	-34.500	-32.825,06	1.674,94	0,00	0	-1.674,94	0
19	Anteilige ordentliche Aufwendungen (Summe aus Nummern 12 bis 18)	0,00	-296.700	-278.839,60	17.860,40	0,00	0	-17.860,40	0
20	Anteiliges ordentliches Ergebnis (Saldo aus Nummern 11 und 19)	0,00	-293.800	-275.525,91	18.274,09	0,00	0	-18.274,09	0
21	Erträge aus internen Leistungen	0,00	2.900	275.525,91	272.625,91	0,00	0	-272.625,91	0
22	Aufwendungen für interne Leistungen	0,00	0	0,00	0,00	0,00	0	0,00	0
23	Kalkulatorische Kosten	0,00	0	0,00	0,00	0,00	0	0,00	0
24	Kalkulatorisches Ergebnis (Saldo aus Nummern 21 bis 23)	0,00	2.900	275.525,91	272.625,91	0,00	0	-272.625,91	0
25	Nettoressourcenbedarf/-überschuss (Saldo der Nummern 20 und 24)	0,00	-290.900	0,00	290.900,00	0,00	0	-290.900,00	0

Jahresabschluss NKHR 2020 der Gemeinde Engstingen



GEMEINDE
ENGSTINGEN

Teilfinanzrechnung mit Planvergleich Produktgruppe 1110 Steuerung - [THH 1]

Gemeinde Engstingen

Nr.		Ergebnis 2019	Fortgeschr. Ansatz 2020	Ergebnis 2020	Vergleich Ergebnis/Ansatz (Sp.3 - 2)	Ergänz. Fest- legungen im HH-Vollzug	Ermächtig- übertragung aus 2019	verfügbare Mittel abzgl. Ergebnis	Ermächtig- übertragung nach 2021
EUR									
		1	2	3	4	5	6	7	8
1	Summe der Einzahlungen aus laufender Verwaltungstätigkeit (ohne außerordentliche zahlungswirksame Erträge aus Vermögensveräußerung)	0,00	2.900	3.313,69	413,69	0,00	0	-413,69	0
2	Summe der Auszahlungen aus laufender Verwaltungstätigkeit	0,00	-296.700	-273.272,60	23.427,40	0,00	0	-23.427,40	0
3	Anteiliger Zahlungsmittelüberschuss/-bedarf aus laufender Verwaltungstätigkeit (Saldo aus Nummer 1 und 2)	0,00	-293.800	-269.958,91	23.841,09	0,00	0	-23.841,09	0
4	Einzahlungen aus Investitionszuwendungen	0,00	0	0,00	0,00	0,00	0	0,00	0
5	Einzahlungen aus Investitionsbeiträgen und ähnlichen Entgelten für Investitionstätigkeit	0,00	0	0,00	0,00	0,00	0	0,00	0
6	Einzahlungen aus der Veräußerung von Sachvermögen	0,00	0	0,00	0,00	0,00	0	0,00	0
7	Einzahlungen aus der Veräußerung von Finanzvermögen	0,00	0	0,00	0,00	0,00	0	0,00	0
8	Einzahlungen für sonstige Investitionstätigkeit	0,00	0	0,00	0,00	0,00	0	0,00	0
9	Summe der Einzahlungen aus Investitionstätigkeit (Summe aus Nummer 4 bis 8)	0,00	0	0,00	0,00	0,00	0	0,00	0
10	Auszahlungen für den Erwerb von Grundstücken und Gebäuden	0,00	0	0,00	0,00	0,00	0	0,00	0
11	Auszahlungen für Baumaßnahmen	0,00	0	0,00	0,00	0,00	0	0,00	0
12	Auszahlungen für den Erwerb von beweglichem Sachvermögen	0,00	0	0,00	0,00	0,00	0	0,00	0
13	Auszahlungen für den Erwerb von Finanzvermögen	0,00	0	0,00	0,00	0,00	0	0,00	0
14	Auszahlungen für Investitionsförderungsmaßnahmen	0,00	0	0,00	0,00	0,00	0	0,00	0
15	Auszahlungen für den Erwerb von immateriellen Vermögensgegenständen	0,00	0	0,00	0,00	0,00	0	0,00	0
16	Summe der Auszahlungen aus Investitionstätigkeit (Summe aus Nummer 10 bis 15)	0,00	0	0,00	0,00	0,00	0	0,00	0
17	Anteiliger Finanzierungsmittelüberschuss/-bedarf aus Investitionstätigkeit (Saldo aus Nummer 9 und 16)	0,00	0	0,00	0,00	0,00	0	0,00	0
18	Anteiliger Finanzierungsmittelüberschuss/-bedarf (Summe aus Nummer 3 und 17)	0,00	-293.800	-269.958,91	23.841,09	0,00	0	-23.841,09	0

Jahresabschluss NKHR 2020 der Gemeinde Engstingen



Teilergebnisrechnung mit Planvergleich Produktgruppe 1121 Personalwesen - [THH 1]

Gemeinde Engstingen

Nr.		Ergebnis 2019	Fortgeschr. Ansatz 2020	Ergebnis 2020	Vergleich Ergebnis/Ansatz (Sp.3 - 2)	Ergänz. Festlegungen im HH-Vollzug	Ermächtig.-übertragung aus 2019	verfügbare Mittel abzgl. Ergebnis	Ermächtig.-übertragung nach 2021
EUR									
		1	2	3	4	5	6	7	8
1	Steuern und ähnliche Abgaben	0,00	0	0,00	0,00	0,00	0	0,00	0
2	Zuweisungen und Zuwendungen, Umlagen	0,00	0	0,00	0,00	0,00	0	0,00	0
3	Aufgelöste Investitionszuwendungen und -beiträge	0,00	0	0,00	0,00	0,00	0	0,00	0
4	Sonstige Transfererträge	0,00	0	0,00	0,00	0,00	0	0,00	0
5	Entgelte für öffentliche Leistungen oder Einrichtungen	0,00	0	0,00	0,00	0,00	0	0,00	0
6	Sonstige privatrechtliche Leistungsentgelte	0,00	0	0,00	0,00	0,00	0	0,00	0
7	Kostenerstattungen und Kostenumlagen	0,00	0	5.508,06	5.508,06	0,00	0	-5.508,06	0
8	Zinsen und ähnliche Erträge	0,00	0	0,00	0,00	0,00	0	0,00	0
9	Aktivierte Eigenleistungen und Bestandveränderungen	0,00	0	0,00	0,00	0,00	0	0,00	0
10	Sonstige ordentliche Erträge	0,00	0	0,00	0,00	0,00	0	0,00	0
11	Anteilige ordentliche Erträge (Summe aus Nummern 1 bis 10)	0,00	0	5.508,06	5.508,06	0,00	0	-5.508,06	0
12	Personalaufwendungen	0,00	-73.250	-85.138,95	-11.888,95	0,00	0	11.888,95	0
13	Versorgungsaufwendungen	0,00	0	0,00	0,00	0,00	0	0,00	0
14	Aufwendungen für Sach- und Dienstleistungen	0,00	-6.000	-4.259,03	1.740,97	0,00	0	-1.740,97	0
15	Abschreibungen	0,00	0	0,00	0,00	0,00	0	0,00	0
16	Zinsen und ähnliche Aufwendungen	0,00	0	0,00	0,00	0,00	0	0,00	0
17	Transferaufwendungen	0,00	0	0,00	0,00	0,00	0	0,00	0
18	Sonstige ordentliche Aufwendungen	0,00	-1.500	-17.463,47	-15.963,47	0,00	0	15.963,47	0
19	Anteilige ordentliche Aufwendungen (Summe aus Nummern 12 bis 18)	0,00	-80.750	-106.861,45	-26.111,45	0,00	0	26.111,45	0
20	Anteiliges ordentliches Ergebnis (Saldo aus Nummern 11 und 19)	0,00	-80.750	-101.353,39	-20.603,39	0,00	0	20.603,39	0
21	Erträge aus internen Leistungen	0,00	0	101.353,39	101.353,39	0,00	0	-101.353,39	0
22	Aufwendungen für interne Leistungen	0,00	0	0,00	0,00	0,00	0	0,00	0
23	Kalkulatorische Kosten	0,00	0	0,00	0,00	0,00	0	0,00	0
24	Kalkulatorisches Ergebnis (Saldo aus Nummern 21 bis 23)	0,00	0	101.353,39	101.353,39	0,00	0	-101.353,39	0
25	Nettoressourcenbedarf/-überschuss (Saldo der Nummern 20 und 24)	0,00	-80.750	0,00	80.750,00	0,00	0	-80.750,00	0

Jahresabschluss NKHR 2020 der Gemeinde Engstingen



GEMEINDE
ENGSTINGEN

Teilfinanzrechnung mit Planvergleich Produktgruppe 1121 Personalwesen - [THH 1]

Gemeinde Engstingen

Nr.		Ergebnis 2019	Fortgeschr. Ansatz 2020	Ergebnis 2020	Vergleich Ergebnis/Ansatz (Sp.3 - 2)	Ergänz. Fest- legungen im HH-Vollzug	Ermächtig- übertragung aus 2019	verfügbare Mittel abzgl. Ergebnis	Ermächtig- übertragung nach 2021
EUR									
		1	2	3	4	5	6	7	8
1	Summe der Einzahlungen aus laufender Verwaltungstätigkeit (ohne außerordentliche zahlungswirksame Erträge aus Vermögensveräußerung)	0,00	0	5.508,06	5.508,06	0,00	0	-5.508,06	0
2	Summe der Auszahlungen aus laufender Verwaltungstätigkeit	0,00	-80.750	-105.751,17	-25.001,17	0,00	0	25.001,17	0
3	Anteiliger Zahlungsmittelüberschuss/-bedarf aus laufender Verwaltungstätigkeit (Saldo aus Nummer 1 und 2)	0,00	-80.750	-100.243,11	-19.493,11	0,00	0	19.493,11	0
4	Einzahlungen aus Investitionszuwendungen	0,00	0	0,00	0,00	0,00	0	0,00	0
5	Einzahlungen aus Investitionsbeiträgen und ähnlichen Entgelten für Investitionstätigkeit	0,00	0	0,00	0,00	0,00	0	0,00	0
6	Einzahlungen aus der Veräußerung von Sachvermögen	0,00	0	0,00	0,00	0,00	0	0,00	0
7	Einzahlungen aus der Veräußerung von Finanzvermögen	0,00	0	0,00	0,00	0,00	0	0,00	0
8	Einzahlungen für sonstige Investitionstätigkeit	0,00	0	0,00	0,00	0,00	0	0,00	0
9	Summe der Einzahlungen aus Investitionstätigkeit (Summe aus Nummer 4 bis 8)	0,00	0	0,00	0,00	0,00	0	0,00	0
10	Auszahlungen für den Erwerb von Grundstücken und Gebäuden	0,00	0	0,00	0,00	0,00	0	0,00	0
11	Auszahlungen für Baumaßnahmen	0,00	0	0,00	0,00	0,00	0	0,00	0
12	Auszahlungen für den Erwerb von beweglichem Sachvermögen	0,00	0	0,00	0,00	0,00	0	0,00	0
13	Auszahlungen für den Erwerb von Finanzvermögen	0,00	0	0,00	0,00	0,00	0	0,00	0
14	Auszahlungen für Investitionsförderungsmaßnahmen	0,00	0	0,00	0,00	0,00	0	0,00	0
15	Auszahlungen für den Erwerb von immateriellen Vermögensgegenständen	0,00	0	0,00	0,00	0,00	0	0,00	0
16	Summe der Auszahlungen aus Investitionstätigkeit (Summe aus Nummer 10 bis 15)	0,00	0	0,00	0,00	0,00	0	0,00	0
17	Anteiliger Finanzierungsmittelüberschuss/-bedarf aus Investitionstätigkeit (Saldo aus Nummer 9 und 16)	0,00	0	0,00	0,00	0,00	0	0,00	0
18	Anteiliger Finanzierungsmittelüberschuss/-bedarf (Summe aus Nummer 3 und 17)	0,00	-80.750	-100.243,11	-19.493,11	0,00	0	19.493,11	0

Jahresabschluss NKHR 2020 der Gemeinde Engstingen



GEMEINDE
ENGSTINGEN

Teilergebnisrechnung mit Planvergleich Produktgruppe 1122 Finanzverwaltung und Kasse,
Abgabewesen - [THH 1]

Gemeinde Engstingen

Nr.		Ergebnis 2019	Fortgeschr. Ansatz 2020	Ergebnis 2020	Vergleich Ergebnis/Ansatz (Sp.3 - 2)	Ergänz. Fest- legungen im HH-Vollzug	Ermächtig.- übertragung aus 2019	verfügbare Mittel abzgl. Ergebnis	Ermächtig.- übertragung nach 2021
		EUR							
		1	2	3	4	5	6	7	8
1	Steuern und ähnliche Abgaben	0,00	0	0,00	0,00	0,00	0	0,00	0
2	Zuweisungen und Zuwendungen, Umlagen	0,00	0	0,00	0,00	0,00	0	0,00	0
3	Aufgelöste Investitionszuwendungen und -beiträge	0,00	0	0,00	0,00	0,00	0	0,00	0
4	Sonstige Transfererträge	0,00	0	0,00	0,00	0,00	0	0,00	0
5	Entgelte für öffentliche Leistungen oder Einrichtungen	0,00	0	25,00	25,00	0,00	0	-25,00	0
6	Sonstige privatrechtliche Leistungsentgelte	0,00	100	21,04	-78,96	0,00	0	78,96	0
7	Kostenerstattungen und Kostenumlagen	0,00	45.000	49.865,90	4.865,90	0,00	0	-4.865,90	0
8	Zinsen und ähnliche Erträge	0,00	0	243,38	243,38	0,00	0	-243,38	0
9	Aktivierete Eigenleistungen und Bestandsveränderungen	0,00	0	0,00	0,00	0,00	0	0,00	0
10	Sonstige ordentliche Erträge	27.422,49	20.000	37.660,32	17.660,32	0,00	0	-17.660,32	0
11	Anteilige ordentliche Erträge (Summe aus Nummern 1 bis 10)	27.422,49	65.100	87.815,64	22.715,64	0,00	0	-22.715,64	0
12	Personalaufwendungen	0,00	-351.150	-306.639,71	44.510,29	0,00	0	-44.510,29	0
13	Versorgungsaufwendungen	0,00	0	0,00	0,00	0,00	0	0,00	0
14	Aufwendungen für Sach- und Dienstleistungen	0,00	-5.500	-12.198,62	-6.698,62	0,00	0	6.698,62	0
15	Abschreibungen	-4.312,27	0	-2.568,43	-2.568,43	0,00	0	2.568,43	0
16	Zinsen und ähnliche Aufwendungen	0,00	-8.000	-18.807,57	-10.807,57	0,00	0	10.807,57	0
17	Transferaufwendungen	0,00	-3.100	-3.319,47	-219,47	0,00	0	219,47	0
18	Sonstige ordentliche Aufwendungen	0,00	-47.850	-42.048,21	5.801,79	0,00	0	-5.801,79	0
19	Anteilige ordentliche Aufwendungen (Summe aus Nummern 12 bis 18)	-4.312,27	-415.600	-385.582,01	30.017,99	0,00	0	-30.017,99	0
20	Anteiliges ordentliches Ergebnis (Saldo aus Nummern 11 und 19)	23.110,22	-350.500	-297.766,37	52.733,63	0,00	0	-52.733,63	0
21	Erträge aus internen Leistungen	0,00	37.500	408.379,99	370.879,99	0,00	0	-370.879,99	0
22	Aufwendungen für interne Leistungen	0,00	0	0,00	0,00	0,00	0	0,00	0
23	Kalkulatorische Kosten	0,00	-50	-110.613,62	-110.563,62	0,00	0	110.563,62	0
24	Kalkulatorisches Ergebnis (Saldo aus Nummern 21 bis 23)	0,00	37.450	297.766,37	260.316,37	0,00	0	-260.316,37	0
25	Nettoressourcenbedarf/-überschuss (Saldo der Nummern 20 und 24)	23.110,22	-313.050	0,00	313.050,00	0,00	0	-313.050,00	0

Jahresabschluss NKHR 2020 der Gemeinde Engstingen



GEMEINDE
ENGSTINGEN

Teilfinanzrechnung mit Planvergleich Produktgruppe 1122 Finanzverwaltung und Kasse,
Abgabewesen - [THH 1]

Gemeinde Engstingen

Nr.		Ergebnis 2019	Fortgeschr. Ansatz 2020	Ergebnis 2020	Vergleich Ergebnis/Ansatz (Sp.3 - 2)	Ergänz. Fest- legungen im HH-Vollzug	Ermächtig.- übertragung aus 2019	verfügbare Mittel abzgl. Ergebnis	Ermächtig.- übertragung nach 2021
EUR									
		1	2	3	4	5	6	7	8
1	Summe der Einzahlungen aus laufender Verwaltungstätigkeit (ohne außerordentliche zahlungswirksame Erträge aus Vermögensveräußerung)	14,07	65.100	74.815,59	9.715,59	0,00	0	-9.715,59	0
2	Summe der Auszahlungen aus laufender Verwaltungstätigkeit	0,00	-415.600	-381.882,77	33.717,23	0,00	0	-33.717,23	0
3	Anteilliger Zahlungsmittelüberschuss/-bedarf aus laufender Verwaltungstätigkeit (Saldo aus Nummer 1 und 2)	14,07	-350.500	-307.067,18	43.432,82	0,00	0	-43.432,82	0
4	Einzahlungen aus Investitionszuwendungen	0,00	0	0,00	0,00	0,00	0	0,00	0
5	Einzahlungen aus Investitionsbeiträgen und ähnlichen Entgelten für Investitionstätigkeit	0,00	0	0,00	0,00	0,00	0	0,00	0
6	Einzahlungen aus der Veräußerung von Sachvermögen	0,00	0	0,00	0,00	0,00	0	0,00	0
7	Einzahlungen aus der Veräußerung von Finanzvermögen	0,00	0	0,00	0,00	0,00	0	0,00	0
8	Einzahlungen für sonstige Investitionstätigkeit	0,00	0	0,00	0,00	0,00	0	0,00	0
9	Summe der Einzahlungen aus Investitionstätigkeit (Summe aus Nummer 4 bis 8)	0,00	0	0,00	0,00	0,00	0	0,00	0
10	Auszahlungen für den Erwerb von Grundstücken und Gebäuden	0,00	0	0,00	0,00	0,00	0	0,00	0
11	Auszahlungen für Baumaßnahmen	0,00	0	0,00	0,00	0,00	0	0,00	0
12	Auszahlungen für den Erwerb von beweglichem Sachvermögen	0,00	0	0,00	0,00	0,00	0	0,00	0
13	Auszahlungen für den Erwerb von Finanzvermögen	0,00	0	0,00	0,00	0,00	0	0,00	0
14	Auszahlungen für Investitionsförderungsmaßnahmen	0,00	0	0,00	0,00	0,00	0	0,00	0
15	Auszahlungen für den Erwerb von immateriellen Vermögensgegenständen	0,00	0	0,00	0,00	0,00	0	0,00	0
16	Summe der Auszahlungen aus Investitionstätigkeit (Summe aus Nummer 10 bis 15)	0,00	0	0,00	0,00	0,00	0	0,00	0
17	Anteilliger Finanzierungsmittelüberschuss/-bedarf aus Investitionstätigkeit (Saldo aus Nummer 9 und 16)	0,00	0	0,00	0,00	0,00	0	0,00	0
18	Anteilliger Finanzierungsmittelüberschuss/-bedarf (Summe aus Nummer 3 und 17)	14,07	-350.500	-307.067,18	43.432,82	0,00	0	-43.432,82	0

Jahresabschluss NKHR 2020 der Gemeinde Engstingen



Teilergebnisrechnung mit Planvergleich Produktgruppe 1124 Grundstücks- und Gebäudemanagement - [THH 1]

Gemeinde Engstingen

Nr.		Ergebnis 2019	Fortgeschr. Ansatz 2020	Ergebnis 2020	Vergleich Ergebnis/Ansatz (Sp.3 - 2)	Ergänz. Festlegungen im HH-Vollzug	Ermächtig.-übertragung aus 2019	verfügbare Mittel abzgl. Ergebnis	Ermächtig.-übertragung nach 2021
		EUR							
		1	2	3	4	5	6	7	8
1	Steuern und ähnliche Abgaben	0,00	0	0,00	0,00	0,00	0	0,00	0
2	Zuweisungen und Zuwendungen, Umlagen	0,00	0	0,00	0,00	0,00	0	0,00	0
3	Aufgelöste Investitionszuwendungen und -beiträge	0,00	1.300	1.296,00	-4,00	0,00	0	4,00	0
4	Sonstige Transfererträge	0,00	0	0,00	0,00	0,00	0	0,00	0
5	Entgelte für öffentliche Leistungen oder Einrichtungen	0,00	0	370,00	370,00	0,00	0	-370,00	0
6	Sonstige privatrechtliche Leistungsentgelte	47.946,04	44.150	47.731,60	3.581,60	0,00	0	-3.581,60	0
7	Kostenerstattungen und Kostenumlagen	0,00	0	761,18	761,18	0,00	0	-761,18	0
8	Zinsen und ähnliche Erträge	0,00	0	0,00	0,00	0,00	0	0,00	0
9	Aktivierete Eigenleistungen und Bestandveränderungen	0,00	0	0,00	0,00	0,00	0	0,00	0
10	Sonstige ordentliche Erträge	0,00	0	0,00	0,00	0,00	0	0,00	0
11	Anteilige ordentliche Erträge (Summe aus Nummern 1 bis 10)	47.946,04	45.450	50.158,78	4.708,78	0,00	0	-4.708,78	0
12	Personalaufwendungen	0,00	-46.650	-59.198,50	-12.548,50	0,00	0	12.548,50	0
13	Versorgungsaufwendungen	0,00	0	0,00	0,00	0,00	0	0,00	0
14	Aufwendungen für Sach- und Dienstleistungen	0,00	-83.300	-60.395,26	22.904,74	0,00	0	-22.904,74	0
15	Abschreibungen	-1.824,75	-36.650	-36.614,35	35,65	0,00	0	-35,65	0
16	Zinsen und ähnliche Aufwendungen	0,00	0	0,00	0,00	0,00	0	0,00	0
17	Transferaufwendungen	0,00	0	0,00	0,00	0,00	0	0,00	0
18	Sonstige ordentliche Aufwendungen	0,00	-9.000	-8.416,15	583,85	0,00	0	-583,85	0
19	Anteilige ordentliche Aufwendungen (Summe aus Nummern 12 bis 18)	-1.824,75	-175.600	-164.624,26	10.975,74	0,00	0	-10.975,74	0
20	Anteiliges ordentliches Ergebnis (Saldo aus Nummern 11 und 19)	46.121,29	-130.150	-114.465,48	15.684,52	0,00	0	-15.684,52	0
21	Erträge aus internen Leistungen	0,00	0	110.263,60	110.263,60	0,00	0	-110.263,60	0
22	Aufwendungen für interne Leistungen	0,00	-5.100	-5.057,74	42,26	0,00	0	-42,26	0
23	Kalkulatorische Kosten	0,00	-317.250	-319.965,21	-2.715,21	0,00	0	2.715,21	0
24	Kalkulatorisches Ergebnis (Saldo aus Nummern 21 bis 23)	0,00	-322.350	-214.759,35	107.590,65	0,00	0	-107.590,65	0
25	Nettoressourcenbedarf/-überschuss (Saldo der Nummern 20 und 24)	46.121,29	-452.500	-329.224,83	123.275,17	0,00	0	-123.275,17	0

Jahresabschluss NKHR 2020 der Gemeinde Engstingen



GEMEINDE
ENGSTINGEN

Teilfinanzrechnung mit Planvergleich Produktgruppe 1124 Grundstücks- und Gebäudemanagement - [THH 1]

Gemeinde Engstingen

Nr.		Ergebnis 2019	Fortgeschr. Ansatz 2020	Ergebnis 2020	Vergleich Ergebnis/Ansatz (Sp.3 - 2)	Ergänz. Fest- legungen im HH-Vollzug	Ermächtig.- übertragung aus 2019	verfügbare Mittel abzgl. Ergebnis	Ermächtig.- übertragung nach 2021
		EUR							
		1	2	3	4	5	6	7	8
1	Summe der Einzahlungen aus laufender Verwaltungstätigkeit (ohne außerordentliche zahlungswirksame Erträge aus Vermögensveräußerung)	208,28	44.150	92.386,11	48.236,11	0,00	0	-48.236,11	0
2	Summe der Auszahlungen aus laufender Verwaltungstätigkeit	0,00	-138.950	-126.193,44	12.756,56	0,00	0	-12.756,56	0
3	Anteiliger Zahlungsmittelüberschuss/-bedarf aus laufender Verwaltungstätigkeit (Saldo aus Nummer 1 und 2)	208,28	-94.800	-33.807,33	60.992,67	0,00	0	-60.992,67	0
4	Einzahlungen aus Investitionszuwendungen	0,00	0	0,00	0,00	0,00	0	0,00	0
5	Einzahlungen aus Investitionsbeiträgen und ähnlichen Entgelten für Investitionstätigkeit	0,00	0	0,00	0,00	0,00	0	0,00	0
6	Einzahlungen aus der Veräußerung von Sachvermögen	0,00	427.100	1.896.113,00	1.469.013,00	0,00	0	-1.469.013,00	0
7	Einzahlungen aus der Veräußerung von Finanzvermögen	0,00	0	0,00	0,00	0,00	0	0,00	0
8	Einzahlungen für sonstige Investitionstätigkeit	0,00	0	0,00	0,00	0,00	0	0,00	0
9	Summe der Einzahlungen aus Investitionstätigkeit (Summe aus Nummer 4 bis 8)	0,00	427.100	1.896.113,00	1.469.013,00	0,00	0	-1.469.013,00	0
10	Auszahlungen für den Erwerb von Grundstücken und Gebäuden	0,00	-311.800	-1.546.073,57	-1.234.273,57	0,00	0	1.234.273,57	0
11	Auszahlungen für Baumaßnahmen	0,00	0	0,00	0,00	0,00	0	0,00	0
12	Auszahlungen für den Erwerb von beweglichem Sachvermögen	0,00	0	0,00	0,00	0,00	0	0,00	0
13	Auszahlungen für den Erwerb von Finanzvermögen	0,00	0	0,00	0,00	0,00	0	0,00	0
14	Auszahlungen für Investitionsförderungsmaßnahmen	0,00	0	0,00	0,00	0,00	0	0,00	0
15	Auszahlungen für den Erwerb von immateriellen Vermögensgegenständen	0,00	0	0,00	0,00	0,00	0	0,00	0
16	Summe der Auszahlungen aus Investitionstätigkeit (Summe aus Nummer 10 bis 15)	0,00	-311.800	-1.546.073,57	-1.234.273,57	0,00	0	1.234.273,57	0
17	Anteiliger Finanzierungsmittelüberschuss/-bedarf aus Investitionstätigkeit (Saldo aus Nummer 9 und 16)	0,00	115.300	350.039,43	234.739,43	0,00	0	-234.739,43	0
18	Anteiliger Finanzierungsmittelüberschuss/-bedarf (Summe aus Nummer 3 und 17)	208,28	20.500	316.232,10	295.732,10	0,00	0	-295.732,10	0

Jahresabschluss NKHR 2020 der Gemeinde Engstingen



GEMEINDE
ENGSTINGEN

Finanzrechnung der Investitionsmaßnahmen Produktgruppe 1124 Grundstücks- und Gebäudemanagement - [THH 1]

Gemeinde Engstingen

Investition 1124-00001 Grundstücksgeschäfte (unbebaut)

Nr.		Ergebnis 2019	Fortgeschr. Ansatz 2020	Ergebnis 2020	Vergleich Ergebnis/Ansatz (Sp.3 - 2)	Ergänz. Festlegungen im HH-Vollzug	Ermächtig.-übertragung aus 2019	verfügbare Mittel abzgl. Ergebnis	Ermächtig.-übertragung nach 2021
EUR									
		1	2	3	4	5	6	7	8
3	Einzahlungen aus der Veräußerung von Sachvermögen	0,00	427.100	1.469.748,00	1.042.648,00	0,00	0	-1.042.648,00	0
6	Summe der Einzahlungen aus Investitionstätigkeit (Summe aus Nummer 1 bis 5)	0,00	427.100	1.469.748,00	1.042.648,00	0,00	0	-1.042.648,00	0
7	Auszahlungen für den Erwerb von Grundstücken und Gebäuden	0,00	-311.800	-1.499.017,71	-1.187.217,71	0,00	0	1.187.217,71	0
13	Summe der Auszahlungen aus Investitionstätigkeit (Summe aus Nummer 7 bis 12)	0,00	-311.800	-1.499.017,71	-1.187.217,71	0,00	0	1.187.217,71	0
14	Saldo aus Investitionstätigkeit (Saldo aus Nummer 6 und 13)	0,00	115.300	-29.269,71	-144.569,71	0,00	0	144.569,71	0
16	Gesamtkosten der Maßnahme (Summe aus Nummer 13 und 15)	0,00	-311.800	-1.499.017,71	-1.187.217,71	0,00	0	1.187.217,71	0

Investition 1124-00004 Grunderwerbe Schafäcker

Nr.		Ergebnis 2019	Fortgeschr. Ansatz 2020	Ergebnis 2020	Vergleich Ergebnis/Ansatz (Sp.3 - 2)	Ergänz. Festlegungen im HH-Vollzug	Ermächtig.-übertragung aus 2019	verfügbare Mittel abzgl. Ergebnis	Ermächtig.-übertragung nach 2021
EUR									
		1	2	3	4	5	6	7	8
7	Auszahlungen für den Erwerb von Grundstücken und Gebäuden	0,00	0	-47.055,86	-47.055,86	0,00	0	47.055,86	0
13	Summe der Auszahlungen aus Investitionstätigkeit (Summe aus Nummer 7 bis 12)	0,00	0	-47.055,86	-47.055,86	0,00	0	47.055,86	0
14	Saldo aus Investitionstätigkeit (Saldo aus Nummer 6 und 13)	0,00	0	-47.055,86	-47.055,86	0,00	0	47.055,86	0
16	Gesamtkosten der Maßnahme (Summe aus Nummer 13 und 15)	0,00	0	-47.055,86	-47.055,86	0,00	0	47.055,86	0

Jahresabschluss NKHR 2020 der Gemeinde Engstingen



GEMEINDE
ENGSTINGEN

Teilergebnisrechnung mit Planvergleich Produktgruppe 1125 Bauhof - [THH 1]

Gemeinde Engstingen

Nr.		Ergebnis 2019	Fortgeschr. Ansatz 2020	Ergebnis 2020	Vergleich Ergebnis/Ansatz (Sp.3 - 2)	Ergänz. Fest- legungen im HH-Vollzug	Ermächtig- übertragung aus 2019	verfügbare Mittel abzgl. Ergebnis	Ermächtig- übertragung nach 2021
EUR									
		1	2	3	4	5	6	7	8
1	Steuern und ähnliche Abgaben	0,00	0	0,00	0,00	0,00	0	0,00	0
2	Zuweisungen und Zuwendungen, Umlagen	0,00	0	0,00	0,00	0,00	0	0,00	0
3	Aufgelöste Investitionszuwendungen und -beiträge	0,00	0	0,00	0,00	0,00	0	0,00	0
4	Sonstige Transfererträge	0,00	0	0,00	0,00	0,00	0	0,00	0
5	Entgelte für öffentliche Leistungen oder Einrichtungen	0,00	0	0,00	0,00	0,00	0	0,00	0
6	Sonstige privatrechtliche Leistungsentgelte	2.891,48	10.000	7.704,86	-2.295,14	0,00	0	2.295,14	0
7	Kostenerstattungen und Kostenumlagen	0,00	72.000	86.530,00	14.530,00	0,00	0	-14.530,00	0
8	Zinsen und ähnliche Erträge	0,00	0	0,00	0,00	0,00	0	0,00	0
9	Aktivierete Eigenleistungen und Bestandsveränderungen	0,00	0	4.224,70	4.224,70	0,00	0	-4.224,70	0
10	Sonstige ordentliche Erträge	0,00	1.000	0,00	-1.000,00	0,00	0	1.000,00	0
11	Anteilige ordentliche Erträge (Summe aus Nummern 1 bis 10)	2.891,48	83.000	98.459,56	15.459,56	0,00	0	-15.459,56	0
12	Personalaufwendungen	0,00	-387.200	-398.942,01	-11.742,01	0,00	0	11.742,01	0
13	Versorgungsaufwendungen	0,00	0	0,00	0,00	0,00	0	0,00	0
14	Aufwendungen für Sach- und Dienstleistungen	-1.086,60	-86.650	-125.860,45	-39.210,45	0,00	0	39.210,45	0
15	Abschreibungen	-934,92	-16.050	-16.548,43	-498,43	0,00	0	498,43	0
16	Zinsen und ähnliche Aufwendungen	0,00	0	0,00	0,00	0,00	0	0,00	0
17	Transferaufwendungen	0,00	0	0,00	0,00	0,00	0	0,00	0
18	Sonstige ordentliche Aufwendungen	-65,39	-18.550	-12.346,23	6.203,77	0,00	0	-6.203,77	0
19	Anteilige ordentliche Aufwendungen (Summe aus Nummern 12 bis 18)	-2.086,91	-508.450	-553.697,12	-45.247,12	0,00	0	45.247,12	0
20	Anteiliges ordentliches Ergebnis (Saldo aus Nummern 11 und 19)	804,57	-425.450	-455.237,56	-29.787,56	0,00	0	29.787,56	0
21	Erträge aus internen Leistungen	0,00	429.250	458.882,66	29.632,66	0,00	0	-29.632,66	0
22	Aufwendungen für interne Leistungen	0,00	0	0,00	0,00	0,00	0	0,00	0
23	Kalkulatorische Kosten	0,00	-3.800	-3.645,10	154,90	0,00	0	-154,90	0
24	Kalkulatorisches Ergebnis (Saldo aus Nummern 21 bis 23)	0,00	425.450	455.237,56	29.787,56	0,00	0	-29.787,56	0
25	Nettoressourcenbedarf/-überschuss (Saldo der Nummern 20 und 24)	804,57	0	0,00	0,00	0,00	0	0,00	0

Jahresabschluss NKHR 2020 der Gemeinde Engstingen



GEMEINDE
ENGSTINGEN

Teilfinanzrechnung mit Planvergleich Produktgruppe 1125 Bauhof - [THH 1]

Gemeinde Engstingen

Nr.		Ergebnis 2019	Fortgeschr. Ansatz 2020	Ergebnis 2020	Vergleich Ergebnis/Ansatz (Sp.3 - 2)	Ergänz. Fest- legungen im HH-Vollzug	Ermächtig- übertragung aus 2019	verfügbare Mittel abzgl. Ergebnis	Ermächtig- übertragung nach 2021
EUR									
		1	2	3	4	5	6	7	8
1	Summe der Einzahlungen aus laufender Verwaltungstätigkeit (ohne außerordentliche zahlungswirksame Erträge aus Vermögensveräußerung)	0,00	83.000	93.824,41	10.824,41	0,00	0	-10.824,41	0
2	Summe der Auszahlungen aus laufender Verwaltungstätigkeit	0,00	-492.400	-539.733,49	-47.333,49	0,00	0	47.333,49	0
3	Anteiliger Zahlungsmittelüberschuss/-bedarf aus laufender Verwaltungstätigkeit (Saldo aus Nummer 1 und 2)	0,00	-409.400	-445.909,08	-36.509,08	0,00	0	36.509,08	0
4	Einzahlungen aus Investitionszuwendungen	0,00	0	0,00	0,00	0,00	0	0,00	0
5	Einzahlungen aus Investitionsbeiträgen und ähnlichen Entgelten für Investitionstätigkeit	0,00	0	0,00	0,00	0,00	0	0,00	0
6	Einzahlungen aus der Veräußerung von Sachvermögen	0,00	0	12.841,11	12.841,11	0,00	0	-12.841,11	0
7	Einzahlungen aus der Veräußerung von Finanzvermögen	0,00	0	0,00	0,00	0,00	0	0,00	0
8	Einzahlungen für sonstige Investitionstätigkeit	0,00	0	0,00	0,00	0,00	0	0,00	0
9	Summe der Einzahlungen aus Investitionstätigkeit (Summe aus Nummer 4 bis 8)	0,00	0	12.841,11	12.841,11	0,00	0	-12.841,11	0
10	Auszahlungen für den Erwerb von Grundstücken und Gebäuden	0,00	0	0,00	0,00	0,00	0	0,00	0
11	Auszahlungen für Baumaßnahmen	0,00	0	0,00	0,00	0,00	0	0,00	0
12	Auszahlungen für den Erwerb von beweglichem Sachvermögen	0,00	-5.000	-2.541,84	2.458,16	0,00	0	-2.458,16	0
13	Auszahlungen für den Erwerb von Finanzvermögen	0,00	0	0,00	0,00	0,00	0	0,00	0
14	Auszahlungen für Investitionsförderungsmaßnahmen	0,00	0	0,00	0,00	0,00	0	0,00	0
15	Auszahlungen für den Erwerb von immateriellen Vermögensgegenständen	0,00	0	0,00	0,00	0,00	0	0,00	0
16	Summe der Auszahlungen aus Investitionstätigkeit (Summe aus Nummer 10 bis 15)	0,00	-5.000	-2.541,84	2.458,16	0,00	0	-2.458,16	0
17	Anteiliger Finanzierungsmittelüberschuss/-bedarf aus Investitionstätigkeit (Saldo aus Nummer 9 und 16)	0,00	-5.000	10.299,27	15.299,27	0,00	0	-15.299,27	0
18	Anteiliger Finanzierungsmittelüberschuss/-bedarf (Summe aus Nummer 3 und 17)	0,00	-414.400	-435.609,81	-21.209,81	0,00	0	21.209,81	0

Jahresabschluss NKHR 2020 der Gemeinde Engstingen



Finanzrechnung der Investitionsmaßnahmen Produktgruppe 1125 Bauhof - [THH 1]

Gemeinde Engstingen

Investition 1125-00001 Erwerb von beweglichen Vermögensgegenständen

Nr.		Ergebnis 2019	Fortgeschr. Ansatz 2020	Ergebnis 2020	Vergleich Ergebnis/Ansatz (Sp.3 - 2)	Ergänz. Fest- legungen im HH-Vollzug	Ermächtig.- übertragung aus 2019	verfügbare Mittel abzgl. Ergebnis	Ermächtig.- übertragung nach 2021
		EUR							
		1	2	3	4	5	6	7	8
9	Auszahlungen für den Erwerb von beweglichem Sachvermögen	0,00	-5.000	-2.541,84	2.458,16	0,00	0	-2.458,16	0
13	Summe der Auszahlungen aus Investitionstätigkeit (Summe aus Nummer 7 bis 12)	0,00	-5.000	-2.541,84	2.458,16	0,00	0	-2.458,16	0
14	Saldo aus Investitionstätigkeit (Saldo aus Nummer 6 und 13)	0,00	-5.000	-2.541,84	2.458,16	0,00	0	-2.458,16	0
16	Gesamtkosten der Maßnahme (Summe aus Nummer 13 und 15)	0,00	-5.000	-2.541,84	2.458,16	0,00	0	-2.458,16	0

Jahresabschluss NKHR 2020 der Gemeinde Engstingen



GEMEINDE
ENGSTINGEN

Teilergebnisrechnung mit Planvergleich Produktgruppe 1126 Zentrale Dienstleistungen -
[THH 1]

Gemeinde Engstingen

Nr.		Ergebnis 2019	Fortgeschr. Ansatz 2020	Ergebnis 2020	Vergleich Ergebnis/Ansatz (Sp.3 - 2)	Ergänz. Fest- legungen im HH-Vollzug	Ermächtig.- übertragung aus 2019	verfügbare Mittel abzgl. Ergebnis	Ermächtig.- übertragung nach 2021
		EUR							
		1	2	3	4	5	6	7	8
1	Steuern und ähnliche Abgaben	0,00	0	0,00	0,00	0,00	0	0,00	0
2	Zuweisungen und Zuwendungen, Umlagen	0,00	0	0,00	0,00	0,00	0	0,00	0
3	Aufgelöste Investitionszuwendungen und -beiträge	0,00	0	0,00	0,00	0,00	0	0,00	0
4	Sonstige Transfererträge	0,00	0	0,00	0,00	0,00	0	0,00	0
5	Entgelte für öffentliche Leistungen oder Einrichtungen	0,00	0	0,00	0,00	0,00	0	0,00	0
6	Sonstige privatrechtliche Leistungsentgelte	0,00	400	3.084,96	2.684,96	0,00	0	-2.684,96	0
7	Kostenerstattungen und Kostenumlagen	0,00	4.900	5.197,79	297,79	0,00	0	-297,79	0
8	Zinsen und ähnliche Erträge	0,00	0	0,00	0,00	0,00	0	0,00	0
9	Aktivierete Eigenleistungen und Bestandsveränderungen	0,00	0	0,00	0,00	0,00	0	0,00	0
10	Sonstige ordentliche Erträge	0,00	0	0,00	0,00	0,00	0	0,00	0
11	Anteilige ordentliche Erträge (Summe aus Nummern 1 bis 10)	0,00	5.300	8.282,75	2.982,75	0,00	0	-2.982,75	0
12	Personalaufwendungen	0,00	-102.600	-66.252,64	36.347,36	0,00	0	-36.347,36	0
13	Versorgungsaufwendungen	0,00	0	0,00	0,00	0,00	0	0,00	0
14	Aufwendungen für Sach- und Dienstleistungen	0,00	-88.000	-128.652,86	-40.652,86	0,00	0	40.652,86	0
15	Abschreibungen	0,00	-950	-11.815,29	-10.865,29	0,00	0	10.865,29	0
16	Zinsen und ähnliche Aufwendungen	0,00	0	0,00	0,00	0,00	0	0,00	0
17	Transferaufwendungen	0,00	0	0,00	0,00	0,00	0	0,00	0
18	Sonstige ordentliche Aufwendungen	-86,03	-59.500	-51.755,24	7.744,76	0,00	0	-7.744,76	0
19	Anteilige ordentliche Aufwendungen (Summe aus Nummern 12 bis 18)	-86,03	-251.050	-258.476,03	-7.426,03	0,00	0	7.426,03	0
20	Anteiliges ordentliches Ergebnis (Saldo aus Nummern 11 und 19)	-86,03	-245.750	-250.193,28	-4.443,28	0,00	0	4.443,28	0
21	Erträge aus internen Leistungen	0,00	3.000	251.540,75	248.540,75	0,00	0	-248.540,75	0
22	Aufwendungen für interne Leistungen	0,00	0	0,00	0,00	0,00	0	0,00	0
23	Kalkulatorische Kosten	0,00	-50	-1.339,02	-1.289,02	0,00	0	1.289,02	0
24	Kalkulatorisches Ergebnis (Saldo aus Nummern 21 bis 23)	0,00	2.950	250.201,73	247.251,73	0,00	0	-247.251,73	0
25	Nettoressourcenbedarf/-überschuss (Saldo der Nummern 20 und 24)	-86,03	-242.800	8,45	242.808,45	0,00	0	-242.808,45	0

Jahresabschluss NKHR 2020 der Gemeinde Engstingen



GEMEINDE
ENGSTINGEN

Teilfinanzrechnung mit Planvergleich Produktgruppe 1126 Zentrale Dienstleistungen -
[THH 1]

Gemeinde Engstingen

Nr.		Ergebnis 2019	Fortgeschr. Ansatz 2020	Ergebnis 2020	Vergleich Ergebnis/Ansatz (Sp.3 - 2)	Ergänz. Fest- legungen im HH-Vollzug	Ermächtig.- übertragung aus 2019	verfügbare Mittel abzgl. Ergebnis	Ermächtig.- übertragung nach 2021
EUR									
		1	2	3	4	5	6	7	8
1	Summe der Einzahlungen aus laufender Verwaltungstätigkeit (ohne außerordentliche zahlungswirksame Erträge aus Vermögensveräußerung)	15,00	5.300	7.485,75	2.185,75	0,00	0	-2.185,75	0
2	Summe der Auszahlungen aus laufender Verwaltungstätigkeit	0,00	-250.100	-223.327,53	26.772,47	0,00	0	-26.772,47	0
3	Anteiliger Zahlungsmittelüberschuss/-bedarf aus laufender Verwaltungstätigkeit (Saldo aus Nummer 1 und 2)	15,00	-244.800	-215.841,78	28.958,22	0,00	0	-28.958,22	0
4	Einzahlungen aus Investitionszuwendungen	0,00	0	0,00	0,00	0,00	0	0,00	0
5	Einzahlungen aus Investitionsbeiträgen und ähnlichen Entgelten für Investitionstätigkeit	0,00	0	0,00	0,00	0,00	0	0,00	0
6	Einzahlungen aus der Veräußerung von Sachvermögen	0,00	0	0,00	0,00	0,00	0	0,00	0
7	Einzahlungen aus der Veräußerung von Finanzvermögen	0,00	0	0,00	0,00	0,00	0	0,00	0
8	Einzahlungen für sonstige Investitionstätigkeit	0,00	0	0,00	0,00	0,00	0	0,00	0
9	Summe der Einzahlungen aus Investitionstätigkeit (Summe aus Nummer 4 bis 8)	0,00	0	0,00	0,00	0,00	0	0,00	0
10	Auszahlungen für den Erwerb von Grundstücken und Gebäuden	0,00	0	0,00	0,00	0,00	0	0,00	0
11	Auszahlungen für Baumaßnahmen	0,00	0	0,00	0,00	0,00	0	0,00	0
12	Auszahlungen für den Erwerb von beweglichem Sachvermögen	0,00	-43.500	-43.478,42	21,58	0,00	0	-21,58	0
13	Auszahlungen für den Erwerb von Finanzvermögen	0,00	0	0,00	0,00	0,00	0	0,00	0
14	Auszahlungen für Investitionsförderungsmaßnahmen	0,00	0	0,00	0,00	0,00	0	0,00	0
15	Auszahlungen für den Erwerb von immateriellen Vermögensgegenständen	0,00	0	0,00	0,00	0,00	0	0,00	0
16	Summe der Auszahlungen aus Investitionstätigkeit (Summe aus Nummer 10 bis 15)	0,00	-43.500	-43.478,42	21,58	0,00	0	-21,58	0
17	Anteiliger Finanzierungsmittelüberschuss/-bedarf aus Investitionstätigkeit (Saldo aus Nummer 9 und 16)	0,00	-43.500	-43.478,42	21,58	0,00	0	-21,58	0
18	Anteiliger Finanzierungsmittelüberschuss/-bedarf (Summe aus Nummer 3 und 17)	15,00	-288.300	-259.320,20	28.979,80	0,00	0	-28.979,80	0

Jahresabschluss NKHR 2020 der Gemeinde Engstingen



GEMEINDE
ENGSTINGEN

Finanzrechnung der Investitionsmaßnahmen Produktgruppe 1126 Zentrale Dienstleistungen
- [THH 1]

Gemeinde Engstingen

Investition 1126-00001 Erwerb von beweglichen Vermögensgegenständen

Nr.		Ergebnis 2019	Fortgeschr. Ansatz 2020	Ergebnis 2020	Vergleich Ergebnis/Ansatz (Sp.3 - 2)	Ergänz. Fest- legungen im HH-Vollzug	Ermächtig.- übertragung aus 2019	verfügbare Mittel abzgl. Ergebnis	Ermächtig.- übertragung nach 2021
		EUR							
		1	2	3	4	5	6	7	8
9	Auszahlungen für den Erwerb von beweglichem Sachvermögen	0,00	-43.500	-43.478,42	21,58	0,00	0	-21,58	0
13	Summe der Auszahlungen aus Investitionstätigkeit (Summe aus Nummer 7 bis 12)	0,00	-43.500	-43.478,42	21,58	0,00	0	-21,58	0
14	Saldo aus Investitionstätigkeit (Saldo aus Nummer 6 und 13)	0,00	-43.500	-43.478,42	21,58	0,00	0	-21,58	0
16	Gesamtkosten der Maßnahme (Summe aus Nummer 13 und 15)	0,00	-43.500	-43.478,42	21,58	0,00	0	-21,58	0

Jahresabschluss NKHR 2020 der Gemeinde Engstingen



GEMEINDE
ENGSTINGEN

Teilergebnisrechnung mit Planvergleich Teilhaushalt 2 Sicherheit und Ordnung

Gemeinde Engstingen

Nr.		Ergebnis 2019	Fortgeschr. Ansatz 2020	Ergebnis 2020	Vergleich Ergebnis/Ansatz (Sp.3 - 2)	Ergänz. Fest- legungen im HH-Vollzug	Ermächtig- übertragung aus 2019	verfügbare Mittel abzgl. Ergebnis	Ermächtig- übertragung nach 2021
EUR									
		1	2	3	4	5	6	7	8
1	Steuern und ähnliche Abgaben	0,00	0	0,00	0,00	0,00	0	0,00	0
2	Zuweisungen und Zuwendungen, Umlagen	0,00	11.700	12.080,00	380,00	0,00	0	-380,00	0
3	Aufgelöste Investitionszuwendungen und -beiträge	0,00	9.950	9.946,19	-3,81	0,00	0	3,81	0
4	Sonstige Transfererträge	0,00	0	0,00	0,00	0,00	0	0,00	0
5	Entgelte für öffentliche Leistungen oder Einrichtungen	1.961,00	40.100	71.809,16	31.709,16	0,00	0	-31.709,16	0
6	Sonstige privatrechtliche Leistungsentgelte	76.557,72	30.400	2.321,55	-28.078,45	0,00	0	28.078,45	0
7	Kostenerstattungen und Kostenumlagen	0,00	0	1.519,60	1.519,60	0,00	0	-1.519,60	0
8	Zinsen und ähnliche Erträge	0,00	0	0,00	0,00	0,00	0	0,00	0
9	Aktiviere Eigenleistungen und Bestandsveränderungen	0,00	0	0,00	0,00	0,00	0	0,00	0
10	Sonstige ordentliche Erträge	0,00	0	128,50	128,50	0,00	0	-128,50	0
11	Anteilige ordentliche Erträge (Summe aus Nummern 1 bis 10)	78.518,72	92.150	97.805,00	5.655,00	0,00	0	-5.655,00	0
12	Personalaufwendungen	0,00	-242.200	-236.691,48	5.508,52	0,00	0	-5.508,52	0
13	Versorgungsaufwendungen	0,00	0	0,00	0,00	0,00	0	0,00	0
14	Aufwendungen für Sach- und Dienstleistungen	-5,95	-123.100	-108.661,59	14.438,41	0,00	0	-14.438,41	0
15	Abschreibungen	-6.578,42	-53.700	-53.810,47	-110,47	0,00	0	110,47	0
16	Zinsen und ähnliche Aufwendungen	0,00	0	0,00	0,00	0,00	0	0,00	0
17	Transferaufwendungen	0,00	-5.100	-4.263,54	836,46	0,00	0	-836,46	0
18	Sonstige ordentliche Aufwendungen	0,00	-33.500	-65.969,66	-32.469,66	0,00	0	32.469,66	0
19	Anteilige ordentliche Aufwendungen (Summe aus Nummern 12 bis 18)	-6.584,37	-457.600	-469.396,74	-11.796,74	0,00	0	11.796,74	0
20	Anteiliges ordentliches Ergebnis (Saldo aus Nummern 11 und 19)	71.934,35	-365.450	-371.591,74	-6.141,74	0,00	0	6.141,74	0
21	Erträge aus internen Leistungen	0,00	0	144,00	144,00	0,00	0	-144,00	0
22	Aufwendungen für interne Leistungen	0,00	-8.750	-113.142,49	-104.392,49	0,00	0	104.392,49	0
23	Kalkulatorische Kosten	0,00	-21.300	-21.113,82	186,18	0,00	0	-186,18	0
24	Kalkulatorisches Ergebnis (Saldo aus Nummern 21 bis 23)	0,00	-30.050	-134.112,31	-104.062,31	0,00	0	104.062,31	0
25	Nettoressourcenbedarf/-überschuss (Saldo der Nummern 20 und 24)	71.934,35	-395.500	-505.704,05	-110.204,05	0,00	0	110.204,05	0

Jahresabschluss NKHR 2020 der Gemeinde Engstingen



GEMEINDE
ENGSTINGEN

Teilfinanzrechnung mit Planvergleich Teilhaushalt 2 Sicherheit und Ordnung

Gemeinde Engstingen

Nr.		Ergebnis 2019	Fortgeschr. Ansatz 2020	Ergebnis 2020	Vergleich Ergebnis/Ansatz (Sp.3 - 2)	Ergänz. Fest- legungen im HH-Vollzug	Ermächtig- übertragung aus 2019	verfügbare Mittel abzgl. Ergebnis	Ermächtig- übertragung nach 2021
EUR									
		1	2	3	4	5	6	7	8
1	Summe der Einzahlungen aus laufender Verwaltungstätigkeit (ohne außerordentliche zahlungswirksame Erträge aus Vermögensveräußerung)	0,00	82.200	106.895,75	24.695,75	0,00	0	-24.695,75	0
2	Summe der Auszahlungen aus laufender Verwaltungstätigkeit	0,00	-403.900	-395.709,31	8.190,69	0,00	0	-8.190,69	0
3	Anteiliger Zahlungsmittelüberschuss/-bedarf aus laufender Verwaltungstätigkeit (Saldo aus Nummer 1 und 2)	0,00	-321.700	-288.813,56	32.886,44	0,00	0	-32.886,44	0
4	Einzahlungen aus Investitionszuwendungen	0,00	6.000	0,00	-6.000,00	0,00	0	6.000,00	0
5	Einzahlungen aus Investitionsbeiträgen und ähnlichen Entgelten für Investitionstätigkeit	0,00	0	0,00	0,00	0,00	0	0,00	0
6	Einzahlungen aus der Veräußerung von Sachvermögen	0,00	0	0,00	0,00	0,00	0	0,00	0
7	Einzahlungen aus der Veräußerung von Finanzvermögen	0,00	0	0,00	0,00	0,00	0	0,00	0
8	Einzahlungen für sonstige Investitionstätigkeit	0,00	0	0,00	0,00	0,00	0	0,00	0
9	Summe der Einzahlungen aus Investitionstätigkeit (Summe aus Nummer 4 bis 8)	0,00	6.000	0,00	-6.000,00	0,00	0	6.000,00	0
10	Auszahlungen für den Erwerb von Grundstücken und Gebäuden	0,00	-20.000	0,00	20.000,00	0,00	0	-20.000,00	0
11	Auszahlungen für Baumaßnahmen	0,00	0	0,00	0,00	0,00	0	0,00	0
12	Auszahlungen für den Erwerb von beweglichem Sachvermögen	0,00	-10.000	0,00	10.000,00	0,00	0	-10.000,00	0
13	Auszahlungen für den Erwerb von Finanzvermögen	0,00	0	0,00	0,00	0,00	0	0,00	0
14	Auszahlungen für Investitionsförderungsmaßnahmen	0,00	0	0,00	0,00	0,00	0	0,00	0
15	Auszahlungen für den Erwerb von immateriellen Vermögensgegenständen	0,00	0	0,00	0,00	0,00	0	0,00	0
16	Summe der Auszahlungen aus Investitionstätigkeit (Summe aus Nummer 10 bis 15)	0,00	-30.000	0,00	30.000,00	0,00	0	-30.000,00	0
17	Anteiliger Finanzierungsmittelüberschuss/-bedarf aus Investitionstätigkeit (Saldo aus Nummer 9 und 16)	0,00	-24.000	0,00	24.000,00	0,00	0	-24.000,00	0
18	Anteiliger Finanzierungsmittelüberschuss/-bedarf (Summe aus Nummer 3 und 17)	0,00	-345.700	-288.813,56	56.886,44	0,00	0	-56.886,44	0

Jahresabschluss NKHR 2020 der Gemeinde Engstingen



GEMEINDE
ENGSTINGEN

Teilergebnisrechnung mit Planvergleich Produktbereich 12 Sicherheit und Ordnung

Gemeinde Engstingen

Nr.		Ergebnis 2019	Fortgeschr. Ansatz 2020	Ergebnis 2020	Vergleich Ergebnis/Ansatz (Sp.3 - 2)	Ergänz. Fest- legungen im HH-Vollzug	Ermächtig- übertragung aus 2019	verfügbare Mittel abzgl. Ergebnis	Ermächtig- übertragung nach 2021
EUR									
		1	2	3	4	5	6	7	8
1	Steuern und ähnliche Abgaben	0,00	0	0,00	0,00	0,00	0	0,00	0
2	Zuweisungen und Zuwendungen, Umlagen	0,00	11.700	12.080,00	380,00	0,00	0	-380,00	0
3	Aufgelöste Investitionszuwendungen und -beiträge	0,00	9.950	9.946,19	-3,81	0,00	0	3,81	0
4	Sonstige Transfererträge	0,00	0	0,00	0,00	0,00	0	0,00	0
5	Entgelte für öffentliche Leistungen oder Einrichtungen	1.961,00	40.100	71.809,16	31.709,16	0,00	0	-31.709,16	0
6	Sonstige privatrechtliche Leistungsentgelte	76.557,72	30.400	2.321,55	-28.078,45	0,00	0	28.078,45	0
7	Kostenerstattungen und Kostenumlagen	0,00	0	1.519,60	1.519,60	0,00	0	-1.519,60	0
8	Zinsen und ähnliche Erträge	0,00	0	0,00	0,00	0,00	0	0,00	0
9	Aktivierte Eigenleistungen und Bestandsveränderungen	0,00	0	0,00	0,00	0,00	0	0,00	0
10	Sonstige ordentliche Erträge	0,00	0	128,50	128,50	0,00	0	-128,50	0
11	Anteilige ordentliche Erträge (Summe aus Nummern 1 bis 10)	78.518,72	92.150	97.805,00	5.655,00	0,00	0	-5.655,00	0
12	Personalaufwendungen	0,00	-242.200	-236.691,48	5.508,52	0,00	0	-5.508,52	0
13	Versorgungsaufwendungen	0,00	0	0,00	0,00	0,00	0	0,00	0
14	Aufwendungen für Sach- und Dienstleistungen	-5,95	-123.100	-108.661,59	14.438,41	0,00	0	-14.438,41	0
15	Abschreibungen	-6.578,42	-53.700	-53.810,47	-110,47	0,00	0	110,47	0
16	Zinsen und ähnliche Aufwendungen	0,00	0	0,00	0,00	0,00	0	0,00	0
17	Transferaufwendungen	0,00	-5.100	-4.263,54	836,46	0,00	0	-836,46	0
18	Sonstige ordentliche Aufwendungen	0,00	-33.500	-65.969,66	-32.469,66	0,00	0	32.469,66	0
19	Anteilige ordentliche Aufwendungen (Summe aus Nummern 12 bis 18)	-6.584,37	-457.600	-469.396,74	-11.796,74	0,00	0	11.796,74	0
20	Anteiliges ordentliches Ergebnis (Saldo aus Nummern 11 und 19)	71.934,35	-365.450	-371.591,74	-6.141,74	0,00	0	6.141,74	0
21	Erträge aus internen Leistungen	0,00	0	144,00	144,00	0,00	0	-144,00	0
22	Aufwendungen für interne Leistungen	0,00	-8.750	-113.142,49	-104.392,49	0,00	0	104.392,49	0
23	Kalkulatorische Kosten	0,00	-21.300	-21.113,82	186,18	0,00	0	-186,18	0
24	Kalkulatorisches Ergebnis (Saldo aus Nummern 21 bis 23)	0,00	-30.050	-134.112,31	-104.062,31	0,00	0	104.062,31	0
25	Nettoressourcenbedarf/-überschuss (Saldo der Nummern 20 und 24)	71.934,35	-395.500	-505.704,05	-110.204,05	0,00	0	110.204,05	0

Jahresabschluss NKHR 2020 der Gemeinde Engstingen



GEMEINDE
ENGSTINGEN

Teilfinanzrechnung mit Planvergleich Produktbereich 12 Sicherheit und Ordnung

Gemeinde Engstingen

Nr.		Ergebnis 2019	Fortgeschr. Ansatz 2020	Ergebnis 2020	Vergleich Ergebnis/Ansatz (Sp.3 - 2)	Ergänz. Fest- legungen im HH-Vollzug	Ermächtig- übertragung aus 2019	verfügbare Mittel abzgl. Ergebnis	Ermächtig- übertragung nach 2021
EUR									
		1	2	3	4	5	6	7	8
1	Summe der Einzahlungen aus laufender Verwaltungstätigkeit (ohne außerordentliche zahlungswirksame Erträge aus Vermögensveräußerung)	0,00	82.200	106.895,75	24.695,75	0,00	0	-24.695,75	0
2	Summe der Auszahlungen aus laufender Verwaltungstätigkeit	0,00	-403.900	-395.709,31	8.190,69	0,00	0	-8.190,69	0
3	Anteiliger Zahlungsmittelüberschuss/-bedarf aus laufender Verwaltungstätigkeit (Saldo aus Nummer 1 und 2)	0,00	-321.700	-288.813,56	32.886,44	0,00	0	-32.886,44	0
4	Einzahlungen aus Investitionszuwendungen	0,00	6.000	0,00	-6.000,00	0,00	0	6.000,00	0
5	Einzahlungen aus Investitionsbeiträgen und ähnlichen Entgelten für Investitionstätigkeit	0,00	0	0,00	0,00	0,00	0	0,00	0
6	Einzahlungen aus der Veräußerung von Sachvermögen	0,00	0	0,00	0,00	0,00	0	0,00	0
7	Einzahlungen aus der Veräußerung von Finanzvermögen	0,00	0	0,00	0,00	0,00	0	0,00	0
8	Einzahlungen für sonstige Investitionstätigkeit	0,00	0	0,00	0,00	0,00	0	0,00	0
9	Summe der Einzahlungen aus Investitionstätigkeit (Summe aus Nummer 4 bis 8)	0,00	6.000	0,00	-6.000,00	0,00	0	6.000,00	0
10	Auszahlungen für den Erwerb von Grundstücken und Gebäuden	0,00	-20.000	0,00	20.000,00	0,00	0	-20.000,00	0
11	Auszahlungen für Baumaßnahmen	0,00	0	0,00	0,00	0,00	0	0,00	0
12	Auszahlungen für den Erwerb von beweglichem Sachvermögen	0,00	-10.000	0,00	10.000,00	0,00	0	-10.000,00	0
13	Auszahlungen für den Erwerb von Finanzvermögen	0,00	0	0,00	0,00	0,00	0	0,00	0
14	Auszahlungen für Investitionsförderungsmaßnahmen	0,00	0	0,00	0,00	0,00	0	0,00	0
15	Auszahlungen für den Erwerb von immateriellen Vermögensgegenständen	0,00	0	0,00	0,00	0,00	0	0,00	0
16	Summe der Auszahlungen aus Investitionstätigkeit (Summe aus Nummer 10 bis 15)	0,00	-30.000	0,00	30.000,00	0,00	0	-30.000,00	0
17	Anteiliger Finanzierungsmittelüberschuss/-bedarf aus Investitionstätigkeit (Saldo aus Nummer 9 und 16)	0,00	-24.000	0,00	24.000,00	0,00	0	-24.000,00	0
18	Anteiliger Finanzierungsmittelüberschuss/-bedarf (Summe aus Nummer 3 und 17)	0,00	-345.700	-288.813,56	56.886,44	0,00	0	-56.886,44	0

Jahresabschluss NKHR 2020 der Gemeinde Engstingen



GEMEINDE
ENGSTINGEN

Teilergebnisrechnung mit Planvergleich Produktgruppe 1210 Statistik und Wahlen - [THH
2]

Gemeinde Engstingen

Nr.		Ergebnis 2019	Fortgeschr. Ansatz 2020	Ergebnis 2020	Vergleich Ergebnis/Ansatz (Sp.3 - 2)	Ergänz. Fest- legungen im HH-Vollzug	Ermächtig.- übertragung aus 2019	verfügbare Mittel abzgl. Ergebnis	Ermächtig.- übertragung nach 2021
		EUR							
		1	2	3	4	5	6	7	8
1	Steuern und ähnliche Abgaben	0,00	0	0,00	0,00	0,00	0	0,00	0
2	Zuweisungen und Zuwendungen, Umlagen	0,00	0	0,00	0,00	0,00	0	0,00	0
3	Aufgelöste Investitionszuwendungen und -beiträge	0,00	0	0,00	0,00	0,00	0	0,00	0
4	Sonstige Transfererträge	0,00	0	0,00	0,00	0,00	0	0,00	0
5	Entgelte für öffentliche Leistungen oder Einrichtungen	0,00	0	0,00	0,00	0,00	0	0,00	0
6	Sonstige privatrechtliche Leistungsentgelte	0,00	0	0,00	0,00	0,00	0	0,00	0
7	Kostenerstattungen und Kostenumlagen	0,00	0	0,00	0,00	0,00	0	0,00	0
8	Zinsen und ähnliche Erträge	0,00	0	0,00	0,00	0,00	0	0,00	0
9	Aktivierete Eigenleistungen und Bestandsveränderungen	0,00	0	0,00	0,00	0,00	0	0,00	0
10	Sonstige ordentliche Erträge	0,00	0	0,00	0,00	0,00	0	0,00	0
11	Anteilige ordentliche Erträge (Summe aus Nummern 1 bis 10)	0,00	0	0,00	0,00	0,00	0	0,00	0
12	Personalaufwendungen	0,00	0	0,00	0,00	0,00	0	0,00	0
13	Versorgungsaufwendungen	0,00	0	0,00	0,00	0,00	0	0,00	0
14	Aufwendungen für Sach- und Dienstleistungen	0,00	0	-610,00	-610,00	0,00	0	610,00	0
15	Abschreibungen	0,00	0	0,00	0,00	0,00	0	0,00	0
16	Zinsen und ähnliche Aufwendungen	0,00	0	0,00	0,00	0,00	0	0,00	0
17	Transferaufwendungen	0,00	0	0,00	0,00	0,00	0	0,00	0
18	Sonstige ordentliche Aufwendungen	0,00	0	0,00	0,00	0,00	0	0,00	0
19	Anteilige ordentliche Aufwendungen (Summe aus Nummern 12 bis 18)	0,00	0	-610,00	-610,00	0,00	0	610,00	0
20	Anteiliges ordentliches Ergebnis (Saldo aus Nummern 11 und 19)	0,00	0	-610,00	-610,00	0,00	0	610,00	0
21	Erträge aus internen Leistungen	0,00	0	0,00	0,00	0,00	0	0,00	0
22	Aufwendungen für interne Leistungen	0,00	0	-71,60	-71,60	0,00	0	71,60	0
23	Kalkulatorische Kosten	0,00	0	0,00	0,00	0,00	0	0,00	0
24	Kalkulatorisches Ergebnis (Saldo aus Nummern 21 bis 23)	0,00	0	-71,60	-71,60	0,00	0	71,60	0
25	Nettoressourcenbedarf/-überschuss (Saldo der Nummern 20 und 24)	0,00	0	-681,60	-681,60	0,00	0	681,60	0

Jahresabschluss NKHR 2020 der Gemeinde Engstingen



GEMEINDE
ENGSTINGEN

Teilfinanzrechnung mit Planvergleich Produktgruppe 1210 Statistik und Wahlen - [THH 2]

Gemeinde Engstingen

Nr.		Ergebnis 2019	Fortgeschr. Ansatz 2020	Ergebnis 2020	Vergleich Ergebnis/Ansatz (Sp.3 - 2)	Ergänz. Fest- legungen im HH-Vollzug	Ermächtig- übertragung aus 2019	verfügbare Mittel abzgl. Ergebnis	Ermächtig- übertragung nach 2021
		EUR							
		1	2	3	4	5	6	7	8
1	Summe der Einzahlungen aus laufender Verwaltungstätigkeit (ohne außerordentliche zahlungswirksame Erträge aus Vermögensveräußerung)	0,00	0	0,00	0,00	0,00	0	0,00	0
2	Summe der Auszahlungen aus laufender Verwaltungstätigkeit	0,00	0	-360,00	-360,00	0,00	0	360,00	0
3	Anteiliger Zahlungsmittelüberschuss/-bedarf aus laufender Verwaltungstätigkeit (Saldo aus Nummer 1 und 2)	0,00	0	-360,00	-360,00	0,00	0	360,00	0
4	Einzahlungen aus Investitionszuwendungen	0,00	0	0,00	0,00	0,00	0	0,00	0
5	Einzahlungen aus Investitionsbeiträgen und ähnlichen Entgelten für Investitionstätigkeit	0,00	0	0,00	0,00	0,00	0	0,00	0
6	Einzahlungen aus der Veräußerung von Sachvermögen	0,00	0	0,00	0,00	0,00	0	0,00	0
7	Einzahlungen aus der Veräußerung von Finanzvermögen	0,00	0	0,00	0,00	0,00	0	0,00	0
8	Einzahlungen für sonstige Investitionstätigkeit	0,00	0	0,00	0,00	0,00	0	0,00	0
9	Summe der Einzahlungen aus Investitionstätigkeit (Summe aus Nummer 4 bis 8)	0,00	0	0,00	0,00	0,00	0	0,00	0
10	Auszahlungen für den Erwerb von Grundstücken und Gebäuden	0,00	0	0,00	0,00	0,00	0	0,00	0
11	Auszahlungen für Baumaßnahmen	0,00	0	0,00	0,00	0,00	0	0,00	0
12	Auszahlungen für den Erwerb von beweglichem Sachvermögen	0,00	0	0,00	0,00	0,00	0	0,00	0
13	Auszahlungen für den Erwerb von Finanzvermögen	0,00	0	0,00	0,00	0,00	0	0,00	0
14	Auszahlungen für Investitionsförderungsmaßnahmen	0,00	0	0,00	0,00	0,00	0	0,00	0
15	Auszahlungen für den Erwerb von immateriellen Vermögensgegenständen	0,00	0	0,00	0,00	0,00	0	0,00	0
16	Summe der Auszahlungen aus Investitionstätigkeit (Summe aus Nummer 10 bis 15)	0,00	0	0,00	0,00	0,00	0	0,00	0
17	Anteiliger Finanzierungsmittelüberschuss/-bedarf aus Investitionstätigkeit (Saldo aus Nummer 9 und 16)	0,00	0	0,00	0,00	0,00	0	0,00	0
18	Anteiliger Finanzierungsmittelüberschuss/-bedarf (Summe aus Nummer 3 und 17)	0,00	0	-360,00	-360,00	0,00	0	360,00	0

Jahresabschluss NKHR 2020 der Gemeinde Engstingen



GEMEINDE
ENGSTINGEN

Teilergebnisrechnung mit Planvergleich Produktgruppe 1220 Ordnungswesen - [THH 2]

Gemeinde Engstingen

Nr.		Ergebnis 2019	Fortgeschr. Ansatz 2020	Ergebnis 2020	Vergleich Ergebnis/Ansatz (Sp.3 - 2)	Ergänz. Fest- legungen im HH-Vollzug	Ermächtig- übertragung aus 2019	verfügbare Mittel abzgl. Ergebnis	Ermächtig- übertragung nach 2021
EUR									
		1	2	3	4	5	6	7	8
1	Steuern und ähnliche Abgaben	0,00	0	0,00	0,00	0,00	0	0,00	0
2	Zuweisungen und Zuwendungen, Umlagen	0,00	0	0,00	0,00	0,00	0	0,00	0
3	Aufgelöste Investitionszuwendungen und -beiträge	0,00	0	0,00	0,00	0,00	0	0,00	0
4	Sonstige Transfererträge	0,00	0	0,00	0,00	0,00	0	0,00	0
5	Entgelte für öffentliche Leistungen oder Einrichtungen	185,00	100	2.095,00	1.995,00	0,00	0	-1.995,00	0
6	Sonstige privatrechtliche Leistungsentgelte	0,00	200	215,50	15,50	0,00	0	-15,50	0
7	Kostenerstattungen und Kostenumlagen	0,00	0	0,00	0,00	0,00	0	0,00	0
8	Zinsen und ähnliche Erträge	0,00	0	0,00	0,00	0,00	0	0,00	0
9	Aktivierete Eigenleistungen und Bestandsveränderungen	0,00	0	0,00	0,00	0,00	0	0,00	0
10	Sonstige ordentliche Erträge	0,00	0	28,50	28,50	0,00	0	-28,50	0
11	Anteilige ordentliche Erträge (Summe aus Nummern 1 bis 10)	185,00	300	2.339,00	2.039,00	0,00	0	-2.039,00	0
12	Personalaufwendungen	0,00	-25.500	-72.669,02	-47.169,02	0,00	0	47.169,02	0
13	Versorgungsaufwendungen	0,00	0	0,00	0,00	0,00	0	0,00	0
14	Aufwendungen für Sach- und Dienstleistungen	0,00	0	-100,00	-100,00	0,00	0	100,00	0
15	Abschreibungen	0,00	0	0,00	0,00	0,00	0	0,00	0
16	Zinsen und ähnliche Aufwendungen	0,00	0	0,00	0,00	0,00	0	0,00	0
17	Transferaufwendungen	0,00	0	0,00	0,00	0,00	0	0,00	0
18	Sonstige ordentliche Aufwendungen	0,00	-4.500	-4.525,38	-25,38	0,00	0	25,38	0
19	Anteilige ordentliche Aufwendungen (Summe aus Nummern 12 bis 18)	0,00	-30.000	-77.294,40	-47.294,40	0,00	0	47.294,40	0
20	Anteiliges ordentliches Ergebnis (Saldo aus Nummern 11 und 19)	185,00	-29.700	-74.955,40	-45.255,40	0,00	0	45.255,40	0
21	Erträge aus internen Leistungen	0,00	0	0,00	0,00	0,00	0	0,00	0
22	Aufwendungen für interne Leistungen	0,00	-6.450	-28.511,39	-22.061,39	0,00	0	22.061,39	0
23	Kalkulatorische Kosten	0,00	0	0,00	0,00	0,00	0	0,00	0
24	Kalkulatorisches Ergebnis (Saldo aus Nummern 21 bis 23)	0,00	-6.450	-28.511,39	-22.061,39	0,00	0	22.061,39	0
25	Nettoressourcenbedarf/-überschuss (Saldo der Nummern 20 und 24)	185,00	-36.150	-103.466,79	-67.316,79	0,00	0	67.316,79	0

Jahresabschluss NKHR 2020 der Gemeinde Engstingen



GEMEINDE
ENGSTINGEN

Teilfinanzrechnung mit Planvergleich Produktgruppe 1220 Ordnungswesen - [THH 2]

Gemeinde Engstingen

Nr.		Ergebnis 2019	Fortgeschr. Ansatz 2020	Ergebnis 2020	Vergleich Ergebnis/Ansatz (Sp.3 - 2)	Ergänz. Fest- legungen im HH-Vollzug	Ermächtig- übertragung aus 2019	verfügbare Mittel abzgl. Ergebnis	Ermächtig- übertragung nach 2021
EUR									
		1	2	3	4	5	6	7	8
1	Summe der Einzahlungen aus laufender Verwaltungstätigkeit (ohne außerordentliche zahlungswirksame Erträge aus Vermögensveräußerung)	0,00	300	2.244,00	1.944,00	0,00	0	-1.944,00	0
2	Summe der Auszahlungen aus laufender Verwaltungstätigkeit	0,00	-30.000	-77.194,39	-47.194,39	0,00	0	47.194,39	0
3	Anteiliger Zahlungsmittelüberschuss/-bedarf aus laufender Verwaltungstätigkeit (Saldo aus Nummer 1 und 2)	0,00	-29.700	-74.950,39	-45.250,39	0,00	0	45.250,39	0
4	Einzahlungen aus Investitionszuwendungen	0,00	0	0,00	0,00	0,00	0	0,00	0
5	Einzahlungen aus Investitionsbeiträgen und ähnlichen Entgelten für Investitionstätigkeit	0,00	0	0,00	0,00	0,00	0	0,00	0
6	Einzahlungen aus der Veräußerung von Sachvermögen	0,00	0	0,00	0,00	0,00	0	0,00	0
7	Einzahlungen aus der Veräußerung von Finanzvermögen	0,00	0	0,00	0,00	0,00	0	0,00	0
8	Einzahlungen für sonstige Investitionstätigkeit	0,00	0	0,00	0,00	0,00	0	0,00	0
9	Summe der Einzahlungen aus Investitionstätigkeit (Summe aus Nummer 4 bis 8)	0,00	0	0,00	0,00	0,00	0	0,00	0
10	Auszahlungen für den Erwerb von Grundstücken und Gebäuden	0,00	0	0,00	0,00	0,00	0	0,00	0
11	Auszahlungen für Baumaßnahmen	0,00	0	0,00	0,00	0,00	0	0,00	0
12	Auszahlungen für den Erwerb von beweglichem Sachvermögen	0,00	0	0,00	0,00	0,00	0	0,00	0
13	Auszahlungen für den Erwerb von Finanzvermögen	0,00	0	0,00	0,00	0,00	0	0,00	0
14	Auszahlungen für Investitionsförderungsmaßnahmen	0,00	0	0,00	0,00	0,00	0	0,00	0
15	Auszahlungen für den Erwerb von immateriellen Vermögensgegenständen	0,00	0	0,00	0,00	0,00	0	0,00	0
16	Summe der Auszahlungen aus Investitionstätigkeit (Summe aus Nummer 10 bis 15)	0,00	0	0,00	0,00	0,00	0	0,00	0
17	Anteiliger Finanzierungsmittelüberschuss/-bedarf aus Investitionstätigkeit (Saldo aus Nummer 9 und 16)	0,00	0	0,00	0,00	0,00	0	0,00	0
18	Anteiliger Finanzierungsmittelüberschuss/-bedarf (Summe aus Nummer 3 und 17)	0,00	-29.700	-74.950,39	-45.250,39	0,00	0	45.250,39	0

Jahresabschluss NKHR 2020 der Gemeinde Engstingen



Teilergebnisrechnung mit Planvergleich Produktgruppe 1222 Einwohnerwesen - [THH 2]

Gemeinde Engstingen

Nr.		Ergebnis 2019	Fortgeschr. Ansatz 2020	Ergebnis 2020	Vergleich Ergebnis/Ansatz (Sp.3 - 2)	Ergänz. Festlegungen im HH-Vollzug	Ermächtig.-übertragung aus 2019	verfügbare Mittel abzgl. Ergebnis	Ermächtig.-übertragung nach 2021
EUR									
		1	2	3	4	5	6	7	8
1	Steuern und ähnliche Abgaben	0,00	0	0,00	0,00	0,00	0	0,00	0
2	Zuweisungen und Zuwendungen, Umlagen	0,00	0	0,00	0,00	0,00	0	0,00	0
3	Aufgelöste Investitionszuwendungen und -beiträge	0,00	0	0,00	0,00	0,00	0	0,00	0
4	Sonstige Transfererträge	0,00	0	0,00	0,00	0,00	0	0,00	0
5	Entgelte für öffentliche Leistungen oder Einrichtungen	1.776,00	40.000	37.303,73	-2.696,27	0,00	0	2.696,27	0
6	Sonstige privatrechtliche Leistungsentgelte	315,24	10.000	2.106,05	-7.893,95	0,00	0	7.893,95	0
7	Kostenerstattungen und Kostenumlagen	0,00	0	0,00	0,00	0,00	0	0,00	0
8	Zinsen und ähnliche Erträge	0,00	0	0,00	0,00	0,00	0	0,00	0
9	Aktiviere Eigenleistungen und Bestandveränderungen	0,00	0	0,00	0,00	0,00	0	0,00	0
10	Sonstige ordentliche Erträge	0,00	0	100,00	100,00	0,00	0	-100,00	0
11	Anteilige ordentliche Erträge (Summe aus Nummern 1 bis 10)	2.091,24	50.000	39.509,78	-10.490,22	0,00	0	10.490,22	0
12	Personalaufwendungen	0,00	-171.600	-118.317,67	53.282,33	0,00	0	-53.282,33	0
13	Versorgungsaufwendungen	0,00	0	0,00	0,00	0,00	0	0,00	0
14	Aufwendungen für Sach- und Dienstleistungen	0,00	0	-820,00	-820,00	0,00	0	820,00	0
15	Abschreibungen	-470,00	0	-84,00	-84,00	0,00	0	84,00	0
16	Zinsen und ähnliche Aufwendungen	0,00	0	0,00	0,00	0,00	0	0,00	0
17	Transferaufwendungen	0,00	0	0,00	0,00	0,00	0	0,00	0
18	Sonstige ordentliche Aufwendungen	0,00	0	-30.497,19	-30.497,19	0,00	0	30.497,19	0
19	Anteilige ordentliche Aufwendungen (Summe aus Nummern 12 bis 18)	-470,00	-171.600	-149.718,86	21.881,14	0,00	0	-21.881,14	0
20	Anteiliges ordentliches Ergebnis (Saldo aus Nummern 11 und 19)	1.621,24	-121.600	-110.209,08	11.390,92	0,00	0	-11.390,92	0
21	Erträge aus internen Leistungen	0,00	0	0,00	0,00	0,00	0	0,00	0
22	Aufwendungen für interne Leistungen	0,00	0	-46.675,20	-46.675,20	0,00	0	46.675,20	0
23	Kalkulatorische Kosten	0,00	0	0,00	0,00	0,00	0	0,00	0
24	Kalkulatorisches Ergebnis (Saldo aus Nummern 21 bis 23)	0,00	0	-46.675,20	-46.675,20	0,00	0	46.675,20	0
25	Nettoressourcenbedarf/-überschuss (Saldo der Nummern 20 und 24)	1.621,24	-121.600	-156.884,28	-35.284,28	0,00	0	35.284,28	0

Jahresabschluss NKHR 2020 der Gemeinde Engstingen



GEMEINDE
ENGSTINGEN

Teilfinanzrechnung mit Planvergleich Produktgruppe 1222 Einwohnerwesen - [THH 2]

Gemeinde Engstingen

Nr.		Ergebnis 2019	Fortgeschr. Ansatz 2020	Ergebnis 2020	Vergleich Ergebnis/Ansatz (Sp.3 - 2)	Ergänz. Fest- legungen im HH-Vollzug	Ermächtig- übertragung aus 2019	verfügbare Mittel abzgl. Ergebnis	Ermächtig- übertragung nach 2021
		EUR							
		1	2	3	4	5	6	7	8
1	Summe der Einzahlungen aus laufender Verwaltungstätigkeit (ohne außerordentliche zahlungswirksame Erträge aus Vermögensveräußerung)	0,00	50.000	39.441,88	-10.558,12	0,00	0	10.558,12	0
2	Summe der Auszahlungen aus laufender Verwaltungstätigkeit	0,00	-171.600	-147.855,57	23.744,43	0,00	0	-23.744,43	0
3	Anteiliger Zahlungsmittelüberschuss/-bedarf aus laufender Verwaltungstätigkeit (Saldo aus Nummer 1 und 2)	0,00	-121.600	-108.413,69	13.186,31	0,00	0	-13.186,31	0
4	Einzahlungen aus Investitionszuwendungen	0,00	0	0,00	0,00	0,00	0	0,00	0
5	Einzahlungen aus Investitionsbeiträgen und ähnlichen Entgelten für Investitionstätigkeit	0,00	0	0,00	0,00	0,00	0	0,00	0
6	Einzahlungen aus der Veräußerung von Sachvermögen	0,00	0	0,00	0,00	0,00	0	0,00	0
7	Einzahlungen aus der Veräußerung von Finanzvermögen	0,00	0	0,00	0,00	0,00	0	0,00	0
8	Einzahlungen für sonstige Investitionstätigkeit	0,00	0	0,00	0,00	0,00	0	0,00	0
9	Summe der Einzahlungen aus Investitionstätigkeit (Summe aus Nummer 4 bis 8)	0,00	0	0,00	0,00	0,00	0	0,00	0
10	Auszahlungen für den Erwerb von Grundstücken und Gebäuden	0,00	0	0,00	0,00	0,00	0	0,00	0
11	Auszahlungen für Baumaßnahmen	0,00	0	0,00	0,00	0,00	0	0,00	0
12	Auszahlungen für den Erwerb von beweglichem Sachvermögen	0,00	0	0,00	0,00	0,00	0	0,00	0
13	Auszahlungen für den Erwerb von Finanzvermögen	0,00	0	0,00	0,00	0,00	0	0,00	0
14	Auszahlungen für Investitionsförderungsmaßnahmen	0,00	0	0,00	0,00	0,00	0	0,00	0
15	Auszahlungen für den Erwerb von immateriellen Vermögensgegenständen	0,00	0	0,00	0,00	0,00	0	0,00	0
16	Summe der Auszahlungen aus Investitionstätigkeit (Summe aus Nummer 10 bis 15)	0,00	0	0,00	0,00	0,00	0	0,00	0
17	Anteiliger Finanzierungsmittelüberschuss/-bedarf aus Investitionstätigkeit (Saldo aus Nummer 9 und 16)	0,00	0	0,00	0,00	0,00	0	0,00	0
18	Anteiliger Finanzierungsmittelüberschuss/-bedarf (Summe aus Nummer 3 und 17)	0,00	-121.600	-108.413,69	13.186,31	0,00	0	-13.186,31	0

Jahresabschluss NKHR 2020 der Gemeinde Engstingen



Teilergebnisrechnung mit Planvergleich Produktgruppe 1223 Personenstandswesen - [THH 2]

Gemeinde Engstingen

Nr.		Ergebnis 2019	Fortgeschr. Ansatz 2020	Ergebnis 2020	Vergleich Ergebnis/Ansatz (Sp.3 - 2)	Ergänz. Festlegungen im HH-Vollzug	Ermächtig.-übertragung aus 2019	verfügbare Mittel abzgl. Ergebnis	Ermächtig.-übertragung nach 2021
		EUR							
		1	2	3	4	5	6	7	8
1	Steuern und ähnliche Abgaben	0,00	0	0,00	0,00	0,00	0	0,00	0
2	Zuweisungen und Zuwendungen, Umlagen	0,00	0	0,00	0,00	0,00	0	0,00	0
3	Aufgelöste Investitionszuwendungen und -beiträge	0,00	0	0,00	0,00	0,00	0	0,00	0
4	Sonstige Transfererträge	0,00	0	0,00	0,00	0,00	0	0,00	0
5	Entgelte für öffentliche Leistungen oder Einrichtungen	0,00	0	4.609,00	4.609,00	0,00	0	-4.609,00	0
6	Sonstige privatrechtliche Leistungsentgelte	20,00	100	0,00	-100,00	0,00	0	100,00	0
7	Kostenerstattungen und Kostenumlagen	0,00	0	0,00	0,00	0,00	0	0,00	0
8	Zinsen und ähnliche Erträge	0,00	0	0,00	0,00	0,00	0	0,00	0
9	Aktivierete Eigenleistungen und Bestandveränderungen	0,00	0	0,00	0,00	0,00	0	0,00	0
10	Sonstige ordentliche Erträge	0,00	0	0,00	0,00	0,00	0	0,00	0
11	Anteilige ordentliche Erträge (Summe aus Nummern 1 bis 10)	20,00	100	4.609,00	4.509,00	0,00	0	-4.509,00	0
12	Personalaufwendungen	0,00	-45.100	-45.704,79	-604,79	0,00	0	604,79	0
13	Versorgungsaufwendungen	0,00	0	0,00	0,00	0,00	0	0,00	0
14	Aufwendungen für Sach- und Dienstleistungen	0,00	-1.500	-30,00	1.470,00	0,00	0	-1.470,00	0
15	Abschreibungen	0,00	-400	-401,42	-1,42	0,00	0	1,42	0
16	Zinsen und ähnliche Aufwendungen	0,00	0	0,00	0,00	0,00	0	0,00	0
17	Transferaufwendungen	0,00	0	0,00	0,00	0,00	0	0,00	0
18	Sonstige ordentliche Aufwendungen	0,00	-650	-5.062,70	-4.412,70	0,00	0	4.412,70	0
19	Anteilige ordentliche Aufwendungen (Summe aus Nummern 12 bis 18)	0,00	-47.650	-51.198,91	-3.548,91	0,00	0	3.548,91	0
20	Anteiliges ordentliches Ergebnis (Saldo aus Nummern 11 und 19)	20,00	-47.550	-46.589,91	960,09	0,00	0	-960,09	0
21	Erträge aus internen Leistungen	0,00	0	0,00	0,00	0,00	0	0,00	0
22	Aufwendungen für interne Leistungen	0,00	0	-15.728,90	-15.728,90	0,00	0	15.728,90	0
23	Kalkulatorische Kosten	0,00	-100	-83,13	16,87	0,00	0	-16,87	0
24	Kalkulatorisches Ergebnis (Saldo aus Nummern 21 bis 23)	0,00	-100	-15.812,03	-15.712,03	0,00	0	15.712,03	0
25	Nettoressourcenbedarf/-überschuss (Saldo der Nummern 20 und 24)	20,00	-47.650	-62.401,94	-14.751,94	0,00	0	14.751,94	0

Jahresabschluss NKHR 2020 der Gemeinde Engstingen



Teilfinanzrechnung mit Planvergleich Produktgruppe 1223 Personenstandswesen - [THH 2]

Gemeinde Engstingen

Nr.		Ergebnis 2019	Fortgeschr. Ansatz 2020	Ergebnis 2020	Vergleich Ergebnis/Ansatz (Sp.3 - 2)	Ergänz. Festlegungen im HH-Vollzug	Ermächtig.-übertragung aus 2019	verfügbare Mittel abzgl. Ergebnis	Ermächtig.-übertragung nach 2021
EUR									
		1	2	3	4	5	6	7	8
1	Summe der Einzahlungen aus laufender Verwaltungstätigkeit (ohne außerordentliche zahlungswirksame Erträge aus Vermögensveräußerung)	0,00	100	4.495,00	4.395,00	0,00	0	-4.395,00	0
2	Summe der Auszahlungen aus laufender Verwaltungstätigkeit	0,00	-47.250	-50.758,49	-3.508,49	0,00	0	3.508,49	0
3	Anteilliger Zahlungsmittelüberschuss/-bedarf aus laufender Verwaltungstätigkeit (Saldo aus Nummer 1 und 2)	0,00	-47.150	-46.263,49	886,51	0,00	0	-886,51	0
4	Einzahlungen aus Investitionszuwendungen	0,00	0	0,00	0,00	0,00	0	0,00	0
5	Einzahlungen aus Investitionsbeiträgen und ähnlichen Entgelten für Investitionstätigkeit	0,00	0	0,00	0,00	0,00	0	0,00	0
6	Einzahlungen aus der Veräußerung von Sachvermögen	0,00	0	0,00	0,00	0,00	0	0,00	0
7	Einzahlungen aus der Veräußerung von Finanzvermögen	0,00	0	0,00	0,00	0,00	0	0,00	0
8	Einzahlungen für sonstige Investitionstätigkeit	0,00	0	0,00	0,00	0,00	0	0,00	0
9	Summe der Einzahlungen aus Investitionstätigkeit (Summe aus Nummer 4 bis 8)	0,00	0	0,00	0,00	0,00	0	0,00	0
10	Auszahlungen für den Erwerb von Grundstücken und Gebäuden	0,00	0	0,00	0,00	0,00	0	0,00	0
11	Auszahlungen für Baumaßnahmen	0,00	0	0,00	0,00	0,00	0	0,00	0
12	Auszahlungen für den Erwerb von beweglichem Sachvermögen	0,00	0	0,00	0,00	0,00	0	0,00	0
13	Auszahlungen für den Erwerb von Finanzvermögen	0,00	0	0,00	0,00	0,00	0	0,00	0
14	Auszahlungen für Investitionsförderungsmaßnahmen	0,00	0	0,00	0,00	0,00	0	0,00	0
15	Auszahlungen für den Erwerb von immateriellen Vermögensgegenständen	0,00	0	0,00	0,00	0,00	0	0,00	0
16	Summe der Auszahlungen aus Investitionstätigkeit (Summe aus Nummer 10 bis 15)	0,00	0	0,00	0,00	0,00	0	0,00	0
17	Anteilliger Finanzierungsmittelüberschuss/-bedarf aus Investitionstätigkeit (Saldo aus Nummer 9 und 16)	0,00	0	0,00	0,00	0,00	0	0,00	0
18	Anteilliger Finanzierungsmittelüberschuss/-bedarf (Summe aus Nummer 3 und 17)	0,00	-47.150	-46.263,49	886,51	0,00	0	-886,51	0

Jahresabschluss NKHR 2020 der Gemeinde Engstingen



GEMEINDE
ENGSTINGEN

Teilergebnisrechnung mit Planvergleich Produktgruppe 1260 Brandschutz/Rettungsdienst - [THH 2]

Gemeinde Engstingen

Nr.		Ergebnis 2019	Fortgeschr. Ansatz 2020	Ergebnis 2020	Vergleich Ergebnis/Ansatz (Sp.3 - 2)	Ergänz. Festlegungen im HH-Vollzug	Ermächtig.-übertragung aus 2019	verfügbare Mittel abzgl. Ergebnis	Ermächtig.-übertragung nach 2021
EUR									
		1	2	3	4	5	6	7	8
1	Steuern und ähnliche Abgaben	0,00	0	0,00	0,00	0,00	0	0,00	0
2	Zuweisungen und Zuwendungen, Umlagen	0,00	11.700	12.080,00	380,00	0,00	0	-380,00	0
3	Aufgelöste Investitionszuwendungen und -beiträge	0,00	9.950	9.946,19	-3,81	0,00	0	3,81	0
4	Sonstige Transfererträge	0,00	0	0,00	0,00	0,00	0	0,00	0
5	Entgelte für öffentliche Leistungen oder Einrichtungen	0,00	0	27.801,43	27.801,43	0,00	0	-27.801,43	0
6	Sonstige privatrechtliche Leistungsentgelte	76.222,48	20.100	0,00	-20.100,00	0,00	0	20.100,00	0
7	Kostenerstattungen und Kostenumlagen	0,00	0	1.519,60	1.519,60	0,00	0	-1.519,60	0
8	Zinsen und ähnliche Erträge	0,00	0	0,00	0,00	0,00	0	0,00	0
9	Aktivierete Eigenleistungen und Bestandveränderungen	0,00	0	0,00	0,00	0,00	0	0,00	0
10	Sonstige ordentliche Erträge	0,00	0	0,00	0,00	0,00	0	0,00	0
11	Anteilige ordentliche Erträge (Summe aus Nummern 1 bis 10)	76.222,48	41.750	51.347,22	9.597,22	0,00	0	-9.597,22	0
12	Personalaufwendungen	0,00	0	0,00	0,00	0,00	0	0,00	0
13	Versorgungsaufwendungen	0,00	0	0,00	0,00	0,00	0	0,00	0
14	Aufwendungen für Sach- und Dienstleistungen	-5,95	-121.600	-107.101,59	14.498,41	0,00	0	-14.498,41	0
15	Abschreibungen	-6.108,42	-53.300	-53.325,05	-25,05	0,00	0	25,05	0
16	Zinsen und ähnliche Aufwendungen	0,00	0	0,00	0,00	0,00	0	0,00	0
17	Transferaufwendungen	0,00	-5.100	-4.263,54	836,46	0,00	0	-836,46	0
18	Sonstige ordentliche Aufwendungen	0,00	-28.350	-25.884,39	2.465,61	0,00	0	-2.465,61	0
19	Anteilige ordentliche Aufwendungen (Summe aus Nummern 12 bis 18)	-6.114,37	-208.350	-190.574,57	17.775,43	0,00	0	-17.775,43	0
20	Anteiliges ordentliches Ergebnis (Saldo aus Nummern 11 und 19)	70.108,11	-166.600	-139.227,35	27.372,65	0,00	0	-27.372,65	0
21	Erträge aus internen Leistungen	0,00	0	144,00	144,00	0,00	0	-144,00	0
22	Aufwendungen für interne Leistungen	0,00	-2.300	-22.155,40	-19.855,40	0,00	0	19.855,40	0
23	Kalkulatorische Kosten	0,00	-21.200	-21.030,69	169,31	0,00	0	-169,31	0
24	Kalkulatorisches Ergebnis (Saldo aus Nummern 21 bis 23)	0,00	-23.500	-43.042,09	-19.542,09	0,00	0	19.542,09	0
25	Nettoressourcenbedarf/-überschuss (Saldo der Nummern 20 und 24)	70.108,11	-190.100	-182.269,44	7.830,56	0,00	0	-7.830,56	0

Jahresabschluss NKHR 2020 der Gemeinde Engstingen



GEMEINDE
ENGSTINGEN

Teilfinanzrechnung mit Planvergleich Produktgruppe 1260 Brandschutz/Rettungsdienst -
[THH 2]

Gemeinde Engstingen

Nr.		Ergebnis 2019	Fortgeschr. Ansatz 2020	Ergebnis 2020	Vergleich Ergebnis/Ansatz (Sp.3 - 2)	Ergänz. Fest- legungen im HH-Vollzug	Ermächtig.- übertragung aus 2019	verfügbare Mittel abzgl. Ergebnis	Ermächtig.- übertragung nach 2021
EUR									
		1	2	3	4	5	6	7	8
1	Summe der Einzahlungen aus laufender Verwaltungstätigkeit (ohne außerordentliche zahlungswirksame Erträge aus Vermögensveräußerung)	0,00	31.800	60.714,87	28.914,87	0,00	0	-28.914,87	0
2	Summe der Auszahlungen aus laufender Verwaltungstätigkeit	0,00	-155.050	-119.540,86	35.509,14	0,00	0	-35.509,14	0
3	Anteiliger Zahlungsmittelüberschuss/-bedarf aus laufender Verwaltungstätigkeit (Saldo aus Nummer 1 und 2)	0,00	-123.250	-58.825,99	64.424,01	0,00	0	-64.424,01	0
4	Einzahlungen aus Investitionszuwendungen	0,00	6.000	0,00	-6.000,00	0,00	0	6.000,00	0
5	Einzahlungen aus Investitionsbeiträgen und ähnlichen Entgelten für Investitionstätigkeit	0,00	0	0,00	0,00	0,00	0	0,00	0
6	Einzahlungen aus der Veräußerung von Sachvermögen	0,00	0	0,00	0,00	0,00	0	0,00	0
7	Einzahlungen aus der Veräußerung von Finanzvermögen	0,00	0	0,00	0,00	0,00	0	0,00	0
8	Einzahlungen für sonstige Investitionstätigkeit	0,00	0	0,00	0,00	0,00	0	0,00	0
9	Summe der Einzahlungen aus Investitionstätigkeit (Summe aus Nummer 4 bis 8)	0,00	6.000	0,00	-6.000,00	0,00	0	6.000,00	0
10	Auszahlungen für den Erwerb von Grundstücken und Gebäuden	0,00	-20.000	0,00	20.000,00	0,00	0	-20.000,00	0
11	Auszahlungen für Baumaßnahmen	0,00	0	0,00	0,00	0,00	0	0,00	0
12	Auszahlungen für den Erwerb von beweglichem Sachvermögen	0,00	-10.000	0,00	10.000,00	0,00	0	-10.000,00	0
13	Auszahlungen für den Erwerb von Finanzvermögen	0,00	0	0,00	0,00	0,00	0	0,00	0
14	Auszahlungen für Investitionsförderungsmaßnahmen	0,00	0	0,00	0,00	0,00	0	0,00	0
15	Auszahlungen für den Erwerb von immateriellen Vermögensgegenständen	0,00	0	0,00	0,00	0,00	0	0,00	0
16	Summe der Auszahlungen aus Investitionstätigkeit (Summe aus Nummer 10 bis 15)	0,00	-30.000	0,00	30.000,00	0,00	0	-30.000,00	0
17	Anteiliger Finanzierungsmittelüberschuss/-bedarf aus Investitionstätigkeit (Saldo aus Nummer 9 und 16)	0,00	-24.000	0,00	24.000,00	0,00	0	-24.000,00	0
18	Anteiliger Finanzierungsmittelüberschuss/-bedarf (Summe aus Nummer 3 und 17)	0,00	-147.250	-58.825,99	88.424,01	0,00	0	-88.424,01	0

Jahresabschluss NKHR 2020 der Gemeinde Engstingen



GEMEINDE
ENGSTINGEN

Finanzrechnung der Investitionsmaßnahmen Produktgruppe 1260
Brandschutz/Rettungsdienst - [THH 2]

Gemeinde Engstingen

Investition 1260-00001 Digitalfunk Feuerwehren

Nr.		Ergebnis 2019	Fortgeschr. Ansatz 2020	Ergebnis 2020	Vergleich Ergebnis/Ansatz (Sp.3 - 2)	Ergänz. Fest- legungen im HH-Vollzug	Ermächtig.- übertragung aus 2019	verfügbare Mittel abzgl. Ergebnis	Ermächtig.- übertragung nach 2021
		EUR							
		1	2	3	4	5	6	7	8
1	Einzahlungen aus Investitionszuwendungen	0,00	6.000	0,00	-6.000,00	0,00	0	6.000,00	0
6	Summe der Einzahlungen aus Investitionstätigkeit (Summe aus Nummer 1 bis 5)	0,00	6.000	0,00	-6.000,00	0,00	0	6.000,00	0
9	Auszahlungen für den Erwerb von beweglichem Sachvermögen	0,00	-10.000	0,00	10.000,00	0,00	0	-10.000,00	0
13	Summe der Auszahlungen aus Investitionstätigkeit (Summe aus Nummer 7 bis 12)	0,00	-10.000	0,00	10.000,00	0,00	0	-10.000,00	0
14	Saldo aus Investitionstätigkeit (Saldo aus Nummer 6 und 13)	0,00	-4.000	0,00	4.000,00	0,00	0	-4.000,00	0
16	Gesamtkosten der Maßnahme (Summe aus Nummer 13 und 15)	0,00	-10.000	0,00	10.000,00	0,00	0	-10.000,00	0

Investition 1260-00002 Feuerwehrgerätehaus

Nr.		Ergebnis 2019	Fortgeschr. Ansatz 2020	Ergebnis 2020	Vergleich Ergebnis/Ansatz (Sp.3 - 2)	Ergänz. Fest- legungen im HH-Vollzug	Ermächtig.- übertragung aus 2019	verfügbare Mittel abzgl. Ergebnis	Ermächtig.- übertragung nach 2021
		EUR							
		1	2	3	4	5	6	7	8
7	Auszahlungen für den Erwerb von Grundstücken und Gebäuden	0,00	-20.000	0,00	20.000,00	0,00	0	-20.000,00	0
13	Summe der Auszahlungen aus Investitionstätigkeit (Summe aus Nummer 7 bis 12)	0,00	-20.000	0,00	20.000,00	0,00	0	-20.000,00	0
14	Saldo aus Investitionstätigkeit (Saldo aus Nummer 6 und 13)	0,00	-20.000	0,00	20.000,00	0,00	0	-20.000,00	0
16	Gesamtkosten der Maßnahme (Summe aus Nummer 13 und 15)	0,00	-20.000	0,00	20.000,00	0,00	0	-20.000,00	0

Jahresabschluss NKHR 2020 der Gemeinde Engstingen




GEMEINDE
ENGSTINGEN

Teilergebnisrechnung mit Planvergleich Teilhaushalt 3 Schulen

Gemeinde Engstingen

Nr.		Ergebnis 2019	Fortgeschr. Ansatz 2020	Ergebnis 2020	Vergleich Ergebnis/Ansatz (Sp.3 - 2)	Ergänz. Fest- legungen im HH-Vollzug	Ermächtig- übertragung aus 2019	verfügbare Mittel abzgl. Ergebnis	Ermächtig- übertragung nach 2021
EUR									
		1	2	3	4	5	6	7	8
1	Steuern und ähnliche Abgaben	0,00	0	0,00	0,00	0,00	0	0,00	0
2	Zuweisungen und Zuwendungen, Umlagen	0,00	420.000	472.416,45	52.416,45	0,00	0	-52.416,45	0
3	Aufgelöste Investitionszuwendungen und -beiträge	0,00	99.800	111.246,00	11.446,00	0,00	0	-11.446,00	0
4	Sonstige Transfererträge	0,00	0	0,00	0,00	0,00	0	0,00	0
5	Entgelte für öffentliche Leistungen oder Einrichtungen	577,00	20.000	12.302,30	-7.697,70	0,00	0	7.697,70	0
6	Sonstige privatrechtliche Leistungsentgelte	747,87	6.900	19.122,69	12.222,69	0,00	0	-12.222,69	0
7	Kostenerstattungen und Kostenumlagen	0,00	1.600	25.337,33	23.737,33	0,00	0	-23.737,33	0
8	Zinsen und ähnliche Erträge	0,00	0	0,00	0,00	0,00	0	0,00	0
9	Aktivierte Eigenleistungen und Bestandsveränderungen	0,00	0	0,00	0,00	0,00	0	0,00	0
10	Sonstige ordentliche Erträge	0,00	0	0,00	0,00	0,00	0	0,00	0
11	Anteilige ordentliche Erträge (Summe aus Nummern 1 bis 10)	1.324,87	548.300	640.424,77	92.124,77	0,00	0	-92.124,77	0
12	Personalaufwendungen	0,00	-324.500	-320.091,29	4.408,71	0,00	0	-4.408,71	0
13	Versorgungsaufwendungen	0,00	0	0,00	0,00	0,00	0	0,00	0
14	Aufwendungen für Sach- und Dienstleistungen	-3.182,53	-348.450	-442.507,32	-94.057,32	0,00	0	94.057,32	0
15	Abschreibungen	0,00	-327.450	-365.290,77	-37.840,77	0,00	0	37.840,77	0
16	Zinsen und ähnliche Aufwendungen	0,00	0	0,00	0,00	0,00	0	0,00	0
17	Transferaufwendungen	0,00	0	-156,78	-156,78	0,00	0	156,78	0
18	Sonstige ordentliche Aufwendungen	-2.405,40	-102.500	-84.408,89	18.091,11	0,00	0	-18.091,11	0
19	Anteilige ordentliche Aufwendungen (Summe aus Nummern 12 bis 18)	-5.587,93	-1.102.900	-1.212.455,05	-109.555,05	0,00	0	109.555,05	0
20	Anteiliges ordentliches Ergebnis (Saldo aus Nummern 11 und 19)	-4.263,06	-554.600	-572.030,28	-17.430,28	0,00	0	17.430,28	0
21	Erträge aus internen Leistungen	0,00	0	0,00	0,00	0,00	0	0,00	0
22	Aufwendungen für interne Leistungen	0,00	-19.100	-358.731,08	-339.631,08	0,00	0	339.631,08	0
23	Kalkulatorische Kosten	0,00	-28.000	-194.267,00	-166.267,00	0,00	0	166.267,00	0
24	Kalkulatorisches Ergebnis (Saldo aus Nummern 21 bis 23)	0,00	-47.100	-552.998,08	-505.898,08	0,00	0	505.898,08	0
25	Nettoressourcenbedarf/-überschuss (Saldo der Nummern 20 und 24)	-4.263,06	-601.700	-1.125.028,36	-523.328,36	0,00	0	523.328,36	0

Jahresabschluss NKHR 2020 der Gemeinde Engstingen

 GEMEINDE ENGSTINGEN		Teilfinanzrechnung mit Planvergleich Teilhaushalt 3 Schulen Gemeinde Engstingen							
Nr.		Ergebnis 2019	Fortgeschr. Ansatz 2020	Ergebnis 2020	Vergleich Ergebnis/Ansatz (Sp.3 - 2)	Ergänz. Festlegungen im HH-Vollzug	Ermächtig.-übertragung aus 2019	verfügbare Mittel abzgl. Ergebnis	Ermächtig.-übertragung nach 2021
EUR									
		1	2	3	4	5	6	7	8
1	Summe der Einzahlungen aus laufender Verwaltungstätigkeit (ohne außerordentliche zahlungswirksame Erträge aus Vermögensveräußerung)	0,00	448.500	519.598,51	71.098,51	0,00	0	-71.098,51	0
2	Summe der Auszahlungen aus laufender Verwaltungstätigkeit	0,00	-775.450	-839.043,01	-63.593,01	0,00	0	63.593,01	0
3	Anteiliger Zahlungsmittelüberschuss/-bedarf aus laufender Verwaltungstätigkeit (Saldo aus Nummer 1 und 2)	0,00	-326.950	-319.444,50	7.505,50	0,00	0	-7.505,50	0
4	Einzahlungen aus Investitionszuwendungen	0,00	228.000	334.200,00	106.200,00	0,00	0	-106.200,00	0
5	Einzahlungen aus Investitionsbeiträgen und ähnlichen Entgelten für Investitionstätigkeit	0,00	0	0,00	0,00	0,00	0	0,00	0
6	Einzahlungen aus der Veräußerung von Sachvermögen	0,00	0	0,00	0,00	0,00	0	0,00	0
7	Einzahlungen aus der Veräußerung von Finanzvermögen	0,00	0	0,00	0,00	0,00	0	0,00	0
8	Einzahlungen für sonstige Investitionstätigkeit	0,00	0	0,00	0,00	0,00	0	0,00	0
9	Summe der Einzahlungen aus Investitionstätigkeit (Summe aus Nummer 4 bis 8)	0,00	228.000	334.200,00	106.200,00	0,00	0	-106.200,00	0
10	Auszahlungen für den Erwerb von Grundstücken und Gebäuden	0,00	-856.550	-146.774,32	709.775,68	0,00	0	-709.775,68	0
11	Auszahlungen für Baumaßnahmen	0,00	0	-259.193,74	-259.193,74	0,00	0	259.193,74	0
12	Auszahlungen für den Erwerb von beweglichem Sachvermögen	0,00	-12.000	-110.969,81	-98.969,81	0,00	0	98.969,81	0
13	Auszahlungen für den Erwerb von Finanzvermögen	0,00	0	0,00	0,00	0,00	0	0,00	0
14	Auszahlungen für Investitionsförderungsmaßnahmen	0,00	0	0,00	0,00	0,00	0	0,00	0
15	Auszahlungen für den Erwerb von immateriellen Vermögensgegenständen	0,00	0	0,00	0,00	0,00	0	0,00	0
16	Summe der Auszahlungen aus Investitionstätigkeit (Summe aus Nummer 10 bis 15)	0,00	-868.550	-516.937,87	351.612,13	0,00	0	-351.612,13	0
17	Anteiliger Finanzierungsmittelüberschuss/-bedarf aus Investitionstätigkeit (Saldo aus Nummer 9 und 16)	0,00	-640.550	-182.737,87	457.812,13	0,00	0	-457.812,13	0
18	Anteiliger Finanzierungsmittelüberschuss/-bedarf (Summe aus Nummer 3 und 17)	0,00	-967.500	-502.182,37	465.317,63	0,00	0	-465.317,63	0

Jahresabschluss NKHR 2020 der Gemeinde Engstingen



GEMEINDE
ENGSTINGEN

Teilergebnisrechnung mit Planvergleich Produktbereich 21 Schulträgeraufgaben

Gemeinde Engstingen

Nr.		Ergebnis 2019	Fortgeschr. Ansatz 2020	Ergebnis 2020	Vergleich Ergebnis/Ansatz (Sp.3 - 2)	Ergänz. Fest- legungen im HH-Vollzug	Ermächtig- übertragung aus 2019	verfügbare Mittel abzgl. Ergebnis	Ermächtig- übertragung nach 2021
EUR									
		1	2	3	4	5	6	7	8
1	Steuern und ähnliche Abgaben	0,00	0	0,00	0,00	0,00	0	0,00	0
2	Zuweisungen und Zuwendungen, Umlagen	0,00	420.000	472.416,45	52.416,45	0,00	0	-52.416,45	0
3	Aufgelöste Investitionszuwendungen und -beiträge	0,00	99.800	111.246,00	11.446,00	0,00	0	-11.446,00	0
4	Sonstige Transfererträge	0,00	0	0,00	0,00	0,00	0	0,00	0
5	Entgelte für öffentliche Leistungen oder Einrichtungen	577,00	20.000	12.302,30	-7.697,70	0,00	0	7.697,70	0
6	Sonstige privatrechtliche Leistungsentgelte	747,87	6.900	19.122,69	12.222,69	0,00	0	-12.222,69	0
7	Kostenerstattungen und Kostenumlagen	0,00	1.600	25.337,33	23.737,33	0,00	0	-23.737,33	0
8	Zinsen und ähnliche Erträge	0,00	0	0,00	0,00	0,00	0	0,00	0
9	Aktivierete Eigenleistungen und Bestandsveränderungen	0,00	0	0,00	0,00	0,00	0	0,00	0
10	Sonstige ordentliche Erträge	0,00	0	0,00	0,00	0,00	0	0,00	0
11	Anteilige ordentliche Erträge (Summe aus Nummern 1 bis 10)	1.324,87	548.300	640.424,77	92.124,77	0,00	0	-92.124,77	0
12	Personalaufwendungen	0,00	-324.500	-320.091,29	4.408,71	0,00	0	-4.408,71	0
13	Versorgungsaufwendungen	0,00	0	0,00	0,00	0,00	0	0,00	0
14	Aufwendungen für Sach- und Dienstleistungen	-3.182,53	-348.450	-442.507,32	-94.057,32	0,00	0	94.057,32	0
15	Abschreibungen	0,00	-327.450	-365.290,77	-37.840,77	0,00	0	37.840,77	0
16	Zinsen und ähnliche Aufwendungen	0,00	0	0,00	0,00	0,00	0	0,00	0
17	Transferaufwendungen	0,00	0	-156,78	-156,78	0,00	0	156,78	0
18	Sonstige ordentliche Aufwendungen	-2.405,40	-102.500	-84.408,89	18.091,11	0,00	0	-18.091,11	0
19	Anteilige ordentliche Aufwendungen (Summe aus Nummern 12 bis 18)	-5.587,93	-1.102.900	-1.212.455,05	-109.555,05	0,00	0	109.555,05	0
20	Anteiliges ordentliches Ergebnis (Saldo aus Nummern 11 und 19)	-4.263,06	-554.600	-572.030,28	-17.430,28	0,00	0	17.430,28	0
21	Erträge aus internen Leistungen	0,00	0	0,00	0,00	0,00	0	0,00	0
22	Aufwendungen für interne Leistungen	0,00	-19.100	-358.731,08	-339.631,08	0,00	0	339.631,08	0
23	Kalkulatorische Kosten	0,00	-28.000	-194.267,00	-166.267,00	0,00	0	166.267,00	0
24	Kalkulatorisches Ergebnis (Saldo aus Nummern 21 bis 23)	0,00	-47.100	-552.998,08	-505.898,08	0,00	0	505.898,08	0
25	Nettoressourcenbedarf/-überschuss (Saldo der Nummern 20 und 24)	-4.263,06	-601.700	-1.125.028,36	-523.328,36	0,00	0	523.328,36	0

Jahresabschluss NKHR 2020 der Gemeinde Engstingen



GEMEINDE
ENGSTINGEN

Teilfinanzrechnung mit Planvergleich Produktbereich 21 Schulträgeraufgaben

Gemeinde Engstingen

Nr.		Ergebnis 2019	Fortgeschr. Ansatz 2020	Ergebnis 2020	Vergleich Ergebnis/Ansatz (Sp.3 - 2)	Ergänz. Fest- legungen im HH-Vollzug	Ermächtig- übertragung aus 2019	verfügbare Mittel abzgl. Ergebnis	Ermächtig- übertragung nach 2021
EUR									
		1	2	3	4	5	6	7	8
1	Summe der Einzahlungen aus laufender Verwaltungstätigkeit (ohne außerordentliche zahlungswirksame Erträge aus Vermögensveräußerung)	0,00	448.500	519.598,51	71.098,51	0,00	0	-71.098,51	0
2	Summe der Auszahlungen aus laufender Verwaltungstätigkeit	0,00	-775.450	-839.043,01	-63.593,01	0,00	0	63.593,01	0
3	Anteiliger Zahlungsmittelüberschuss/-bedarf aus laufender Verwaltungstätigkeit (Saldo aus Nummer 1 und 2)	0,00	-326.950	-319.444,50	7.505,50	0,00	0	-7.505,50	0
4	Einzahlungen aus Investitionszuwendungen	0,00	228.000	334.200,00	106.200,00	0,00	0	-106.200,00	0
5	Einzahlungen aus Investitionsbeiträgen und ähnlichen Entgelten für Investitionstätigkeit	0,00	0	0,00	0,00	0,00	0	0,00	0
6	Einzahlungen aus der Veräußerung von Sachvermögen	0,00	0	0,00	0,00	0,00	0	0,00	0
7	Einzahlungen aus der Veräußerung von Finanzvermögen	0,00	0	0,00	0,00	0,00	0	0,00	0
8	Einzahlungen für sonstige Investitionstätigkeit	0,00	0	0,00	0,00	0,00	0	0,00	0
9	Summe der Einzahlungen aus Investitionstätigkeit (Summe aus Nummer 4 bis 8)	0,00	228.000	334.200,00	106.200,00	0,00	0	-106.200,00	0
10	Auszahlungen für den Erwerb von Grundstücken und Gebäuden	0,00	-856.550	-146.774,32	709.775,68	0,00	0	-709.775,68	0
11	Auszahlungen für Baumaßnahmen	0,00	0	-259.193,74	-259.193,74	0,00	0	259.193,74	0
12	Auszahlungen für den Erwerb von beweglichem Sachvermögen	0,00	-12.000	-110.969,81	-98.969,81	0,00	0	98.969,81	0
13	Auszahlungen für den Erwerb von Finanzvermögen	0,00	0	0,00	0,00	0,00	0	0,00	0
14	Auszahlungen für Investitionsförderungsmaßnahmen	0,00	0	0,00	0,00	0,00	0	0,00	0
15	Auszahlungen für den Erwerb von immateriellen Vermögensgegenständen	0,00	0	0,00	0,00	0,00	0	0,00	0
16	Summe der Auszahlungen aus Investitionstätigkeit (Summe aus Nummer 10 bis 15)	0,00	-868.550	-516.937,87	351.612,13	0,00	0	-351.612,13	0
17	Anteiliger Finanzierungsmittelüberschuss/-bedarf aus Investitionstätigkeit (Saldo aus Nummer 9 und 16)	0,00	-640.550	-182.737,87	457.812,13	0,00	0	-457.812,13	0
18	Anteiliger Finanzierungsmittelüberschuss/-bedarf (Summe aus Nummer 3 und 17)	0,00	-967.500	-502.182,37	465.317,63	0,00	0	-465.317,63	0

Jahresabschluss NKHR 2020 der Gemeinde Engstingen



GEMEINDE
ENGSTINGEN

Teilergebnisrechnung mit Planvergleich Produktgruppe 2110 Allgemeinbildende Schulen -
[THH 3]

Gemeinde Engstingen

Nr.		Ergebnis 2019	Fortgeschr. Ansatz 2020	Ergebnis 2020	Vergleich Ergebnis/Ansatz (Sp.3 - 2)	Ergänz. Fest- legungen im HH-Vollzug	Ermächtig.- übertragung aus 2019	verfügbare Mittel abzgl. Ergebnis	Ermächtig.- übertragung nach 2021
		EUR							
		1	2	3	4	5	6	7	8
1	Steuern und ähnliche Abgaben	0,00	0	0,00	0,00	0,00	0	0,00	0
2	Zuweisungen und Zuwendungen, Umlagen	0,00	420.000	472.416,45	52.416,45	0,00	0	-52.416,45	0
3	Aufgelöste Investitionszuwendungen und -beiträge	0,00	99.800	111.246,00	11.446,00	0,00	0	-11.446,00	0
4	Sonstige Transfererträge	0,00	0	0,00	0,00	0,00	0	0,00	0
5	Entgelte für öffentliche Leistungen oder Einrichtungen	577,00	20.000	12.302,30	-7.697,70	0,00	0	7.697,70	0
6	Sonstige privatrechtliche Leistungsentgelte	747,87	6.900	19.122,69	12.222,69	0,00	0	-12.222,69	0
7	Kostenerstattungen und Kostenumlagen	0,00	1.600	25.337,33	23.737,33	0,00	0	-23.737,33	0
8	Zinsen und ähnliche Erträge	0,00	0	0,00	0,00	0,00	0	0,00	0
9	Aktivierete Eigenleistungen und Bestandsveränderungen	0,00	0	0,00	0,00	0,00	0	0,00	0
10	Sonstige ordentliche Erträge	0,00	0	0,00	0,00	0,00	0	0,00	0
11	Anteilige ordentliche Erträge (Summe aus Nummern 1 bis 10)	1.324,87	548.300	640.424,77	92.124,77	0,00	0	-92.124,77	0
12	Personalaufwendungen	0,00	-324.500	-320.091,29	4.408,71	0,00	0	-4.408,71	0
13	Versorgungsaufwendungen	0,00	0	0,00	0,00	0,00	0	0,00	0
14	Aufwendungen für Sach- und Dienstleistungen	-3.182,53	-348.450	-442.507,32	-94.057,32	0,00	0	94.057,32	0
15	Abschreibungen	0,00	-327.450	-365.290,77	-37.840,77	0,00	0	37.840,77	0
16	Zinsen und ähnliche Aufwendungen	0,00	0	0,00	0,00	0,00	0	0,00	0
17	Transferaufwendungen	0,00	0	-156,78	-156,78	0,00	0	156,78	0
18	Sonstige ordentliche Aufwendungen	-2.405,40	-80.500	-78.384,35	2.115,65	0,00	0	-2.115,65	0
19	Anteilige ordentliche Aufwendungen (Summe aus Nummern 12 bis 18)	-5.587,93	-1.080.900	-1.206.430,51	-125.530,51	0,00	0	125.530,51	0
20	Anteiliges ordentliches Ergebnis (Saldo aus Nummern 11 und 19)	-4.263,06	-532.600	-566.005,74	-33.405,74	0,00	0	33.405,74	0
21	Erträge aus internen Leistungen	0,00	0	0,00	0,00	0,00	0	0,00	0
22	Aufwendungen für interne Leistungen	0,00	-19.100	-358.023,98	-338.923,98	0,00	0	338.923,98	0
23	Kalkulatorische Kosten	0,00	-28.000	-194.267,00	-166.267,00	0,00	0	166.267,00	0
24	Kalkulatorisches Ergebnis (Saldo aus Nummern 21 bis 23)	0,00	-47.100	-552.290,98	-505.190,98	0,00	0	505.190,98	0
25	Nettoressourcenbedarf/-überschuss (Saldo der Nummern 20 und 24)	-4.263,06	-579.700	-1.118.296,72	-538.596,72	0,00	0	538.596,72	0

Jahresabschluss NKHR 2020 der Gemeinde Engstingen



GEMEINDE
ENGSTINGEN

Teilfinanzrechnung mit Planvergleich Produktgruppe 2110 Allgemeinbildende Schulen -
[THH 3]

Gemeinde Engstingen

Nr.		Ergebnis 2019	Fortgeschr. Ansatz 2020	Ergebnis 2020	Vergleich Ergebnis/Ansatz (Sp.3 - 2)	Ergänz. Fest- legungen im HH-Vollzug	Ermächtig.- übertragung aus 2019	verfügbare Mittel abzgl. Ergebnis	Ermächtig.- übertragung nach 2021
EUR									
		1	2	3	4	5	6	7	8
1	Summe der Einzahlungen aus laufender Verwaltungstätigkeit (ohne außerordentliche zahlungswirksame Erträge aus Vermögensveräußerung)	0,00	448.500	519.598,51	71.098,51	0,00	0	-71.098,51	0
2	Summe der Auszahlungen aus laufender Verwaltungstätigkeit	0,00	-753.450	-833.535,07	-80.085,07	0,00	0	80.085,07	0
3	Anteiliger Zahlungsmittelüberschuss/-bedarf aus laufender Verwaltungstätigkeit (Saldo aus Nummer 1 und 2)	0,00	-304.950	-313.936,56	-8.986,56	0,00	0	8.986,56	0
4	Einzahlungen aus Investitionszuwendungen	0,00	228.000	334.200,00	106.200,00	0,00	0	-106.200,00	0
5	Einzahlungen aus Investitionsbeiträgen und ähnlichen Entgelten für Investitionstätigkeit	0,00	0	0,00	0,00	0,00	0	0,00	0
6	Einzahlungen aus der Veräußerung von Sachvermögen	0,00	0	0,00	0,00	0,00	0	0,00	0
7	Einzahlungen aus der Veräußerung von Finanzvermögen	0,00	0	0,00	0,00	0,00	0	0,00	0
8	Einzahlungen für sonstige Investitionstätigkeit	0,00	0	0,00	0,00	0,00	0	0,00	0
9	Summe der Einzahlungen aus Investitionstätigkeit (Summe aus Nummer 4 bis 8)	0,00	228.000	334.200,00	106.200,00	0,00	0	-106.200,00	0
10	Auszahlungen für den Erwerb von Grundstücken und Gebäuden	0,00	-856.550	-146.774,32	709.775,68	0,00	0	-709.775,68	0
11	Auszahlungen für Baumaßnahmen	0,00	0	-259.193,74	-259.193,74	0,00	0	259.193,74	0
12	Auszahlungen für den Erwerb von beweglichem Sachvermögen	0,00	-12.000	-110.969,81	-98.969,81	0,00	0	98.969,81	0
13	Auszahlungen für den Erwerb von Finanzvermögen	0,00	0	0,00	0,00	0,00	0	0,00	0
14	Auszahlungen für Investitionsförderungsmaßnahmen	0,00	0	0,00	0,00	0,00	0	0,00	0
15	Auszahlungen für den Erwerb von immateriellen Vermögensgegenständen	0,00	0	0,00	0,00	0,00	0	0,00	0
16	Summe der Auszahlungen aus Investitionstätigkeit (Summe aus Nummer 10 bis 15)	0,00	-868.550	-516.937,87	351.612,13	0,00	0	-351.612,13	0
17	Anteiliger Finanzierungsmittelüberschuss/-bedarf aus Investitionstätigkeit (Saldo aus Nummer 9 und 16)	0,00	-640.550	-182.737,87	457.812,13	0,00	0	-457.812,13	0
18	Anteiliger Finanzierungsmittelüberschuss/-bedarf (Summe aus Nummer 3 und 17)	0,00	-945.500	-496.674,43	448.825,57	0,00	0	-448.825,57	0

Jahresabschluss NKHR 2020 der Gemeinde Engstingen



GEMEINDE
ENGSTINGEN

Finanzrechnung der Investitionsmaßnahmen Produktgruppe 2110 Allgemeinbildende Schulen - [THH 3]

Gemeinde Engstingen

Investition 2110-00001 Erwerb v. bewegl. Vermögensg. FBS

Nr.		Ergebnis 2019	Fortgeschr. Ansatz 2020	Ergebnis 2020	Vergleich Ergebnis/Ansatz (Sp.3 - 2)	Ergänz. Festlegungen im HH-Vollzug	Ermächtig.-übertragung aus 2019	verfügbare Mittel abzgl. Ergebnis	Ermächtig.-übertragung nach 2021
EUR									
		1	2	3	4	5	6	7	8
9	Auszahlungen für den Erwerb von beweglichem Sachvermögen	0,00	0	-1.851,54	-1.851,54	0,00	0	1.851,54	0
13	Summe der Auszahlungen aus Investitionstätigkeit (Summe aus Nummer 7 bis 12)	0,00	0	-1.851,54	-1.851,54	0,00	0	1.851,54	0
14	Saldo aus Investitionstätigkeit (Saldo aus Nummer 6 und 13)	0,00	0	-1.851,54	-1.851,54	0,00	0	1.851,54	0
16	Gesamtkosten der Maßnahme (Summe aus Nummer 13 und 15)	0,00	0	-1.851,54	-1.851,54	0,00	0	1.851,54	0

Investition 2110-00002 EDV

Nr.		Ergebnis 2019	Fortgeschr. Ansatz 2020	Ergebnis 2020	Vergleich Ergebnis/Ansatz (Sp.3 - 2)	Ergänz. Festlegungen im HH-Vollzug	Ermächtig.-übertragung aus 2019	verfügbare Mittel abzgl. Ergebnis	Ermächtig.-übertragung nach 2021
EUR									
		1	2	3	4	5	6	7	8
7	Auszahlungen für den Erwerb von Grundstücken und Gebäuden	0,00	-10.550	-10.516,57	33,43	0,00	0	-33,43	0
13	Summe der Auszahlungen aus Investitionstätigkeit (Summe aus Nummer 7 bis 12)	0,00	-10.550	-10.516,57	33,43	0,00	0	-33,43	0
14	Saldo aus Investitionstätigkeit (Saldo aus Nummer 6 und 13)	0,00	-10.550	-10.516,57	33,43	0,00	0	-33,43	0
16	Gesamtkosten der Maßnahme (Summe aus Nummer 13 und 15)	0,00	-10.550	-10.516,57	33,43	0,00	0	-33,43	0


Investition 2110-00003 Maßnahmen Digitalpakt GS KE

Nr.		Ergebnis 2019	Fortgeschr. Ansatz 2020	Ergebnis 2020	Vergleich Ergebnis/Ansatz (Sp.3 - 2)	Ergänz. Festlegungen im HH-Vollzug	Ermächtig.-übertragung aus 2019	verfügbare Mittel abzgl. Ergebnis	Ermächtig.-übertragung nach 2021
EUR									
		1	2	3	4	5	6	7	8
1	Einzahlungen aus Investitionszuwendungen	0,00	54.000	0,00	-54.000,00	0,00	0	54.000,00	0
6	Summe der Einzahlungen aus Investitionstätigkeit (Summe aus Nummer 1 bis 5)	0,00	54.000	0,00	-54.000,00	0,00	0	54.000,00	0
7	Auszahlungen für den Erwerb von Grundstücken und Gebäuden	0,00	-64.000	-27.110,05	36.889,95	0,00	0	-36.889,95	0
9	Auszahlungen für den Erwerb von beweglichem Sachvermögen	0,00	0	-58.468,11	-58.468,11	0,00	0	58.468,11	0
13	Summe der Auszahlungen aus Investitionstätigkeit (Summe aus Nummer 7 bis 12)	0,00	-64.000	-85.578,16	-21.578,16	0,00	0	21.578,16	0
14	Saldo aus Investitionstätigkeit (Saldo aus Nummer 6 und 13)	0,00	-10.000	-85.578,16	-75.578,16	0,00	0	75.578,16	0
16	Gesamtkosten der Maßnahme (Summe aus Nummer 13 und 15)	0,00	-64.000	-85.578,16	-21.578,16	0,00	0	21.578,16	0

Investition 2110-00004 Sanierung Naturwissenschaftliche Räume FBS

Nr.		Ergebnis 2019	Fortgeschr. Ansatz 2020	Ergebnis 2020	Vergleich Ergebnis/Ansatz (Sp.3 - 2)	Ergänz. Festlegungen im HH-Vollzug	Ermächtig.-übertragung aus 2019	verfügbare Mittel abzgl. Ergebnis	Ermächtig.-übertragung nach 2021
EUR									
		1	2	3	4	5	6	7	8
7	Auszahlungen für den Erwerb von Grundstücken und Gebäuden	0,00	-50.000	0,00	50.000,00	0,00	0	-50.000,00	0
8	Auszahlungen für Baumaßnahmen	0,00	0	-4.838,39	-4.838,39	0,00	0	4.838,39	0
13	Summe der Auszahlungen aus Investitionstätigkeit (Summe aus Nummer 7 bis 12)	0,00	-50.000	-4.838,39	45.161,61	0,00	0	-45.161,61	0
14	Saldo aus Investitionstätigkeit (Saldo aus Nummer 6 und 13)	0,00	-50.000	-4.838,39	45.161,61	0,00	0	-45.161,61	0

Jahresabschluss NKHR 2020 der Gemeinde Engstingen

 GEMEINDE ENGSTINGEN									
Finanzrechnung der Investitionsmaßnahmen Produktgruppe 2110 Allgemeinbildende Schulen - [THH 3]									
Gemeinde Engstingen									
Nr.		Ergebnis 2019	Fortgeschr. Ansatz 2020	Ergebnis 2020	Vergleich Ergebnis/Ansatz (Sp.3 - 2)	Ergänz. Festlegungen im HH-Vollzug	Ermächtig.-übertragung aus 2019	verfügbare Mittel abzgl. Ergebnis	Ermächtig.-übertragung nach 2021
EUR									
		1	2	3	4	5	6	7	8
16	Gesamtkosten der Maßnahme (Summe aus Nummer 13 und 15)	0,00	-50.000	-4.838,39	45.161,61	0,00	0	-45.161,61	0
Investition 2110-00005 Erneuerung MSR GS KE									
Nr.		Ergebnis 2019	Fortgeschr. Ansatz 2020	Ergebnis 2020	Vergleich Ergebnis/Ansatz (Sp.3 - 2)	Ergänz. Festlegungen im HH-Vollzug	Ermächtig.-übertragung aus 2019	verfügbare Mittel abzgl. Ergebnis	Ermächtig.-übertragung nach 2021
EUR									
		1	2	3	4	5	6	7	8
7	Auszahlungen für den Erwerb von Grundstücken und Gebäuden	0,00	-52.000	0,00	52.000,00	0,00	0	-52.000,00	0
13	Summe der Auszahlungen aus Investitionstätigkeit (Summe aus Nummer 7 bis 12)	0,00	-52.000	0,00	52.000,00	0,00	0	-52.000,00	0
14	Saldo aus Investitionstätigkeit (Saldo aus Nummer 6 und 13)	0,00	-52.000	0,00	52.000,00	0,00	0	-52.000,00	0
16	Gesamtkosten der Maßnahme (Summe aus Nummer 13 und 15)	0,00	-52.000	0,00	52.000,00	0,00	0	-52.000,00	0
Investition 2110-00006 Schuldfrage GS KE									
Nr.		Ergebnis 2019	Fortgeschr. Ansatz 2020	Ergebnis 2020	Vergleich Ergebnis/Ansatz (Sp.3 - 2)	Ergänz. Festlegungen im HH-Vollzug	Ermächtig.-übertragung aus 2019	verfügbare Mittel abzgl. Ergebnis	Ermächtig.-übertragung nach 2021
EUR									
		1	2	3	4	5	6	7	8
7	Auszahlungen für den Erwerb von Grundstücken und Gebäuden	0,00	-45.000	0,00	45.000,00	0,00	0	-45.000,00	0
9	Auszahlungen für den Erwerb von beweglichem Sachvermögen	0,00	0	-44.550,79	-44.550,79	0,00	0	44.550,79	0
13	Summe der Auszahlungen aus Investitionstätigkeit (Summe aus Nummer 7 bis 12)	0,00	-45.000	-44.550,79	449,21	0,00	0	-449,21	0
14	Saldo aus Investitionstätigkeit (Saldo aus Nummer 6 und 13)	0,00	-45.000	-44.550,79	449,21	0,00	0	-449,21	0
16	Gesamtkosten der Maßnahme (Summe aus Nummer 13 und 15)	0,00	-45.000	-44.550,79	449,21	0,00	0	-449,21	0
Investition 2110-00009 Erwerb v.bewegl. Vermögensg. FBS Schule									
Nr.		Ergebnis 2019	Fortgeschr. Ansatz 2020	Ergebnis 2020	Vergleich Ergebnis/Ansatz (Sp.3 - 2)	Ergänz. Festlegungen im HH-Vollzug	Ermächtig.-übertragung aus 2019	verfügbare Mittel abzgl. Ergebnis	Ermächtig.-übertragung nach 2021
EUR									
		1	2	3	4	5	6	7	8
9	Auszahlungen für den Erwerb von beweglichem Sachvermögen	0,00	-12.000	-6.099,37	5.900,63	0,00	0	-5.900,63	0
13	Summe der Auszahlungen aus Investitionstätigkeit (Summe aus Nummer 7 bis 12)	0,00	-12.000	-6.099,37	5.900,63	0,00	0	-5.900,63	0
14	Saldo aus Investitionstätigkeit (Saldo aus Nummer 6 und 13)	0,00	-12.000	-6.099,37	5.900,63	0,00	0	-5.900,63	0
16	Gesamtkosten der Maßnahme (Summe aus Nummer 13 und 15)	0,00	-12.000	-6.099,37	5.900,63	0,00	0	-5.900,63	0
Investition 2110-00010 Sanierung HLS Freibühnhalle									
Nr.		Ergebnis 2019	Fortgeschr. Ansatz 2020	Ergebnis 2020	Vergleich Ergebnis/Ansatz (Sp.3 - 2)	Ergänz. Festlegungen im HH-Vollzug	Ermächtig.-übertragung aus 2019	verfügbare Mittel abzgl. Ergebnis	Ermächtig.-übertragung nach 2021
EUR									
		1	2	3	4	5	6	7	8
1	Einzahlungen aus Investitionszuwendungen	0,00	174.000	90.000,00	-84.000,00	0,00	0	84.000,00	0
6	Summe der Einzahlungen aus Investitionstätigkeit (Summe aus Nummer 1 bis 5)	0,00	174.000	90.000,00	-84.000,00	0,00	0	84.000,00	0
7	Auszahlungen für den Erwerb von Grundstücken und Gebäuden	0,00	-385.000	0,00	385.000,00	0,00	0	-385.000,00	0

Jahresabschluss NKHR 2020 der Gemeinde Engstingen



GEMEINDE
ENGSTINGEN

Finanzrechnung der Investitionsmaßnahmen Produktgruppe 2110 Allgemeinbildende Schulen - [THH 3]

Gemeinde Engstingen

Nr.		Ergebnis 2019	Fortgeschr. Ansatz 2020	Ergebnis 2020	Vergleich Ergebnis/Ansatz (Sp.3 - 2)	Ergänz. Festlegungen im HH-Vollzug	Ermächtig.-übertragung aus 2019	verfügbare Mittel abzgl. Ergebnis	Ermächtig.-übertragung nach 2021
		EUR							
		1	2	3	4	5	6	7	8
8	Auszahlungen für Baumaßnahmen	0,00	0	-204.371,29	-204.371,29	0,00	0	204.371,29	0
13	Summe der Auszahlungen aus Investitionstätigkeit (Summe aus Nummer 7 bis 12)	0,00	-385.000	-204.371,29	180.628,71	0,00	0	-180.628,71	0
14	Saldo aus Investitionstätigkeit (Saldo aus Nummer 6 und 13)	0,00	-211.000	-114.371,29	96.628,71	0,00	0	-96.628,71	0
16	Gesamtkosten der Maßnahme (Summe aus Nummer 13 und 15)	0,00	-385.000	-204.371,29	180.628,71	0,00	0	-180.628,71	0

Investition 2110-00011 FBS Gebäude E: Sanierung 1. BA

Nr.		Ergebnis 2019	Fortgeschr. Ansatz 2020	Ergebnis 2020	Vergleich Ergebnis/Ansatz (Sp.3 - 2)	Ergänz. Festlegungen im HH-Vollzug	Ermächtig.-übertragung aus 2019	verfügbare Mittel abzgl. Ergebnis	Ermächtig.-übertragung nach 2021
		EUR							
		1	2	3	4	5	6	7	8
1	Einzahlungen aus Investitionszuwendungen	0,00	0	244.200,00	244.200,00	0,00	0	-244.200,00	0
6	Summe der Einzahlungen aus Investitionstätigkeit (Summe aus Nummer 1 bis 5)	0,00	0	244.200,00	244.200,00	0,00	0	-244.200,00	0
7	Auszahlungen für den Erwerb von Grundstücken und Gebäuden	0,00	-150.000	-109.147,70	40.852,30	0,00	0	-40.852,30	0
8	Auszahlungen für Baumaßnahmen	0,00	0	-49.984,06	-49.984,06	0,00	0	49.984,06	0
13	Summe der Auszahlungen aus Investitionstätigkeit (Summe aus Nummer 7 bis 12)	0,00	-150.000	-159.131,76	-9.131,76	0,00	0	9.131,76	0
14	Saldo aus Investitionstätigkeit (Saldo aus Nummer 6 und 13)	0,00	-150.000	85.068,24	235.068,24	0,00	0	-235.068,24	0
16	Gesamtkosten der Maßnahme (Summe aus Nummer 13 und 15)	0,00	-150.000	-159.131,76	-9.131,76	0,00	0	9.131,76	0

Investition 2110-00013 Blitzschutz FBS

Nr.		Ergebnis 2019	Fortgeschr. Ansatz 2020	Ergebnis 2020	Vergleich Ergebnis/Ansatz (Sp.3 - 2)	Ergänz. Festlegungen im HH-Vollzug	Ermächtig.-übertragung aus 2019	verfügbare Mittel abzgl. Ergebnis	Ermächtig.-übertragung nach 2021
		EUR							
		1	2	3	4	5	6	7	8
7	Auszahlungen für den Erwerb von Grundstücken und Gebäuden	0,00	-25.000	0,00	25.000,00	0,00	0	-25.000,00	0
13	Summe der Auszahlungen aus Investitionstätigkeit (Summe aus Nummer 7 bis 12)	0,00	-25.000	0,00	25.000,00	0,00	0	-25.000,00	0
14	Saldo aus Investitionstätigkeit (Saldo aus Nummer 6 und 13)	0,00	-25.000	0,00	25.000,00	0,00	0	-25.000,00	0
16	Gesamtkosten der Maßnahme (Summe aus Nummer 13 und 15)	0,00	-25.000	0,00	25.000,00	0,00	0	-25.000,00	0

Investition 2110-00014 Erneuerung Gebäude A - Fenster

Nr.		Ergebnis 2019	Fortgeschr. Ansatz 2020	Ergebnis 2020	Vergleich Ergebnis/Ansatz (Sp.3 - 2)	Ergänz. Festlegungen im HH-Vollzug	Ermächtig.-übertragung aus 2019	verfügbare Mittel abzgl. Ergebnis	Ermächtig.-übertragung nach 2021
		EUR							
		1	2	3	4	5	6	7	8
7	Auszahlungen für den Erwerb von Grundstücken und Gebäuden	0,00	-75.000	0,00	75.000,00	0,00	0	-75.000,00	0
13	Summe der Auszahlungen aus Investitionstätigkeit (Summe aus Nummer 7 bis 12)	0,00	-75.000	0,00	75.000,00	0,00	0	-75.000,00	0
14	Saldo aus Investitionstätigkeit (Saldo aus Nummer 6 und 13)	0,00	-75.000	0,00	75.000,00	0,00	0	-75.000,00	0
16	Gesamtkosten der Maßnahme (Summe aus Nummer 13 und 15)	0,00	-75.000	0,00	75.000,00	0,00	0	-75.000,00	0

Jahresabschluss NKHR 2020 der Gemeinde Engstingen



GEMEINDE
ENGSTINGEN

Teilergebnisrechnung mit Planvergleich Produktgruppe 2140 Schülerbezogene Leistungen - [THH 3]

Gemeinde Engstingen

Nr.		Ergebnis 2019	Fortgeschr. Ansatz 2020	Ergebnis 2020	Vergleich Ergebnis/Ansatz (Sp.3 - 2)	Ergänz. Festlegungen im HH-Vollzug	Ermächtig.-übertragung aus 2019	verfügbare Mittel abzgl. Ergebnis	Ermächtig.-übertragung nach 2021
		EUR							
		1	2	3	4	5	6	7	8
1	Steuern und ähnliche Abgaben	0,00	0	0,00	0,00	0,00	0	0,00	0
2	Zuweisungen und Zuwendungen, Umlagen	0,00	0	0,00	0,00	0,00	0	0,00	0
3	Aufgelöste Investitionszuwendungen und -beiträge	0,00	0	0,00	0,00	0,00	0	0,00	0
4	Sonstige Transfererträge	0,00	0	0,00	0,00	0,00	0	0,00	0
5	Entgelte für öffentliche Leistungen oder Einrichtungen	0,00	0	0,00	0,00	0,00	0	0,00	0
6	Sonstige privatrechtliche Leistungsentgelte	0,00	0	0,00	0,00	0,00	0	0,00	0
7	Kostenerstattungen und Kostenumlagen	0,00	0	0,00	0,00	0,00	0	0,00	0
8	Zinsen und ähnliche Erträge	0,00	0	0,00	0,00	0,00	0	0,00	0
9	Aktivierete Eigenleistungen und Bestandveränderungen	0,00	0	0,00	0,00	0,00	0	0,00	0
10	Sonstige ordentliche Erträge	0,00	0	0,00	0,00	0,00	0	0,00	0
11	Anteilige ordentliche Erträge (Summe aus Nummern 1 bis 10)	0,00	0	0,00	0,00	0,00	0	0,00	0
12	Personalaufwendungen	0,00	0	0,00	0,00	0,00	0	0,00	0
13	Versorgungsaufwendungen	0,00	0	0,00	0,00	0,00	0	0,00	0
14	Aufwendungen für Sach- und Dienstleistungen	0,00	0	0,00	0,00	0,00	0	0,00	0
15	Abschreibungen	0,00	0	0,00	0,00	0,00	0	0,00	0
16	Zinsen und ähnliche Aufwendungen	0,00	0	0,00	0,00	0,00	0	0,00	0
17	Transferaufwendungen	0,00	0	0,00	0,00	0,00	0	0,00	0
18	Sonstige ordentliche Aufwendungen	0,00	-22.000	-6.024,54	15.975,46	0,00	0	-15.975,46	0
19	Anteilige ordentliche Aufwendungen (Summe aus Nummern 12 bis 18)	0,00	-22.000	-6.024,54	15.975,46	0,00	0	-15.975,46	0
20	Anteiliges ordentliches Ergebnis (Saldo aus Nummern 11 und 19)	0,00	-22.000	-6.024,54	15.975,46	0,00	0	-15.975,46	0
21	Erträge aus internen Leistungen	0,00	0	0,00	0,00	0,00	0	0,00	0
22	Aufwendungen für interne Leistungen	0,00	0	-707,10	-707,10	0,00	0	707,10	0
23	Kalkulatorische Kosten	0,00	0	0,00	0,00	0,00	0	0,00	0
24	Kalkulatorisches Ergebnis (Saldo aus Nummern 21 bis 23)	0,00	0	-707,10	-707,10	0,00	0	707,10	0
25	Nettoressourcenbedarf/-überschuss (Saldo der Nummern 20 und 24)	0,00	-22.000	-6.731,64	15.268,36	0,00	0	-15.268,36	0

Jahresabschluss NKHR 2020 der Gemeinde Engstingen



GEMEINDE
ENGSTINGEN

Teilfinanzrechnung mit Planvergleich Produktgruppe 2140 Schülerbezogene Leistungen -
[THH 3]

Gemeinde Engstingen

Nr.		Ergebnis 2019	Fortgeschr. Ansatz 2020	Ergebnis 2020	Vergleich Ergebnis/Ansatz (Sp.3 - 2)	Ergänz. Fest- legungen im HH-Vollzug	Ermächtig.- übertragung aus 2019	verfügbare Mittel abzgl. Ergebnis	Ermächtig.- übertragung nach 2021
		EUR							
		1	2	3	4	5	6	7	8
1	Summe der Einzahlungen aus laufender Verwaltungstätigkeit (ohne außerordentliche zahlungswirksame Erträge aus Vermögensveräußerung)	0,00	0	0,00	0,00	0,00	0	0,00	0
2	Summe der Auszahlungen aus laufender Verwaltungstätigkeit	0,00	-22.000	-5.507,94	16.492,06	0,00	0	-16.492,06	0
3	Anteiliger Zahlungsmittelüberschuss/-bedarf aus laufender Verwaltungstätigkeit (Saldo aus Nummer 1 und 2)	0,00	-22.000	-5.507,94	16.492,06	0,00	0	-16.492,06	0
4	Einzahlungen aus Investitionszuwendungen	0,00	0	0,00	0,00	0,00	0	0,00	0
5	Einzahlungen aus Investitionsbeiträgen und ähnlichen Entgelten für Investitionstätigkeit	0,00	0	0,00	0,00	0,00	0	0,00	0
6	Einzahlungen aus der Veräußerung von Sachvermögen	0,00	0	0,00	0,00	0,00	0	0,00	0
7	Einzahlungen aus der Veräußerung von Finanzvermögen	0,00	0	0,00	0,00	0,00	0	0,00	0
8	Einzahlungen für sonstige Investitionstätigkeit	0,00	0	0,00	0,00	0,00	0	0,00	0
9	Summe der Einzahlungen aus Investitionstätigkeit (Summe aus Nummer 4 bis 8)	0,00	0	0,00	0,00	0,00	0	0,00	0
10	Auszahlungen für den Erwerb von Grundstücken und Gebäuden	0,00	0	0,00	0,00	0,00	0	0,00	0
11	Auszahlungen für Baumaßnahmen	0,00	0	0,00	0,00	0,00	0	0,00	0
12	Auszahlungen für den Erwerb von beweglichem Sachvermögen	0,00	0	0,00	0,00	0,00	0	0,00	0
13	Auszahlungen für den Erwerb von Finanzvermögen	0,00	0	0,00	0,00	0,00	0	0,00	0
14	Auszahlungen für Investitionsförderungsmaßnahmen	0,00	0	0,00	0,00	0,00	0	0,00	0
15	Auszahlungen für den Erwerb von immateriellen Vermögensgegenständen	0,00	0	0,00	0,00	0,00	0	0,00	0
16	Summe der Auszahlungen aus Investitionstätigkeit (Summe aus Nummer 10 bis 15)	0,00	0	0,00	0,00	0,00	0	0,00	0
17	Anteiliger Finanzierungsmittelüberschuss/-bedarf aus Investitionstätigkeit (Saldo aus Nummer 9 und 16)	0,00	0	0,00	0,00	0,00	0	0,00	0
18	Anteiliger Finanzierungsmittelüberschuss/-bedarf (Summe aus Nummer 3 und 17)	0,00	-22.000	-5.507,94	16.492,06	0,00	0	-16.492,06	0

Jahresabschluss NKHR 2020 der Gemeinde Engstingen



GEMEINDE
ENGSTINGEN

Teilergebnisrechnung mit Planvergleich Teilhaushalt 4 Sport, Kultur und Soziales

Gemeinde Engstingen

Nr.		Ergebnis 2019	Fortgeschr. Ansatz 2020	Ergebnis 2020	Vergleich Ergebnis/Ansatz (Sp.3 - 2)	Ergänz. Fest- legungen im HH-Vollzug	Ermächtig- übertragung aus 2019	verfügbare Mittel abzgl. Ergebnis	Ermächtig- übertragung nach 2021
EUR									
		1	2	3	4	5	6	7	8
1	Steuern und ähnliche Abgaben	0,00	0	0,00	0,00	0,00	0	0,00	0
2	Zuweisungen und Zuwendungen, Umlagen	112.517,08	979.950	1.075.325,78	95.375,78	0,00	0	-95.375,78	0
3	Aufgelöste Investitionszuwendungen und -beiträge	0,00	0	0,00	0,00	0,00	0	0,00	0
4	Sonstige Transfererträge	0,00	0	0,00	0,00	0,00	0	0,00	0
5	Entgelte für öffentliche Leistungen oder Einrichtungen	5.352,00	80.500	132.761,32	52.261,32	0,00	0	-52.261,32	0
6	Sonstige privatrechtliche Leistungsentgelte	29.512,79	133.300	63.360,50	-69.939,50	0,00	0	69.939,50	0
7	Kostenerstattungen und Kostenumlagen	0,00	4.800	10.899,40	6.099,40	0,00	0	-6.099,40	0
8	Zinsen und ähnliche Erträge	0,00	0	0,00	0,00	0,00	0	0,00	0
9	Aktivierte Eigenleistungen und Bestandsveränderungen	0,00	0	0,00	0,00	0,00	0	0,00	0
10	Sonstige ordentliche Erträge	0,00	0	0,00	0,00	0,00	0	0,00	0
11	Anteilige ordentliche Erträge (Summe aus Nummern 1 bis 10)	147.381,87	1.198.550	1.282.347,00	83.797,00	0,00	0	-83.797,00	0
12	Personalaufwendungen	0,00	-602.050	-575.879,42	26.170,58	0,00	0	-26.170,58	0
13	Versorgungsaufwendungen	0,00	0	0,00	0,00	0,00	0	0,00	0
14	Aufwendungen für Sach- und Dienstleistungen	-2.536,98	-335.000	-322.901,94	12.098,06	0,00	0	-12.098,06	0
15	Abschreibungen	-7.745,23	-17.850	-23.489,76	-5.639,76	0,00	0	5.639,76	0
16	Zinsen und ähnliche Aufwendungen	0,00	0	0,00	0,00	0,00	0	0,00	0
17	Transferaufwendungen	-455.010,82	-1.442.500	-1.339.579,88	102.920,12	0,00	0	-102.920,12	0
18	Sonstige ordentliche Aufwendungen	-28,53	-29.350	-39.026,06	-9.676,06	0,00	0	9.676,06	0
19	Anteilige ordentliche Aufwendungen (Summe aus Nummern 12 bis 18)	-465.321,56	-2.426.750	-2.300.877,06	125.872,94	0,00	0	-125.872,94	0
20	Anteiliges ordentliches Ergebnis (Saldo aus Nummern 11 und 19)	-317.939,69	-1.228.200	-1.018.530,06	209.669,94	0,00	0	-209.669,94	0
21	Erträge aus internen Leistungen	0,00	0	0,00	0,00	0,00	0	0,00	0
22	Aufwendungen für interne Leistungen	0,00	-56.750	-357.700,42	-300.950,42	0,00	0	300.950,42	0
23	Kalkulatorische Kosten	0,00	-20.800	-24.738,03	-3.938,03	0,00	0	3.938,03	0
24	Kalkulatorisches Ergebnis (Saldo aus Nummern 21 bis 23)	0,00	-77.550	-382.438,45	-304.888,45	0,00	0	304.888,45	0
25	Nettoressourcenbedarf/-überschuss (Saldo der Nummern 20 und 24)	-317.939,69	-1.305.750	-1.400.968,51	-95.218,51	0,00	0	95.218,51	0

Jahresabschluss NKHR 2020 der Gemeinde Engstingen



GEMEINDE
ENGSTINGEN

Teilfinanzrechnung mit Planvergleich Teilhaushalt 4 Sport, Kultur und Soziales

Gemeinde Engstingen

Nr.		Ergebnis 2019	Fortgeschr. Ansatz 2020	Ergebnis 2020	Vergleich Ergebnis/Ansatz (Sp.3 - 2)	Ergänz. Fest- legungen im HH-Vollzug	Ermächtig- übertragung aus 2019	verfügbare Mittel abzgl. Ergebnis	Ermächtig- übertragung nach 2021
EUR									
		1	2	3	4	5	6	7	8
1	Summe der Einzahlungen aus laufender Verwaltungstätigkeit (ohne außerordentliche zahlungswirksame Erträge aus Vermögensveräußerung)	5.294,90	1.198.550	1.277.765,62	79.215,62	0,00	0	-79.215,62	0
2	Summe der Auszahlungen aus laufender Verwaltungstätigkeit	0,00	-2.408.900	-2.533.464,32	-124.564,32	0,00	0	124.564,32	0
3	Anteilliger Zahlungsmittelüberschuss/-bedarf aus laufender Verwaltungstätigkeit (Saldo aus Nummer 1 und 2)	5.294,90	-1.210.350	-1.255.698,70	-45.348,70	0,00	0	45.348,70	0
4	Einzahlungen aus Investitionszuwendungen	0,00	0	0,00	0,00	0,00	0	0,00	0
5	Einzahlungen aus Investitionsbeiträgen und ähnlichen Entgelten für Investitionstätigkeit	0,00	0	0,00	0,00	0,00	0	0,00	0
6	Einzahlungen aus der Veräußerung von Sachvermögen	0,00	0	0,00	0,00	0,00	0	0,00	0
7	Einzahlungen aus der Veräußerung von Finanzvermögen	0,00	0	0,00	0,00	0,00	0	0,00	0
8	Einzahlungen für sonstige Investitionstätigkeit	0,00	0	0,00	0,00	0,00	0	0,00	0
9	Summe der Einzahlungen aus Investitionstätigkeit (Summe aus Nummer 4 bis 8)	0,00	0	0,00	0,00	0,00	0	0,00	0
10	Auszahlungen für den Erwerb von Grundstücken und Gebäuden	0,00	-26.500	-5.254,83	21.245,17	0,00	0	-21.245,17	0
11	Auszahlungen für Baumaßnahmen	0,00	0	-171.844,97	-171.844,97	0,00	0	171.844,97	0
12	Auszahlungen für den Erwerb von beweglichem Sachvermögen	0,00	-9.200	-8.521,47	678,53	0,00	0	-678,53	0
13	Auszahlungen für den Erwerb von Finanzvermögen	0,00	0	0,00	0,00	0,00	0	0,00	0
14	Auszahlungen für Investitionsförderungsmaßnahmen	0,00	-362.000	-40.000,00	322.000,00	0,00	0	-322.000,00	0
15	Auszahlungen für den Erwerb von immateriellen Vermögensgegenständen	0,00	0	0,00	0,00	0,00	0	0,00	0
16	Summe der Auszahlungen aus Investitionstätigkeit (Summe aus Nummer 10 bis 15)	0,00	-397.700	-225.621,27	172.078,73	0,00	0	-172.078,73	0
17	Anteilliger Finanzierungsmittelüberschuss/-bedarf aus Investitionstätigkeit (Saldo aus Nummer 9 und 16)	0,00	-397.700	-225.621,27	172.078,73	0,00	0	-172.078,73	0
18	Anteilliger Finanzierungsmittelüberschuss/-bedarf (Summe aus Nummer 3 und 17)	5.294,90	-1.608.050	-1.481.319,97	126.730,03	0,00	0	-126.730,03	0

Jahresabschluss NKHR 2020 der Gemeinde Engstingen



Teilergebnisrechnung mit Planvergleich Produktbereich 25 Museen, Archiv, Zoo

Gemeinde Engstingen

Nr.		Ergebnis 2019	Fortgeschr. Ansatz 2020	Ergebnis 2020	Vergleich Ergebnis/Ansatz (Sp.3 - 2)	Ergänz. Festlegungen im HH-Vollzug	Ermächtig.-übertragung aus 2019	verfügbare Mittel abzgl. Ergebnis	Ermächtig.-übertragung nach 2021
EUR									
		1	2	3	4	5	6	7	8
1	Steuern und ähnliche Abgaben	0,00	0	0,00	0,00	0,00	0	0,00	0
2	Zuweisungen und Zuwendungen, Umlagen	0,00	0	178,50	178,50	0,00	0	-178,50	0
3	Aufgelöste Investitionszuwendungen und -beiträge	0,00	0	0,00	0,00	0,00	0	0,00	0
4	Sonstige Transfererträge	0,00	0	0,00	0,00	0,00	0	0,00	0
5	Entgelte für öffentliche Leistungen oder Einrichtungen	0,00	14.800	8.798,00	-6.002,00	0,00	0	6.002,00	0
6	Sonstige privatrechtliche Leistungsentgelte	0,00	200	2.341,34	2.141,34	0,00	0	-2.141,34	0
7	Kostenerstattungen und Kostenumlagen	0,00	0	0,00	0,00	0,00	0	0,00	0
8	Zinsen und ähnliche Erträge	0,00	0	0,00	0,00	0,00	0	0,00	0
9	Aktivierte Eigenleistungen und Bestandveränderungen	0,00	0	0,00	0,00	0,00	0	0,00	0
10	Sonstige ordentliche Erträge	0,00	0	0,00	0,00	0,00	0	0,00	0
11	Anteilige ordentliche Erträge (Summe aus Nummern 1 bis 10)	0,00	15.000	11.317,84	-3.682,16	0,00	0	3.682,16	0
12	Personalaufwendungen	0,00	-29.000	-22.645,41	6.354,59	0,00	0	-6.354,59	0
13	Versorgungsaufwendungen	0,00	0	0,00	0,00	0,00	0	0,00	0
14	Aufwendungen für Sach- und Dienstleistungen	0,00	-20.900	-17.410,86	3.489,14	0,00	0	-3.489,14	0
15	Abschreibungen	0,00	-550	-504,94	45,06	0,00	0	-45,06	0
16	Zinsen und ähnliche Aufwendungen	0,00	0	0,00	0,00	0,00	0	0,00	0
17	Transferaufwendungen	0,00	0	0,00	0,00	0,00	0	0,00	0
18	Sonstige ordentliche Aufwendungen	-12,45	-8.400	-5.991,32	2.408,68	0,00	0	-2.408,68	0
19	Anteilige ordentliche Aufwendungen (Summe aus Nummern 12 bis 18)	-12,45	-58.850	-46.552,53	12.297,47	0,00	0	-12.297,47	0
20	Anteiliges ordentliches Ergebnis (Saldo aus Nummern 11 und 19)	-12,45	-43.850	-35.234,69	8.615,31	0,00	0	-8.615,31	0
21	Erträge aus internen Leistungen	0,00	0	0,00	0,00	0,00	0	0,00	0
22	Aufwendungen für interne Leistungen	0,00	-14.400	-42.015,00	-27.615,00	0,00	0	27.615,00	0
23	Kalkulatorische Kosten	0,00	-3.000	-3.053,70	-53,70	0,00	0	53,70	0
24	Kalkulatorisches Ergebnis (Saldo aus Nummern 21 bis 23)	0,00	-17.400	-45.068,70	-27.668,70	0,00	0	27.668,70	0
25	Nettoressourcenbedarf/-überschuss (Saldo der Nummern 20 und 24)	-12,45	-61.250	-80.303,39	-19.053,39	0,00	0	19.053,39	0

Jahresabschluss NKHR 2020 der Gemeinde Engstingen



GEMEINDE
ENGSTINGEN

Teilfinanzrechnung mit Planvergleich Produktbereich 25 Museen, Archiv, Zoo

Gemeinde Engstingen

Nr.		Ergebnis 2019	Fortgeschr. Ansatz 2020	Ergebnis 2020	Vergleich Ergebnis/Ansatz (Sp.3 - 2)	Ergänz. Fest- legungen im HH-Vollzug	Ermächtig- übertragung aus 2019	verfügbare Mittel abzgl. Ergebnis	Ermächtig- übertragung nach 2021
EUR									
		1	2	3	4	5	6	7	8
1	Summe der Einzahlungen aus laufender Verwaltungstätigkeit (ohne außerordentliche zahlungswirksame Erträge aus Vermögensveräußerung)	0,00	15.000	10.297,84	-4.702,16	0,00	0	4.702,16	0
2	Summe der Auszahlungen aus laufender Verwaltungstätigkeit	0,00	-58.300	-46.631,55	11.668,45	0,00	0	-11.668,45	0
3	Anteiliger Zahlungsmittelüberschuss/-bedarf aus laufender Verwaltungstätigkeit (Saldo aus Nummer 1 und 2)	0,00	-43.300	-36.333,71	6.966,29	0,00	0	-6.966,29	0
4	Einzahlungen aus Investitionszuwendungen	0,00	0	0,00	0,00	0,00	0	0,00	0
5	Einzahlungen aus Investitionsbeiträgen und ähnlichen Entgelten für Investitionstätigkeit	0,00	0	0,00	0,00	0,00	0	0,00	0
6	Einzahlungen aus der Veräußerung von Sachvermögen	0,00	0	0,00	0,00	0,00	0	0,00	0
7	Einzahlungen aus der Veräußerung von Finanzvermögen	0,00	0	0,00	0,00	0,00	0	0,00	0
8	Einzahlungen für sonstige Investitionstätigkeit	0,00	0	0,00	0,00	0,00	0	0,00	0
9	Summe der Einzahlungen aus Investitionstätigkeit (Summe aus Nummer 4 bis 8)	0,00	0	0,00	0,00	0,00	0	0,00	0
10	Auszahlungen für den Erwerb von Grundstücken und Gebäuden	0,00	0	0,00	0,00	0,00	0	0,00	0
11	Auszahlungen für Baumaßnahmen	0,00	0	0,00	0,00	0,00	0	0,00	0
12	Auszahlungen für den Erwerb von beweglichem Sachvermögen	0,00	0	0,00	0,00	0,00	0	0,00	0
13	Auszahlungen für den Erwerb von Finanzvermögen	0,00	0	0,00	0,00	0,00	0	0,00	0
14	Auszahlungen für Investitionsförderungsmaßnahmen	0,00	0	0,00	0,00	0,00	0	0,00	0
15	Auszahlungen für den Erwerb von immateriellen Vermögensgegenständen	0,00	0	0,00	0,00	0,00	0	0,00	0
16	Summe der Auszahlungen aus Investitionstätigkeit (Summe aus Nummer 10 bis 15)	0,00	0	0,00	0,00	0,00	0	0,00	0
17	Anteiliger Finanzierungsmittelüberschuss/-bedarf aus Investitionstätigkeit (Saldo aus Nummer 9 und 16)	0,00	0	0,00	0,00	0,00	0	0,00	0
18	Anteiliger Finanzierungsmittelüberschuss/-bedarf (Summe aus Nummer 3 und 17)	0,00	-43.300	-36.333,71	6.966,29	0,00	0	-6.966,29	0

Jahresabschluss NKHR 2020 der Gemeinde Engstingen



Teilergebnisrechnung mit Planvergleich Produktgruppe 2520 Museen - [THH 4]

Gemeinde Engstingen

Nr.		Ergebnis 2019	Fortgeschr. Ansatz 2020	Ergebnis 2020	Vergleich Ergebnis/Ansatz (Sp.3 - 2)	Ergänz. Festlegungen im HH-Vollzug	Ermächtig.-übertragung aus 2019	verfügbare Mittel abzgl. Ergebnis	Ermächtig.-übertragung nach 2021
EUR									
		1	2	3	4	5	6	7	8
1	Steuern und ähnliche Abgaben	0,00	0	0,00	0,00	0,00	0	0,00	0
2	Zuweisungen und Zuwendungen, Umlagen	0,00	0	178,50	178,50	0,00	0	-178,50	0
3	Aufgelöste Investitionszuwendungen und -beiträge	0,00	0	0,00	0,00	0,00	0	0,00	0
4	Sonstige Transfererträge	0,00	0	0,00	0,00	0,00	0	0,00	0
5	Entgelte für öffentliche Leistungen oder Einrichtungen	0,00	14.800	8.798,00	-6.002,00	0,00	0	6.002,00	0
6	Sonstige privatrechtliche Leistungsentgelte	0,00	200	2.341,34	2.141,34	0,00	0	-2.141,34	0
7	Kostenerstattungen und Kostenumlagen	0,00	0	0,00	0,00	0,00	0	0,00	0
8	Zinsen und ähnliche Erträge	0,00	0	0,00	0,00	0,00	0	0,00	0
9	Aktivierete Eigenleistungen und Bestandveränderungen	0,00	0	0,00	0,00	0,00	0	0,00	0
10	Sonstige ordentliche Erträge	0,00	0	0,00	0,00	0,00	0	0,00	0
11	Anteilige ordentliche Erträge (Summe aus Nummern 1 bis 10)	0,00	15.000	11.317,84	-3.682,16	0,00	0	3.682,16	0
12	Personalaufwendungen	0,00	-29.000	-22.645,41	6.354,59	0,00	0	-6.354,59	0
13	Versorgungsaufwendungen	0,00	0	0,00	0,00	0,00	0	0,00	0
14	Aufwendungen für Sach- und Dienstleistungen	0,00	-20.900	-17.410,86	3.489,14	0,00	0	-3.489,14	0
15	Abschreibungen	0,00	-550	-504,94	45,06	0,00	0	-45,06	0
16	Zinsen und ähnliche Aufwendungen	0,00	0	0,00	0,00	0,00	0	0,00	0
17	Transferaufwendungen	0,00	0	0,00	0,00	0,00	0	0,00	0
18	Sonstige ordentliche Aufwendungen	-12,45	-8.400	-5.991,32	2.408,68	0,00	0	-2.408,68	0
19	Anteilige ordentliche Aufwendungen (Summe aus Nummern 12 bis 18)	-12,45	-58.850	-46.552,53	12.297,47	0,00	0	-12.297,47	0
20	Anteiliges ordentliches Ergebnis (Saldo aus Nummern 11 und 19)	-12,45	-43.850	-35.234,69	8.615,31	0,00	0	-8.615,31	0
21	Erträge aus internen Leistungen	0,00	0	0,00	0,00	0,00	0	0,00	0
22	Aufwendungen für interne Leistungen	0,00	-14.400	-42.015,00	-27.615,00	0,00	0	27.615,00	0
23	Kalkulatorische Kosten	0,00	-3.000	-3.053,70	-53,70	0,00	0	53,70	0
24	Kalkulatorisches Ergebnis (Saldo aus Nummern 21 bis 23)	0,00	-17.400	-45.068,70	-27.668,70	0,00	0	27.668,70	0
25	Nettoressourcenbedarf/-überschuss (Saldo der Nummern 20 und 24)	-12,45	-61.250	-80.303,39	-19.053,39	0,00	0	19.053,39	0

Jahresabschluss NKHR 2020 der Gemeinde Engstingen



GEMEINDE
ENGSTINGEN

Teilfinanzrechnung mit Planvergleich Produktgruppe 2520 Museen - [THH 4]

Gemeinde Engstingen

Nr.		Ergebnis 2019	Fortgeschr. Ansatz 2020	Ergebnis 2020	Vergleich Ergebnis/Ansatz (Sp.3 - 2)	Ergänz. Fest- legungen im HH-Vollzug	Ermächtig- übertragung aus 2019	verfügbare Mittel abzgl. Ergebnis	Ermächtig- übertragung nach 2021
EUR									
		1	2	3	4	5	6	7	8
1	Summe der Einzahlungen aus laufender Verwaltungstätigkeit (ohne außerordentliche zahlungswirksame Erträge aus Vermögensveräußerung)	0,00	15.000	10.297,84	-4.702,16	0,00	0	4.702,16	0
2	Summe der Auszahlungen aus laufender Verwaltungstätigkeit	0,00	-58.300	-46.631,55	11.668,45	0,00	0	-11.668,45	0
3	Anteiliger Zahlungsmittelüberschuss/-bedarf aus laufender Verwaltungstätigkeit (Saldo aus Nummer 1 und 2)	0,00	-43.300	-36.333,71	6.966,29	0,00	0	-6.966,29	0
4	Einzahlungen aus Investitionszuwendungen	0,00	0	0,00	0,00	0,00	0	0,00	0
5	Einzahlungen aus Investitionsbeiträgen und ähnlichen Entgelten für Investitionstätigkeit	0,00	0	0,00	0,00	0,00	0	0,00	0
6	Einzahlungen aus der Veräußerung von Sachvermögen	0,00	0	0,00	0,00	0,00	0	0,00	0
7	Einzahlungen aus der Veräußerung von Finanzvermögen	0,00	0	0,00	0,00	0,00	0	0,00	0
8	Einzahlungen für sonstige Investitionstätigkeit	0,00	0	0,00	0,00	0,00	0	0,00	0
9	Summe der Einzahlungen aus Investitionstätigkeit (Summe aus Nummer 4 bis 8)	0,00	0	0,00	0,00	0,00	0	0,00	0
10	Auszahlungen für den Erwerb von Grundstücken und Gebäuden	0,00	0	0,00	0,00	0,00	0	0,00	0
11	Auszahlungen für Baumaßnahmen	0,00	0	0,00	0,00	0,00	0	0,00	0
12	Auszahlungen für den Erwerb von beweglichem Sachvermögen	0,00	0	0,00	0,00	0,00	0	0,00	0
13	Auszahlungen für den Erwerb von Finanzvermögen	0,00	0	0,00	0,00	0,00	0	0,00	0
14	Auszahlungen für Investitionsförderungsmaßnahmen	0,00	0	0,00	0,00	0,00	0	0,00	0
15	Auszahlungen für den Erwerb von immateriellen Vermögensgegenständen	0,00	0	0,00	0,00	0,00	0	0,00	0
16	Summe der Auszahlungen aus Investitionstätigkeit (Summe aus Nummer 10 bis 15)	0,00	0	0,00	0,00	0,00	0	0,00	0
17	Anteiliger Finanzierungsmittelüberschuss/-bedarf aus Investitionstätigkeit (Saldo aus Nummer 9 und 16)	0,00	0	0,00	0,00	0,00	0	0,00	0
18	Anteiliger Finanzierungsmittelüberschuss/-bedarf (Summe aus Nummer 3 und 17)	0,00	-43.300	-36.333,71	6.966,29	0,00	0	-6.966,29	0

Jahresabschluss NKHR 2020 der Gemeinde Engstingen



Teilergebnisrechnung mit Planvergleich Produktbereich 27 Volkshochschulen, Bibliotheken, kulturpädagogische Einrichtungen

Gemeinde Engstingen

Nr.		Ergebnis 2019	Fortgeschr. Ansatz 2020	Ergebnis 2020	Vergleich Ergebnis/Ansatz (Sp.3 - 2)	Ergänz. Festlegungen im HH-Vollzug	Ermächtig.-übertragung aus 2019	verfügbare Mittel abzgl. Ergebnis	Ermächtig.-übertragung nach 2021
		EUR							
		1	2	3	4	5	6	7	8
1	Steuern und ähnliche Abgaben	0,00	0	0,00	0,00	0,00	0	0,00	0
2	Zuweisungen und Zuwendungen, Umlagen	0,00	0	0,00	0,00	0,00	0	0,00	0
3	Aufgelöste Investitionszuwendungen und -beiträge	0,00	0	0,00	0,00	0,00	0	0,00	0
4	Sonstige Transfererträge	0,00	0	0,00	0,00	0,00	0	0,00	0
5	Entgelte für öffentliche Leistungen oder Einrichtungen	0,00	0	0,00	0,00	0,00	0	0,00	0
6	Sonstige privatrechtliche Leistungsentgelte	0,00	0	0,00	0,00	0,00	0	0,00	0
7	Kostenerstattungen und Kostenumlagen	0,00	0	0,00	0,00	0,00	0	0,00	0
8	Zinsen und ähnliche Erträge	0,00	0	0,00	0,00	0,00	0	0,00	0
9	Aktivierete Eigenleistungen und Bestandveränderungen	0,00	0	0,00	0,00	0,00	0	0,00	0
10	Sonstige ordentliche Erträge	0,00	0	0,00	0,00	0,00	0	0,00	0
11	Anteilige ordentliche Erträge (Summe aus Nummern 1 bis 10)	0,00	0	0,00	0,00	0,00	0	0,00	0
12	Personalaufwendungen	0,00	0	0,00	0,00	0,00	0	0,00	0
13	Versorgungsaufwendungen	0,00	0	0,00	0,00	0,00	0	0,00	0
14	Aufwendungen für Sach- und Dienstleistungen	0,00	0	0,00	0,00	0,00	0	0,00	0
15	Abschreibungen	0,00	0	0,00	0,00	0,00	0	0,00	0
16	Zinsen und ähnliche Aufwendungen	0,00	0	0,00	0,00	0,00	0	0,00	0
17	Transferaufwendungen	0,00	0	-5.665,68	-5.665,68	0,00	0	5.665,68	0
18	Sonstige ordentliche Aufwendungen	0,00	-8.500	-2.448,17	6.051,83	0,00	0	-6.051,83	0
19	Anteilige ordentliche Aufwendungen (Summe aus Nummern 12 bis 18)	0,00	-8.500	-8.113,85	386,15	0,00	0	-386,15	0
20	Anteiliges ordentliches Ergebnis (Saldo aus Nummern 11 und 19)	0,00	-8.500	-8.113,85	386,15	0,00	0	-386,15	0
21	Erträge aus internen Leistungen	0,00	0	0,00	0,00	0,00	0	0,00	0
22	Aufwendungen für interne Leistungen	0,00	0	-287,34	-287,34	0,00	0	287,34	0
23	Kalkulatorische Kosten	0,00	0	0,00	0,00	0,00	0	0,00	0
24	Kalkulatorisches Ergebnis (Saldo aus Nummern 21 bis 23)	0,00	0	-287,34	-287,34	0,00	0	287,34	0
25	Nettoressourcenbedarf/-überschuss (Saldo der Nummern 20 und 24)	0,00	-8.500	-8.401,19	98,81	0,00	0	-98,81	0

Jahresabschluss NKHR 2020 der Gemeinde Engstingen



GEMEINDE
ENGSTINGEN

**Teilfinanzrechnung mit Planvergleich Produktbereich 27 Volkshochschulen, Bibliotheken,
kulturpädagogische Einrichtungen**

Gemeinde Engstingen

Nr.		Ergebnis 2019	Fortgeschr. Ansatz 2020	Ergebnis 2020	Vergleich Ergebnis/Ansatz (Sp.3 - 2)	Ergänz. Fest- legungen im HH-Vollzug	Ermächtig.- übertragung aus 2019	verfügbare Mittel abzgl. Ergebnis	Ermächtig.- übertragung nach 2021
EUR									
		1	2	3	4	5	6	7	8
1	Summe der Einzahlungen aus laufender Verwaltungstätigkeit (ohne außerordentliche zahlungswirksame Erträge aus Vermögensveräußerung)	0,00	0	0,00	0,00	0,00	0	0,00	0
2	Summe der Auszahlungen aus laufender Verwaltungstätigkeit	0,00	-8.500	-8.216,57	283,43	0,00	0	-283,43	0
3	Anteilliger Zahlungsmittelüberschuss/-bedarf aus laufender Verwaltungstätigkeit (Saldo aus Nummer 1 und 2)	0,00	-8.500	-8.216,57	283,43	0,00	0	-283,43	0
4	Einzahlungen aus Investitionszuwendungen	0,00	0	0,00	0,00	0,00	0	0,00	0
5	Einzahlungen aus Investitionsbeiträgen und ähnlichen Entgelten für Investitionstätigkeit	0,00	0	0,00	0,00	0,00	0	0,00	0
6	Einzahlungen aus der Veräußerung von Sachvermögen	0,00	0	0,00	0,00	0,00	0	0,00	0
7	Einzahlungen aus der Veräußerung von Finanzvermögen	0,00	0	0,00	0,00	0,00	0	0,00	0
8	Einzahlungen für sonstige Investitionstätigkeit	0,00	0	0,00	0,00	0,00	0	0,00	0
9	Summe der Einzahlungen aus Investitionstätigkeit (Summe aus Nummer 4 bis 8)	0,00	0	0,00	0,00	0,00	0	0,00	0
10	Auszahlungen für den Erwerb von Grundstücken und Gebäuden	0,00	0	0,00	0,00	0,00	0	0,00	0
11	Auszahlungen für Baumaßnahmen	0,00	0	0,00	0,00	0,00	0	0,00	0
12	Auszahlungen für den Erwerb von beweglichem Sachvermögen	0,00	0	0,00	0,00	0,00	0	0,00	0
13	Auszahlungen für den Erwerb von Finanzvermögen	0,00	0	0,00	0,00	0,00	0	0,00	0
14	Auszahlungen für Investitionsförderungsmaßnahmen	0,00	0	0,00	0,00	0,00	0	0,00	0
15	Auszahlungen für den Erwerb von immateriellen Vermögensgegenständen	0,00	0	0,00	0,00	0,00	0	0,00	0
16	Summe der Auszahlungen aus Investitionstätigkeit (Summe aus Nummer 10 bis 15)	0,00	0	0,00	0,00	0,00	0	0,00	0
17	Anteilliger Finanzierungsmittelüberschuss/-bedarf aus Investitionstätigkeit (Saldo aus Nummer 9 und 16)	0,00	0	0,00	0,00	0,00	0	0,00	0
18	Anteilliger Finanzierungsmittelüberschuss/-bedarf (Summe aus Nummer 3 und 17)	0,00	-8.500	-8.216,57	283,43	0,00	0	-283,43	0

Jahresabschluss NKHR 2020 der Gemeinde Engstingen



Teilergebnisrechnung mit Planvergleich Produktgruppe 2710 Volkshochschulen - [THH 4]

Gemeinde Engstingen

Nr.		Ergebnis 2019	Fortgeschr. Ansatz 2020	Ergebnis 2020	Vergleich Ergebnis/Ansatz (Sp.3 - 2)	Ergänz. Festlegungen im HH-Vollzug	Ermächtig.-übertragung aus 2019	verfügbare Mittel abzgl. Ergebnis	Ermächtig.-übertragung nach 2021
EUR									
		1	2	3	4	5	6	7	8
1	Steuern und ähnliche Abgaben	0,00	0	0,00	0,00	0,00	0	0,00	0
2	Zuweisungen und Zuwendungen, Umlagen	0,00	0	0,00	0,00	0,00	0	0,00	0
3	Aufgelöste Investitionszuwendungen und -beiträge	0,00	0	0,00	0,00	0,00	0	0,00	0
4	Sonstige Transfererträge	0,00	0	0,00	0,00	0,00	0	0,00	0
5	Entgelte für öffentliche Leistungen oder Einrichtungen	0,00	0	0,00	0,00	0,00	0	0,00	0
6	Sonstige privatrechtliche Leistungsentgelte	0,00	0	0,00	0,00	0,00	0	0,00	0
7	Kostenerstattungen und Kostenumlagen	0,00	0	0,00	0,00	0,00	0	0,00	0
8	Zinsen und ähnliche Erträge	0,00	0	0,00	0,00	0,00	0	0,00	0
9	Aktiviere Eigenleistungen und Bestandveränderungen	0,00	0	0,00	0,00	0,00	0	0,00	0
10	Sonstige ordentliche Erträge	0,00	0	0,00	0,00	0,00	0	0,00	0
11	Anteilige ordentliche Erträge (Summe aus Nummern 1 bis 10)	0,00	0	0,00	0,00	0,00	0	0,00	0
12	Personalaufwendungen	0,00	0	0,00	0,00	0,00	0	0,00	0
13	Versorgungsaufwendungen	0,00	0	0,00	0,00	0,00	0	0,00	0
14	Aufwendungen für Sach- und Dienstleistungen	0,00	0	0,00	0,00	0,00	0	0,00	0
15	Abschreibungen	0,00	0	0,00	0,00	0,00	0	0,00	0
16	Zinsen und ähnliche Aufwendungen	0,00	0	0,00	0,00	0,00	0	0,00	0
17	Transferaufwendungen	0,00	0	-5.665,68	-5.665,68	0,00	0	5.665,68	0
18	Sonstige ordentliche Aufwendungen	0,00	-8.500	-2.448,17	6.051,83	0,00	0	-6.051,83	0
19	Anteilige ordentliche Aufwendungen (Summe aus Nummern 12 bis 18)	0,00	-8.500	-8.113,85	386,15	0,00	0	-386,15	0
20	Anteiliges ordentliches Ergebnis (Saldo aus Nummern 11 und 19)	0,00	-8.500	-8.113,85	386,15	0,00	0	-386,15	0
21	Erträge aus internen Leistungen	0,00	0	0,00	0,00	0,00	0	0,00	0
22	Aufwendungen für interne Leistungen	0,00	0	-287,34	-287,34	0,00	0	287,34	0
23	Kalkulatorische Kosten	0,00	0	0,00	0,00	0,00	0	0,00	0
24	Kalkulatorisches Ergebnis (Saldo aus Nummern 21 bis 23)	0,00	0	-287,34	-287,34	0,00	0	287,34	0
25	Nettoressourcenbedarf/-überschuss (Saldo der Nummern 20 und 24)	0,00	-8.500	-8.401,19	98,81	0,00	0	-98,81	0

Jahresabschluss NKHR 2020 der Gemeinde Engstingen



GEMEINDE
ENGSTINGEN

Teilfinanzrechnung mit Planvergleich Produktgruppe 2710 Volkshochschulen - [THH 4]

Gemeinde Engstingen

Nr.		Ergebnis 2019	Fortgeschr. Ansatz 2020	Ergebnis 2020	Vergleich Ergebnis/Ansatz (Sp.3 - 2)	Ergänz. Fest- legungen im HH-Vollzug	Ermächtig- übertragung aus 2019	verfügbare Mittel abzgl. Ergebnis	Ermächtig- übertragung nach 2021
		EUR							
		1	2	3	4	5	6	7	8
1	Summe der Einzahlungen aus laufender Verwaltungstätigkeit (ohne außerordentliche zahlungswirksame Erträge aus Vermögensveräußerung)	0,00	0	0,00	0,00	0,00	0	0,00	0
2	Summe der Auszahlungen aus laufender Verwaltungstätigkeit	0,00	-8.500	-8.216,57	283,43	0,00	0	-283,43	0
3	Anteiliger Zahlungsmittelüberschuss/-bedarf aus laufender Verwaltungstätigkeit (Saldo aus Nummer 1 und 2)	0,00	-8.500	-8.216,57	283,43	0,00	0	-283,43	0
4	Einzahlungen aus Investitionszuwendungen	0,00	0	0,00	0,00	0,00	0	0,00	0
5	Einzahlungen aus Investitionsbeiträgen und ähnlichen Entgelten für Investitionstätigkeit	0,00	0	0,00	0,00	0,00	0	0,00	0
6	Einzahlungen aus der Veräußerung von Sachvermögen	0,00	0	0,00	0,00	0,00	0	0,00	0
7	Einzahlungen aus der Veräußerung von Finanzvermögen	0,00	0	0,00	0,00	0,00	0	0,00	0
8	Einzahlungen für sonstige Investitionstätigkeit	0,00	0	0,00	0,00	0,00	0	0,00	0
9	Summe der Einzahlungen aus Investitionstätigkeit (Summe aus Nummer 4 bis 8)	0,00	0	0,00	0,00	0,00	0	0,00	0
10	Auszahlungen für den Erwerb von Grundstücken und Gebäuden	0,00	0	0,00	0,00	0,00	0	0,00	0
11	Auszahlungen für Baumaßnahmen	0,00	0	0,00	0,00	0,00	0	0,00	0
12	Auszahlungen für den Erwerb von beweglichem Sachvermögen	0,00	0	0,00	0,00	0,00	0	0,00	0
13	Auszahlungen für den Erwerb von Finanzvermögen	0,00	0	0,00	0,00	0,00	0	0,00	0
14	Auszahlungen für Investitionsförderungsmaßnahmen	0,00	0	0,00	0,00	0,00	0	0,00	0
15	Auszahlungen für den Erwerb von immateriellen Vermögensgegenständen	0,00	0	0,00	0,00	0,00	0	0,00	0
16	Summe der Auszahlungen aus Investitionstätigkeit (Summe aus Nummer 10 bis 15)	0,00	0	0,00	0,00	0,00	0	0,00	0
17	Anteiliger Finanzierungsmittelüberschuss/-bedarf aus Investitionstätigkeit (Saldo aus Nummer 9 und 16)	0,00	0	0,00	0,00	0,00	0	0,00	0
18	Anteiliger Finanzierungsmittelüberschuss/-bedarf (Summe aus Nummer 3 und 17)	0,00	-8.500	-8.216,57	283,43	0,00	0	-283,43	0

Jahresabschluss NKHR 2020 der Gemeinde Engstingen



GEMEINDE
ENGSTINGEN

Teilergebnisrechnung mit Planvergleich Produktbereich 28 Sonstige Kulturpflege

Gemeinde Engstingen

Nr.		Ergebnis 2019	Fortgeschr. Ansatz 2020	Ergebnis 2020	Vergleich Ergebnis/Ansatz (Sp.3 - 2)	Ergänz. Fest- legungen im HH-Vollzug	Ermächtig- übertragung aus 2019	verfügbare Mittel abzgl. Ergebnis	Ermächtig- übertragung nach 2021
EUR									
		1	2	3	4	5	6	7	8
1	Steuern und ähnliche Abgaben	0,00	0	0,00	0,00	0,00	0	0,00	0
2	Zuweisungen und Zuwendungen, Umlagen	0,00	0	0,00	0,00	0,00	0	0,00	0
3	Aufgelöste Investitionszuwendungen und -beiträge	0,00	0	0,00	0,00	0,00	0	0,00	0
4	Sonstige Transfererträge	0,00	0	0,00	0,00	0,00	0	0,00	0
5	Entgelte für öffentliche Leistungen oder Einrichtungen	0,00	0	0,00	0,00	0,00	0	0,00	0
6	Sonstige privatrechtliche Leistungsentgelte	0,00	500	22,00	-478,00	0,00	0	478,00	0
7	Kostenerstattungen und Kostenumlagen	0,00	0	0,00	0,00	0,00	0	0,00	0
8	Zinsen und ähnliche Erträge	0,00	0	0,00	0,00	0,00	0	0,00	0
9	Aktivierete Eigenleistungen und Bestandsveränderungen	0,00	0	0,00	0,00	0,00	0	0,00	0
10	Sonstige ordentliche Erträge	0,00	0	0,00	0,00	0,00	0	0,00	0
11	Anteilige ordentliche Erträge (Summe aus Nummern 1 bis 10)	0,00	500	22,00	-478,00	0,00	0	478,00	0
12	Personalaufwendungen	0,00	0	0,00	0,00	0,00	0	0,00	0
13	Versorgungsaufwendungen	0,00	0	0,00	0,00	0,00	0	0,00	0
14	Aufwendungen für Sach- und Dienstleistungen	0,00	-1.500	-462,16	1.037,84	0,00	0	-1.037,84	0
15	Abschreibungen	0,00	0	0,00	0,00	0,00	0	0,00	0
16	Zinsen und ähnliche Aufwendungen	0,00	0	0,00	0,00	0,00	0	0,00	0
17	Transferaufwendungen	0,00	-1.500	-1.959,05	-459,05	0,00	0	459,05	0
18	Sonstige ordentliche Aufwendungen	0,00	-2.000	0,00	2.000,00	0,00	0	-2.000,00	0
19	Anteilige ordentliche Aufwendungen (Summe aus Nummern 12 bis 18)	0,00	-5.000	-2.421,21	2.578,79	0,00	0	-2.578,79	0
20	Anteiliges ordentliches Ergebnis (Saldo aus Nummern 11 und 19)	0,00	-4.500	-2.399,21	2.100,79	0,00	0	-2.100,79	0
21	Erträge aus internen Leistungen	0,00	0	0,00	0,00	0,00	0	0,00	0
22	Aufwendungen für interne Leistungen	0,00	-12.200	-54,24	12.145,76	0,00	0	-12.145,76	0
23	Kalkulatorische Kosten	0,00	-150	-128,40	21,60	0,00	0	-21,60	0
24	Kalkulatorisches Ergebnis (Saldo aus Nummern 21 bis 23)	0,00	-12.350	-182,64	12.167,36	0,00	0	-12.167,36	0
25	Nettoressourcenbedarf/-überschuss (Saldo der Nummern 20 und 24)	0,00	-16.850	-2.581,85	14.268,15	0,00	0	-14.268,15	0

Jahresabschluss NKHR 2020 der Gemeinde Engstingen



GEMEINDE
ENGSTINGEN

Teilfinanzrechnung mit Planvergleich Produktbereich 28 Sonstige Kulturpflege

Gemeinde Engstingen

Nr.		Ergebnis 2019	Fortgeschr. Ansatz 2020	Ergebnis 2020	Vergleich Ergebnis/Ansatz (Sp.3 - 2)	Ergänz. Fest- legungen im HH-Vollzug	Ermächtig- übertragung aus 2019	verfügbare Mittel abzgl. Ergebnis	Ermächtig- übertragung nach 2021
EUR									
		1	2	3	4	5	6	7	8
1	Summe der Einzahlungen aus laufender Verwaltungstätigkeit (ohne außerordentliche zahlungswirksame Erträge aus Vermögensveräußerung)	0,00	500	22,00	-478,00	0,00	0	478,00	0
2	Summe der Auszahlungen aus laufender Verwaltungstätigkeit	0,00	-5.000	-2.389,05	2.610,95	0,00	0	-2.610,95	0
3	Anteiliger Zahlungsmittelüberschuss/-bedarf aus laufender Verwaltungstätigkeit (Saldo aus Nummer 1 und 2)	0,00	-4.500	-2.367,05	2.132,95	0,00	0	-2.132,95	0
4	Einzahlungen aus Investitionszuwendungen	0,00	0	0,00	0,00	0,00	0	0,00	0
5	Einzahlungen aus Investitionsbeiträgen und ähnlichen Entgelten für Investitionstätigkeit	0,00	0	0,00	0,00	0,00	0	0,00	0
6	Einzahlungen aus der Veräußerung von Sachvermögen	0,00	0	0,00	0,00	0,00	0	0,00	0
7	Einzahlungen aus der Veräußerung von Finanzvermögen	0,00	0	0,00	0,00	0,00	0	0,00	0
8	Einzahlungen für sonstige Investitionstätigkeit	0,00	0	0,00	0,00	0,00	0	0,00	0
9	Summe der Einzahlungen aus Investitionstätigkeit (Summe aus Nummer 4 bis 8)	0,00	0	0,00	0,00	0,00	0	0,00	0
10	Auszahlungen für den Erwerb von Grundstücken und Gebäuden	0,00	0	0,00	0,00	0,00	0	0,00	0
11	Auszahlungen für Baumaßnahmen	0,00	0	0,00	0,00	0,00	0	0,00	0
12	Auszahlungen für den Erwerb von beweglichem Sachvermögen	0,00	0	0,00	0,00	0,00	0	0,00	0
13	Auszahlungen für den Erwerb von Finanzvermögen	0,00	0	0,00	0,00	0,00	0	0,00	0
14	Auszahlungen für Investitionsförderungsmaßnahmen	0,00	0	0,00	0,00	0,00	0	0,00	0
15	Auszahlungen für den Erwerb von immateriellen Vermögensgegenständen	0,00	0	0,00	0,00	0,00	0	0,00	0
16	Summe der Auszahlungen aus Investitionstätigkeit (Summe aus Nummer 10 bis 15)	0,00	0	0,00	0,00	0,00	0	0,00	0
17	Anteiliger Finanzierungsmittelüberschuss/-bedarf aus Investitionstätigkeit (Saldo aus Nummer 9 und 16)	0,00	0	0,00	0,00	0,00	0	0,00	0
18	Anteiliger Finanzierungsmittelüberschuss/-bedarf (Summe aus Nummer 3 und 17)	0,00	-4.500	-2.367,05	2.132,95	0,00	0	-2.132,95	0

Jahresabschluss NKHR 2020 der Gemeinde Engstingen



GEMEINDE
ENGSTINGEN

Teilergebnisrechnung mit Planvergleich Produktgruppe 2810 Sonstige Kulturpflege - [THH
4]

Gemeinde Engstingen

Nr.		Ergebnis 2019	Fortgeschr. Ansatz 2020	Ergebnis 2020	Vergleich Ergebnis/Ansatz (Sp.3 - 2)	Ergänz. Fest- legungen im HH-Vollzug	Ermächtig.- übertragung aus 2019	verfügbare Mittel abzgl. Ergebnis	Ermächtig.- übertragung nach 2021
		EUR							
		1	2	3	4	5	6	7	8
1	Steuern und ähnliche Abgaben	0,00	0	0,00	0,00	0,00	0	0,00	0
2	Zuweisungen und Zuwendungen, Umlagen	0,00	0	0,00	0,00	0,00	0	0,00	0
3	Aufgelöste Investitionszuwendungen und -beiträge	0,00	0	0,00	0,00	0,00	0	0,00	0
4	Sonstige Transfererträge	0,00	0	0,00	0,00	0,00	0	0,00	0
5	Entgelte für öffentliche Leistungen oder Einrichtungen	0,00	0	0,00	0,00	0,00	0	0,00	0
6	Sonstige privatrechtliche Leistungsentgelte	0,00	500	22,00	-478,00	0,00	0	478,00	0
7	Kostenerstattungen und Kostenumlagen	0,00	0	0,00	0,00	0,00	0	0,00	0
8	Zinsen und ähnliche Erträge	0,00	0	0,00	0,00	0,00	0	0,00	0
9	Aktivierete Eigenleistungen und Bestandsveränderungen	0,00	0	0,00	0,00	0,00	0	0,00	0
10	Sonstige ordentliche Erträge	0,00	0	0,00	0,00	0,00	0	0,00	0
11	Anteilige ordentliche Erträge (Summe aus Nummern 1 bis 10)	0,00	500	22,00	-478,00	0,00	0	478,00	0
12	Personalaufwendungen	0,00	0	0,00	0,00	0,00	0	0,00	0
13	Versorgungsaufwendungen	0,00	0	0,00	0,00	0,00	0	0,00	0
14	Aufwendungen für Sach- und Dienstleistungen	0,00	-1.500	-462,16	1.037,84	0,00	0	-1.037,84	0
15	Abschreibungen	0,00	0	0,00	0,00	0,00	0	0,00	0
16	Zinsen und ähnliche Aufwendungen	0,00	0	0,00	0,00	0,00	0	0,00	0
17	Transferaufwendungen	0,00	-1.500	-1.959,05	-459,05	0,00	0	459,05	0
18	Sonstige ordentliche Aufwendungen	0,00	-2.000	0,00	2.000,00	0,00	0	-2.000,00	0
19	Anteilige ordentliche Aufwendungen (Summe aus Nummern 12 bis 18)	0,00	-5.000	-2.421,21	2.578,79	0,00	0	-2.578,79	0
20	Anteiliges ordentliches Ergebnis (Saldo aus Nummern 11 und 19)	0,00	-4.500	-2.399,21	2.100,79	0,00	0	-2.100,79	0
21	Erträge aus internen Leistungen	0,00	0	0,00	0,00	0,00	0	0,00	0
22	Aufwendungen für interne Leistungen	0,00	-12.200	-54,24	12.145,76	0,00	0	-12.145,76	0
23	Kalkulatorische Kosten	0,00	-150	-128,40	21,60	0,00	0	-21,60	0
24	Kalkulatorisches Ergebnis (Saldo aus Nummern 21 bis 23)	0,00	-12.350	-182,64	12.167,36	0,00	0	-12.167,36	0
25	Nettoressourcenbedarf/-überschuss (Saldo der Nummern 20 und 24)	0,00	-16.850	-2.581,85	14.268,15	0,00	0	-14.268,15	0

Jahresabschluss NKHR 2020 der Gemeinde Engstingen



GEMEINDE
ENGSTINGEN

Teilfinanzrechnung mit Planvergleich Produktgruppe 2810 Sonstige Kulturpflege - [THH 4]

Gemeinde Engstingen

Nr.		Ergebnis 2019	Fortgeschr. Ansatz 2020	Ergebnis 2020	Vergleich Ergebnis/Ansatz (Sp.3 - 2)	Ergänz. Fest- legungen im HH-Vollzug	Ermächtig- übertragung aus 2019	verfügbare Mittel abzgl. Ergebnis	Ermächtig- übertragung nach 2021
		EUR							
		1	2	3	4	5	6	7	8
1	Summe der Einzahlungen aus laufender Verwaltungstätigkeit (ohne außerordentliche zahlungswirksame Erträge aus Vermögensveräußerung)	0,00	500	22,00	-478,00	0,00	0	478,00	0
2	Summe der Auszahlungen aus laufender Verwaltungstätigkeit	0,00	-5.000	-2.389,05	2.610,95	0,00	0	-2.610,95	0
3	Anteiliger Zahlungsmittelüberschuss/-bedarf aus laufender Verwaltungstätigkeit (Saldo aus Nummer 1 und 2)	0,00	-4.500	-2.367,05	2.132,95	0,00	0	-2.132,95	0
4	Einzahlungen aus Investitionszuwendungen	0,00	0	0,00	0,00	0,00	0	0,00	0
5	Einzahlungen aus Investitionsbeiträgen und ähnlichen Entgelten für Investitionstätigkeit	0,00	0	0,00	0,00	0,00	0	0,00	0
6	Einzahlungen aus der Veräußerung von Sachvermögen	0,00	0	0,00	0,00	0,00	0	0,00	0
7	Einzahlungen aus der Veräußerung von Finanzvermögen	0,00	0	0,00	0,00	0,00	0	0,00	0
8	Einzahlungen für sonstige Investitionstätigkeit	0,00	0	0,00	0,00	0,00	0	0,00	0
9	Summe der Einzahlungen aus Investitionstätigkeit (Summe aus Nummer 4 bis 8)	0,00	0	0,00	0,00	0,00	0	0,00	0
10	Auszahlungen für den Erwerb von Grundstücken und Gebäuden	0,00	0	0,00	0,00	0,00	0	0,00	0
11	Auszahlungen für Baumaßnahmen	0,00	0	0,00	0,00	0,00	0	0,00	0
12	Auszahlungen für den Erwerb von beweglichem Sachvermögen	0,00	0	0,00	0,00	0,00	0	0,00	0
13	Auszahlungen für den Erwerb von Finanzvermögen	0,00	0	0,00	0,00	0,00	0	0,00	0
14	Auszahlungen für Investitionsförderungsmaßnahmen	0,00	0	0,00	0,00	0,00	0	0,00	0
15	Auszahlungen für den Erwerb von immateriellen Vermögensgegenständen	0,00	0	0,00	0,00	0,00	0	0,00	0
16	Summe der Auszahlungen aus Investitionstätigkeit (Summe aus Nummer 10 bis 15)	0,00	0	0,00	0,00	0,00	0	0,00	0
17	Anteiliger Finanzierungsmittelüberschuss/-bedarf aus Investitionstätigkeit (Saldo aus Nummer 9 und 16)	0,00	0	0,00	0,00	0,00	0	0,00	0
18	Anteiliger Finanzierungsmittelüberschuss/-bedarf (Summe aus Nummer 3 und 17)	0,00	-4.500	-2.367,05	2.132,95	0,00	0	-2.132,95	0

Jahresabschluss NKHR 2020 der Gemeinde Engstingen



GEMEINDE
ENGSTINGEN

Teilergebnisrechnung mit Planvergleich Produktbereich 29 Förderung von Kirchengemeinden u. sonst. Religionsgemeinschaften

Gemeinde Engstingen

Nr.		Ergebnis 2019	Fortgeschr. Ansatz 2020	Ergebnis 2020	Vergleich Ergebnis/Ansatz (Sp.3 - 2)	Ergänz. Festlegungen im HH-Vollzug	Ermächtig.-übertragung aus 2019	verfügbare Mittel abzgl. Ergebnis	Ermächtig.-übertragung nach 2021
		EUR							
		1	2	3	4	5	6	7	8
1	Steuern und ähnliche Abgaben	0,00	0	0,00	0,00	0,00	0	0,00	0
2	Zuweisungen und Zuwendungen, Umlagen	0,00	0	0,00	0,00	0,00	0	0,00	0
3	Aufgelöste Investitionszuwendungen und -beiträge	0,00	0	0,00	0,00	0,00	0	0,00	0
4	Sonstige Transfererträge	0,00	0	0,00	0,00	0,00	0	0,00	0
5	Entgelte für öffentliche Leistungen oder Einrichtungen	0,00	0	0,00	0,00	0,00	0	0,00	0
6	Sonstige privatrechtliche Leistungsentgelte	0,00	0	0,00	0,00	0,00	0	0,00	0
7	Kostenerstattungen und Kostenumlagen	0,00	0	0,00	0,00	0,00	0	0,00	0
8	Zinsen und ähnliche Erträge	0,00	0	0,00	0,00	0,00	0	0,00	0
9	Aktivierete Eigenleistungen und Bestandveränderungen	0,00	0	0,00	0,00	0,00	0	0,00	0
10	Sonstige ordentliche Erträge	0,00	0	0,00	0,00	0,00	0	0,00	0
11	Anteilige ordentliche Erträge (Summe aus Nummern 1 bis 10)	0,00	0	0,00	0,00	0,00	0	0,00	0
12	Personalaufwendungen	0,00	0	0,00	0,00	0,00	0	0,00	0
13	Versorgungsaufwendungen	0,00	0	0,00	0,00	0,00	0	0,00	0
14	Aufwendungen für Sach- und Dienstleistungen	0,00	0	0,00	0,00	0,00	0	0,00	0
15	Abschreibungen	0,00	0	-333,33	-333,33	0,00	0	333,33	0
16	Zinsen und ähnliche Aufwendungen	0,00	0	0,00	0,00	0,00	0	0,00	0
17	Transferaufwendungen	0,00	-6.000	-4.046,11	1.953,89	0,00	0	-1.953,89	0
18	Sonstige ordentliche Aufwendungen	0,00	0	0,00	0,00	0,00	0	0,00	0
19	Anteilige ordentliche Aufwendungen (Summe aus Nummern 12 bis 18)	0,00	-6.000	-4.379,44	1.620,56	0,00	0	-1.620,56	0
20	Anteiliges ordentliches Ergebnis (Saldo aus Nummern 11 und 19)	0,00	-6.000	-4.379,44	1.620,56	0,00	0	-1.620,56	0
21	Erträge aus internen Leistungen	0,00	0	0,00	0,00	0,00	0	0,00	0
22	Aufwendungen für interne Leistungen	0,00	0	-39,12	-39,12	0,00	0	39,12	0
23	Kalkulatorische Kosten	0,00	-450	-3.637,73	-3.187,73	0,00	0	3.187,73	0
24	Kalkulatorisches Ergebnis (Saldo aus Nummern 21 bis 23)	0,00	-450	-3.676,85	-3.226,85	0,00	0	3.226,85	0
25	Nettoressourcenbedarf/-überschuss (Saldo der Nummern 20 und 24)	0,00	-6.450	-8.056,29	-1.606,29	0,00	0	1.606,29	0

Jahresabschluss NKHR 2020 der Gemeinde Engstingen



GEMEINDE
ENGSTINGEN

Teilfinanzrechnung mit Planvergleich Produktbereich 29 Förderung von Kirchengemeinden
u. sonst. Religionsgemeinschaften

Gemeinde Engstingen

Nr.		Ergebnis 2019	Fortgeschr. Ansatz 2020	Ergebnis 2020	Vergleich Ergebnis/Ansatz (Sp.3 - 2)	Ergänz. Fest- legungen im HH-Vollzug	Ermächtig.- übertragung aus 2019	verfügbare Mittel abzgl. Ergebnis	Ermächtig.- übertragung nach 2021
EUR									
		1	2	3	4	5	6	7	8
1	Summe der Einzahlungen aus laufender Verwaltungstätigkeit (ohne außerordentliche zahlungswirksame Erträge aus Vermögensveräußerung)	0,00	0	0,00	0,00	0,00	0	0,00	0
2	Summe der Auszahlungen aus laufender Verwaltungstätigkeit	0,00	-6.000	-3.892,72	2.107,28	0,00	0	-2.107,28	0
3	Anteiliger Zahlungsmittelüberschuss/-bedarf aus laufender Verwaltungstätigkeit (Saldo aus Nummer 1 und 2)	0,00	-6.000	-3.892,72	2.107,28	0,00	0	-2.107,28	0
4	Einzahlungen aus Investitionszuwendungen	0,00	0	0,00	0,00	0,00	0	0,00	0
5	Einzahlungen aus Investitionsbeiträgen und ähnlichen Entgelten für Investitionstätigkeit	0,00	0	0,00	0,00	0,00	0	0,00	0
6	Einzahlungen aus der Veräußerung von Sachvermögen	0,00	0	0,00	0,00	0,00	0	0,00	0
7	Einzahlungen aus der Veräußerung von Finanzvermögen	0,00	0	0,00	0,00	0,00	0	0,00	0
8	Einzahlungen für sonstige Investitionstätigkeit	0,00	0	0,00	0,00	0,00	0	0,00	0
9	Summe der Einzahlungen aus Investitionstätigkeit (Summe aus Nummer 4 bis 8)	0,00	0	0,00	0,00	0,00	0	0,00	0
10	Auszahlungen für den Erwerb von Grundstücken und Gebäuden	0,00	0	0,00	0,00	0,00	0	0,00	0
11	Auszahlungen für Baumaßnahmen	0,00	0	-159.866,16	-159.866,16	0,00	0	159.866,16	0
12	Auszahlungen für den Erwerb von beweglichem Sachvermögen	0,00	0	0,00	0,00	0,00	0	0,00	0
13	Auszahlungen für den Erwerb von Finanzvermögen	0,00	0	0,00	0,00	0,00	0	0,00	0
14	Auszahlungen für Investitionsförderungsmaßnahmen	0,00	-322.000	-40.000,00	282.000,00	0,00	0	-282.000,00	0
15	Auszahlungen für den Erwerb von immateriellen Vermögensgegenständen	0,00	0	0,00	0,00	0,00	0	0,00	0
16	Summe der Auszahlungen aus Investitionstätigkeit (Summe aus Nummer 10 bis 15)	0,00	-322.000	-199.866,16	122.133,84	0,00	0	-122.133,84	0
17	Anteiliger Finanzierungsmittelüberschuss/-bedarf aus Investitionstätigkeit (Saldo aus Nummer 9 und 16)	0,00	-322.000	-199.866,16	122.133,84	0,00	0	-122.133,84	0
18	Anteiliger Finanzierungsmittelüberschuss/-bedarf (Summe aus Nummer 3 und 17)	0,00	-328.000	-203.758,88	124.241,12	0,00	0	-124.241,12	0

Jahresabschluss NKHR 2020 der Gemeinde Engstingen



GEMEINDE
ENGSTINGEN

Teilergebnisrechnung mit Planvergleich Produktgruppe 2910 Förderung von Kirchengemeinden u. sonst. Religionsgemeinschaften - [THH 4]

Gemeinde Engstingen

Nr.		Ergebnis 2019	Fortgeschr. Ansatz 2020	Ergebnis 2020	Vergleich Ergebnis/Ansatz (Sp.3 - 2)	Ergänz. Fest- legungen im HH-Vollzug	Ermächtig.- übertragung aus 2019	verfügbare Mittel abzgl. Ergebnis	Ermächtig.- übertragung nach 2021
		EUR							
		1	2	3	4	5	6	7	8
1	Steuern und ähnliche Abgaben	0,00	0	0,00	0,00	0,00	0	0,00	0
2	Zuweisungen und Zuwendungen, Umlagen	0,00	0	0,00	0,00	0,00	0	0,00	0
3	Aufgelöste Investitionszuwendungen und -beiträge	0,00	0	0,00	0,00	0,00	0	0,00	0
4	Sonstige Transfererträge	0,00	0	0,00	0,00	0,00	0	0,00	0
5	Entgelte für öffentliche Leistungen oder Einrichtungen	0,00	0	0,00	0,00	0,00	0	0,00	0
6	Sonstige privatrechtliche Leistungsentgelte	0,00	0	0,00	0,00	0,00	0	0,00	0
7	Kostenerstattungen und Kostenumlagen	0,00	0	0,00	0,00	0,00	0	0,00	0
8	Zinsen und ähnliche Erträge	0,00	0	0,00	0,00	0,00	0	0,00	0
9	Aktivierete Eigenleistungen und Bestandsveränderungen	0,00	0	0,00	0,00	0,00	0	0,00	0
10	Sonstige ordentliche Erträge	0,00	0	0,00	0,00	0,00	0	0,00	0
11	Anteilige ordentliche Erträge (Summe aus Nummern 1 bis 10)	0,00	0	0,00	0,00	0,00	0	0,00	0
12	Personalaufwendungen	0,00	0	0,00	0,00	0,00	0	0,00	0
13	Versorgungsaufwendungen	0,00	0	0,00	0,00	0,00	0	0,00	0
14	Aufwendungen für Sach- und Dienstleistungen	0,00	0	0,00	0,00	0,00	0	0,00	0
15	Abschreibungen	0,00	0	-333,33	-333,33	0,00	0	333,33	0
16	Zinsen und ähnliche Aufwendungen	0,00	0	0,00	0,00	0,00	0	0,00	0
17	Transferaufwendungen	0,00	-6.000	-4.046,11	1.953,89	0,00	0	-1.953,89	0
18	Sonstige ordentliche Aufwendungen	0,00	0	0,00	0,00	0,00	0	0,00	0
19	Anteilige ordentliche Aufwendungen (Summe aus Nummern 12 bis 18)	0,00	-6.000	-4.379,44	1.620,56	0,00	0	-1.620,56	0
20	Anteiliges ordentliches Ergebnis (Saldo aus Nummern 11 und 19)	0,00	-6.000	-4.379,44	1.620,56	0,00	0	-1.620,56	0
21	Erträge aus internen Leistungen	0,00	0	0,00	0,00	0,00	0	0,00	0
22	Aufwendungen für interne Leistungen	0,00	0	-39,12	-39,12	0,00	0	39,12	0
23	Kalkulatorische Kosten	0,00	-450	-3.637,73	-3.187,73	0,00	0	3.187,73	0
24	Kalkulatorisches Ergebnis (Saldo aus Nummern 21 bis 23)	0,00	-450	-3.676,85	-3.226,85	0,00	0	3.226,85	0
25	Nettoressourcenbedarf/-überschuss (Saldo der Nummern 20 und 24)	0,00	-6.450	-8.056,29	-1.606,29	0,00	0	1.606,29	0

Jahresabschluss NKHR 2020 der Gemeinde Engstingen



GEMEINDE
ENGSTINGEN

Teilfinanzrechnung mit Planvergleich Produktgruppe 2910 Förderung von Kirchengemeinden u. sonst. Religionsgemeinschaften - [THH 4]

Gemeinde Engstingen

Nr.		Ergebnis 2019	Fortgeschr. Ansatz 2020	Ergebnis 2020	Vergleich Ergebnis/Ansatz (Sp.3 - 2)	Ergänz. Festlegungen im HH-Vollzug	Ermächtig.-übertragung aus 2019	verfügbare Mittel abzgl. Ergebnis	Ermächtig.-übertragung nach 2021
EUR									
		1	2	3	4	5	6	7	8
1	Summe der Einzahlungen aus laufender Verwaltungstätigkeit (ohne außerordentliche zahlungswirksame Erträge aus Vermögensveräußerung)	0,00	0	0,00	0,00	0,00	0	0,00	0
2	Summe der Auszahlungen aus laufender Verwaltungstätigkeit	0,00	-6.000	-3.892,72	2.107,28	0,00	0	-2.107,28	0
3	Anteiliger Zahlungsmittelüberschuss/-bedarf aus laufender Verwaltungstätigkeit (Saldo aus Nummer 1 und 2)	0,00	-6.000	-3.892,72	2.107,28	0,00	0	-2.107,28	0
4	Einzahlungen aus Investitionszuwendungen	0,00	0	0,00	0,00	0,00	0	0,00	0
5	Einzahlungen aus Investitionsbeiträgen und ähnlichen Entgelten für Investitionstätigkeit	0,00	0	0,00	0,00	0,00	0	0,00	0
6	Einzahlungen aus der Veräußerung von Sachvermögen	0,00	0	0,00	0,00	0,00	0	0,00	0
7	Einzahlungen aus der Veräußerung von Finanzvermögen	0,00	0	0,00	0,00	0,00	0	0,00	0
8	Einzahlungen für sonstige Investitionstätigkeit	0,00	0	0,00	0,00	0,00	0	0,00	0
9	Summe der Einzahlungen aus Investitionstätigkeit (Summe aus Nummer 4 bis 8)	0,00	0	0,00	0,00	0,00	0	0,00	0
10	Auszahlungen für den Erwerb von Grundstücken und Gebäuden	0,00	0	0,00	0,00	0,00	0	0,00	0
11	Auszahlungen für Baumaßnahmen	0,00	0	-159.866,16	-159.866,16	0,00	0	159.866,16	0
12	Auszahlungen für den Erwerb von beweglichem Sachvermögen	0,00	0	0,00	0,00	0,00	0	0,00	0
13	Auszahlungen für den Erwerb von Finanzvermögen	0,00	0	0,00	0,00	0,00	0	0,00	0
14	Auszahlungen für Investitionsförderungsmaßnahmen	0,00	-322.000	-40.000,00	282.000,00	0,00	0	-282.000,00	0
15	Auszahlungen für den Erwerb von immateriellen Vermögensgegenständen	0,00	0	0,00	0,00	0,00	0	0,00	0
16	Summe der Auszahlungen aus Investitionstätigkeit (Summe aus Nummer 10 bis 15)	0,00	-322.000	-199.866,16	122.133,84	0,00	0	-122.133,84	0
17	Anteiliger Finanzierungsmittelüberschuss/-bedarf aus Investitionstätigkeit (Saldo aus Nummer 9 und 16)	0,00	-322.000	-199.866,16	122.133,84	0,00	0	-122.133,84	0
18	Anteiliger Finanzierungsmittelüberschuss/-bedarf (Summe aus Nummer 3 und 17)	0,00	-328.000	-203.758,88	124.241,12	0,00	0	-124.241,12	0

Jahresabschluss NKHR 2020 der Gemeinde Engstingen



GEMEINDE
ENGSTINGEN

Finanzrechnung der Investitionsmaßnahmen Produktgruppe 2910 Förderung von Kirchengemeinden u. sonst. Religionsgemeinschaften - [THH 4]

Gemeinde Engstingen

Investition 2910-00001 Sanierung Kirchturm St. Martin

Nr.		Ergebnis 2019	Fortgeschr. Ansatz 2020	Ergebnis 2020	Vergleich Ergebnis/Ansatz (Sp.3 - 2)	Ergänz. Festlegungen im HH-Vollzug	Ermächtig.-übertragung aus 2019	verfügbare Mittel abzgl. Ergebnis	Ermächtig.-übertragung nach 2021
EUR									
		1	2	3	4	5	6	7	8
8	Auszahlungen für Baumaßnahmen	0,00	0	-159.866,16	-159.866,16	0,00	0	159.866,16	0
11	Auszahlungen für Investitionsförderungsmaßnahmen	0,00	-275.000	0,00	275.000,00	0,00	0	-275.000,00	0
13	Summe der Auszahlungen aus Investitionstätigkeit (Summe aus Nummer 7 bis 12)	0,00	-275.000	-159.866,16	115.133,84	0,00	0	-115.133,84	0
14	Saldo aus Investitionstätigkeit (Saldo aus Nummer 6 und 13)	0,00	-275.000	-159.866,16	115.133,84	0,00	0	-115.133,84	0
16	Gesamtkosten der Maßnahme (Summe aus Nummer 13 und 15)	0,00	-275.000	-159.866,16	115.133,84	0,00	0	-115.133,84	0

Investition 2910-00002 Sanierung Glockenstuhl Marienkirche

Nr.		Ergebnis 2019	Fortgeschr. Ansatz 2020	Ergebnis 2020	Vergleich Ergebnis/Ansatz (Sp.3 - 2)	Ergänz. Festlegungen im HH-Vollzug	Ermächtig.-übertragung aus 2019	verfügbare Mittel abzgl. Ergebnis	Ermächtig.-übertragung nach 2021
EUR									
		1	2	3	4	5	6	7	8
11	Auszahlungen für Investitionsförderungsmaßnahmen	0,00	-7.000	0,00	7.000,00	0,00	0	-7.000,00	0
13	Summe der Auszahlungen aus Investitionstätigkeit (Summe aus Nummer 7 bis 12)	0,00	-7.000	0,00	7.000,00	0,00	0	-7.000,00	0
14	Saldo aus Investitionstätigkeit (Saldo aus Nummer 6 und 13)	0,00	-7.000	0,00	7.000,00	0,00	0	-7.000,00	0
16	Gesamtkosten der Maßnahme (Summe aus Nummer 13 und 15)	0,00	-7.000	0,00	7.000,00	0,00	0	-7.000,00	0

Investition 2910-00003 Sanierung Kirchturm Blasiuskirche

Nr.		Ergebnis 2019	Fortgeschr. Ansatz 2020	Ergebnis 2020	Vergleich Ergebnis/Ansatz (Sp.3 - 2)	Ergänz. Festlegungen im HH-Vollzug	Ermächtig.-übertragung aus 2019	verfügbare Mittel abzgl. Ergebnis	Ermächtig.-übertragung nach 2021
EUR									
		1	2	3	4	5	6	7	8
11	Auszahlungen für Investitionsförderungsmaßnahmen	0,00	-40.000	-40.000,00	0,00	0,00	0	0,00	0
13	Summe der Auszahlungen aus Investitionstätigkeit (Summe aus Nummer 7 bis 12)	0,00	-40.000	-40.000,00	0,00	0,00	0	0,00	0
14	Saldo aus Investitionstätigkeit (Saldo aus Nummer 6 und 13)	0,00	-40.000	-40.000,00	0,00	0,00	0	0,00	0
16	Gesamtkosten der Maßnahme (Summe aus Nummer 13 und 15)	0,00	-40.000	-40.000,00	0,00	0,00	0	0,00	0

Jahresabschluss NKHR 2020 der Gemeinde Engstingen




GEMEINDE
ENGSTINGEN

Teilergebnisrechnung mit Planvergleich Produktbereich 31 Soziale Hilfen

Gemeinde Engstingen

Nr.		Ergebnis 2019	Fortgeschr. Ansatz 2020	Ergebnis 2020	Vergleich Ergebnis/Ansatz (Sp.3 - 2)	Ergänz. Fest- legungen im HH-Vollzug	Ermächtig- übertragung aus 2019	verfügbare Mittel abzgl. Ergebnis	Ermächtig- übertragung nach 2021
EUR									
		1	2	3	4	5	6	7	8
1	Steuern und ähnliche Abgaben	0,00	0	0,00	0,00	0,00	0	0,00	0
2	Zuweisungen und Zuwendungen, Umlagen	0,00	26.000	43.621,37	17.621,37	0,00	0	-17.621,37	0
3	Aufgelöste Investitionszuwendungen und -beiträge	0,00	0	0,00	0,00	0,00	0	0,00	0
4	Sonstige Transfererträge	0,00	0	0,00	0,00	0,00	0	0,00	0
5	Entgelte für öffentliche Leistungen oder Einrichtungen	0,00	0	75.753,82	75.753,82	0,00	0	-75.753,82	0
6	Sonstige privatrechtliche Leistungsentgelte	29.462,79	130.000	41.146,99	-88.853,01	0,00	0	88.853,01	0
7	Kostenerstattungen und Kostenumlagen	0,00	0	0,00	0,00	0,00	0	0,00	0
8	Zinsen und ähnliche Erträge	0,00	0	0,00	0,00	0,00	0	0,00	0
9	Aktivierte Eigenleistungen und Bestandsveränderungen	0,00	0	0,00	0,00	0,00	0	0,00	0
10	Sonstige ordentliche Erträge	0,00	0	0,00	0,00	0,00	0	0,00	0
11	Anteilige ordentliche Erträge (Summe aus Nummern 1 bis 10)	29.462,79	156.000	160.522,18	4.522,18	0,00	0	-4.522,18	0
12	Personalaufwendungen	0,00	-26.350	-25.144,27	1.205,73	0,00	0	-1.205,73	0
13	Versorgungsaufwendungen	0,00	0	0,00	0,00	0,00	0	0,00	0
14	Aufwendungen für Sach- und Dienstleistungen	-35,64	-120.700	-93.204,36	27.495,64	0,00	0	-27.495,64	0
15	Abschreibungen	-7.745,23	-600	-574,89	25,11	0,00	0	-25,11	0
16	Zinsen und ähnliche Aufwendungen	0,00	0	0,00	0,00	0,00	0	0,00	0
17	Transferaufwendungen	0,00	0	0,00	0,00	0,00	0	0,00	0
18	Sonstige ordentliche Aufwendungen	0,00	0	-511,67	-511,67	0,00	0	511,67	0
19	Anteilige ordentliche Aufwendungen (Summe aus Nummern 12 bis 18)	-7.780,87	-147.650	-119.435,19	28.214,81	0,00	0	-28.214,81	0
20	Anteiliges ordentliches Ergebnis (Saldo aus Nummern 11 und 19)	21.681,92	8.350	41.086,99	32.736,99	0,00	0	-32.736,99	0
21	Erträge aus internen Leistungen	0,00	0	0,00	0,00	0,00	0	0,00	0
22	Aufwendungen für interne Leistungen	0,00	-9.300	-18.194,07	-8.894,07	0,00	0	8.894,07	0
23	Kalkulatorische Kosten	0,00	-550	-557,94	-7,94	0,00	0	7,94	0
24	Kalkulatorisches Ergebnis (Saldo aus Nummern 21 bis 23)	0,00	-9.850	-18.752,01	-8.902,01	0,00	0	8.902,01	0
25	Nettoressourcenbedarf/-überschuss (Saldo der Nummern 20 und 24)	21.681,92	-1.500	22.334,98	23.834,98	0,00	0	-23.834,98	0

Jahresabschluss NKHR 2020 der Gemeinde Engstingen

 GEMEINDE ENGSTINGEN		Teilfinanzrechnung mit Planvergleich Produktbereich 31 Soziale Hilfen Gemeinde Engstingen							
Nr.		Ergebnis 2019	Fortgeschr. Ansatz 2020	Ergebnis 2020	Vergleich Ergebnis/Ansatz (Sp.3 - 2)	Ergänz. Festlegungen im HH-Vollzug	Ermächtig-übertragung aus 2019	verfügbare Mittel abzgl. Ergebnis	Ermächtig-übertragung nach 2021
EUR									
		1	2	3	4	5	6	7	8
1	Summe der Einzahlungen aus laufender Verwaltungstätigkeit (ohne außerordentliche zahlungswirksame Erträge aus Vermögensveräußerung)	4.848,90	156.000	153.945,56	-2.054,44	0,00	0	2.054,44	0
2	Summe der Auszahlungen aus laufender Verwaltungstätigkeit	0,00	-147.050	-121.216,97	25.833,03	0,00	0	-25.833,03	0
3	Anteiliger Zahlungsmittelüberschuss/-bedarf aus laufender Verwaltungstätigkeit (Saldo aus Nummer 1 und 2)	4.848,90	8.950	32.728,59	23.778,59	0,00	0	-23.778,59	0
4	Einzahlungen aus Investitionszuwendungen	0,00	0	0,00	0,00	0,00	0	0,00	0
5	Einzahlungen aus Investitionsbeiträgen und ähnlichen Entgelten für Investitionstätigkeit	0,00	0	0,00	0,00	0,00	0	0,00	0
6	Einzahlungen aus der Veräußerung von Sachvermögen	0,00	0	0,00	0,00	0,00	0	0,00	0
7	Einzahlungen aus der Veräußerung von Finanzvermögen	0,00	0	0,00	0,00	0,00	0	0,00	0
8	Einzahlungen für sonstige Investitionstätigkeit	0,00	0	0,00	0,00	0,00	0	0,00	0
9	Summe der Einzahlungen aus Investitionstätigkeit (Summe aus Nummer 4 bis 8)	0,00	0	0,00	0,00	0,00	0	0,00	0
10	Auszahlungen für den Erwerb von Grundstücken und Gebäuden	0,00	0	0,00	0,00	0,00	0	0,00	0
11	Auszahlungen für Baumaßnahmen	0,00	0	0,00	0,00	0,00	0	0,00	0
12	Auszahlungen für den Erwerb von beweglichem Sachvermögen	0,00	0	0,00	0,00	0,00	0	0,00	0
13	Auszahlungen für den Erwerb von Finanzvermögen	0,00	0	0,00	0,00	0,00	0	0,00	0
14	Auszahlungen für Investitionsförderungsmaßnahmen	0,00	0	0,00	0,00	0,00	0	0,00	0
15	Auszahlungen für den Erwerb von immateriellen Vermögensgegenständen	0,00	0	0,00	0,00	0,00	0	0,00	0
16	Summe der Auszahlungen aus Investitionstätigkeit (Summe aus Nummer 10 bis 15)	0,00	0	0,00	0,00	0,00	0	0,00	0
17	Anteiliger Finanzierungsmittelüberschuss/-bedarf aus Investitionstätigkeit (Saldo aus Nummer 9 und 16)	0,00	0	0,00	0,00	0,00	0	0,00	0
18	Anteiliger Finanzierungsmittelüberschuss/-bedarf (Summe aus Nummer 3 und 17)	4.848,90	8.950	32.728,59	23.778,59	0,00	0	-23.778,59	0

Jahresabschluss NKHR 2020 der Gemeinde Engstingen



Teilergebnisrechnung mit Planvergleich Produktgruppe 3140 Soziale Einrichtungen - [THH 4]

Gemeinde Engstingen

Nr.		Ergebnis 2019	Fortgeschr. Ansatz 2020	Ergebnis 2020	Vergleich Ergebnis/Ansatz (Sp.3 - 2)	Ergänz. Festlegungen im HH-Vollzug	Ermächtig.-übertragung aus 2019	verfügbare Mittel abzgl. Ergebnis	Ermächtig.-übertragung nach 2021
EUR									
		1	2	3	4	5	6	7	8
1	Steuern und ähnliche Abgaben	0,00	0	0,00	0,00	0,00	0	0,00	0
2	Zuweisungen und Zuwendungen, Umlagen	0,00	11.000	16.153,57	5.153,57	0,00	0	-5.153,57	0
3	Aufgelöste Investitionszuwendungen und -beiträge	0,00	0	0,00	0,00	0,00	0	0,00	0
4	Sonstige Transfererträge	0,00	0	0,00	0,00	0,00	0	0,00	0
5	Entgelte für öffentliche Leistungen oder Einrichtungen	0,00	0	75.753,82	75.753,82	0,00	0	-75.753,82	0
6	Sonstige privatrechtliche Leistungsentgelte	29.462,79	130.000	41.146,99	-88.853,01	0,00	0	88.853,01	0
7	Kostenerstattungen und Kostenumlagen	0,00	0	0,00	0,00	0,00	0	0,00	0
8	Zinsen und ähnliche Erträge	0,00	0	0,00	0,00	0,00	0	0,00	0
9	Aktivierete Eigenleistungen und Bestandveränderungen	0,00	0	0,00	0,00	0,00	0	0,00	0
10	Sonstige ordentliche Erträge	0,00	0	0,00	0,00	0,00	0	0,00	0
11	Anteilige ordentliche Erträge (Summe aus Nummern 1 bis 10)	29.462,79	141.000	133.054,38	-7.945,62	0,00	0	7.945,62	0
12	Personalaufwendungen	0,00	0	0,00	0,00	0,00	0	0,00	0
13	Versorgungsaufwendungen	0,00	0	0,00	0,00	0,00	0	0,00	0
14	Aufwendungen für Sach- und Dienstleistungen	-35,64	-120.700	-93.204,36	27.495,64	0,00	0	-27.495,64	0
15	Abschreibungen	-7.745,23	-600	-574,89	25,11	0,00	0	-25,11	0
16	Zinsen und ähnliche Aufwendungen	0,00	0	0,00	0,00	0,00	0	0,00	0
17	Transferaufwendungen	0,00	0	0,00	0,00	0,00	0	0,00	0
18	Sonstige ordentliche Aufwendungen	0,00	0	-511,67	-511,67	0,00	0	511,67	0
19	Anteilige ordentliche Aufwendungen (Summe aus Nummern 12 bis 18)	-7.780,87	-121.300	-94.290,92	27.009,08	0,00	0	-27.009,08	0
20	Anteiliges ordentliches Ergebnis (Saldo aus Nummern 11 und 19)	21.681,92	19.700	38.763,46	19.063,46	0,00	0	-19.063,46	0
21	Erträge aus internen Leistungen	0,00	0	0,00	0,00	0,00	0	0,00	0
22	Aufwendungen für interne Leistungen	0,00	-4.650	-15.242,88	-10.592,88	0,00	0	10.592,88	0
23	Kalkulatorische Kosten	0,00	-550	-557,94	-7,94	0,00	0	7,94	0
24	Kalkulatorisches Ergebnis (Saldo aus Nummern 21 bis 23)	0,00	-5.200	-15.800,82	-10.600,82	0,00	0	10.600,82	0
25	Nettoressourcenbedarf/-überschuss (Saldo der Nummern 20 und 24)	21.681,92	14.500	22.962,64	8.462,64	0,00	0	-8.462,64	0

Jahresabschluss NKHR 2020 der Gemeinde Engstingen



GEMEINDE
ENGSTINGEN

Teilfinanzrechnung mit Planvergleich Produktgruppe 3140 Soziale Einrichtungen - [THH 4]

Gemeinde Engstingen

Nr.		Ergebnis 2019	Fortgeschr. Ansatz 2020	Ergebnis 2020	Vergleich Ergebnis/Ansatz (Sp.3 - 2)	Ergänz. Fest- legungen im HH-Vollzug	Ermächtig- übertragung aus 2019	verfügbare Mittel abzgl. Ergebnis	Ermächtig- übertragung nach 2021
EUR									
		1	2	3	4	5	6	7	8
1	Summe der Einzahlungen aus laufender Verwaltungstätigkeit (ohne außerordentliche zahlungswirksame Erträge aus Vermögensveräußerung)	4.848,90	141.000	126.477,76	-14.522,24	0,00	0	14.522,24	0
2	Summe der Auszahlungen aus laufender Verwaltungstätigkeit	0,00	-120.700	-96.072,70	24.627,30	0,00	0	-24.627,30	0
3	Anteiliger Zahlungsmittelüberschuss/-bedarf aus laufender Verwaltungstätigkeit (Saldo aus Nummer 1 und 2)	4.848,90	20.300	30.405,06	10.105,06	0,00	0	-10.105,06	0
4	Einzahlungen aus Investitionszuwendungen	0,00	0	0,00	0,00	0,00	0	0,00	0
5	Einzahlungen aus Investitionsbeiträgen und ähnlichen Entgelten für Investitionstätigkeit	0,00	0	0,00	0,00	0,00	0	0,00	0
6	Einzahlungen aus der Veräußerung von Sachvermögen	0,00	0	0,00	0,00	0,00	0	0,00	0
7	Einzahlungen aus der Veräußerung von Finanzvermögen	0,00	0	0,00	0,00	0,00	0	0,00	0
8	Einzahlungen für sonstige Investitionstätigkeit	0,00	0	0,00	0,00	0,00	0	0,00	0
9	Summe der Einzahlungen aus Investitionstätigkeit (Summe aus Nummer 4 bis 8)	0,00	0	0,00	0,00	0,00	0	0,00	0
10	Auszahlungen für den Erwerb von Grundstücken und Gebäuden	0,00	0	0,00	0,00	0,00	0	0,00	0
11	Auszahlungen für Baumaßnahmen	0,00	0	0,00	0,00	0,00	0	0,00	0
12	Auszahlungen für den Erwerb von beweglichem Sachvermögen	0,00	0	0,00	0,00	0,00	0	0,00	0
13	Auszahlungen für den Erwerb von Finanzvermögen	0,00	0	0,00	0,00	0,00	0	0,00	0
14	Auszahlungen für Investitionsförderungsmaßnahmen	0,00	0	0,00	0,00	0,00	0	0,00	0
15	Auszahlungen für den Erwerb von immateriellen Vermögensgegenständen	0,00	0	0,00	0,00	0,00	0	0,00	0
16	Summe der Auszahlungen aus Investitionstätigkeit (Summe aus Nummer 10 bis 15)	0,00	0	0,00	0,00	0,00	0	0,00	0
17	Anteiliger Finanzierungsmittelüberschuss/-bedarf aus Investitionstätigkeit (Saldo aus Nummer 9 und 16)	0,00	0	0,00	0,00	0,00	0	0,00	0
18	Anteiliger Finanzierungsmittelüberschuss/-bedarf (Summe aus Nummer 3 und 17)	4.848,90	20.300	30.405,06	10.105,06	0,00	0	-10.105,06	0

Jahresabschluss NKHR 2020 der Gemeinde Engstingen



GEMEINDE
ENGSTINGEN

Teilergebnisrechnung mit Planvergleich Produktgruppe 3180 Sonstige soziale Hilfen und Leistungen - [THH 4]

Gemeinde Engstingen

Nr.		Ergebnis 2019	Fortgeschr. Ansatz 2020	Ergebnis 2020	Vergleich Ergebnis/Ansatz (Sp.3 - 2)	Ergänz. Festlegungen im HH-Vollzug	Ermächtig.-übertragung aus 2019	verfügbare Mittel abzgl. Ergebnis	Ermächtig.-übertragung nach 2021
		EUR							
		1	2	3	4	5	6	7	8
1	Steuern und ähnliche Abgaben	0,00	0	0,00	0,00	0,00	0	0,00	0
2	Zuweisungen und Zuwendungen, Umlagen	0,00	15.000	27.467,80	12.467,80	0,00	0	-12.467,80	0
3	Aufgelöste Investitionszuwendungen und -beiträge	0,00	0	0,00	0,00	0,00	0	0,00	0
4	Sonstige Transfererträge	0,00	0	0,00	0,00	0,00	0	0,00	0
5	Entgelte für öffentliche Leistungen oder Einrichtungen	0,00	0	0,00	0,00	0,00	0	0,00	0
6	Sonstige privatrechtliche Leistungsentgelte	0,00	0	0,00	0,00	0,00	0	0,00	0
7	Kostenerstattungen und Kostenumlagen	0,00	0	0,00	0,00	0,00	0	0,00	0
8	Zinsen und ähnliche Erträge	0,00	0	0,00	0,00	0,00	0	0,00	0
9	Aktivierete Eigenleistungen und Bestandveränderungen	0,00	0	0,00	0,00	0,00	0	0,00	0
10	Sonstige ordentliche Erträge	0,00	0	0,00	0,00	0,00	0	0,00	0
11	Anteilige ordentliche Erträge (Summe aus Nummern 1 bis 10)	0,00	15.000	27.467,80	12.467,80	0,00	0	-12.467,80	0
12	Personalaufwendungen	0,00	-26.350	-25.144,27	1.205,73	0,00	0	-1.205,73	0
13	Versorgungsaufwendungen	0,00	0	0,00	0,00	0,00	0	0,00	0
14	Aufwendungen für Sach- und Dienstleistungen	0,00	0	0,00	0,00	0,00	0	0,00	0
15	Abschreibungen	0,00	0	0,00	0,00	0,00	0	0,00	0
16	Zinsen und ähnliche Aufwendungen	0,00	0	0,00	0,00	0,00	0	0,00	0
17	Transferaufwendungen	0,00	0	0,00	0,00	0,00	0	0,00	0
18	Sonstige ordentliche Aufwendungen	0,00	0	0,00	0,00	0,00	0	0,00	0
19	Anteilige ordentliche Aufwendungen (Summe aus Nummern 12 bis 18)	0,00	-26.350	-25.144,27	1.205,73	0,00	0	-1.205,73	0
20	Anteiliges ordentliches Ergebnis (Saldo aus Nummern 11 und 19)	0,00	-11.350	2.323,53	13.673,53	0,00	0	-13.673,53	0
21	Erträge aus internen Leistungen	0,00	0	0,00	0,00	0,00	0	0,00	0
22	Aufwendungen für interne Leistungen	0,00	-4.650	-2.951,19	1.698,81	0,00	0	-1.698,81	0
23	Kalkulatorische Kosten	0,00	0	0,00	0,00	0,00	0	0,00	0
24	Kalkulatorisches Ergebnis (Saldo aus Nummern 21 bis 23)	0,00	-4.650	-2.951,19	1.698,81	0,00	0	-1.698,81	0
25	Nettoressourcenbedarf/-überschuss (Saldo der Nummern 20 und 24)	0,00	-16.000	-627,66	15.372,34	0,00	0	-15.372,34	0

Jahresabschluss NKHR 2020 der Gemeinde Engstingen



GEMEINDE
ENGSTINGEN

Teilfinanzrechnung mit Planvergleich Produktgruppe 3180 Sonstige soziale Hilfen und Leistungen - [THH 4]

Gemeinde Engstingen

Nr.		Ergebnis 2019	Fortgeschr. Ansatz 2020	Ergebnis 2020	Vergleich Ergebnis/Ansatz (Sp.3 - 2)	Ergänz. Fest- legungen im HH-Vollzug	Ermächtig.- übertragung aus 2019	verfügbare Mittel abzgl. Ergebnis	Ermächtig.- übertragung nach 2021
EUR									
		1	2	3	4	5	6	7	8
1	Summe der Einzahlungen aus laufender Verwaltungstätigkeit (ohne außerordentliche zahlungswirksame Erträge aus Vermögensveräußerung)	0,00	15.000	27.467,80	12.467,80	0,00	0	-12.467,80	0
2	Summe der Auszahlungen aus laufender Verwaltungstätigkeit	0,00	-26.350	-25.144,27	1.205,73	0,00	0	-1.205,73	0
3	Anteiliger Zahlungsmittelüberschuss/-bedarf aus laufender Verwaltungstätigkeit (Saldo aus Nummer 1 und 2)	0,00	-11.350	2.323,53	13.673,53	0,00	0	-13.673,53	0
4	Einzahlungen aus Investitionszuwendungen	0,00	0	0,00	0,00	0,00	0	0,00	0
5	Einzahlungen aus Investitionsbeiträgen und ähnlichen Entgelten für Investitionstätigkeit	0,00	0	0,00	0,00	0,00	0	0,00	0
6	Einzahlungen aus der Veräußerung von Sachvermögen	0,00	0	0,00	0,00	0,00	0	0,00	0
7	Einzahlungen aus der Veräußerung von Finanzvermögen	0,00	0	0,00	0,00	0,00	0	0,00	0
8	Einzahlungen für sonstige Investitionstätigkeit	0,00	0	0,00	0,00	0,00	0	0,00	0
9	Summe der Einzahlungen aus Investitionstätigkeit (Summe aus Nummer 4 bis 8)	0,00	0	0,00	0,00	0,00	0	0,00	0
10	Auszahlungen für den Erwerb von Grundstücken und Gebäuden	0,00	0	0,00	0,00	0,00	0	0,00	0
11	Auszahlungen für Baumaßnahmen	0,00	0	0,00	0,00	0,00	0	0,00	0
12	Auszahlungen für den Erwerb von beweglichem Sachvermögen	0,00	0	0,00	0,00	0,00	0	0,00	0
13	Auszahlungen für den Erwerb von Finanzvermögen	0,00	0	0,00	0,00	0,00	0	0,00	0
14	Auszahlungen für Investitionsförderungsmaßnahmen	0,00	0	0,00	0,00	0,00	0	0,00	0
15	Auszahlungen für den Erwerb von immateriellen Vermögensgegenständen	0,00	0	0,00	0,00	0,00	0	0,00	0
16	Summe der Auszahlungen aus Investitionstätigkeit (Summe aus Nummer 10 bis 15)	0,00	0	0,00	0,00	0,00	0	0,00	0
17	Anteiliger Finanzierungsmittelüberschuss/-bedarf aus Investitionstätigkeit (Saldo aus Nummer 9 und 16)	0,00	0	0,00	0,00	0,00	0	0,00	0
18	Anteiliger Finanzierungsmittelüberschuss/-bedarf (Summe aus Nummer 3 und 17)	0,00	-11.350	2.323,53	13.673,53	0,00	0	-13.673,53	0

Jahresabschluss NKHR 2020 der Gemeinde Engstingen



Teilergebnisrechnung mit Planvergleich Produktbereich 36 Kinder-, Jugend und Familienhilfe

Gemeinde Engstingen

Nr.		Ergebnis 2019	Fortgeschr. Ansatz 2020	Ergebnis 2020	Vergleich Ergebnis/Ansatz (Sp.3 - 2)	Ergänz. Festlegungen im HH-Vollzug	Ermächtig.-übertragung aus 2019	verfügbare Mittel abzgl. Ergebnis	Ermächtig.-übertragung nach 2021
EUR									
		1	2	3	4	5	6	7	8
1	Steuern und ähnliche Abgaben	0,00	0	0,00	0,00	0,00	0	0,00	0
2	Zuweisungen und Zuwendungen, Umlagen	112.517,08	953.950	1.028.825,91	74.875,91	0,00	0	-74.875,91	0
3	Aufgelöste Investitionszuwendungen und -beiträge	0,00	0	0,00	0,00	0,00	0	0,00	0
4	Sonstige Transfererträge	0,00	0	0,00	0,00	0,00	0	0,00	0
5	Entgelte für öffentliche Leistungen oder Einrichtungen	5.352,00	64.700	48.209,50	-16.490,50	0,00	0	16.490,50	0
6	Sonstige privatrechtliche Leistungsentgelte	50,00	2.500	5.400,17	2.900,17	0,00	0	-2.900,17	0
7	Kostenerstattungen und Kostenumlagen	0,00	4.800	10.899,40	6.099,40	0,00	0	-6.099,40	0
8	Zinsen und ähnliche Erträge	0,00	0	0,00	0,00	0,00	0	0,00	0
9	Aktivierte Eigenleistungen und Bestandveränderungen	0,00	0	0,00	0,00	0,00	0	0,00	0
10	Sonstige ordentliche Erträge	0,00	0	0,00	0,00	0,00	0	0,00	0
11	Anteilige ordentliche Erträge (Summe aus Nummern 1 bis 10)	117.919,08	1.025.950	1.093.334,98	67.384,98	0,00	0	-67.384,98	0
12	Personalaufwendungen	0,00	-540.300	-525.285,06	15.014,94	0,00	0	-15.014,94	0
13	Versorgungsaufwendungen	0,00	0	0,00	0,00	0,00	0	0,00	0
14	Aufwendungen für Sach- und Dienstleistungen	-2.501,34	-171.700	-185.926,51	-14.226,51	0,00	0	14.226,51	0
15	Abschreibungen	0,00	-10.050	-10.241,73	-191,73	0,00	0	191,73	0
16	Zinsen und ähnliche Aufwendungen	0,00	0	0,00	0,00	0,00	0	0,00	0
17	Transferaufwendungen	-455.010,82	-1.423.000	-1.313.119,00	109.881,00	0,00	0	-109.881,00	0
18	Sonstige ordentliche Aufwendungen	-16,08	-9.500	-29.814,90	-20.314,90	0,00	0	20.314,90	0
19	Anteilige ordentliche Aufwendungen (Summe aus Nummern 12 bis 18)	-457.528,24	-2.154.550	-2.064.387,20	90.162,80	0,00	0	-90.162,80	0
20	Anteiliges ordentliches Ergebnis (Saldo aus Nummern 11 und 19)	-339.609,16	-1.128.600	-971.052,22	157.547,78	0,00	0	-157.547,78	0
21	Erträge aus internen Leistungen	0,00	0	0,00	0,00	0,00	0	0,00	0
22	Aufwendungen für interne Leistungen	0,00	-19.750	-282.602,56	-262.852,56	0,00	0	262.852,56	0
23	Kalkulatorische Kosten	0,00	-7.600	-7.821,83	-221,83	0,00	0	221,83	0
24	Kalkulatorisches Ergebnis (Saldo aus Nummern 21 bis 23)	0,00	-27.350	-290.424,39	-263.074,39	0,00	0	263.074,39	0
25	Nettoressourcenbedarf/-überschuss (Saldo der Nummern 20 und 24)	-339.609,16	-1.155.950	-1.261.476,61	-105.526,61	0,00	0	105.526,61	0

Jahresabschluss NKHR 2020 der Gemeinde Engstingen



GEMEINDE
ENGSTINGEN

Teilfinanzrechnung mit Planvergleich Produktbereich 36 Kinder-, Jugend und Familienhilfe

Gemeinde Engstingen

Nr.		Ergebnis 2019	Fortgeschr. Ansatz 2020	Ergebnis 2020	Vergleich Ergebnis/Ansatz (Sp.3 - 2)	Ergänz. Fest- legungen im HH-Vollzug	Ermächtig- übertragung aus 2019	verfügbare Mittel abzgl. Ergebnis	Ermächtig- übertragung nach 2021
EUR									
		1	2	3	4	5	6	7	8
1	Summe der Einzahlungen aus laufender Verwaltungstätigkeit (ohne außerordentliche zahlungswirksame Erträge aus Vermögensveräußerung)	446,00	1.025.950	1.096.350,22	70.400,22	0,00	0	-70.400,22	0
2	Summe der Auszahlungen aus laufender Verwaltungstätigkeit	0,00	-2.144.500	-2.302.898,04	-158.398,04	0,00	0	158.398,04	0
3	Anteiliger Zahlungsmittelüberschuss/-bedarf aus laufender Verwaltungstätigkeit (Saldo aus Nummer 1 und 2)	446,00	-1.118.550	-1.206.547,82	-87.997,82	0,00	0	87.997,82	0
4	Einzahlungen aus Investitionszuwendungen	0,00	0	0,00	0,00	0,00	0	0,00	0
5	Einzahlungen aus Investitionsbeiträgen und ähnlichen Entgelten für Investitionstätigkeit	0,00	0	0,00	0,00	0,00	0	0,00	0
6	Einzahlungen aus der Veräußerung von Sachvermögen	0,00	0	0,00	0,00	0,00	0	0,00	0
7	Einzahlungen aus der Veräußerung von Finanzvermögen	0,00	0	0,00	0,00	0,00	0	0,00	0
8	Einzahlungen für sonstige Investitionstätigkeit	0,00	0	0,00	0,00	0,00	0	0,00	0
9	Summe der Einzahlungen aus Investitionstätigkeit (Summe aus Nummer 4 bis 8)	0,00	0	0,00	0,00	0,00	0	0,00	0
10	Auszahlungen für den Erwerb von Grundstücken und Gebäuden	0,00	-20.000	0,00	20.000,00	0,00	0	-20.000,00	0
11	Auszahlungen für Baumaßnahmen	0,00	0	-5.525,45	-5.525,45	0,00	0	5.525,45	0
12	Auszahlungen für den Erwerb von beweglichem Sachvermögen	0,00	-5.000	0,00	5.000,00	0,00	0	-5.000,00	0
13	Auszahlungen für den Erwerb von Finanzvermögen	0,00	0	0,00	0,00	0,00	0	0,00	0
14	Auszahlungen für Investitionsförderungsmaßnahmen	0,00	-40.000	0,00	40.000,00	0,00	0	-40.000,00	0
15	Auszahlungen für den Erwerb von immateriellen Vermögensgegenständen	0,00	0	0,00	0,00	0,00	0	0,00	0
16	Summe der Auszahlungen aus Investitionstätigkeit (Summe aus Nummer 10 bis 15)	0,00	-65.000	-5.525,45	59.474,55	0,00	0	-59.474,55	0
17	Anteiliger Finanzierungsmittelüberschuss/-bedarf aus Investitionstätigkeit (Saldo aus Nummer 9 und 16)	0,00	-65.000	-5.525,45	59.474,55	0,00	0	-59.474,55	0
18	Anteiliger Finanzierungsmittelüberschuss/-bedarf (Summe aus Nummer 3 und 17)	446,00	-1.183.550	-1.212.073,27	-28.523,27	0,00	0	28.523,27	0

Jahresabschluss NKHR 2020 der Gemeinde Engstingen



GEMEINDE
ENGSTINGEN

Teilergebnisrechnung mit Planvergleich Produktgruppe 3620 Allgemeine Förderung junger Menschen - [THH 4]

Gemeinde Engstingen

Nr.		Ergebnis 2019	Fortgeschr. Ansatz 2020	Ergebnis 2020	Vergleich Ergebnis/Ansatz (Sp.3 - 2)	Ergänz. Festlegungen im HH-Vollzug	Ermächtig.-übertragung aus 2019	verfügbare Mittel abzgl. Ergebnis	Ermächtig.-übertragung nach 2021
EUR									
		1	2	3	4	5	6	7	8
1	Steuern und ähnliche Abgaben	0,00	0	0,00	0,00	0,00	0	0,00	0
2	Zuweisungen und Zuwendungen, Umlagen	0,00	36.600	33.821,86	-2.778,14	0,00	0	2.778,14	0
3	Aufgelöste Investitionszuwendungen und -beiträge	0,00	0	0,00	0,00	0,00	0	0,00	0
4	Sonstige Transfererträge	0,00	0	0,00	0,00	0,00	0	0,00	0
5	Entgelte für öffentliche Leistungen oder Einrichtungen	0,00	0	0,00	0,00	0,00	0	0,00	0
6	Sonstige privatrechtliche Leistungsentgelte	50,00	2.500	2.509,23	9,23	0,00	0	-9,23	0
7	Kostenerstattungen und Kostenumlagen	0,00	0	0,00	0,00	0,00	0	0,00	0
8	Zinsen und ähnliche Erträge	0,00	0	0,00	0,00	0,00	0	0,00	0
9	Aktivierete Eigenleistungen und Bestandveränderungen	0,00	0	0,00	0,00	0,00	0	0,00	0
10	Sonstige ordentliche Erträge	0,00	0	0,00	0,00	0,00	0	0,00	0
11	Anteilige ordentliche Erträge (Summe aus Nummern 1 bis 10)	50,00	39.100	36.331,09	-2.768,91	0,00	0	2.768,91	0
12	Personalaufwendungen	0,00	0	0,00	0,00	0,00	0	0,00	0
13	Versorgungsaufwendungen	0,00	0	0,00	0,00	0,00	0	0,00	0
14	Aufwendungen für Sach- und Dienstleistungen	0,00	-138.250	-130.258,45	7.991,55	0,00	0	-7.991,55	0
15	Abschreibungen	0,00	0	0,00	0,00	0,00	0	0,00	0
16	Zinsen und ähnliche Aufwendungen	0,00	0	0,00	0,00	0,00	0	0,00	0
17	Transferaufwendungen	0,00	0	0,00	0,00	0,00	0	0,00	0
18	Sonstige ordentliche Aufwendungen	0,00	-100	-52,47	47,53	0,00	0	-47,53	0
19	Anteilige ordentliche Aufwendungen (Summe aus Nummern 12 bis 18)	0,00	-138.350	-130.310,92	8.039,08	0,00	0	-8.039,08	0
20	Anteiliges ordentliches Ergebnis (Saldo aus Nummern 11 und 19)	50,00	-99.250	-93.979,83	5.270,17	0,00	0	-5.270,17	0
21	Erträge aus internen Leistungen	0,00	0	0,00	0,00	0,00	0	0,00	0
22	Aufwendungen für interne Leistungen	0,00	-450	-15.294,64	-14.844,64	0,00	0	14.844,64	0
23	Kalkulatorische Kosten	0,00	0	0,00	0,00	0,00	0	0,00	0
24	Kalkulatorisches Ergebnis (Saldo aus Nummern 21 bis 23)	0,00	-450	-15.294,64	-14.844,64	0,00	0	14.844,64	0
25	Nettoressourcenbedarf/-überschuss (Saldo der Nummern 20 und 24)	50,00	-99.700	-109.274,47	-9.574,47	0,00	0	9.574,47	0

Jahresabschluss NKHR 2020 der Gemeinde Engstingen



GEMEINDE
ENGSTINGEN

Teilfinanzrechnung mit Planvergleich Produktgruppe 3620 Allgemeine Förderung junger Menschen - [THH 4]

Gemeinde Engstingen

Nr.		Ergebnis 2019	Fortgeschr. Ansatz 2020	Ergebnis 2020	Vergleich Ergebnis/Ansatz (Sp.3 - 2)	Ergänz. Festlegungen im HH-Vollzug	Ermächtig.-übertragung aus 2019	verfügbare Mittel abzgl. Ergebnis	Ermächtig.-übertragung nach 2021
		EUR							
		1	2	3	4	5	6	7	8
1	Summe der Einzahlungen aus laufender Verwaltungstätigkeit (ohne außerordentliche zahlungswirksame Erträge aus Vermögensveräußerung)	0,00	39.100	36.331,09	-2.768,91	0,00	0	2.768,91	0
2	Summe der Auszahlungen aus laufender Verwaltungstätigkeit	0,00	-138.350	-130.177,42	8.172,58	0,00	0	-8.172,58	0
3	Anteiliger Zahlungsmittelüberschuss/-bedarf aus laufender Verwaltungstätigkeit (Saldo aus Nummer 1 und 2)	0,00	-99.250	-93.846,33	5.403,67	0,00	0	-5.403,67	0
4	Einzahlungen aus Investitionszuwendungen	0,00	0	0,00	0,00	0,00	0	0,00	0
5	Einzahlungen aus Investitionsbeiträgen und ähnlichen Entgelten für Investitionstätigkeit	0,00	0	0,00	0,00	0,00	0	0,00	0
6	Einzahlungen aus der Veräußerung von Sachvermögen	0,00	0	0,00	0,00	0,00	0	0,00	0
7	Einzahlungen aus der Veräußerung von Finanzvermögen	0,00	0	0,00	0,00	0,00	0	0,00	0
8	Einzahlungen für sonstige Investitionstätigkeit	0,00	0	0,00	0,00	0,00	0	0,00	0
9	Summe der Einzahlungen aus Investitionstätigkeit (Summe aus Nummer 4 bis 8)	0,00	0	0,00	0,00	0,00	0	0,00	0
10	Auszahlungen für den Erwerb von Grundstücken und Gebäuden	0,00	0	0,00	0,00	0,00	0	0,00	0
11	Auszahlungen für Baumaßnahmen	0,00	0	0,00	0,00	0,00	0	0,00	0
12	Auszahlungen für den Erwerb von beweglichem Sachvermögen	0,00	0	0,00	0,00	0,00	0	0,00	0
13	Auszahlungen für den Erwerb von Finanzvermögen	0,00	0	0,00	0,00	0,00	0	0,00	0
14	Auszahlungen für Investitionsförderungsmaßnahmen	0,00	0	0,00	0,00	0,00	0	0,00	0
15	Auszahlungen für den Erwerb von immateriellen Vermögensgegenständen	0,00	0	0,00	0,00	0,00	0	0,00	0
16	Summe der Auszahlungen aus Investitionstätigkeit (Summe aus Nummer 10 bis 15)	0,00	0	0,00	0,00	0,00	0	0,00	0
17	Anteiliger Finanzierungsmittelüberschuss/-bedarf aus Investitionstätigkeit (Saldo aus Nummer 9 und 16)	0,00	0	0,00	0,00	0,00	0	0,00	0
18	Anteiliger Finanzierungsmittelüberschuss/-bedarf (Summe aus Nummer 3 und 17)	0,00	-99.250	-93.846,33	5.403,67	0,00	0	-5.403,67	0

Jahresabschluss NKHR 2020 der Gemeinde Engstingen



Teilergebnisrechnung mit Planvergleich Produktgruppe 3650 Tageseinrichtungen für Kinder und Kindertagespflege - [THH 4]

Gemeinde Engstingen

Nr.		Ergebnis 2019	Fortgeschr. Ansatz 2020	Ergebnis 2020	Vergleich Ergebnis/Ansatz (Sp.3 - 2)	Ergänz. Festlegungen im HH-Vollzug	Ermächtig.-übertragung aus 2019	verfügbare Mittel abzgl. Ergebnis	Ermächtig.-übertragung nach 2021
		EUR							
		1	2	3	4	5	6	7	8
1	Steuern und ähnliche Abgaben	0,00	0	0,00	0,00	0,00	0	0,00	0
2	Zuweisungen und Zuwendungen, Umlagen	112.517,08	917.350	995.004,05	77.654,05	0,00	0	-77.654,05	0
3	Aufgelöste Investitionszuwendungen und -beiträge	0,00	0	0,00	0,00	0,00	0	0,00	0
4	Sonstige Transfererträge	0,00	0	0,00	0,00	0,00	0	0,00	0
5	Entgelte für öffentliche Leistungen oder Einrichtungen	5.352,00	64.700	48.209,50	-16.490,50	0,00	0	16.490,50	0
6	Sonstige privatrechtliche Leistungsentgelte	0,00	0	2.890,94	2.890,94	0,00	0	-2.890,94	0
7	Kostenerstattungen und Kostenumlagen	0,00	4.800	10.899,40	6.099,40	0,00	0	-6.099,40	0
8	Zinsen und ähnliche Erträge	0,00	0	0,00	0,00	0,00	0	0,00	0
9	Aktivierete Eigenleistungen und Bestandveränderungen	0,00	0	0,00	0,00	0,00	0	0,00	0
10	Sonstige ordentliche Erträge	0,00	0	0,00	0,00	0,00	0	0,00	0
11	Anteilige ordentliche Erträge (Summe aus Nummern 1 bis 10)	117.869,08	986.850	1.057.003,89	70.153,89	0,00	0	-70.153,89	0
12	Personalaufwendungen	0,00	-540.300	-525.285,06	15.014,94	0,00	0	-15.014,94	0
13	Versorgungsaufwendungen	0,00	0	0,00	0,00	0,00	0	0,00	0
14	Aufwendungen für Sach- und Dienstleistungen	-2.501,34	-33.450	-55.668,06	-22.218,06	0,00	0	22.218,06	0
15	Abschreibungen	0,00	-10.050	-10.241,73	-191,73	0,00	0	191,73	0
16	Zinsen und ähnliche Aufwendungen	0,00	0	0,00	0,00	0,00	0	0,00	0
17	Transferaufwendungen	-455.010,82	-1.423.000	-1.313.119,00	109.881,00	0,00	0	-109.881,00	0
18	Sonstige ordentliche Aufwendungen	-16,08	-9.400	-29.762,43	-20.362,43	0,00	0	20.362,43	0
19	Anteilige ordentliche Aufwendungen (Summe aus Nummern 12 bis 18)	-457.528,24	-2.016.200	-1.934.076,28	82.123,72	0,00	0	-82.123,72	0
20	Anteiliges ordentliches Ergebnis (Saldo aus Nummern 11 und 19)	-339.659,16	-1.029.350	-877.072,39	152.277,61	0,00	0	-152.277,61	0
21	Erträge aus internen Leistungen	0,00	0	0,00	0,00	0,00	0	0,00	0
22	Aufwendungen für interne Leistungen	0,00	-19.300	-267.307,92	-248.007,92	0,00	0	248.007,92	0
23	Kalkulatorische Kosten	0,00	-7.600	-7.821,83	-221,83	0,00	0	221,83	0
24	Kalkulatorisches Ergebnis (Saldo aus Nummern 21 bis 23)	0,00	-26.900	-275.129,75	-248.229,75	0,00	0	248.229,75	0
25	Nettoressourcenbedarf/-überschuss (Saldo der Nummern 20 und 24)	-339.659,16	-1.056.250	-1.152.202,14	-95.952,14	0,00	0	95.952,14	0

Jahresabschluss NKHR 2020 der Gemeinde Engstingen



GEMEINDE
ENGSTINGEN

Teilfinanzrechnung mit Planvergleich Produktgruppe 3650 Tageseinrichtungen für Kinder und Kindertagespflege - [THH 4]

Gemeinde Engstingen

Nr.		Ergebnis 2019	Fortgeschr. Ansatz 2020	Ergebnis 2020	Vergleich Ergebnis/Ansatz (Sp.3 - 2)	Ergänz. Festlegungen im HH-Vollzug	Ermächtig.-übertragung aus 2019	verfügbare Mittel abzgl. Ergebnis	Ermächtig.-übertragung nach 2021
EUR									
		1	2	3	4	5	6	7	8
1	Summe der Einzahlungen aus laufender Verwaltungstätigkeit (ohne außerordentliche zahlungswirksame Erträge aus Vermögensveräußerung)	446,00	986.850	1.060.019,13	73.169,13	0,00	0	-73.169,13	0
2	Summe der Auszahlungen aus laufender Verwaltungstätigkeit	0,00	-2.006.150	-2.172.720,62	-166.570,62	0,00	0	166.570,62	0
3	Anteiliger Zahlungsmittelüberschuss/-bedarf aus laufender Verwaltungstätigkeit (Saldo aus Nummer 1 und 2)	446,00	-1.019.300	-1.112.701,49	-93.401,49	0,00	0	93.401,49	0
4	Einzahlungen aus Investitionszuwendungen	0,00	0	0,00	0,00	0,00	0	0,00	0
5	Einzahlungen aus Investitionsbeiträgen und ähnlichen Entgelten für Investitionstätigkeit	0,00	0	0,00	0,00	0,00	0	0,00	0
6	Einzahlungen aus der Veräußerung von Sachvermögen	0,00	0	0,00	0,00	0,00	0	0,00	0
7	Einzahlungen aus der Veräußerung von Finanzvermögen	0,00	0	0,00	0,00	0,00	0	0,00	0
8	Einzahlungen für sonstige Investitionstätigkeit	0,00	0	0,00	0,00	0,00	0	0,00	0
9	Summe der Einzahlungen aus Investitionstätigkeit (Summe aus Nummer 4 bis 8)	0,00	0	0,00	0,00	0,00	0	0,00	0
10	Auszahlungen für den Erwerb von Grundstücken und Gebäuden	0,00	-20.000	0,00	20.000,00	0,00	0	-20.000,00	0
11	Auszahlungen für Baumaßnahmen	0,00	0	-5.525,45	-5.525,45	0,00	0	5.525,45	0
12	Auszahlungen für den Erwerb von beweglichem Sachvermögen	0,00	-5.000	0,00	5.000,00	0,00	0	-5.000,00	0
13	Auszahlungen für den Erwerb von Finanzvermögen	0,00	0	0,00	0,00	0,00	0	0,00	0
14	Auszahlungen für Investitionsförderungsmaßnahmen	0,00	-40.000	0,00	40.000,00	0,00	0	-40.000,00	0
15	Auszahlungen für den Erwerb von immateriellen Vermögensgegenständen	0,00	0	0,00	0,00	0,00	0	0,00	0
16	Summe der Auszahlungen aus Investitionstätigkeit (Summe aus Nummer 10 bis 15)	0,00	-65.000	-5.525,45	59.474,55	0,00	0	-59.474,55	0
17	Anteiliger Finanzierungsmittelüberschuss/-bedarf aus Investitionstätigkeit (Saldo aus Nummer 9 und 16)	0,00	-65.000	-5.525,45	59.474,55	0,00	0	-59.474,55	0
18	Anteiliger Finanzierungsmittelüberschuss/-bedarf (Summe aus Nummer 3 und 17)	446,00	-1.084.300	-1.118.226,94	-33.926,94	0,00	0	33.926,94	0

Jahresabschluss NKHR 2020 der Gemeinde Engstingen



GEMEINDE
ENGSTINGEN

Finanzrechnung der Investitionsmaßnahmen Produktgruppe 3650 Tageseinrichtungen für Kinder und Kindertagespflege - [THH 4]

Gemeinde Engstingen

Investition 3650-00001 Kindergarten KE

Nr.		Ergebnis 2019	Fortgeschr. Ansatz 2020	Ergebnis 2020	Vergleich Ergebnis/Ansatz (Sp.3 - 2)	Ergänz. Festlegungen im HH-Vollzug	Ermächtig.-übertragung aus 2019	verfügbare Mittel abzgl. Ergebnis	Ermächtig.-übertragung nach 2021
		EUR							
		1	2	3	4	5	6	7	8
7	Auszahlungen für den Erwerb von Grundstücken und Gebäuden	0,00	-20.000	0,00	20.000,00	0,00	0	-20.000,00	0
8	Auszahlungen für Baumaßnahmen	0,00	0	-5.525,45	-5.525,45	0,00	0	5.525,45	0
9	Auszahlungen für den Erwerb von beweglichem Sachvermögen	0,00	-5.000	0,00	5.000,00	0,00	0	-5.000,00	0
13	Summe der Auszahlungen aus Investitionstätigkeit (Summe aus Nummer 7 bis 12)	0,00	-25.000	-5.525,45	19.474,55	0,00	0	-19.474,55	0
14	Saldo aus Investitionstätigkeit (Saldo aus Nummer 6 und 13)	0,00	-25.000	-5.525,45	19.474,55	0,00	0	-19.474,55	0
16	Gesamtkosten der Maßnahme (Summe aus Nummer 13 und 15)	0,00	-25.000	-5.525,45	19.474,55	0,00	0	-19.474,55	0

Investition 3650-00002 Maßnahmen Kindergarten St. Martin

Nr.		Ergebnis 2019	Fortgeschr. Ansatz 2020	Ergebnis 2020	Vergleich Ergebnis/Ansatz (Sp.3 - 2)	Ergänz. Festlegungen im HH-Vollzug	Ermächtig.-übertragung aus 2019	verfügbare Mittel abzgl. Ergebnis	Ermächtig.-übertragung nach 2021
		EUR							
		1	2	3	4	5	6	7	8
11	Auszahlungen für Investitionsförderungsmaßnahmen	0,00	-40.000	0,00	40.000,00	0,00	0	-40.000,00	0
13	Summe der Auszahlungen aus Investitionstätigkeit (Summe aus Nummer 7 bis 12)	0,00	-40.000	0,00	40.000,00	0,00	0	-40.000,00	0
14	Saldo aus Investitionstätigkeit (Saldo aus Nummer 6 und 13)	0,00	-40.000	0,00	40.000,00	0,00	0	-40.000,00	0
16	Gesamtkosten der Maßnahme (Summe aus Nummer 13 und 15)	0,00	-40.000	0,00	40.000,00	0,00	0	-40.000,00	0

Jahresabschluss NKHR 2020 der Gemeinde Engstingen



GEMEINDE
ENGSTINGEN

Teilergebnisrechnung mit Planvergleich Produktbereich 42 Sport und Bäder

Gemeinde Engstingen

Nr.		Ergebnis 2019	Fortgeschr. Ansatz 2020	Ergebnis 2020	Vergleich Ergebnis/Ansatz (Sp.3 - 2)	Ergänz. Fest- legungen im HH-Vollzug	Ermächtig- übertragung aus 2019	verfügbare Mittel abzgl. Ergebnis	Ermächtig- übertragung nach 2021
EUR									
		1	2	3	4	5	6	7	8
1	Steuern und ähnliche Abgaben	0,00	0	0,00	0,00	0,00	0	0,00	0
2	Zuweisungen und Zuwendungen, Umlagen	0,00	0	2.700,00	2.700,00	0,00	0	-2.700,00	0
3	Aufgelöste Investitionszuwendungen und -beiträge	0,00	0	0,00	0,00	0,00	0	0,00	0
4	Sonstige Transfererträge	0,00	0	0,00	0,00	0,00	0	0,00	0
5	Entgelte für öffentliche Leistungen oder Einrichtungen	0,00	1.000	0,00	-1.000,00	0,00	0	1.000,00	0
6	Sonstige privatrechtliche Leistungsentgelte	0,00	100	14.450,00	14.350,00	0,00	0	-14.350,00	0
7	Kostenerstattungen und Kostenumlagen	0,00	0	0,00	0,00	0,00	0	0,00	0
8	Zinsen und ähnliche Erträge	0,00	0	0,00	0,00	0,00	0	0,00	0
9	Aktivierte Eigenleistungen und Bestandsveränderungen	0,00	0	0,00	0,00	0,00	0	0,00	0
10	Sonstige ordentliche Erträge	0,00	0	0,00	0,00	0,00	0	0,00	0
11	Anteilige ordentliche Erträge (Summe aus Nummern 1 bis 10)	0,00	1.100	17.150,00	16.050,00	0,00	0	-16.050,00	0
12	Personalaufwendungen	0,00	-6.400	-2.804,68	3.595,32	0,00	0	-3.595,32	0
13	Versorgungsaufwendungen	0,00	0	0,00	0,00	0,00	0	0,00	0
14	Aufwendungen für Sach- und Dienstleistungen	0,00	-20.200	-25.898,05	-5.698,05	0,00	0	5.698,05	0
15	Abschreibungen	0,00	-6.650	-11.834,87	-5.184,87	0,00	0	5.184,87	0
16	Zinsen und ähnliche Aufwendungen	0,00	0	0,00	0,00	0,00	0	0,00	0
17	Transferaufwendungen	0,00	-12.000	-14.790,04	-2.790,04	0,00	0	2.790,04	0
18	Sonstige ordentliche Aufwendungen	0,00	-950	-260,00	690,00	0,00	0	-690,00	0
19	Anteilige ordentliche Aufwendungen (Summe aus Nummern 12 bis 18)	0,00	-46.200	-55.587,64	-9.387,64	0,00	0	9.387,64	0
20	Anteiliges ordentliches Ergebnis (Saldo aus Nummern 11 und 19)	0,00	-45.100	-38.437,64	6.662,36	0,00	0	-6.662,36	0
21	Erträge aus internen Leistungen	0,00	0	0,00	0,00	0,00	0	0,00	0
22	Aufwendungen für interne Leistungen	0,00	-1.100	-14.508,09	-13.408,09	0,00	0	13.408,09	0
23	Kalkulatorische Kosten	0,00	-9.050	-9.538,43	-488,43	0,00	0	488,43	0
24	Kalkulatorisches Ergebnis (Saldo aus Nummern 21 bis 23)	0,00	-10.150	-24.046,52	-13.896,52	0,00	0	13.896,52	0
25	Nettoressourcenbedarf/-überschuss (Saldo der Nummern 20 und 24)	0,00	-55.250	-62.484,16	-7.234,16	0,00	0	7.234,16	0

Jahresabschluss NKHR 2020 der Gemeinde Engstingen



GEMEINDE
ENGSTINGEN

Teilfinanzrechnung mit Planvergleich Produktbereich 42 Sport und Bäder

Gemeinde Engstingen

Nr.		Ergebnis 2019	Fortgeschr. Ansatz 2020	Ergebnis 2020	Vergleich Ergebnis/Ansatz (Sp.3 - 2)	Ergänz. Fest- legungen im HH-Vollzug	Ermächtig- übertragung aus 2019	verfügbare Mittel abzgl. Ergebnis	Ermächtig- übertragung nach 2021
EUR									
		1	2	3	4	5	6	7	8
1	Summe der Einzahlungen aus laufender Verwaltungstätigkeit (ohne außerordentliche zahlungswirksame Erträge aus Vermögensveräußerung)	0,00	1.100	17.150,00	16.050,00	0,00	0	-16.050,00	0
2	Summe der Auszahlungen aus laufender Verwaltungstätigkeit	0,00	-39.550	-48.219,42	-8.669,42	0,00	0	8.669,42	0
3	Anteiliger Zahlungsmittelüberschuss/-bedarf aus laufender Verwaltungstätigkeit (Saldo aus Nummer 1 und 2)	0,00	-38.450	-31.069,42	7.380,58	0,00	0	-7.380,58	0
4	Einzahlungen aus Investitionszuwendungen	0,00	0	0,00	0,00	0,00	0	0,00	0
5	Einzahlungen aus Investitionsbeiträgen und ähnlichen Entgelten für Investitionstätigkeit	0,00	0	0,00	0,00	0,00	0	0,00	0
6	Einzahlungen aus der Veräußerung von Sachvermögen	0,00	0	0,00	0,00	0,00	0	0,00	0
7	Einzahlungen aus der Veräußerung von Finanzvermögen	0,00	0	0,00	0,00	0,00	0	0,00	0
8	Einzahlungen für sonstige Investitionstätigkeit	0,00	0	0,00	0,00	0,00	0	0,00	0
9	Summe der Einzahlungen aus Investitionstätigkeit (Summe aus Nummer 4 bis 8)	0,00	0	0,00	0,00	0,00	0	0,00	0
10	Auszahlungen für den Erwerb von Grundstücken und Gebäuden	0,00	-6.500	-5.254,83	1.245,17	0,00	0	-1.245,17	0
11	Auszahlungen für Baumaßnahmen	0,00	0	-6.453,36	-6.453,36	0,00	0	6.453,36	0
12	Auszahlungen für den Erwerb von beweglichem Sachvermögen	0,00	-4.200	-8.521,47	-4.321,47	0,00	0	4.321,47	0
13	Auszahlungen für den Erwerb von Finanzvermögen	0,00	0	0,00	0,00	0,00	0	0,00	0
14	Auszahlungen für Investitionsförderungsmaßnahmen	0,00	0	0,00	0,00	0,00	0	0,00	0
15	Auszahlungen für den Erwerb von immateriellen Vermögensgegenständen	0,00	0	0,00	0,00	0,00	0	0,00	0
16	Summe der Auszahlungen aus Investitionstätigkeit (Summe aus Nummer 10 bis 15)	0,00	-10.700	-20.229,66	-9.529,66	0,00	0	9.529,66	0
17	Anteiliger Finanzierungsmittelüberschuss/-bedarf aus Investitionstätigkeit (Saldo aus Nummer 9 und 16)	0,00	-10.700	-20.229,66	-9.529,66	0,00	0	9.529,66	0
18	Anteiliger Finanzierungsmittelüberschuss/-bedarf (Summe aus Nummer 3 und 17)	0,00	-49.150	-51.299,08	-2.149,08	0,00	0	2.149,08	0

Jahresabschluss NKHR 2020 der Gemeinde Engstingen



GEMEINDE
ENGSTINGEN

Teilergebnisrechnung mit Planvergleich Produktgruppe 4210 Förderung des Sports - [THH
4]

Gemeinde Engstingen

Nr.		Ergebnis 2019	Fortgeschr. Ansatz 2020	Ergebnis 2020	Vergleich Ergebnis/Ansatz (Sp.3 - 2)	Ergänz. Fest- legungen im HH-Vollzug	Ermächtig.- übertragung aus 2019	verfügbare Mittel abzgl. Ergebnis	Ermächtig.- übertragung nach 2021
		EUR							
		1	2	3	4	5	6	7	8
1	Steuern und ähnliche Abgaben	0,00	0	0,00	0,00	0,00	0	0,00	0
2	Zuweisungen und Zuwendungen, Umlagen	0,00	0	0,00	0,00	0,00	0	0,00	0
3	Aufgelöste Investitionszuwendungen und -beiträge	0,00	0	0,00	0,00	0,00	0	0,00	0
4	Sonstige Transfererträge	0,00	0	0,00	0,00	0,00	0	0,00	0
5	Entgelte für öffentliche Leistungen oder Einrichtungen	0,00	0	0,00	0,00	0,00	0	0,00	0
6	Sonstige privatrechtliche Leistungsentgelte	0,00	0	0,00	0,00	0,00	0	0,00	0
7	Kostenerstattungen und Kostenumlagen	0,00	0	0,00	0,00	0,00	0	0,00	0
8	Zinsen und ähnliche Erträge	0,00	0	0,00	0,00	0,00	0	0,00	0
9	Aktivierete Eigenleistungen und Bestandsveränderungen	0,00	0	0,00	0,00	0,00	0	0,00	0
10	Sonstige ordentliche Erträge	0,00	0	0,00	0,00	0,00	0	0,00	0
11	Anteilige ordentliche Erträge (Summe aus Nummern 1 bis 10)	0,00	0	0,00	0,00	0,00	0	0,00	0
12	Personalaufwendungen	0,00	0	0,00	0,00	0,00	0	0,00	0
13	Versorgungsaufwendungen	0,00	0	0,00	0,00	0,00	0	0,00	0
14	Aufwendungen für Sach- und Dienstleistungen	0,00	-100	-198,13	-98,13	0,00	0	98,13	0
15	Abschreibungen	0,00	0	0,00	0,00	0,00	0	0,00	0
16	Zinsen und ähnliche Aufwendungen	0,00	0	0,00	0,00	0,00	0	0,00	0
17	Transferaufwendungen	0,00	-12.000	-14.790,04	-2.790,04	0,00	0	2.790,04	0
18	Sonstige ordentliche Aufwendungen	0,00	0	0,00	0,00	0,00	0	0,00	0
19	Anteilige ordentliche Aufwendungen (Summe aus Nummern 12 bis 18)	0,00	-12.100	-14.988,17	-2.888,17	0,00	0	2.888,17	0
20	Anteiliges ordentliches Ergebnis (Saldo aus Nummern 11 und 19)	0,00	-12.100	-14.988,17	-2.888,17	0,00	0	2.888,17	0
21	Erträge aus internen Leistungen	0,00	0	0,00	0,00	0,00	0	0,00	0
22	Aufwendungen für interne Leistungen	0,00	0	-23,25	-23,25	0,00	0	23,25	0
23	Kalkulatorische Kosten	0,00	-3.300	-3.277,72	22,28	0,00	0	-22,28	0
24	Kalkulatorisches Ergebnis (Saldo aus Nummern 21 bis 23)	0,00	-3.300	-3.300,97	-0,97	0,00	0	0,97	0
25	Nettoressourcenbedarf/-überschuss (Saldo der Nummern 20 und 24)	0,00	-15.400	-18.289,14	-2.889,14	0,00	0	2.889,14	0

Jahresabschluss NKHR 2020 der Gemeinde Engstingen



Teilfinanzrechnung mit Planvergleich Produktgruppe 4210 Förderung des Sports - [THH 4]

Gemeinde Engstingen

Nr.		Ergebnis 2019	Fortgeschr. Ansatz 2020	Ergebnis 2020	Vergleich Ergebnis/Ansatz (Sp.3 - 2)	Ergänz. Festlegungen im HH-Vollzug	Ermächtig.-übertragung aus 2019	verfügbare Mittel abzgl. Ergebnis	Ermächtig.-übertragung nach 2021
EUR									
		1	2	3	4	5	6	7	8
1	Summe der Einzahlungen aus laufender Verwaltungstätigkeit (ohne außerordentliche zahlungswirksame Erträge aus Vermögensveräußerung)	0,00	0	0,00	0,00	0,00	0	0,00	0
2	Summe der Auszahlungen aus laufender Verwaltungstätigkeit	0,00	-12.100	-14.976,22	-2.876,22	0,00	0	2.876,22	0
3	Anteilliger Zahlungsmittelüberschuss/-bedarf aus laufender Verwaltungstätigkeit (Saldo aus Nummer 1 und 2)	0,00	-12.100	-14.976,22	-2.876,22	0,00	0	2.876,22	0
4	Einzahlungen aus Investitionszuwendungen	0,00	0	0,00	0,00	0,00	0	0,00	0
5	Einzahlungen aus Investitionsbeiträgen und ähnlichen Entgelten für Investitionstätigkeit	0,00	0	0,00	0,00	0,00	0	0,00	0
6	Einzahlungen aus der Veräußerung von Sachvermögen	0,00	0	0,00	0,00	0,00	0	0,00	0
7	Einzahlungen aus der Veräußerung von Finanzvermögen	0,00	0	0,00	0,00	0,00	0	0,00	0
8	Einzahlungen für sonstige Investitionstätigkeit	0,00	0	0,00	0,00	0,00	0	0,00	0
9	Summe der Einzahlungen aus Investitionstätigkeit (Summe aus Nummer 4 bis 8)	0,00	0	0,00	0,00	0,00	0	0,00	0
10	Auszahlungen für den Erwerb von Grundstücken und Gebäuden	0,00	0	0,00	0,00	0,00	0	0,00	0
11	Auszahlungen für Baumaßnahmen	0,00	0	0,00	0,00	0,00	0	0,00	0
12	Auszahlungen für den Erwerb von beweglichem Sachvermögen	0,00	0	0,00	0,00	0,00	0	0,00	0
13	Auszahlungen für den Erwerb von Finanzvermögen	0,00	0	0,00	0,00	0,00	0	0,00	0
14	Auszahlungen für Investitionsförderungsmaßnahmen	0,00	0	0,00	0,00	0,00	0	0,00	0
15	Auszahlungen für den Erwerb von immateriellen Vermögensgegenständen	0,00	0	0,00	0,00	0,00	0	0,00	0
16	Summe der Auszahlungen aus Investitionstätigkeit (Summe aus Nummer 10 bis 15)	0,00	0	0,00	0,00	0,00	0	0,00	0
17	Anteilliger Finanzierungsmittelüberschuss/-bedarf aus Investitionstätigkeit (Saldo aus Nummer 9 und 16)	0,00	0	0,00	0,00	0,00	0	0,00	0
18	Anteilliger Finanzierungsmittelüberschuss/-bedarf (Summe aus Nummer 3 und 17)	0,00	-12.100	-14.976,22	-2.876,22	0,00	0	2.876,22	0

Jahresabschluss NKHR 2020 der Gemeinde Engstingen



GEMEINDE
ENGSTINGEN

Teilergebnisrechnung mit Planvergleich Produktgruppe 4241 Sportstätten - [THH 4]

Gemeinde Engstingen

Nr.		Ergebnis 2019	Fortgeschr. Ansatz 2020	Ergebnis 2020	Vergleich Ergebnis/Ansatz (Sp.3 - 2)	Ergänz. Fest- legungen im HH-Vollzug	Ermächtig- übertragung aus 2019	verfügbare Mittel abzgl. Ergebnis	Ermächtig- übertragung nach 2021
EUR									
		1	2	3	4	5	6	7	8
1	Steuern und ähnliche Abgaben	0,00	0	0,00	0,00	0,00	0	0,00	0
2	Zuweisungen und Zuwendungen, Umlagen	0,00	0	2.700,00	2.700,00	0,00	0	-2.700,00	0
3	Aufgelöste Investitionszuwendungen und -beiträge	0,00	0	0,00	0,00	0,00	0	0,00	0
4	Sonstige Transfererträge	0,00	0	0,00	0,00	0,00	0	0,00	0
5	Entgelte für öffentliche Leistungen oder Einrichtungen	0,00	1.000	0,00	-1.000,00	0,00	0	1.000,00	0
6	Sonstige privatrechtliche Leistungsentgelte	0,00	100	14.450,00	14.350,00	0,00	0	-14.350,00	0
7	Kostenerstattungen und Kostenumlagen	0,00	0	0,00	0,00	0,00	0	0,00	0
8	Zinsen und ähnliche Erträge	0,00	0	0,00	0,00	0,00	0	0,00	0
9	Aktivierte Eigenleistungen und Bestandsveränderungen	0,00	0	0,00	0,00	0,00	0	0,00	0
10	Sonstige ordentliche Erträge	0,00	0	0,00	0,00	0,00	0	0,00	0
11	Anteilige ordentliche Erträge (Summe aus Nummern 1 bis 10)	0,00	1.100	17.150,00	16.050,00	0,00	0	-16.050,00	0
12	Personalaufwendungen	0,00	-6.400	-2.804,68	3.595,32	0,00	0	-3.595,32	0
13	Versorgungsaufwendungen	0,00	0	0,00	0,00	0,00	0	0,00	0
14	Aufwendungen für Sach- und Dienstleistungen	0,00	-20.100	-25.699,92	-5.599,92	0,00	0	5.599,92	0
15	Abschreibungen	0,00	-6.650	-11.834,87	-5.184,87	0,00	0	5.184,87	0
16	Zinsen und ähnliche Aufwendungen	0,00	0	0,00	0,00	0,00	0	0,00	0
17	Transferaufwendungen	0,00	0	0,00	0,00	0,00	0	0,00	0
18	Sonstige ordentliche Aufwendungen	0,00	-950	-260,00	690,00	0,00	0	-690,00	0
19	Anteilige ordentliche Aufwendungen (Summe aus Nummern 12 bis 18)	0,00	-34.100	-40.599,47	-6.499,47	0,00	0	6.499,47	0
20	Anteiliges ordentliches Ergebnis (Saldo aus Nummern 11 und 19)	0,00	-33.000	-23.449,47	9.550,53	0,00	0	-9.550,53	0
21	Erträge aus internen Leistungen	0,00	0	0,00	0,00	0,00	0	0,00	0
22	Aufwendungen für interne Leistungen	0,00	-1.100	-14.484,84	-13.384,84	0,00	0	13.384,84	0
23	Kalkulatorische Kosten	0,00	-5.750	-6.260,71	-510,71	0,00	0	510,71	0
24	Kalkulatorisches Ergebnis (Saldo aus Nummern 21 bis 23)	0,00	-6.850	-20.745,55	-13.895,55	0,00	0	13.895,55	0
25	Nettoressourcenbedarf/-überschuss (Saldo der Nummern 20 und 24)	0,00	-39.850	-44.195,02	-4.345,02	0,00	0	4.345,02	0

Jahresabschluss NKHR 2020 der Gemeinde Engstingen



GEMEINDE
ENGSTINGEN

Teilfinanzrechnung mit Planvergleich Produktgruppe 4241 Sportstätten - [THH 4]

Gemeinde Engstingen

Nr.		Ergebnis 2019	Fortgeschr. Ansatz 2020	Ergebnis 2020	Vergleich Ergebnis/Ansatz (Sp.3 - 2)	Ergänz. Fest- legungen im HH-Vollzug	Ermächtig- übertragung aus 2019	verfügbare Mittel abzgl. Ergebnis	Ermächtig- übertragung nach 2021
EUR									
		1	2	3	4	5	6	7	8
1	Summe der Einzahlungen aus laufender Verwaltungstätigkeit (ohne außerordentliche zahlungswirksame Erträge aus Vermögensveräußerung)	0,00	1.100	17.150,00	16.050,00	0,00	0	-16.050,00	0
2	Summe der Auszahlungen aus laufender Verwaltungstätigkeit	0,00	-27.450	-33.243,20	-5.793,20	0,00	0	5.793,20	0
3	Anteiliger Zahlungsmittelüberschuss/-bedarf aus laufender Verwaltungstätigkeit (Saldo aus Nummer 1 und 2)	0,00	-26.350	-16.093,20	10.256,80	0,00	0	-10.256,80	0
4	Einzahlungen aus Investitionszuwendungen	0,00	0	0,00	0,00	0,00	0	0,00	0
5	Einzahlungen aus Investitionsbeiträgen und ähnlichen Entgelten für Investitionstätigkeit	0,00	0	0,00	0,00	0,00	0	0,00	0
6	Einzahlungen aus der Veräußerung von Sachvermögen	0,00	0	0,00	0,00	0,00	0	0,00	0
7	Einzahlungen aus der Veräußerung von Finanzvermögen	0,00	0	0,00	0,00	0,00	0	0,00	0
8	Einzahlungen für sonstige Investitionstätigkeit	0,00	0	0,00	0,00	0,00	0	0,00	0
9	Summe der Einzahlungen aus Investitionstätigkeit (Summe aus Nummer 4 bis 8)	0,00	0	0,00	0,00	0,00	0	0,00	0
10	Auszahlungen für den Erwerb von Grundstücken und Gebäuden	0,00	-6.500	-5.254,83	1.245,17	0,00	0	-1.245,17	0
11	Auszahlungen für Baumaßnahmen	0,00	0	-6.453,36	-6.453,36	0,00	0	6.453,36	0
12	Auszahlungen für den Erwerb von beweglichem Sachvermögen	0,00	-4.200	-8.521,47	-4.321,47	0,00	0	4.321,47	0
13	Auszahlungen für den Erwerb von Finanzvermögen	0,00	0	0,00	0,00	0,00	0	0,00	0
14	Auszahlungen für Investitionsförderungsmaßnahmen	0,00	0	0,00	0,00	0,00	0	0,00	0
15	Auszahlungen für den Erwerb von immateriellen Vermögensgegenständen	0,00	0	0,00	0,00	0,00	0	0,00	0
16	Summe der Auszahlungen aus Investitionstätigkeit (Summe aus Nummer 10 bis 15)	0,00	-10.700	-20.229,66	-9.529,66	0,00	0	9.529,66	0
17	Anteiliger Finanzierungsmittelüberschuss/-bedarf aus Investitionstätigkeit (Saldo aus Nummer 9 und 16)	0,00	-10.700	-20.229,66	-9.529,66	0,00	0	9.529,66	0
18	Anteiliger Finanzierungsmittelüberschuss/-bedarf (Summe aus Nummer 3 und 17)	0,00	-37.050	-36.322,86	727,14	0,00	0	-727,14	0

Jahresabschluss NKHR 2020 der Gemeinde Engstingen



Finanzrechnung der Investitionsmaßnahmen Produktgruppe 4241 Sportstätten - [THH 4]

Gemeinde Engstingen

Investition 4241-00001 Erwerb von beweglichen Vermögensgegenständen

Nr.		Ergebnis 2019	Fortgeschr. Ansatz 2020	Ergebnis 2020	Vergleich Ergebnis/Ansatz (Sp.3 - 2)	Ergänz. Festlegungen im HH-Vollzug	Ermächtig.-übertragung aus 2019	verfügbare Mittel abzgl. Ergebnis	Ermächtig.-übertragung nach 2021
		EUR							
		1	2	3	4	5	6	7	8
9	Auszahlungen für den Erwerb von beweglichem Sachvermögen	0,00	-4.200	-8.521,47	-4.321,47	0,00	0	4.321,47	0
13	Summe der Auszahlungen aus Investitionstätigkeit (Summe aus Nummer 7 bis 12)	0,00	-4.200	-8.521,47	-4.321,47	0,00	0	4.321,47	0
14	Saldo aus Investitionstätigkeit (Saldo aus Nummer 6 und 13)	0,00	-4.200	-8.521,47	-4.321,47	0,00	0	4.321,47	0
16	Gesamtkosten der Maßnahme (Summe aus Nummer 13 und 15)	0,00	-4.200	-8.521,47	-4.321,47	0,00	0	4.321,47	0

Investition 4241-00002 Sanierung Bloßenberghalle

Nr.		Ergebnis 2019	Fortgeschr. Ansatz 2020	Ergebnis 2020	Vergleich Ergebnis/Ansatz (Sp.3 - 2)	Ergänz. Festlegungen im HH-Vollzug	Ermächtig.-übertragung aus 2019	verfügbare Mittel abzgl. Ergebnis	Ermächtig.-übertragung nach 2021
		EUR							
		1	2	3	4	5	6	7	8
7	Auszahlungen für den Erwerb von Grundstücken und Gebäuden	0,00	-6.500	-5.254,83	1.245,17	0,00	0	-1.245,17	0
8	Auszahlungen für Baumaßnahmen	0,00	0	-6.453,36	-6.453,36	0,00	0	6.453,36	0
13	Summe der Auszahlungen aus Investitionstätigkeit (Summe aus Nummer 7 bis 12)	0,00	-6.500	-11.708,19	-5.208,19	0,00	0	5.208,19	0
14	Saldo aus Investitionstätigkeit (Saldo aus Nummer 6 und 13)	0,00	-6.500	-11.708,19	-5.208,19	0,00	0	5.208,19	0
16	Gesamtkosten der Maßnahme (Summe aus Nummer 13 und 15)	0,00	-6.500	-11.708,19	-5.208,19	0,00	0	5.208,19	0

Jahresabschluss NKHR 2020 der Gemeinde Engstingen




GEMEINDE
ENGSTINGEN

Teilergebnisrechnung mit Planvergleich Teilhaushalt 5 Bauen und Umwelt

Gemeinde Engstingen

Nr.		Ergebnis 2019	Fortgeschr. Ansatz 2020	Ergebnis 2020	Vergleich Ergebnis/Ansatz (Sp.3 - 2)	Ergänz. Fest- legungen im HH-Vollzug	Ermächtig- übertragung aus 2019	verfügbare Mittel abzgl. Ergebnis	Ermächtig- übertragung nach 2021
EUR									
		1	2	3	4	5	6	7	8
1	Steuern und ähnliche Abgaben	0,00	0	0,00	0,00	0,00	0	0,00	0
2	Zuweisungen und Zuwendungen, Umlagen	0,00	105.000	108.464,74	3.464,74	0,00	0	-3.464,74	0
3	Aufgelöste Investitionszuwendungen und -beiträge	0,00	434.650	429.652,39	-4.997,61	0,00	0	4.997,61	0
4	Sonstige Transfererträge	0,00	0	0,00	0,00	0,00	0	0,00	0
5	Entgelte für öffentliche Leistungen oder Einrichtungen	148.116,54	615.300	752.798,41	137.498,41	0,00	0	-137.498,41	0
6	Sonstige privatrechtliche Leistungsentgelte	36.449,32	438.800	177.775,19	-261.024,81	0,00	0	261.024,81	0
7	Kostenerstattungen und Kostenumlagen	0,00	100	32.469,23	32.369,23	0,00	0	-32.369,23	0
8	Zinsen und ähnliche Erträge	0,00	0	0,00	0,00	0,00	0	0,00	0
9	Aktiviert Eigenleistungen und Bestandsveränderungen	0,00	0	0,00	0,00	0,00	0	0,00	0
10	Sonstige ordentliche Erträge	0,00	116.000	110.497,27	-5.502,73	0,00	0	5.502,73	0
11	Anteilige ordentliche Erträge (Summe aus Nummern 1 bis 10)	184.565,86	1.709.850	1.611.657,23	-98.192,77	0,00	0	98.192,77	0
12	Personalaufwendungen	0,00	-237.400	-217.843,94	19.556,06	0,00	0	-19.556,06	0
13	Versorgungsaufwendungen	0,00	0	0,00	0,00	0,00	0	0,00	0
14	Aufwendungen für Sach- und Dienstleistungen	-69.436,82	-644.650	-803.276,27	-158.626,27	0,00	0	158.626,27	0
15	Abschreibungen	-3.566,41	-878.950	-892.234,21	-13.284,21	0,00	0	13.284,21	0
16	Zinsen und ähnliche Aufwendungen	0,00	0	0,00	0,00	0,00	0	0,00	0
17	Transferaufwendungen	0,00	0	-299,00	-299,00	0,00	0	299,00	0
18	Sonstige ordentliche Aufwendungen	-10.498,63	-388.350	-340.870,40	47.479,60	0,00	0	-47.479,60	0
19	Anteilige ordentliche Aufwendungen (Summe aus Nummern 12 bis 18)	-83.501,86	-2.149.350	-2.254.523,82	-105.173,82	0,00	0	105.173,82	0
20	Anteiliges ordentliches Ergebnis (Saldo aus Nummern 11 und 19)	101.064,00	-439.500	-642.866,59	-203.366,59	0,00	0	203.366,59	0
21	Erträge aus internen Leistungen	0,00	93.600	120.472,38	26.872,38	0,00	0	-26.872,38	0
22	Aufwendungen für interne Leistungen	0,00	-471.150	-858.747,34	-387.597,34	0,00	0	387.597,34	0
23	Kalkulatorische Kosten	0,00	-798.700	-772.304,60	26.395,40	0,00	0	-26.395,40	0
24	Kalkulatorisches Ergebnis (Saldo aus Nummern 21 bis 23)	0,00	-1.176.250	-1.510.579,56	-334.329,56	0,00	0	334.329,56	0
25	Nettoressourcenbedarf/-überschuss (Saldo der Nummern 20 und 24)	101.064,00	-1.615.750	-2.153.446,15	-537.696,15	0,00	0	537.696,15	0

Jahresabschluss NKHR 2020 der Gemeinde Engstingen

 GEMEINDE ENGSTINGEN									
Teilfinanzrechnung mit Planvergleich Teilhaushalt 5 Bauen und Umwelt									
Gemeinde Engstingen									
Nr.		Ergebnis 2019	Fortgeschr. Ansatz 2020	Ergebnis 2020	Vergleich Ergebnis/Ansatz (Sp.3 - 2)	Ergänz. Festlegungen im HH-Vollzug	Ermächtig.-übertragung aus 2019	verfügbare Mittel abzgl. Ergebnis	Ermächtig.-übertragung nach 2021
EUR									
		1	2	3	4	5	6	7	8
1	Summe der Einzahlungen aus laufender Verwaltungstätigkeit (ohne außerordentliche zahlungswirksame Erträge aus Vermögensveräußerung)	83,38	1.275.200	1.162.227,70	-112.972,30	0,00	0	112.972,30	0
2	Summe der Auszahlungen aus laufender Verwaltungstätigkeit	0,00	-1.270.400	-1.310.813,02	-40.413,02	0,00	0	40.413,02	0
3	Anteiliger Zahlungsmittelüberschuss/-bedarf aus laufender Verwaltungstätigkeit (Saldo aus Nummer 1 und 2)	83,38	4.800	-148.585,32	-153.385,32	0,00	0	153.385,32	0
4	Einzahlungen aus Investitionszuwendungen	0,00	166.000	32.989,83	-133.010,17	0,00	0	133.010,17	0
5	Einzahlungen aus Investitionsbeiträgen und ähnlichen Entgelten für Investitionstätigkeit	0,00	0	2.842,56	2.842,56	0,00	0	-2.842,56	0
6	Einzahlungen aus der Veräußerung von Sachvermögen	0,00	0	13.121,00	13.121,00	0,00	0	-13.121,00	0
7	Einzahlungen aus der Veräußerung von Finanzvermögen	0,00	0	29.175,00	29.175,00	0,00	0	-29.175,00	0
8	Einzahlungen für sonstige Investitionstätigkeit	0,00	0	58.501,96	58.501,96	0,00	0	-58.501,96	0
9	Summe der Einzahlungen aus Investitionstätigkeit (Summe aus Nummer 4 bis 8)	0,00	166.000	136.630,35	-29.369,65	0,00	0	29.369,65	0
10	Auszahlungen für den Erwerb von Grundstücken und Gebäuden	0,00	-60.000	-21.212,47	38.787,53	0,00	0	-38.787,53	0
11	Auszahlungen für Baumaßnahmen	0,00	-555.000	-316.960,15	238.039,85	0,00	0	-238.039,85	0
12	Auszahlungen für den Erwerb von beweglichem Sachvermögen	0,00	-3.000	-8.091,17	-5.091,17	0,00	0	5.091,17	0
13	Auszahlungen für den Erwerb von Finanzvermögen	0,00	-18.000	-23.977,48	-5.977,48	0,00	0	5.977,48	0
14	Auszahlungen für Investitionsförderungsmaßnahmen	0,00	0	-5.196,76	-5.196,76	0,00	0	5.196,76	0
15	Auszahlungen für den Erwerb von immateriellen Vermögensgegenständen	0,00	-58.000	-40.852,40	17.147,60	0,00	0	-17.147,60	0
16	Summe der Auszahlungen aus Investitionstätigkeit (Summe aus Nummer 10 bis 15)	0,00	-694.000	-416.290,43	277.709,57	0,00	0	-277.709,57	0
17	Anteiliger Finanzierungsmittelüberschuss/-bedarf aus Investitionstätigkeit (Saldo aus Nummer 9 und 16)	0,00	-528.000	-279.660,08	248.339,92	0,00	0	-248.339,92	0
18	Anteiliger Finanzierungsmittelüberschuss/-bedarf (Summe aus Nummer 3 und 17)	83,38	-523.200	-428.245,40	94.954,60	0,00	0	-94.954,60	0

Jahresabschluss NKHR 2020 der Gemeinde Engstingen



GEMEINDE
ENGSTINGEN

Teilergebnisrechnung mit Planvergleich Produktbereich 51 Räumliche Planung und Entwicklung

Gemeinde Engstingen

Nr.		Ergebnis 2019	Fortgeschr. Ansatz 2020	Ergebnis 2020	Vergleich Ergebnis/Ansatz (Sp.3 - 2)	Ergänz. Festlegungen im HH-Vollzug	Ermächtig.-übertragung aus 2019	verfügbare Mittel abzgl. Ergebnis	Ermächtig.-übertragung nach 2021
		EUR							
		1	2	3	4	5	6	7	8
1	Steuern und ähnliche Abgaben	0,00	0	0,00	0,00	0,00	0	0,00	0
2	Zuweisungen und Zuwendungen, Umlagen	0,00	0	0,00	0,00	0,00	0	0,00	0
3	Aufgelöste Investitionszuwendungen und -beiträge	0,00	0	0,00	0,00	0,00	0	0,00	0
4	Sonstige Transfererträge	0,00	0	0,00	0,00	0,00	0	0,00	0
5	Entgelte für öffentliche Leistungen oder Einrichtungen	0,00	0	0,00	0,00	0,00	0	0,00	0
6	Sonstige privatrechtliche Leistungsentgelte	0,00	0	0,00	0,00	0,00	0	0,00	0
7	Kostenerstattungen und Kostenumlagen	0,00	0	0,00	0,00	0,00	0	0,00	0
8	Zinsen und ähnliche Erträge	0,00	0	0,00	0,00	0,00	0	0,00	0
9	Aktivierete Eigenleistungen und Bestandveränderungen	0,00	0	0,00	0,00	0,00	0	0,00	0
10	Sonstige ordentliche Erträge	0,00	0	0,00	0,00	0,00	0	0,00	0
11	Anteilige ordentliche Erträge (Summe aus Nummern 1 bis 10)	0,00	0	0,00	0,00	0,00	0	0,00	0
12	Personalaufwendungen	0,00	0	0,00	0,00	0,00	0	0,00	0
13	Versorgungsaufwendungen	0,00	0	0,00	0,00	0,00	0	0,00	0
14	Aufwendungen für Sach- und Dienstleistungen	0,00	-25.000	-41.964,34	-16.964,34	0,00	0	16.964,34	0
15	Abschreibungen	0,00	0	-2.764,37	-2.764,37	0,00	0	2.764,37	0
16	Zinsen und ähnliche Aufwendungen	0,00	0	0,00	0,00	0,00	0	0,00	0
17	Transferaufwendungen	0,00	0	0,00	0,00	0,00	0	0,00	0
18	Sonstige ordentliche Aufwendungen	0,00	-26.000	-9.938,66	16.061,34	0,00	0	-16.061,34	0
19	Anteilige ordentliche Aufwendungen (Summe aus Nummern 12 bis 18)	0,00	-51.000	-54.667,37	-3.667,37	0,00	0	3.667,37	0
20	Anteiliges ordentliches Ergebnis (Saldo aus Nummern 11 und 19)	0,00	-51.000	-54.667,37	-3.667,37	0,00	0	3.667,37	0
21	Erträge aus internen Leistungen	0,00	0	0,00	0,00	0,00	0	0,00	0
22	Aufwendungen für interne Leistungen	0,00	0	-6.416,33	-6.416,33	0,00	0	6.416,33	0
23	Kalkulatorische Kosten	0,00	0	-1.980,85	-1.980,85	0,00	0	1.980,85	0
24	Kalkulatorisches Ergebnis (Saldo aus Nummern 21 bis 23)	0,00	0	-8.397,18	-8.397,18	0,00	0	8.397,18	0
25	Nettoressourcenbedarf/-überschuss (Saldo der Nummern 20 und 24)	0,00	-51.000	-63.064,55	-12.064,55	0,00	0	12.064,55	0

Jahresabschluss NKHR 2020 der Gemeinde Engstingen



GEMEINDE
ENGSTINGEN

Teilfinanzrechnung mit Planvergleich Produktbereich 51 Räumliche Planung und Entwicklung

Gemeinde Engstingen

Nr.		Ergebnis 2019	Fortgeschr. Ansatz 2020	Ergebnis 2020	Vergleich Ergebnis/Ansatz (Sp.3 - 2)	Ergänz. Festlegungen im HH-Vollzug	Ermächtig.-übertragung aus 2019	verfügbare Mittel abzgl. Ergebnis	Ermächtig.-übertragung nach 2021
EUR									
		1	2	3	4	5	6	7	8
1	Summe der Einzahlungen aus laufender Verwaltungstätigkeit (ohne außerordentliche zahlungswirksame Erträge aus Vermögensveräußerung)	0,00	0	0,00	0,00	0,00	0	0,00	0
2	Summe der Auszahlungen aus laufender Verwaltungstätigkeit	0,00	-51.000	-27.478,57	23.521,43	0,00	0	-23.521,43	0
3	Anteilliger Zahlungsmittelüberschuss/-bedarf aus laufender Verwaltungstätigkeit (Saldo aus Nummer 1 und 2)	0,00	-51.000	-27.478,57	23.521,43	0,00	0	-23.521,43	0
4	Einzahlungen aus Investitionszuwendungen	0,00	0	0,00	0,00	0,00	0	0,00	0
5	Einzahlungen aus Investitionsbeiträgen und ähnlichen Entgelten für Investitionstätigkeit	0,00	0	0,00	0,00	0,00	0	0,00	0
6	Einzahlungen aus der Veräußerung von Sachvermögen	0,00	0	0,00	0,00	0,00	0	0,00	0
7	Einzahlungen aus der Veräußerung von Finanzvermögen	0,00	0	0,00	0,00	0,00	0	0,00	0
8	Einzahlungen für sonstige Investitionstätigkeit	0,00	0	0,00	0,00	0,00	0	0,00	0
9	Summe der Einzahlungen aus Investitionstätigkeit (Summe aus Nummer 4 bis 8)	0,00	0	0,00	0,00	0,00	0	0,00	0
10	Auszahlungen für den Erwerb von Grundstücken und Gebäuden	0,00	0	0,00	0,00	0,00	0	0,00	0
11	Auszahlungen für Baumaßnahmen	0,00	0	0,00	0,00	0,00	0	0,00	0
12	Auszahlungen für den Erwerb von beweglichem Sachvermögen	0,00	0	0,00	0,00	0,00	0	0,00	0
13	Auszahlungen für den Erwerb von Finanzvermögen	0,00	0	0,00	0,00	0,00	0	0,00	0
14	Auszahlungen für Investitionsförderungsmaßnahmen	0,00	0	0,00	0,00	0,00	0	0,00	0
15	Auszahlungen für den Erwerb von immateriellen Vermögensgegenständen	0,00	-58.000	-40.852,40	17.147,60	0,00	0	-17.147,60	0
16	Summe der Auszahlungen aus Investitionstätigkeit (Summe aus Nummer 10 bis 15)	0,00	-58.000	-40.852,40	17.147,60	0,00	0	-17.147,60	0
17	Anteilliger Finanzierungsmittelüberschuss/-bedarf aus Investitionstätigkeit (Saldo aus Nummer 9 und 16)	0,00	-58.000	-40.852,40	17.147,60	0,00	0	-17.147,60	0
18	Anteilliger Finanzierungsmittelüberschuss/-bedarf (Summe aus Nummer 3 und 17)	0,00	-109.000	-68.330,97	40.669,03	0,00	0	-40.669,03	0

Jahresabschluss NKHR 2020 der Gemeinde Engstingen



Teilergebnisrechnung mit Planvergleich Produktgruppe 5110 Stadtentwicklung städtebaul. Planung Verkehrsplanung u. Stadterneuerung -[THH 5]

Gemeinde Engstingen

Nr.		Ergebnis 2019	Fortgeschr. Ansatz 2020	Ergebnis 2020	Vergleich Ergebnis/Ansatz (Sp.3 - 2)	Ergänz. Festlegungen im HH-Vollzug	Ermächtig.-übertragung aus 2019	verfügbare Mittel abzgl. Ergebnis	Ermächtig.-übertragung nach 2021
		EUR							
		1	2	3	4	5	6	7	8
1	Steuern und ähnliche Abgaben	0,00	0	0,00	0,00	0,00	0	0,00	0
2	Zuweisungen und Zuwendungen, Umlagen	0,00	0	0,00	0,00	0,00	0	0,00	0
3	Aufgelöste Investitionszuwendungen und -beiträge	0,00	0	0,00	0,00	0,00	0	0,00	0
4	Sonstige Transfererträge	0,00	0	0,00	0,00	0,00	0	0,00	0
5	Entgelte für öffentliche Leistungen oder Einrichtungen	0,00	0	0,00	0,00	0,00	0	0,00	0
6	Sonstige privatrechtliche Leistungsentgelte	0,00	0	0,00	0,00	0,00	0	0,00	0
7	Kostenerstattungen und Kostenumlagen	0,00	0	0,00	0,00	0,00	0	0,00	0
8	Zinsen und ähnliche Erträge	0,00	0	0,00	0,00	0,00	0	0,00	0
9	Aktivierete Eigenleistungen und Bestandveränderungen	0,00	0	0,00	0,00	0,00	0	0,00	0
10	Sonstige ordentliche Erträge	0,00	0	0,00	0,00	0,00	0	0,00	0
11	Anteilige ordentliche Erträge (Summe aus Nummern 1 bis 10)	0,00	0	0,00	0,00	0,00	0	0,00	0
12	Personalaufwendungen	0,00	0	0,00	0,00	0,00	0	0,00	0
13	Versorgungsaufwendungen	0,00	0	0,00	0,00	0,00	0	0,00	0
14	Aufwendungen für Sach- und Dienstleistungen	0,00	-25.000	-41.964,34	-16.964,34	0,00	0	16.964,34	0
15	Abschreibungen	0,00	0	-2.764,37	-2.764,37	0,00	0	2.764,37	0
16	Zinsen und ähnliche Aufwendungen	0,00	0	0,00	0,00	0,00	0	0,00	0
17	Transferaufwendungen	0,00	0	0,00	0,00	0,00	0	0,00	0
18	Sonstige ordentliche Aufwendungen	0,00	-26.000	-9.938,66	16.061,34	0,00	0	-16.061,34	0
19	Anteilige ordentliche Aufwendungen (Summe aus Nummern 12 bis 18)	0,00	-51.000	-54.667,37	-3.667,37	0,00	0	3.667,37	0
20	Anteiliges ordentliches Ergebnis (Saldo aus Nummern 11 und 19)	0,00	-51.000	-54.667,37	-3.667,37	0,00	0	3.667,37	0
21	Erträge aus internen Leistungen	0,00	0	0,00	0,00	0,00	0	0,00	0
22	Aufwendungen für interne Leistungen	0,00	0	-6.416,33	-6.416,33	0,00	0	6.416,33	0
23	Kalkulatorische Kosten	0,00	0	-1.980,85	-1.980,85	0,00	0	1.980,85	0
24	Kalkulatorisches Ergebnis (Saldo aus Nummern 21 bis 23)	0,00	0	-8.397,18	-8.397,18	0,00	0	8.397,18	0
25	Nettoressourcenbedarf/-überschuss (Saldo der Nummern 20 und 24)	0,00	-51.000	-63.064,55	-12.064,55	0,00	0	12.064,55	0

Jahresabschluss NKHR 2020 der Gemeinde Engstingen



GEMEINDE
ENGSTINGEN

Teilfinanzrechnung mit Planvergleich Produktgruppe 5110 Stadtentwicklung städtebaul.
Planung Verkehrsplanung u. Stadterneuerung -[THH 5]

Gemeinde Engstingen

Nr.		Ergebnis 2019	Fortgeschr. Ansatz 2020	Ergebnis 2020	Vergleich Ergebnis/Ansatz (Sp.3 - 2)	Ergänz. Fest- legungen im HH-Vollzug	Ermächtig.- übertragung aus 2019	verfügbare Mittel abzgl. Ergebnis	Ermächtig.- übertragung nach 2021
EUR									
		1	2	3	4	5	6	7	8
1	Summe der Einzahlungen aus laufender Verwaltungstätigkeit (ohne außerordentliche zahlungswirksame Erträge aus Vermögensveräußerung)	0,00	0	0,00	0,00	0,00	0	0,00	0
2	Summe der Auszahlungen aus laufender Verwaltungstätigkeit	0,00	-51.000	-27.478,57	23.521,43	0,00	0	-23.521,43	0
3	Anteiliger Zahlungsmittelüberschuss/-bedarf aus laufender Verwaltungstätigkeit (Saldo aus Nummer 1 und 2)	0,00	-51.000	-27.478,57	23.521,43	0,00	0	-23.521,43	0
4	Einzahlungen aus Investitionszuwendungen	0,00	0	0,00	0,00	0,00	0	0,00	0
5	Einzahlungen aus Investitionsbeiträgen und ähnlichen Entgelten für Investitionstätigkeit	0,00	0	0,00	0,00	0,00	0	0,00	0
6	Einzahlungen aus der Veräußerung von Sachvermögen	0,00	0	0,00	0,00	0,00	0	0,00	0
7	Einzahlungen aus der Veräußerung von Finanzvermögen	0,00	0	0,00	0,00	0,00	0	0,00	0
8	Einzahlungen für sonstige Investitionstätigkeit	0,00	0	0,00	0,00	0,00	0	0,00	0
9	Summe der Einzahlungen aus Investitionstätigkeit (Summe aus Nummer 4 bis 8)	0,00	0	0,00	0,00	0,00	0	0,00	0
10	Auszahlungen für den Erwerb von Grundstücken und Gebäuden	0,00	0	0,00	0,00	0,00	0	0,00	0
11	Auszahlungen für Baumaßnahmen	0,00	0	0,00	0,00	0,00	0	0,00	0
12	Auszahlungen für den Erwerb von beweglichem Sachvermögen	0,00	0	0,00	0,00	0,00	0	0,00	0
13	Auszahlungen für den Erwerb von Finanzvermögen	0,00	0	0,00	0,00	0,00	0	0,00	0
14	Auszahlungen für Investitionsförderungsmaßnahmen	0,00	0	0,00	0,00	0,00	0	0,00	0
15	Auszahlungen für den Erwerb von immateriellen Vermögensgegenständen	0,00	-58.000	-40.852,40	17.147,60	0,00	0	-17.147,60	0
16	Summe der Auszahlungen aus Investitionstätigkeit (Summe aus Nummer 10 bis 15)	0,00	-58.000	-40.852,40	17.147,60	0,00	0	-17.147,60	0
17	Anteiliger Finanzierungsmittelüberschuss/-bedarf aus Investitionstätigkeit (Saldo aus Nummer 9 und 16)	0,00	-58.000	-40.852,40	17.147,60	0,00	0	-17.147,60	0
18	Anteiliger Finanzierungsmittelüberschuss/-bedarf (Summe aus Nummer 3 und 17)	0,00	-109.000	-68.330,97	40.669,03	0,00	0	-40.669,03	0

Jahresabschluss NKHR 2020 der Gemeinde Engstingen



GEMEINDE
ENGSTINGEN

Finanzrechnung der Investitionsmaßnahmen Produktgruppe 5110 Stadtentwicklung
städtebaul. Planung Verkehrsplanung u. Stadterneuerung -[THH 5]

Gemeinde Engstingen

Investition 5110-00001 Gemeindeentwicklungskonzept

Nr.		Ergebnis 2019	Fortgeschr. Ansatz 2020	Ergebnis 2020	Vergleich Ergebnis/Ansatz (Sp.3 - 2)	Ergänz. Fest- legungen im HH-Vollzug	Ermächtig.- übertragung aus 2019	verfügbare Mittel abzgl. Ergebnis	Ermächtig.- übertragung nach 2021
		EUR							
		1	2	3	4	5	6	7	8
12	Auszahlungen für den Erwerb von immateriellen Vermögensgegenständen	0,00	-58.000	-40.852,40	17.147,60	0,00	0	-17.147,60	0
13	Summe der Auszahlungen aus Investitionstätigkeit (Summe aus Nummer 7 bis 12)	0,00	-58.000	-40.852,40	17.147,60	0,00	0	-17.147,60	0
14	Saldo aus Investitionstätigkeit (Saldo aus Nummer 6 und 13)	0,00	-58.000	-40.852,40	17.147,60	0,00	0	-17.147,60	0
16	Gesamtkosten der Maßnahme (Summe aus Nummer 13 und 15)	0,00	-58.000	-40.852,40	17.147,60	0,00	0	-17.147,60	0

Jahresabschluss NKHR 2020 der Gemeinde Engstingen



Teilergebnisrechnung mit Planvergleich Produktbereich 52 Bauen und Wohnen

Gemeinde Engstingen

Nr.		Ergebnis 2019	Fortgeschr. Ansatz 2020	Ergebnis 2020	Vergleich Ergebnis/Ansatz (Sp.3 - 2)	Ergänz. Festlegungen im HH-Vollzug	Ermächtig.-übertragung aus 2019	verfügbare Mittel abzgl. Ergebnis	Ermächtig.-übertragung nach 2021
EUR									
		1	2	3	4	5	6	7	8
1	Steuern und ähnliche Abgaben	0,00	0	0,00	0,00	0,00	0	0,00	0
2	Zuweisungen und Zuwendungen, Umlagen	0,00	0	0,00	0,00	0,00	0	0,00	0
3	Aufgelöste Investitionszuwendungen und -beiträge	0,00	0	0,00	0,00	0,00	0	0,00	0
4	Sonstige Transfererträge	0,00	0	0,00	0,00	0,00	0	0,00	0
5	Entgelte für öffentliche Leistungen oder Einrichtungen	0,00	0	240,00	240,00	0,00	0	-240,00	0
6	Sonstige privatrechtliche Leistungsentgelte	0,00	0	0,00	0,00	0,00	0	0,00	0
7	Kostenerstattungen und Kostenumlagen	0,00	0	0,00	0,00	0,00	0	0,00	0
8	Zinsen und ähnliche Erträge	0,00	0	0,00	0,00	0,00	0	0,00	0
9	Aktivierte Eigenleistungen und Bestandveränderungen	0,00	0	0,00	0,00	0,00	0	0,00	0
10	Sonstige ordentliche Erträge	0,00	0	0,00	0,00	0,00	0	0,00	0
11	Anteilige ordentliche Erträge (Summe aus Nummern 1 bis 10)	0,00	0	240,00	240,00	0,00	0	-240,00	0
12	Personalaufwendungen	0,00	-47.250	-58.373,78	-11.123,78	0,00	0	11.123,78	0
13	Versorgungsaufwendungen	0,00	0	0,00	0,00	0,00	0	0,00	0
14	Aufwendungen für Sach- und Dienstleistungen	0,00	0	0,00	0,00	0,00	0	0,00	0
15	Abschreibungen	0,00	0	0,00	0,00	0,00	0	0,00	0
16	Zinsen und ähnliche Aufwendungen	0,00	0	0,00	0,00	0,00	0	0,00	0
17	Transferaufwendungen	0,00	0	0,00	0,00	0,00	0	0,00	0
18	Sonstige ordentliche Aufwendungen	0,00	0	-583,57	-583,57	0,00	0	583,57	0
19	Anteilige ordentliche Aufwendungen (Summe aus Nummern 12 bis 18)	0,00	-47.250	-58.957,35	-11.707,35	0,00	0	11.707,35	0
20	Anteiliges ordentliches Ergebnis (Saldo aus Nummern 11 und 19)	0,00	-47.250	-58.717,35	-11.467,35	0,00	0	11.467,35	0
21	Erträge aus internen Leistungen	0,00	0	0,00	0,00	0,00	0	0,00	0
22	Aufwendungen für interne Leistungen	0,00	0	-26.359,16	-26.359,16	0,00	0	26.359,16	0
23	Kalkulatorische Kosten	0,00	0	0,00	0,00	0,00	0	0,00	0
24	Kalkulatorisches Ergebnis (Saldo aus Nummern 21 bis 23)	0,00	0	-26.359,16	-26.359,16	0,00	0	26.359,16	0
25	Nettoressourcenbedarf/-überschuss (Saldo der Nummern 20 und 24)	0,00	-47.250	-85.076,51	-37.826,51	0,00	0	37.826,51	0

Jahresabschluss NKHR 2020 der Gemeinde Engstingen



GEMEINDE
ENGSTINGEN

Teilfinanzrechnung mit Planvergleich Produktbereich 52 Bauen und Wohnen

Gemeinde Engstingen

Nr.		Ergebnis 2019	Fortgeschr. Ansatz 2020	Ergebnis 2020	Vergleich Ergebnis/Ansatz (Sp.3 - 2)	Ergänz. Fest- legungen im HH-Vollzug	Ermächtig- übertragung aus 2019	verfügbare Mittel abzgl. Ergebnis	Ermächtig- übertragung nach 2021
EUR									
		1	2	3	4	5	6	7	8
1	Summe der Einzahlungen aus laufender Verwaltungstätigkeit (ohne außerordentliche zahlungswirksame Erträge aus Vermögensveräußerung)	0,00	0	240,00	240,00	0,00	0	-240,00	0
2	Summe der Auszahlungen aus laufender Verwaltungstätigkeit	0,00	-47.250	-58.957,36	-11.707,36	0,00	0	11.707,36	0
3	Anteilliger Zahlungsmittelüberschuss/-bedarf aus laufender Verwaltungstätigkeit (Saldo aus Nummer 1 und 2)	0,00	-47.250	-58.717,36	-11.467,36	0,00	0	11.467,36	0
4	Einzahlungen aus Investitionszuwendungen	0,00	0	0,00	0,00	0,00	0	0,00	0
5	Einzahlungen aus Investitionsbeiträgen und ähnlichen Entgelten für Investitionstätigkeit	0,00	0	0,00	0,00	0,00	0	0,00	0
6	Einzahlungen aus der Veräußerung von Sachvermögen	0,00	0	0,00	0,00	0,00	0	0,00	0
7	Einzahlungen aus der Veräußerung von Finanzvermögen	0,00	0	0,00	0,00	0,00	0	0,00	0
8	Einzahlungen für sonstige Investitionstätigkeit	0,00	0	0,00	0,00	0,00	0	0,00	0
9	Summe der Einzahlungen aus Investitionstätigkeit (Summe aus Nummer 4 bis 8)	0,00	0	0,00	0,00	0,00	0	0,00	0
10	Auszahlungen für den Erwerb von Grundstücken und Gebäuden	0,00	0	0,00	0,00	0,00	0	0,00	0
11	Auszahlungen für Baumaßnahmen	0,00	0	0,00	0,00	0,00	0	0,00	0
12	Auszahlungen für den Erwerb von beweglichem Sachvermögen	0,00	0	0,00	0,00	0,00	0	0,00	0
13	Auszahlungen für den Erwerb von Finanzvermögen	0,00	0	0,00	0,00	0,00	0	0,00	0
14	Auszahlungen für Investitionsförderungsmaßnahmen	0,00	0	0,00	0,00	0,00	0	0,00	0
15	Auszahlungen für den Erwerb von immateriellen Vermögensgegenständen	0,00	0	0,00	0,00	0,00	0	0,00	0
16	Summe der Auszahlungen aus Investitionstätigkeit (Summe aus Nummer 10 bis 15)	0,00	0	0,00	0,00	0,00	0	0,00	0
17	Anteilliger Finanzierungsmittelüberschuss/-bedarf aus Investitionstätigkeit (Saldo aus Nummer 9 und 16)	0,00	0	0,00	0,00	0,00	0	0,00	0
18	Anteilliger Finanzierungsmittelüberschuss/-bedarf (Summe aus Nummer 3 und 17)	0,00	-47.250	-58.717,36	-11.467,36	0,00	0	11.467,36	0

Jahresabschluss NKHR 2020 der Gemeinde Engstingen



Teilergebnisrechnung mit Planvergleich Produktgruppe 5210 Bauordnung - [THH 5]

Gemeinde Engstingen

Nr.		Ergebnis 2019	Fortgeschr. Ansatz 2020	Ergebnis 2020	Vergleich Ergebnis/Ansatz (Sp.3 - 2)	Ergänz. Fest- legungen im HH-Vollzug	Ermächtig- übertragung aus 2019	verfügbare Mittel abzgl. Ergebnis	Ermächtig- übertragung nach 2021
EUR									
		1	2	3	4	5	6	7	8
1	Steuern und ähnliche Abgaben	0,00	0	0,00	0,00	0,00	0	0,00	0
2	Zuweisungen und Zuwendungen, Umlagen	0,00	0	0,00	0,00	0,00	0	0,00	0
3	Aufgelöste Investitionszuwendungen und -beiträge	0,00	0	0,00	0,00	0,00	0	0,00	0
4	Sonstige Transfererträge	0,00	0	0,00	0,00	0,00	0	0,00	0
5	Entgelte für öffentliche Leistungen oder Einrichtungen	0,00	0	240,00	240,00	0,00	0	-240,00	0
6	Sonstige privatrechtliche Leistungsentgelte	0,00	0	0,00	0,00	0,00	0	0,00	0
7	Kostenerstattungen und Kostenumlagen	0,00	0	0,00	0,00	0,00	0	0,00	0
8	Zinsen und ähnliche Erträge	0,00	0	0,00	0,00	0,00	0	0,00	0
9	Aktivierete Eigenleistungen und Bestandsveränderungen	0,00	0	0,00	0,00	0,00	0	0,00	0
10	Sonstige ordentliche Erträge	0,00	0	0,00	0,00	0,00	0	0,00	0
11	Anteilige ordentliche Erträge (Summe aus Nummern 1 bis 10)	0,00	0	240,00	240,00	0,00	0	-240,00	0
12	Personalaufwendungen	0,00	-47.250	-58.373,78	-11.123,78	0,00	0	11.123,78	0
13	Versorgungsaufwendungen	0,00	0	0,00	0,00	0,00	0	0,00	0
14	Aufwendungen für Sach- und Dienstleistungen	0,00	0	0,00	0,00	0,00	0	0,00	0
15	Abschreibungen	0,00	0	0,00	0,00	0,00	0	0,00	0
16	Zinsen und ähnliche Aufwendungen	0,00	0	0,00	0,00	0,00	0	0,00	0
17	Transferaufwendungen	0,00	0	0,00	0,00	0,00	0	0,00	0
18	Sonstige ordentliche Aufwendungen	0,00	0	-583,57	-583,57	0,00	0	583,57	0
19	Anteilige ordentliche Aufwendungen (Summe aus Nummern 12 bis 18)	0,00	-47.250	-58.957,35	-11.707,35	0,00	0	11.707,35	0
20	Anteiliges ordentliches Ergebnis (Saldo aus Nummern 11 und 19)	0,00	-47.250	-58.717,35	-11.467,35	0,00	0	11.467,35	0
21	Erträge aus internen Leistungen	0,00	0	0,00	0,00	0,00	0	0,00	0
22	Aufwendungen für interne Leistungen	0,00	0	-26.359,16	-26.359,16	0,00	0	26.359,16	0
23	Kalkulatorische Kosten	0,00	0	0,00	0,00	0,00	0	0,00	0
24	Kalkulatorisches Ergebnis (Saldo aus Nummern 21 bis 23)	0,00	0	-26.359,16	-26.359,16	0,00	0	26.359,16	0
25	Nettoressourcenbedarf/-überschuss (Saldo der Nummern 20 und 24)	0,00	-47.250	-85.076,51	-37.826,51	0,00	0	37.826,51	0

Jahresabschluss NKHR 2020 der Gemeinde Engstingen



GEMEINDE
ENGSTINGEN

Teilfinanzrechnung mit Planvergleich Produktgruppe 5210 Bauordnung - [THH 5]

Gemeinde Engstingen

Nr.		Ergebnis 2019	Fortgeschr. Ansatz 2020	Ergebnis 2020	Vergleich Ergebnis/Ansatz (Sp.3 - 2)	Ergänz. Fest- legungen im HH-Vollzug	Ermächtig- übertragung aus 2019	verfügbare Mittel abzgl. Ergebnis	Ermächtig- übertragung nach 2021
EUR									
		1	2	3	4	5	6	7	8
1	Summe der Einzahlungen aus laufender Verwaltungstätigkeit (ohne außerordentliche zahlungswirksame Erträge aus Vermögensveräußerung)	0,00	0	240,00	240,00	0,00	0	-240,00	0
2	Summe der Auszahlungen aus laufender Verwaltungstätigkeit	0,00	-47.250	-58.957,36	-11.707,36	0,00	0	11.707,36	0
3	Anteilliger Zahlungsmittelüberschuss/-bedarf aus laufender Verwaltungstätigkeit (Saldo aus Nummer 1 und 2)	0,00	-47.250	-58.717,36	-11.467,36	0,00	0	11.467,36	0
4	Einzahlungen aus Investitionszuwendungen	0,00	0	0,00	0,00	0,00	0	0,00	0
5	Einzahlungen aus Investitionsbeiträgen und ähnlichen Entgelten für Investitionstätigkeit	0,00	0	0,00	0,00	0,00	0	0,00	0
6	Einzahlungen aus der Veräußerung von Sachvermögen	0,00	0	0,00	0,00	0,00	0	0,00	0
7	Einzahlungen aus der Veräußerung von Finanzvermögen	0,00	0	0,00	0,00	0,00	0	0,00	0
8	Einzahlungen für sonstige Investitionstätigkeit	0,00	0	0,00	0,00	0,00	0	0,00	0
9	Summe der Einzahlungen aus Investitionstätigkeit (Summe aus Nummer 4 bis 8)	0,00	0	0,00	0,00	0,00	0	0,00	0
10	Auszahlungen für den Erwerb von Grundstücken und Gebäuden	0,00	0	0,00	0,00	0,00	0	0,00	0
11	Auszahlungen für Baumaßnahmen	0,00	0	0,00	0,00	0,00	0	0,00	0
12	Auszahlungen für den Erwerb von beweglichem Sachvermögen	0,00	0	0,00	0,00	0,00	0	0,00	0
13	Auszahlungen für den Erwerb von Finanzvermögen	0,00	0	0,00	0,00	0,00	0	0,00	0
14	Auszahlungen für Investitionsförderungsmaßnahmen	0,00	0	0,00	0,00	0,00	0	0,00	0
15	Auszahlungen für den Erwerb von immateriellen Vermögensgegenständen	0,00	0	0,00	0,00	0,00	0	0,00	0
16	Summe der Auszahlungen aus Investitionstätigkeit (Summe aus Nummer 10 bis 15)	0,00	0	0,00	0,00	0,00	0	0,00	0
17	Anteilliger Finanzierungsmittelüberschuss/-bedarf aus Investitionstätigkeit (Saldo aus Nummer 9 und 16)	0,00	0	0,00	0,00	0,00	0	0,00	0
18	Anteilliger Finanzierungsmittelüberschuss/-bedarf (Summe aus Nummer 3 und 17)	0,00	-47.250	-58.717,36	-11.467,36	0,00	0	11.467,36	0

Jahresabschluss NKHR 2020 der Gemeinde Engstingen




GEMEINDE
ENGSTINGEN

Teilergebnisrechnung mit Planvergleich Produktbereich 53 Ver- und Entsorgung

Gemeinde Engstingen

Nr.		Ergebnis 2019	Fortgeschr. Ansatz 2020	Ergebnis 2020	Vergleich Ergebnis/Ansatz (Sp.3 - 2)	Ergänz. Fest- legungen im HH-Vollzug	Ermächtig- übertragung aus 2019	verfügbare Mittel abzgl. Ergebnis	Ermächtig- übertragung nach 2021
EUR									
		1	2	3	4	5	6	7	8
1	Steuern und ähnliche Abgaben	0,00	0	0,00	0,00	0,00	0	0,00	0
2	Zuweisungen und Zuwendungen, Umlagen	0,00	61.100	41.821,16	-19.278,84	0,00	0	19.278,84	0
3	Aufgelöste Investitionszuwendungen und -beiträge	0,00	101.050	93.557,04	-7.492,96	0,00	0	7.492,96	0
4	Sonstige Transfererträge	0,00	0	0,00	0,00	0,00	0	0,00	0
5	Entgelte für öffentliche Leistungen oder Einrichtungen	138.427,67	550.000	693.868,46	143.868,46	0,00	0	-143.868,46	0
6	Sonstige privatrechtliche Leistungsentgelte	154,55	5.500	5.948,68	448,68	0,00	0	-448,68	0
7	Kostenerstattungen und Kostenumlagen	0,00	0	0,00	0,00	0,00	0	0,00	0
8	Zinsen und ähnliche Erträge	0,00	0	0,00	0,00	0,00	0	0,00	0
9	Aktivierte Eigenleistungen und Bestandsveränderungen	0,00	0	0,00	0,00	0,00	0	0,00	0
10	Sonstige ordentliche Erträge	0,00	116.000	110.497,27	-5.502,73	0,00	0	5.502,73	0
11	Anteilige ordentliche Erträge (Summe aus Nummern 1 bis 10)	138.582,22	833.650	945.692,61	112.042,61	0,00	0	-112.042,61	0
12	Personalaufwendungen	0,00	-17.450	-20.147,08	-2.697,08	0,00	0	2.697,08	0
13	Versorgungsaufwendungen	0,00	0	0,00	0,00	0,00	0	0,00	0
14	Aufwendungen für Sach- und Dienstleistungen	-51.444,20	-256.550	-413.181,63	-156.631,63	0,00	0	156.631,63	0
15	Abschreibungen	-1.583,75	-182.950	-183.589,32	-639,32	0,00	0	639,32	0
16	Zinsen und ähnliche Aufwendungen	0,00	0	0,00	0,00	0,00	0	0,00	0
17	Transferaufwendungen	0,00	0	-299,00	-299,00	0,00	0	299,00	0
18	Sonstige ordentliche Aufwendungen	-10.435,22	-222.600	-206.810,93	15.789,07	0,00	0	-15.789,07	0
19	Anteilige ordentliche Aufwendungen (Summe aus Nummern 12 bis 18)	-63.463,17	-679.550	-824.027,96	-144.477,96	0,00	0	144.477,96	0
20	Anteiliges ordentliches Ergebnis (Saldo aus Nummern 11 und 19)	75.119,05	154.100	121.664,65	-32.435,35	0,00	0	32.435,35	0
21	Erträge aus internen Leistungen	0,00	93.600	116.772,38	23.172,38	0,00	0	-23.172,38	0
22	Aufwendungen für interne Leistungen	0,00	-81.100	-154.896,94	-73.796,94	0,00	0	73.796,94	0
23	Kalkulatorische Kosten	0,00	-138.450	-113.392,52	25.057,48	0,00	0	-25.057,48	0
24	Kalkulatorisches Ergebnis (Saldo aus Nummern 21 bis 23)	0,00	-125.950	-151.517,08	-25.567,08	0,00	0	25.567,08	0
25	Nettoressourcenbedarf/-überschuss (Saldo der Nummern 20 und 24)	75.119,05	28.150	-29.852,43	-58.002,43	0,00	0	58.002,43	0

Jahresabschluss NKHR 2020 der Gemeinde Engstingen

 GEMEINDE ENGSTINGEN Teilfinanzrechnung mit Planvergleich Produktbereich 53 Ver- und Entsorgung Gemeinde Engstingen		Ergebnis 2019	Fortgeschr. Ansatz 2020	Ergebnis 2020	Vergleich Ergebnis/Ansatz (Sp.3 - 2)	Ergänz. Festlegungen im HH-Vollzug	Ermächtig.-übertragung aus 2019	verfügbare Mittel abzgl. Ergebnis	Ermächtig.-übertragung nach 2021
EUR									
		1	2	3	4	5	6	7	8
1	Summe der Einzahlungen aus laufender Verwaltungstätigkeit (ohne außerordentliche zahlungswirksame Erträge aus Vermögensveräußerung)	83,38	732.600	805.723,51	73.123,51	0,00	0	-73.123,51	0
2	Summe der Auszahlungen aus laufender Verwaltungstätigkeit	0,00	-496.600	-645.029,63	-148.429,63	0,00	0	148.429,63	0
3	Anteiliger Zahlungsmittelüberschuss/-bedarf aus laufender Verwaltungstätigkeit (Saldo aus Nummer 1 und 2)	83,38	236.000	160.693,88	-75.306,12	0,00	0	75.306,12	0
4	Einzahlungen aus Investitionszuwendungen	0,00	0	0,00	0,00	0,00	0	0,00	0
5	Einzahlungen aus Investitionsbeiträgen und ähnlichen Entgelten für Investitionstätigkeit	0,00	0	2.842,56	2.842,56	0,00	0	-2.842,56	0
6	Einzahlungen aus der Veräußerung von Sachvermögen	0,00	0	0,00	0,00	0,00	0	0,00	0
7	Einzahlungen aus der Veräußerung von Finanzvermögen	0,00	0	29.175,00	29.175,00	0,00	0	-29.175,00	0
8	Einzahlungen für sonstige Investitionstätigkeit	0,00	0	0,00	0,00	0,00	0	0,00	0
9	Summe der Einzahlungen aus Investitionstätigkeit (Summe aus Nummer 4 bis 8)	0,00	0	32.017,56	32.017,56	0,00	0	-32.017,56	0
10	Auszahlungen für den Erwerb von Grundstücken und Gebäuden	0,00	0	0,00	0,00	0,00	0	0,00	0
11	Auszahlungen für Baumaßnahmen	0,00	-70.000	-54.852,04	15.147,96	0,00	0	-15.147,96	0
12	Auszahlungen für den Erwerb von beweglichem Sachvermögen	0,00	0	0,00	0,00	0,00	0	0,00	0
13	Auszahlungen für den Erwerb von Finanzvermögen	0,00	-18.000	-23.977,48	-5.977,48	0,00	0	5.977,48	0
14	Auszahlungen für Investitionsförderungsmaßnahmen	0,00	0	0,00	0,00	0,00	0	0,00	0
15	Auszahlungen für den Erwerb von immateriellen Vermögensgegenständen	0,00	0	0,00	0,00	0,00	0	0,00	0
16	Summe der Auszahlungen aus Investitionstätigkeit (Summe aus Nummer 10 bis 15)	0,00	-88.000	-78.829,52	9.170,48	0,00	0	-9.170,48	0
17	Anteiliger Finanzierungsmittelüberschuss/-bedarf aus Investitionstätigkeit (Saldo aus Nummer 9 und 16)	0,00	-88.000	-46.811,96	41.188,04	0,00	0	-41.188,04	0
18	Anteiliger Finanzierungsmittelüberschuss/-bedarf (Summe aus Nummer 3 und 17)	83,38	148.000	113.881,92	-34.118,08	0,00	0	34.118,08	0

Jahresabschluss NKHR 2020 der Gemeinde Engstingen



Teilergebnisrechnung mit Planvergleich Produktgruppe 5310 Elektrizitätsversorgung - [THH 5]

Gemeinde Engstingen

Nr.		Ergebnis 2019	Fortgeschr. Ansatz 2020	Ergebnis 2020	Vergleich Ergebnis/Ansatz (Sp.3 - 2)	Ergänz. Festlegungen im HH-Vollzug	Ermächtig.-übertragung aus 2019	verfügbare Mittel abzgl. Ergebnis	Ermächtig.-übertragung nach 2021
		EUR							
		1	2	3	4	5	6	7	8
1	Steuern und ähnliche Abgaben	0,00	0	0,00	0,00	0,00	0	0,00	0
2	Zuweisungen und Zuwendungen, Umlagen	0,00	0	0,00	0,00	0,00	0	0,00	0
3	Aufgelöste Investitionszuwendungen und -beiträge	0,00	0	0,00	0,00	0,00	0	0,00	0
4	Sonstige Transfererträge	0,00	0	0,00	0,00	0,00	0	0,00	0
5	Entgelte für öffentliche Leistungen oder Einrichtungen	0,00	0	0,00	0,00	0,00	0	0,00	0
6	Sonstige privatrechtliche Leistungsentgelte	0,00	0	0,00	0,00	0,00	0	0,00	0
7	Kostenerstattungen und Kostenumlagen	0,00	0	0,00	0,00	0,00	0	0,00	0
8	Zinsen und ähnliche Erträge	0,00	0	0,00	0,00	0,00	0	0,00	0
9	Aktivierete Eigenleistungen und Bestandveränderungen	0,00	0	0,00	0,00	0,00	0	0,00	0
10	Sonstige ordentliche Erträge	0,00	116.000	110.497,27	-5.502,73	0,00	0	5.502,73	0
11	Anteilige ordentliche Erträge (Summe aus Nummern 1 bis 10)	0,00	116.000	110.497,27	-5.502,73	0,00	0	5.502,73	0
12	Personalaufwendungen	0,00	0	0,00	0,00	0,00	0	0,00	0
13	Versorgungsaufwendungen	0,00	0	0,00	0,00	0,00	0	0,00	0
14	Aufwendungen für Sach- und Dienstleistungen	0,00	0	0,00	0,00	0,00	0	0,00	0
15	Abschreibungen	0,00	0	0,00	0,00	0,00	0	0,00	0
16	Zinsen und ähnliche Aufwendungen	0,00	0	0,00	0,00	0,00	0	0,00	0
17	Transferaufwendungen	0,00	0	0,00	0,00	0,00	0	0,00	0
18	Sonstige ordentliche Aufwendungen	0,00	0	0,00	0,00	0,00	0	0,00	0
19	Anteilige ordentliche Aufwendungen (Summe aus Nummern 12 bis 18)	0,00	0	0,00	0,00	0,00	0	0,00	0
20	Anteiliges ordentliches Ergebnis (Saldo aus Nummern 11 und 19)	0,00	116.000	110.497,27	-5.502,73	0,00	0	5.502,73	0
21	Erträge aus internen Leistungen	0,00	0	0,00	0,00	0,00	0	0,00	0
22	Aufwendungen für interne Leistungen	0,00	0	0,00	0,00	0,00	0	0,00	0
23	Kalkulatorische Kosten	0,00	0	0,00	0,00	0,00	0	0,00	0
24	Kalkulatorisches Ergebnis (Saldo aus Nummern 21 bis 23)	0,00	0	0,00	0,00	0,00	0	0,00	0
25	Nettoressourcenbedarf/-überschuss (Saldo der Nummern 20 und 24)	0,00	116.000	110.497,27	-5.502,73	0,00	0	5.502,73	0

Jahresabschluss NKHR 2020 der Gemeinde Engstingen



GEMEINDE
ENGSTINGEN

Teilfinanzrechnung mit Planvergleich Produktgruppe 5310 Elektrizitätsversorgung - [THH 5]

Gemeinde Engstingen

Nr.		Ergebnis 2019	Fortgeschr. Ansatz 2020	Ergebnis 2020	Vergleich Ergebnis/Ansatz (Sp.3 - 2)	Ergänz. Fest- legungen im HH-Vollzug	Ermächtig- übertragung aus 2019	verfügbare Mittel abzgl. Ergebnis	Ermächtig- übertragung nach 2021
EUR									
		1	2	3	4	5	6	7	8
1	Summe der Einzahlungen aus laufender Verwaltungstätigkeit (ohne außerordentliche zahlungswirksame Erträge aus Vermögensveräußerung)	0,00	116.000	109.626,33	-6.373,67	0,00	0	6.373,67	0
2	Summe der Auszahlungen aus laufender Verwaltungstätigkeit	0,00	0	0,00	0,00	0,00	0	0,00	0
3	Anteiliger Zahlungsmittelüberschuss/-bedarf aus laufender Verwaltungstätigkeit (Saldo aus Nummer 1 und 2)	0,00	116.000	109.626,33	-6.373,67	0,00	0	6.373,67	0
4	Einzahlungen aus Investitionszuwendungen	0,00	0	0,00	0,00	0,00	0	0,00	0
5	Einzahlungen aus Investitionsbeiträgen und ähnlichen Entgelten für Investitionstätigkeit	0,00	0	0,00	0,00	0,00	0	0,00	0
6	Einzahlungen aus der Veräußerung von Sachvermögen	0,00	0	0,00	0,00	0,00	0	0,00	0
7	Einzahlungen aus der Veräußerung von Finanzvermögen	0,00	0	0,00	0,00	0,00	0	0,00	0
8	Einzahlungen für sonstige Investitionstätigkeit	0,00	0	0,00	0,00	0,00	0	0,00	0
9	Summe der Einzahlungen aus Investitionstätigkeit (Summe aus Nummer 4 bis 8)	0,00	0	0,00	0,00	0,00	0	0,00	0
10	Auszahlungen für den Erwerb von Grundstücken und Gebäuden	0,00	0	0,00	0,00	0,00	0	0,00	0
11	Auszahlungen für Baumaßnahmen	0,00	0	0,00	0,00	0,00	0	0,00	0
12	Auszahlungen für den Erwerb von beweglichem Sachvermögen	0,00	0	0,00	0,00	0,00	0	0,00	0
13	Auszahlungen für den Erwerb von Finanzvermögen	0,00	0	0,00	0,00	0,00	0	0,00	0
14	Auszahlungen für Investitionsförderungsmaßnahmen	0,00	0	0,00	0,00	0,00	0	0,00	0
15	Auszahlungen für den Erwerb von immateriellen Vermögensgegenständen	0,00	0	0,00	0,00	0,00	0	0,00	0
16	Summe der Auszahlungen aus Investitionstätigkeit (Summe aus Nummer 10 bis 15)	0,00	0	0,00	0,00	0,00	0	0,00	0
17	Anteiliger Finanzierungsmittelüberschuss/-bedarf aus Investitionstätigkeit (Saldo aus Nummer 9 und 16)	0,00	0	0,00	0,00	0,00	0	0,00	0
18	Anteiliger Finanzierungsmittelüberschuss/-bedarf (Summe aus Nummer 3 und 17)	0,00	116.000	109.626,33	-6.373,67	0,00	0	6.373,67	0

Jahresabschluss NKHR 2020 der Gemeinde Engstingen



GEMEINDE
ENGSTINGEN

Teilergebnisrechnung mit Planvergleich Produktgruppe 5360 Breitbandinfrastruktur - [THH 5]

Gemeinde Engstingen

Nr.		Ergebnis 2019	Fortgeschr. Ansatz 2020	Ergebnis 2020	Vergleich Ergebnis/Ansatz (Sp.3 - 2)	Ergänz. Festlegungen im HH-Vollzug	Ermächtig.-übertragung aus 2019	verfügbare Mittel abzgl. Ergebnis	Ermächtig.-übertragung nach 2021
		EUR							
		1	2	3	4	5	6	7	8
1	Steuern und ähnliche Abgaben	0,00	0	0,00	0,00	0,00	0	0,00	0
2	Zuweisungen und Zuwendungen, Umlagen	0,00	0	0,00	0,00	0,00	0	0,00	0
3	Aufgelöste Investitionszuwendungen und -beiträge	0,00	0	0,00	0,00	0,00	0	0,00	0
4	Sonstige Transfererträge	0,00	0	0,00	0,00	0,00	0	0,00	0
5	Entgelte für öffentliche Leistungen oder Einrichtungen	0,00	0	0,00	0,00	0,00	0	0,00	0
6	Sonstige privatrechtliche Leistungsentgelte	0,00	0	0,00	0,00	0,00	0	0,00	0
7	Kostenerstattungen und Kostenumlagen	0,00	0	0,00	0,00	0,00	0	0,00	0
8	Zinsen und ähnliche Erträge	0,00	0	0,00	0,00	0,00	0	0,00	0
9	Aktivierete Eigenleistungen und Bestandveränderungen	0,00	0	0,00	0,00	0,00	0	0,00	0
10	Sonstige ordentliche Erträge	0,00	0	0,00	0,00	0,00	0	0,00	0
11	Anteilige ordentliche Erträge (Summe aus Nummern 1 bis 10)	0,00	0	0,00	0,00	0,00	0	0,00	0
12	Personalaufwendungen	0,00	0	0,00	0,00	0,00	0	0,00	0
13	Versorgungsaufwendungen	0,00	0	0,00	0,00	0,00	0	0,00	0
14	Aufwendungen für Sach- und Dienstleistungen	0,00	0	-1.803,53	-1.803,53	0,00	0	1.803,53	0
15	Abschreibungen	0,00	0	0,00	0,00	0,00	0	0,00	0
16	Zinsen und ähnliche Aufwendungen	0,00	0	0,00	0,00	0,00	0	0,00	0
17	Transferaufwendungen	0,00	0	0,00	0,00	0,00	0	0,00	0
18	Sonstige ordentliche Aufwendungen	0,00	-2.000	-232,05	1.767,95	0,00	0	-1.767,95	0
19	Anteilige ordentliche Aufwendungen (Summe aus Nummern 12 bis 18)	0,00	-2.000	-2.035,58	-35,58	0,00	0	35,58	0
20	Anteiliges ordentliches Ergebnis (Saldo aus Nummern 11 und 19)	0,00	-2.000	-2.035,58	-35,58	0,00	0	35,58	0
21	Erträge aus internen Leistungen	0,00	0	0,00	0,00	0,00	0	0,00	0
22	Aufwendungen für interne Leistungen	0,00	0	-238,92	-238,92	0,00	0	238,92	0
23	Kalkulatorische Kosten	0,00	-54.000	-27.625,09	26.374,91	0,00	0	-26.374,91	0
24	Kalkulatorisches Ergebnis (Saldo aus Nummern 21 bis 23)	0,00	-54.000	-27.864,01	26.135,99	0,00	0	-26.135,99	0
25	Nettoressourcenbedarf/-überschuss (Saldo der Nummern 20 und 24)	0,00	-56.000	-29.899,59	26.100,41	0,00	0	-26.100,41	0

Jahresabschluss NKHR 2020 der Gemeinde Engstingen



GEMEINDE
ENGSTINGEN

Teilfinanzrechnung mit Planvergleich Produktgruppe 5360 Breitbandinfrastruktur - [THH 5]

Gemeinde Engstingen

Nr.		Ergebnis 2019	Fortgeschr. Ansatz 2020	Ergebnis 2020	Vergleich Ergebnis/Ansatz (Sp.3 - 2)	Ergänz. Fest- legungen im HH-Vollzug	Ermächtig- übertragung aus 2019	verfügbare Mittel abzgl. Ergebnis	Ermächtig- übertragung nach 2021
EUR									
		1	2	3	4	5	6	7	8
1	Summe der Einzahlungen aus laufender Verwaltungstätigkeit (ohne außerordentliche zahlungswirksame Erträge aus Vermögensveräußerung)	0,00	0	0,00	0,00	0,00	0	0,00	0
2	Summe der Auszahlungen aus laufender Verwaltungstätigkeit	0,00	-2.000	-2.035,58	-35,58	0,00	0	35,58	0
3	Anteiliger Zahlungsmittelüberschuss/-bedarf aus laufender Verwaltungstätigkeit (Saldo aus Nummer 1 und 2)	0,00	-2.000	-2.035,58	-35,58	0,00	0	35,58	0
4	Einzahlungen aus Investitionszuwendungen	0,00	0	0,00	0,00	0,00	0	0,00	0
5	Einzahlungen aus Investitionsbeiträgen und ähnlichen Entgelten für Investitionstätigkeit	0,00	0	0,00	0,00	0,00	0	0,00	0
6	Einzahlungen aus der Veräußerung von Sachvermögen	0,00	0	0,00	0,00	0,00	0	0,00	0
7	Einzahlungen aus der Veräußerung von Finanzvermögen	0,00	0	29.175,00	29.175,00	0,00	0	-29.175,00	0
8	Einzahlungen für sonstige Investitionstätigkeit	0,00	0	0,00	0,00	0,00	0	0,00	0
9	Summe der Einzahlungen aus Investitionstätigkeit (Summe aus Nummer 4 bis 8)	0,00	0	29.175,00	29.175,00	0,00	0	-29.175,00	0
10	Auszahlungen für den Erwerb von Grundstücken und Gebäuden	0,00	0	0,00	0,00	0,00	0	0,00	0
11	Auszahlungen für Baumaßnahmen	0,00	0	0,00	0,00	0,00	0	0,00	0
12	Auszahlungen für den Erwerb von beweglichem Sachvermögen	0,00	0	0,00	0,00	0,00	0	0,00	0
13	Auszahlungen für den Erwerb von Finanzvermögen	0,00	-18.000	-23.977,48	-5.977,48	0,00	0	5.977,48	0
14	Auszahlungen für Investitionsförderungsmaßnahmen	0,00	0	0,00	0,00	0,00	0	0,00	0
15	Auszahlungen für den Erwerb von immateriellen Vermögensgegenständen	0,00	0	0,00	0,00	0,00	0	0,00	0
16	Summe der Auszahlungen aus Investitionstätigkeit (Summe aus Nummer 10 bis 15)	0,00	-18.000	-23.977,48	-5.977,48	0,00	0	5.977,48	0
17	Anteiliger Finanzierungsmittelüberschuss/-bedarf aus Investitionstätigkeit (Saldo aus Nummer 9 und 16)	0,00	-18.000	5.197,52	23.197,52	0,00	0	-23.197,52	0
18	Anteiliger Finanzierungsmittelüberschuss/-bedarf (Summe aus Nummer 3 und 17)	0,00	-20.000	3.161,94	23.161,94	0,00	0	-23.161,94	0

Jahresabschluss NKHR 2020 der Gemeinde Engstingen



GEMEINDE
ENGSTINGEN

Finanzrechnung der Investitionsmaßnahmen Produktgruppe 5360 Breitbandinfrastruktur -
[THH 5]

Gemeinde Engstingen

Investition 5360-00001 Ausbau Breitbandanschluss Allgemein

Nr.		Ergebnis 2019	Fortgeschr. Ansatz 2020	Ergebnis 2020	Vergleich Ergebnis/Ansatz (Sp.3 - 2)	Ergänz. Fest- legungen im HH-Vollzug	Ermächtig.- übertragung aus 2019	verfügbare Mittel abzgl. Ergebnis	Ermächtig.- übertragung nach 2021
		EUR							
		1	2	3	4	5	6	7	8
4	Einzahlungen aus der Veräußerung von Finanzvermögen	0,00	0	29.175,00	29.175,00	0,00	0	-29.175,00	0
6	Summe der Einzahlungen aus Investitionstätigkeit (Summe aus Nummer 1 bis 5)	0,00	0	29.175,00	29.175,00	0,00	0	-29.175,00	0
10	Auszahlungen für den Erwerb von Finanzvermögen	0,00	-18.000	-23.977,48	-5.977,48	0,00	0	5.977,48	0
13	Summe der Auszahlungen aus Investitionstätigkeit (Summe aus Nummer 7 bis 12)	0,00	-18.000	-23.977,48	-5.977,48	0,00	0	5.977,48	0
14	Saldo aus Investitionstätigkeit (Saldo aus Nummer 6 und 13)	0,00	-18.000	5.197,52	23.197,52	0,00	0	-23.197,52	0
16	Gesamtkosten der Maßnahme (Summe aus Nummer 13 und 15)	0,00	-18.000	-23.977,48	-5.977,48	0,00	0	5.977,48	0

Jahresabschluss NKHR 2020 der Gemeinde Engstingen



Teilergebnisrechnung mit Planvergleich Produktgruppe 5370 Abfallwirtschaft - [THH 5]

Gemeinde Engstingen

Nr.		Ergebnis 2019	Fortgeschr. Ansatz 2020	Ergebnis 2020	Vergleich Ergebnis/Ansatz (Sp.3 - 2)	Ergänz. Fest- legungen im HH-Vollzug	Ermächtig- übertragung aus 2019	verfügbare Mittel abzgl. Ergebnis	Ermächtig- übertragung nach 2021
EUR									
		1	2	3	4	5	6	7	8
1	Steuern und ähnliche Abgaben	0,00	0	0,00	0,00	0,00	0	0,00	0
2	Zuweisungen und Zuwendungen, Umlagen	0,00	16.000	16.721,16	721,16	0,00	0	-721,16	0
3	Aufgelöste Investitionszuwendungen und -beiträge	0,00	0	0,00	0,00	0,00	0	0,00	0
4	Sonstige Transfererträge	0,00	0	0,00	0,00	0,00	0	0,00	0
5	Entgelte für öffentliche Leistungen oder Einrichtungen	0,00	0	0,00	0,00	0,00	0	0,00	0
6	Sonstige privatrechtliche Leistungsentgelte	0,00	5.200	5.462,41	262,41	0,00	0	-262,41	0
7	Kostenerstattungen und Kostenumlagen	0,00	0	0,00	0,00	0,00	0	0,00	0
8	Zinsen und ähnliche Erträge	0,00	0	0,00	0,00	0,00	0	0,00	0
9	Aktivierte Eigenleistungen und Bestandsveränderungen	0,00	0	0,00	0,00	0,00	0	0,00	0
10	Sonstige ordentliche Erträge	0,00	0	0,00	0,00	0,00	0	0,00	0
11	Anteilige ordentliche Erträge (Summe aus Nummern 1 bis 10)	0,00	21.200	22.183,57	983,57	0,00	0	-983,57	0
12	Personalaufwendungen	0,00	-17.450	-20.147,08	-2.697,08	0,00	0	2.697,08	0
13	Versorgungsaufwendungen	0,00	0	0,00	0,00	0,00	0	0,00	0
14	Aufwendungen für Sach- und Dienstleistungen	0,00	-5.000	-12.290,21	-7.290,21	0,00	0	7.290,21	0
15	Abschreibungen	0,00	-900	-909,19	-9,19	0,00	0	9,19	0
16	Zinsen und ähnliche Aufwendungen	0,00	0	0,00	0,00	0,00	0	0,00	0
17	Transferaufwendungen	0,00	0	0,00	0,00	0,00	0	0,00	0
18	Sonstige ordentliche Aufwendungen	0,00	-200	-2.100,94	-1.900,94	0,00	0	1.900,94	0
19	Anteilige ordentliche Aufwendungen (Summe aus Nummern 12 bis 18)	0,00	-23.550	-35.447,42	-11.897,42	0,00	0	11.897,42	0
20	Anteiliges ordentliches Ergebnis (Saldo aus Nummern 11 und 19)	0,00	-2.350	-13.263,85	-10.913,85	0,00	0	10.913,85	0
21	Erträge aus internen Leistungen	0,00	0	0,00	0,00	0,00	0	0,00	0
22	Aufwendungen für interne Leistungen	0,00	-8.900	-43.000,89	-34.100,89	0,00	0	34.100,89	0
23	Kalkulatorische Kosten	0,00	-1.500	-1.459,69	40,31	0,00	0	-40,31	0
24	Kalkulatorisches Ergebnis (Saldo aus Nummern 21 bis 23)	0,00	-10.400	-44.460,58	-34.060,58	0,00	0	34.060,58	0
25	Nettoressourcenbedarf/-überschuss (Saldo der Nummern 20 und 24)	0,00	-12.750	-57.724,43	-44.974,43	0,00	0	44.974,43	0

Jahresabschluss NKHR 2020 der Gemeinde Engstingen



GEMEINDE
ENGSTINGEN

Teilfinanzrechnung mit Planvergleich Produktgruppe 5370 Abfallwirtschaft - [THH 5]

Gemeinde Engstingen

Nr.		Ergebnis 2019	Fortgeschr. Ansatz 2020	Ergebnis 2020	Vergleich Ergebnis/Ansatz (Sp.3 - 2)	Ergänz. Fest- legungen im HH-Vollzug	Ermächtig- übertragung aus 2019	verfügbare Mittel abzgl. Ergebnis	Ermächtig- übertragung nach 2021
EUR									
		1	2	3	4	5	6	7	8
1	Summe der Einzahlungen aus laufender Verwaltungstätigkeit (ohne außerordentliche zahlungswirksame Erträge aus Vermögensveräußerung)	0,00	21.200	22.183,57	983,57	0,00	0	-983,57	0
2	Summe der Auszahlungen aus laufender Verwaltungstätigkeit	0,00	-22.650	-25.795,86	-3.145,86	0,00	0	3.145,86	0
3	Anteiliger Zahlungsmittelüberschuss/-bedarf aus laufender Verwaltungstätigkeit (Saldo aus Nummer 1 und 2)	0,00	-1.450	-3.612,29	-2.162,29	0,00	0	2.162,29	0
4	Einzahlungen aus Investitionszuwendungen	0,00	0	0,00	0,00	0,00	0	0,00	0
5	Einzahlungen aus Investitionsbeiträgen und ähnlichen Entgelten für Investitionstätigkeit	0,00	0	0,00	0,00	0,00	0	0,00	0
6	Einzahlungen aus der Veräußerung von Sachvermögen	0,00	0	0,00	0,00	0,00	0	0,00	0
7	Einzahlungen aus der Veräußerung von Finanzvermögen	0,00	0	0,00	0,00	0,00	0	0,00	0
8	Einzahlungen für sonstige Investitionstätigkeit	0,00	0	0,00	0,00	0,00	0	0,00	0
9	Summe der Einzahlungen aus Investitionstätigkeit (Summe aus Nummer 4 bis 8)	0,00	0	0,00	0,00	0,00	0	0,00	0
10	Auszahlungen für den Erwerb von Grundstücken und Gebäuden	0,00	0	0,00	0,00	0,00	0	0,00	0
11	Auszahlungen für Baumaßnahmen	0,00	0	0,00	0,00	0,00	0	0,00	0
12	Auszahlungen für den Erwerb von beweglichem Sachvermögen	0,00	0	0,00	0,00	0,00	0	0,00	0
13	Auszahlungen für den Erwerb von Finanzvermögen	0,00	0	0,00	0,00	0,00	0	0,00	0
14	Auszahlungen für Investitionsförderungsmaßnahmen	0,00	0	0,00	0,00	0,00	0	0,00	0
15	Auszahlungen für den Erwerb von immateriellen Vermögensgegenständen	0,00	0	0,00	0,00	0,00	0	0,00	0
16	Summe der Auszahlungen aus Investitionstätigkeit (Summe aus Nummer 10 bis 15)	0,00	0	0,00	0,00	0,00	0	0,00	0
17	Anteiliger Finanzierungsmittelüberschuss/-bedarf aus Investitionstätigkeit (Saldo aus Nummer 9 und 16)	0,00	0	0,00	0,00	0,00	0	0,00	0
18	Anteiliger Finanzierungsmittelüberschuss/-bedarf (Summe aus Nummer 3 und 17)	0,00	-1.450	-3.612,29	-2.162,29	0,00	0	2.162,29	0

Jahresabschluss NKHR 2020 der Gemeinde Engstingen



Teilergebnisrechnung mit Planvergleich Produktgruppe 5380 Abwasserbeseitigung - [THH 5]

Gemeinde Engstingen

Nr.		Ergebnis 2019	Fortgeschr. Ansatz 2020	Ergebnis 2020	Vergleich Ergebnis/Ansatz (Sp.3 - 2)	Ergänz. Festlegungen im HH-Vollzug	Ermächtig.-übertragung aus 2019	verfügbare Mittel abzgl. Ergebnis	Ermächtig.-übertragung nach 2021
EUR									
		1	2	3	4	5	6	7	8
1	Steuern und ähnliche Abgaben	0,00	0	0,00	0,00	0,00	0	0,00	0
2	Zuweisungen und Zuwendungen, Umlagen	0,00	45.100	25.100,00	-20.000,00	0,00	0	20.000,00	0
3	Aufgelöste Investitionszuwendungen und -beiträge	0,00	101.050	93.557,04	-7.492,96	0,00	0	7.492,96	0
4	Sonstige Transfererträge	0,00	0	0,00	0,00	0,00	0	0,00	0
5	Entgelte für öffentliche Leistungen oder Einrichtungen	138.427,67	550.000	693.868,46	143.868,46	0,00	0	-143.868,46	0
6	Sonstige privatrechtliche Leistungsentgelte	154,55	300	486,27	186,27	0,00	0	-186,27	0
7	Kostenerstattungen und Kostenumlagen	0,00	0	0,00	0,00	0,00	0	0,00	0
8	Zinsen und ähnliche Erträge	0,00	0	0,00	0,00	0,00	0	0,00	0
9	Aktivierete Eigenleistungen und Bestandveränderungen	0,00	0	0,00	0,00	0,00	0	0,00	0
10	Sonstige ordentliche Erträge	0,00	0	0,00	0,00	0,00	0	0,00	0
11	Anteilige ordentliche Erträge (Summe aus Nummern 1 bis 10)	138.582,22	696.450	813.011,77	116.561,77	0,00	0	-116.561,77	0
12	Personalaufwendungen	0,00	0	0,00	0,00	0,00	0	0,00	0
13	Versorgungsaufwendungen	0,00	0	0,00	0,00	0,00	0	0,00	0
14	Aufwendungen für Sach- und Dienstleistungen	-51.444,20	-251.550	-399.087,89	-147.537,89	0,00	0	147.537,89	0
15	Abschreibungen	-1.583,75	-182.050	-182.680,13	-630,13	0,00	0	630,13	0
16	Zinsen und ähnliche Aufwendungen	0,00	0	0,00	0,00	0,00	0	0,00	0
17	Transferaufwendungen	0,00	0	-299,00	-299,00	0,00	0	299,00	0
18	Sonstige ordentliche Aufwendungen	-10.435,22	-220.400	-204.477,94	15.922,06	0,00	0	-15.922,06	0
19	Anteilige ordentliche Aufwendungen (Summe aus Nummern 12 bis 18)	-63.463,17	-654.000	-786.544,96	-132.544,96	0,00	0	132.544,96	0
20	Anteiliges ordentliches Ergebnis (Saldo aus Nummern 11 und 19)	75.119,05	42.450	26.466,81	-15.983,19	0,00	0	15.983,19	0
21	Erträge aus internen Leistungen	0,00	93.600	116.772,38	23.172,38	0,00	0	-23.172,38	0
22	Aufwendungen für interne Leistungen	0,00	-72.200	-111.657,13	-39.457,13	0,00	0	39.457,13	0
23	Kalkulatorische Kosten	0,00	-82.950	-84.307,74	-1.357,74	0,00	0	1.357,74	0
24	Kalkulatorisches Ergebnis (Saldo aus Nummern 21 bis 23)	0,00	-61.550	-79.192,49	-17.642,49	0,00	0	17.642,49	0
25	Nettoressourcenbedarf/-überschuss (Saldo der Nummern 20 und 24)	75.119,05	-19.100	-52.725,68	-33.625,68	0,00	0	33.625,68	0

Jahresabschluss NKHR 2020 der Gemeinde Engstingen



GEMEINDE
ENGSTINGEN

Teilfinanzrechnung mit Planvergleich Produktgruppe 5380 Abwasserbeseitigung - [THH 5]

Gemeinde Engstingen

Nr.		Ergebnis 2019	Fortgeschr. Ansatz 2020	Ergebnis 2020	Vergleich Ergebnis/Ansatz (Sp.3 - 2)	Ergänz. Fest- legungen im HH-Vollzug	Ermächtig- übertragung aus 2019	verfügbare Mittel abzgl. Ergebnis	Ermächtig- übertragung nach 2021
		EUR							
		1	2	3	4	5	6	7	8
1	Summe der Einzahlungen aus laufender Verwaltungstätigkeit (ohne außerordentliche zahlungswirksame Erträge aus Vermögensveräußerung)	83,38	595.400	673.913,61	78.513,61	0,00	0	-78.513,61	0
2	Summe der Auszahlungen aus laufender Verwaltungstätigkeit	0,00	-471.950	-617.198,19	-145.248,19	0,00	0	145.248,19	0
3	Anteiliger Zahlungsmittelüberschuss/-bedarf aus laufender Verwaltungstätigkeit (Saldo aus Nummer 1 und 2)	83,38	123.450	56.715,42	-66.734,58	0,00	0	66.734,58	0
4	Einzahlungen aus Investitionszuwendungen	0,00	0	0,00	0,00	0,00	0	0,00	0
5	Einzahlungen aus Investitionsbeiträgen und ähnlichen Entgelten für Investitionstätigkeit	0,00	0	2.842,56	2.842,56	0,00	0	-2.842,56	0
6	Einzahlungen aus der Veräußerung von Sachvermögen	0,00	0	0,00	0,00	0,00	0	0,00	0
7	Einzahlungen aus der Veräußerung von Finanzvermögen	0,00	0	0,00	0,00	0,00	0	0,00	0
8	Einzahlungen für sonstige Investitionstätigkeit	0,00	0	0,00	0,00	0,00	0	0,00	0
9	Summe der Einzahlungen aus Investitionstätigkeit (Summe aus Nummer 4 bis 8)	0,00	0	2.842,56	2.842,56	0,00	0	-2.842,56	0
10	Auszahlungen für den Erwerb von Grundstücken und Gebäuden	0,00	0	0,00	0,00	0,00	0	0,00	0
11	Auszahlungen für Baumaßnahmen	0,00	-70.000	-54.852,04	15.147,96	0,00	0	-15.147,96	0
12	Auszahlungen für den Erwerb von beweglichem Sachvermögen	0,00	0	0,00	0,00	0,00	0	0,00	0
13	Auszahlungen für den Erwerb von Finanzvermögen	0,00	0	0,00	0,00	0,00	0	0,00	0
14	Auszahlungen für Investitionsförderungsmaßnahmen	0,00	0	0,00	0,00	0,00	0	0,00	0
15	Auszahlungen für den Erwerb von immateriellen Vermögensgegenständen	0,00	0	0,00	0,00	0,00	0	0,00	0
16	Summe der Auszahlungen aus Investitionstätigkeit (Summe aus Nummer 10 bis 15)	0,00	-70.000	-54.852,04	15.147,96	0,00	0	-15.147,96	0
17	Anteiliger Finanzierungsmittelüberschuss/-bedarf aus Investitionstätigkeit (Saldo aus Nummer 9 und 16)	0,00	-70.000	-52.009,48	17.990,52	0,00	0	-17.990,52	0
18	Anteiliger Finanzierungsmittelüberschuss/-bedarf (Summe aus Nummer 3 und 17)	83,38	53.450	4.705,94	-48.744,06	0,00	0	48.744,06	0

Jahresabschluss NKHR 2020 der Gemeinde Engstingen



GEMEINDE
ENGSTINGEN

Finanzrechnung der Investitionsmaßnahmen Produktgruppe 5380 Abwasserbeseitigung -
[THH 5]

Gemeinde Engstingen

Investition 5380-00001 Erneuerung Kanalisation Meidelstetter Straße

Nr.		Ergebnis 2019	Fortgeschr. Ansatz 2020	Ergebnis 2020	Vergleich Ergebnis/Ansatz (Sp.3 - 2)	Ergänz. Fest- legungen im HH-Vollzug	Ermächtig.- übertragung aus 2019	verfügbare Mittel abzgl. Ergebnis	Ermächtig.- übertragung nach 2021
EUR									
		1	2	3	4	5	6	7	8
8	Auszahlungen für Baumaßnahmen	0,00	-70.000	-54.852,04	15.147,96	0,00	0	-15.147,96	0
13	Summe der Auszahlungen aus Investitionstätigkeit (Summe aus Nummer 7 bis 12)	0,00	-70.000	-54.852,04	15.147,96	0,00	0	-15.147,96	0
14	Saldo aus Investitionstätigkeit (Saldo aus Nummer 6 und 13)	0,00	-70.000	-54.852,04	15.147,96	0,00	0	-15.147,96	0
16	Gesamtkosten der Maßnahme (Summe aus Nummer 13 und 15)	0,00	-70.000	-54.852,04	15.147,96	0,00	0	-15.147,96	0

Investition 5380-00002 Abwasserbeiträge allg.

Nr.		Ergebnis 2019	Fortgeschr. Ansatz 2020	Ergebnis 2020	Vergleich Ergebnis/Ansatz (Sp.3 - 2)	Ergänz. Fest- legungen im HH-Vollzug	Ermächtig.- übertragung aus 2019	verfügbare Mittel abzgl. Ergebnis	Ermächtig.- übertragung nach 2021
EUR									
		1	2	3	4	5	6	7	8
2	Einzahlungen a. Investitionsbeiträgen u. ähnl. Entgelten f. Investitionstätigk.	0,00	0	2.842,56	2.842,56	0,00	0	-2.842,56	0
6	Summe der Einzahlungen aus Investitionstätigkeit (Summe aus Nummer 1 bis 5)	0,00	0	2.842,56	2.842,56	0,00	0	-2.842,56	0
14	Saldo aus Investitionstätigkeit (Saldo aus Nummer 6 und 13)	0,00	0	2.842,56	2.842,56	0,00	0	-2.842,56	0

Jahresabschluss NKHR 2020 der Gemeinde Engstingen




GEMEINDE
ENGSTINGEN

Teilergebnisrechnung mit Planvergleich Produktbereich 54 Verkehrsflächen und -anlagen,
ÖPNV

Gemeinde Engstingen

Nr.		Ergebnis 2019	Fortgeschr. Ansatz 2020	Ergebnis 2020	Vergleich Ergebnis/Ansatz (Sp.3 - 2)	Ergänz. Fest- legungen im HH-Vollzug	Ermächtig.- übertragung aus 2019	verfügbare Mittel abzgl. Ergebnis	Ermächtig.- übertragung nach 2021
		EUR							
		1	2	3	4	5	6	7	8
1	Steuern und ähnliche Abgaben	0,00	0	0,00	0,00	0,00	0	0,00	0
2	Zuweisungen und Zuwendungen, Umlagen	0,00	43.900	46.066,50	2.166,50	0,00	0	-2.166,50	0
3	Aufgelöste Investitionszuwendungen und -beiträge	0,00	333.600	334.012,43	412,43	0,00	0	-412,43	0
4	Sonstige Transfererträge	0,00	0	0,00	0,00	0,00	0	0,00	0
5	Entgelte für öffentliche Leistungen oder Einrichtungen	0,00	0	0,00	0,00	0,00	0	0,00	0
6	Sonstige privatrechtliche Leistungsentgelte	6.147,10	-8.500	2.291,70	10.791,70	0,00	0	-10.791,70	0
7	Kostenerstattungen und Kostenumlagen	0,00	0	0,00	0,00	0,00	0	0,00	0
8	Zinsen und ähnliche Erträge	0,00	0	0,00	0,00	0,00	0	0,00	0
9	Aktivierete Eigenleistungen und Bestandsveränderungen	0,00	0	0,00	0,00	0,00	0	0,00	0
10	Sonstige ordentliche Erträge	0,00	0	0,00	0,00	0,00	0	0,00	0
11	Anteilige ordentliche Erträge (Summe aus Nummern 1 bis 10)	6.147,10	369.000	382.370,63	13.370,63	0,00	0	-13.370,63	0
12	Personalaufwendungen	0,00	0	0,00	0,00	0,00	0	0,00	0
13	Versorgungsaufwendungen	0,00	0	0,00	0,00	0,00	0	0,00	0
14	Aufwendungen für Sach- und Dienstleistungen	0,00	-148.100	-162.113,85	-14.013,85	0,00	0	14.013,85	0
15	Abschreibungen	0,00	-673.900	-678.991,36	-5.091,36	0,00	0	5.091,36	0
16	Zinsen und ähnliche Aufwendungen	0,00	0	0,00	0,00	0,00	0	0,00	0
17	Transferaufwendungen	0,00	0	0,00	0,00	0,00	0	0,00	0
18	Sonstige ordentliche Aufwendungen	0,00	-17.000	-49,65	16.950,35	0,00	0	-16.950,35	0
19	Anteilige ordentliche Aufwendungen (Summe aus Nummern 12 bis 18)	0,00	-839.000	-841.154,86	-2.154,86	0,00	0	2.154,86	0
20	Anteiliges ordentliches Ergebnis (Saldo aus Nummern 11 und 19)	6.147,10	-470.000	-458.784,23	11.215,77	0,00	0	-11.215,77	0
21	Erträge aus internen Leistungen	0,00	0	0,00	0,00	0,00	0	0,00	0
22	Aufwendungen für interne Leistungen	0,00	-262.250	-448.337,79	-186.087,79	0,00	0	186.087,79	0
23	Kalkulatorische Kosten	0,00	-285.450	-286.129,06	-679,06	0,00	0	679,06	0
24	Kalkulatorisches Ergebnis (Saldo aus Nummern 21 bis 23)	0,00	-547.700	-734.466,85	-186.766,85	0,00	0	186.766,85	0
25	Nettoressourcenbedarf/-überschuss (Saldo der Nummern 20 und 24)	6.147,10	-1.017.700	-1.193.251,08	-175.551,08	0,00	0	175.551,08	0

Jahresabschluss NKHR 2020 der Gemeinde Engstingen

 GEMEINDE ENGSTINGEN		Teilfinanzrechnung mit Planvergleich Produktbereich 54 Verkehrsflächen und -anlagen, ÖPNV							
Gemeinde Engstingen		Ergebnis 2019	Fortgeschr. Ansatz 2020	Ergebnis 2020	Vergleich Ergebnis/Ansatz (Sp.3 - 2)	Ergänz. Festlegungen im HH-Vollzug	Ermächtig.-übertragung aus 2019	verfügbare Mittel abzgl. Ergebnis	Ermächtig.-übertragung nach 2021
EUR									
		1	2	3	4	5	6	7	8
1	Summe der Einzahlungen aus laufender Verwaltungstätigkeit (ohne außerordentliche zahlungswirksame Erträge aus Vermögensveräußerung)	0,00	35.400	48.669,72	13.269,72	0,00	0	-13.269,72	0
2	Summe der Auszahlungen aus laufender Verwaltungstätigkeit	0,00	-165.100	-150.631,41	14.468,59	0,00	0	-14.468,59	0
3	Anteiliger Zahlungsmittelüberschuss/-bedarf aus laufender Verwaltungstätigkeit (Saldo aus Nummer 1 und 2)	0,00	-129.700	-101.961,69	27.738,31	0,00	0	-27.738,31	0
4	Einzahlungen aus Investitionszuwendungen	0,00	166.000	32.989,83	-133.010,17	0,00	0	133.010,17	0
5	Einzahlungen aus Investitionsbeiträgen und ähnlichen Entgelten für Investitionstätigkeit	0,00	0	0,00	0,00	0,00	0	0,00	0
6	Einzahlungen aus der Veräußerung von Sachvermögen	0,00	0	13.121,00	13.121,00	0,00	0	-13.121,00	0
7	Einzahlungen aus der Veräußerung von Finanzvermögen	0,00	0	0,00	0,00	0,00	0	0,00	0
8	Einzahlungen für sonstige Investitionstätigkeit	0,00	0	58.501,96	58.501,96	0,00	0	-58.501,96	0
9	Summe der Einzahlungen aus Investitionstätigkeit (Summe aus Nummer 4 bis 8)	0,00	166.000	104.612,79	-61.387,21	0,00	0	61.387,21	0
10	Auszahlungen für den Erwerb von Grundstücken und Gebäuden	0,00	0	-18,00	-18,00	0,00	0	18,00	0
11	Auszahlungen für Baumaßnahmen	0,00	-430.000	-179.660,90	250.339,10	0,00	0	-250.339,10	0
12	Auszahlungen für den Erwerb von beweglichem Sachvermögen	0,00	-3.000	-8.091,17	-5.091,17	0,00	0	5.091,17	0
13	Auszahlungen für den Erwerb von Finanzvermögen	0,00	0	0,00	0,00	0,00	0	0,00	0
14	Auszahlungen für Investitionsförderungsmaßnahmen	0,00	0	0,00	0,00	0,00	0	0,00	0
15	Auszahlungen für den Erwerb von immateriellen Vermögensgegenständen	0,00	0	0,00	0,00	0,00	0	0,00	0
16	Summe der Auszahlungen aus Investitionstätigkeit (Summe aus Nummer 10 bis 15)	0,00	-433.000	-187.770,07	245.229,93	0,00	0	-245.229,93	0
17	Anteiliger Finanzierungsmittelüberschuss/-bedarf aus Investitionstätigkeit (Saldo aus Nummer 9 und 16)	0,00	-267.000	-83.157,28	183.842,72	0,00	0	-183.842,72	0
18	Anteiliger Finanzierungsmittelüberschuss/-bedarf (Summe aus Nummer 3 und 17)	0,00	-396.700	-185.118,97	211.581,03	0,00	0	-211.581,03	0

Jahresabschluss NKHR 2020 der Gemeinde Engstingen



Teilergebnisrechnung mit Planvergleich Produktgruppe 5410 Gemeindestraßen - [THH 5]

Gemeinde Engstingen

Nr.		Ergebnis 2019	Fortgeschr. Ansatz 2020	Ergebnis 2020	Vergleich Ergebnis/Ansatz (Sp.3 - 2)	Ergänz. Festlegungen im HH-Vollzug	Ermächtig.-übertragung aus 2019	verfügbare Mittel abzgl. Ergebnis	Ermächtig.-übertragung nach 2021
EUR									
		1	2	3	4	5	6	7	8
1	Steuern und ähnliche Abgaben	0,00	0	0,00	0,00	0,00	0	0,00	0
2	Zuweisungen und Zuwendungen, Umlagen	0,00	43.900	46.066,50	2.166,50	0,00	0	-2.166,50	0
3	Aufgelöste Investitionszuwendungen und -beiträge	0,00	333.600	334.012,43	412,43	0,00	0	-412,43	0
4	Sonstige Transfererträge	0,00	0	0,00	0,00	0,00	0	0,00	0
5	Entgelte für öffentliche Leistungen oder Einrichtungen	0,00	0	0,00	0,00	0,00	0	0,00	0
6	Sonstige privatrechtliche Leistungsentgelte	6.105,00	-10.000	2.291,70	12.291,70	0,00	0	-12.291,70	0
7	Kostenerstattungen und Kostenumlagen	0,00	0	0,00	0,00	0,00	0	0,00	0
8	Zinsen und ähnliche Erträge	0,00	0	0,00	0,00	0,00	0	0,00	0
9	Aktivierete Eigenleistungen und Bestandveränderungen	0,00	0	0,00	0,00	0,00	0	0,00	0
10	Sonstige ordentliche Erträge	0,00	0	0,00	0,00	0,00	0	0,00	0
11	Anteilige ordentliche Erträge (Summe aus Nummern 1 bis 10)	6.105,00	367.500	382.370,63	14.870,63	0,00	0	-14.870,63	0
12	Personalaufwendungen	0,00	0	0,00	0,00	0,00	0	0,00	0
13	Versorgungsaufwendungen	0,00	0	0,00	0,00	0,00	0	0,00	0
14	Aufwendungen für Sach- und Dienstleistungen	0,00	-133.100	-123.633,68	9.466,32	0,00	0	-9.466,32	0
15	Abschreibungen	0,00	-665.950	-669.473,16	-3.523,16	0,00	0	3.523,16	0
16	Zinsen und ähnliche Aufwendungen	0,00	0	0,00	0,00	0,00	0	0,00	0
17	Transferaufwendungen	0,00	0	0,00	0,00	0,00	0	0,00	0
18	Sonstige ordentliche Aufwendungen	0,00	-2.000	-49,65	1.950,35	0,00	0	-1.950,35	0
19	Anteilige ordentliche Aufwendungen (Summe aus Nummern 12 bis 18)	0,00	-801.050	-793.156,49	7.893,51	0,00	0	-7.893,51	0
20	Anteiliges ordentliches Ergebnis (Saldo aus Nummern 11 und 19)	6.105,00	-433.550	-410.785,86	22.764,14	0,00	0	-22.764,14	0
21	Erträge aus internen Leistungen	0,00	0	0,00	0,00	0,00	0	0,00	0
22	Aufwendungen für interne Leistungen	0,00	-169.800	-338.099,07	-168.299,07	0,00	0	168.299,07	0
23	Kalkulatorische Kosten	0,00	-282.850	-283.336,86	-486,86	0,00	0	486,86	0
24	Kalkulatorisches Ergebnis (Saldo aus Nummern 21 bis 23)	0,00	-452.650	-621.435,93	-168.785,93	0,00	0	168.785,93	0
25	Nettoressourcenbedarf/-überschuss (Saldo der Nummern 20 und 24)	6.105,00	-886.200	-1.032.221,79	-146.021,79	0,00	0	146.021,79	0

Jahresabschluss NKHR 2020 der Gemeinde Engstingen




GEMEINDE
ENGSTINGEN

Teilfinanzrechnung mit Planvergleich Produktgruppe 5410 Gemeindestraßen - [THH 5]

Gemeinde Engstingen

Nr.		Ergebnis 2019	Fortgeschr. Ansatz 2020	Ergebnis 2020	Vergleich Ergebnis/Ansatz (Sp.3 - 2)	Ergänz. Fest- legungen im HH-Vollzug	Ermächtig- übertragung aus 2019	verfügbare Mittel abzgl. Ergebnis	Ermächtig- übertragung nach 2021
EUR									
		1	2	3	4	5	6	7	8
1	Summe der Einzahlungen aus laufender Verwaltungstätigkeit (ohne außerordentliche zahlungswirksame Erträge aus Vermögensveräußerung)	0,00	33.900	48.669,72	14.769,72	0,00	0	-14.769,72	0
2	Summe der Auszahlungen aus laufender Verwaltungstätigkeit	0,00	-135.100	-126.457,39	8.642,61	0,00	0	-8.642,61	0
3	Anteiliger Zahlungsmittelüberschuss/-bedarf aus laufender Verwaltungstätigkeit (Saldo aus Nummer 1 und 2)	0,00	-101.200	-77.787,67	23.412,33	0,00	0	-23.412,33	0
4	Einzahlungen aus Investitionszuwendungen	0,00	166.000	32.989,83	-133.010,17	0,00	0	133.010,17	0
5	Einzahlungen aus Investitionsbeiträgen und ähnlichen Entgelten für Investitionstätigkeit	0,00	0	0,00	0,00	0,00	0	0,00	0
6	Einzahlungen aus der Veräußerung von Sachvermögen	0,00	0	13.121,00	13.121,00	0,00	0	-13.121,00	0
7	Einzahlungen aus der Veräußerung von Finanzvermögen	0,00	0	0,00	0,00	0,00	0	0,00	0
8	Einzahlungen für sonstige Investitionstätigkeit	0,00	0	58.501,96	58.501,96	0,00	0	-58.501,96	0
9	Summe der Einzahlungen aus Investitionstätigkeit (Summe aus Nummer 4 bis 8)	0,00	166.000	104.612,79	-61.387,21	0,00	0	61.387,21	0
10	Auszahlungen für den Erwerb von Grundstücken und Gebäuden	0,00	0	-18,00	-18,00	0,00	0	18,00	0
11	Auszahlungen für Baumaßnahmen	0,00	-430.000	-179.660,90	250.339,10	0,00	0	-250.339,10	0
12	Auszahlungen für den Erwerb von beweglichem Sachvermögen	0,00	0	0,00	0,00	0,00	0	0,00	0
13	Auszahlungen für den Erwerb von Finanzvermögen	0,00	0	0,00	0,00	0,00	0	0,00	0
14	Auszahlungen für Investitionsförderungsmaßnahmen	0,00	0	0,00	0,00	0,00	0	0,00	0
15	Auszahlungen für den Erwerb von immateriellen Vermögensgegenständen	0,00	0	0,00	0,00	0,00	0	0,00	0
16	Summe der Auszahlungen aus Investitionstätigkeit (Summe aus Nummer 10 bis 15)	0,00	-430.000	-179.678,90	250.321,10	0,00	0	-250.321,10	0
17	Anteiliger Finanzierungsmittelüberschuss/-bedarf aus Investitionstätigkeit (Saldo aus Nummer 9 und 16)	0,00	-264.000	-75.066,11	188.933,89	0,00	0	-188.933,89	0
18	Anteiliger Finanzierungsmittelüberschuss/-bedarf (Summe aus Nummer 3 und 17)	0,00	-365.200	-152.853,78	212.346,22	0,00	0	-212.346,22	0

Jahresabschluss NKHR 2020 der Gemeinde Engstingen

 GEMEINDE ENGSTINGEN									
Finanzrechnung der Investitionsmaßnahmen Produktgruppe 5410 Gemeindestraßen - [THH 5]									
Gemeinde Engstingen									
Investition 5410-00001 Bahnhofsteige/Bahnsteige									
Nr.		Ergebnis 2019	Fortgeschr. Ansatz 2020	Ergebnis 2020	Vergleich Ergebnis/Ansatz (Sp.3 - 2)	Ergänz. Festlegungen im HH-Vollzug	Ermächtig.-übertragung aus 2019	verfügbare Mittel abzgl. Ergebnis	Ermächtig.-übertragung nach 2021
EUR									
		1	2	3	4	5	6	7	8
1	Einzahlungen aus Investitionszuwendungen	0,00	110.000	0,00	-110.000,00	0,00	0	110.000,00	0
5	Einzahlungen für sonstige Investitionstätigkeit	0,00	0	58.501,96	58.501,96	0,00	0	-58.501,96	0
6	Summe der Einzahlungen aus Investitionstätigkeit (Summe aus Nummer 1 bis 5)	0,00	110.000	58.501,96	-51.498,04	0,00	0	51.498,04	0
8	Auszahlungen für Baumaßnahmen	0,00	-150.000	-44.711,11	105.288,89	0,00	0	-105.288,89	0
13	Summe der Auszahlungen aus Investitionstätigkeit (Summe aus Nummer 7 bis 12)	0,00	-150.000	-44.711,11	105.288,89	0,00	0	-105.288,89	0
14	Saldo aus Investitionstätigkeit (Saldo aus Nummer 6 und 13)	0,00	-40.000	13.790,85	53.790,85	0,00	0	-53.790,85	0
16	Gesamtkosten der Maßnahme (Summe aus Nummer 13 und 15)	0,00	-150.000	-44.711,11	105.288,89	0,00	0	-105.288,89	0
Investition 5410-00002 Straßenbeleuchtung									
Nr.		Ergebnis 2019	Fortgeschr. Ansatz 2020	Ergebnis 2020	Vergleich Ergebnis/Ansatz (Sp.3 - 2)	Ergänz. Festlegungen im HH-Vollzug	Ermächtig.-übertragung aus 2019	verfügbare Mittel abzgl. Ergebnis	Ermächtig.-übertragung nach 2021
EUR									
		1	2	3	4	5	6	7	8
1	Einzahlungen aus Investitionszuwendungen	0,00	40.000	32.989,83	-7.010,17	0,00	0	7.010,17	0
6	Summe der Einzahlungen aus Investitionstätigkeit (Summe aus Nummer 1 bis 5)	0,00	40.000	32.989,83	-7.010,17	0,00	0	7.010,17	0
8	Auszahlungen für Baumaßnahmen	0,00	-170.000	-123.284,22	46.715,78	0,00	0	-46.715,78	0
13	Summe der Auszahlungen aus Investitionstätigkeit (Summe aus Nummer 7 bis 12)	0,00	-170.000	-123.284,22	46.715,78	0,00	0	-46.715,78	0
14	Saldo aus Investitionstätigkeit (Saldo aus Nummer 6 und 13)	0,00	-130.000	-90.294,39	39.705,61	0,00	0	-39.705,61	0
16	Gesamtkosten der Maßnahme (Summe aus Nummer 13 und 15)	0,00	-170.000	-123.284,22	46.715,78	0,00	0	-46.715,78	0
Investition 5410-00003 Bushaltestellen									
Nr.		Ergebnis 2019	Fortgeschr. Ansatz 2020	Ergebnis 2020	Vergleich Ergebnis/Ansatz (Sp.3 - 2)	Ergänz. Festlegungen im HH-Vollzug	Ermächtig.-übertragung aus 2019	verfügbare Mittel abzgl. Ergebnis	Ermächtig.-übertragung nach 2021
EUR									
		1	2	3	4	5	6	7	8
8	Auszahlungen für Baumaßnahmen	0,00	-35.000	-7.714,76	27.285,24	0,00	0	-27.285,24	0
13	Summe der Auszahlungen aus Investitionstätigkeit (Summe aus Nummer 7 bis 12)	0,00	-35.000	-7.714,76	27.285,24	0,00	0	-27.285,24	0
14	Saldo aus Investitionstätigkeit (Saldo aus Nummer 6 und 13)	0,00	-35.000	-7.714,76	27.285,24	0,00	0	-27.285,24	0
16	Gesamtkosten der Maßnahme (Summe aus Nummer 13 und 15)	0,00	-35.000	-7.714,76	27.285,24	0,00	0	-27.285,24	0
Investition 5410-00004 Erneuerung Feldwege									
Nr.		Ergebnis 2019	Fortgeschr. Ansatz 2020	Ergebnis 2020	Vergleich Ergebnis/Ansatz (Sp.3 - 2)	Ergänz. Festlegungen im HH-Vollzug	Ermächtig.-übertragung aus 2019	verfügbare Mittel abzgl. Ergebnis	Ermächtig.-übertragung nach 2021
EUR									
		1	2	3	4	5	6	7	8
1	Einzahlungen aus Investitionszuwendungen	0,00	16.000	0,00	-16.000,00	0,00	0	16.000,00	0
6	Summe der Einzahlungen aus Investitionstätigkeit (Summe aus Nummer 1 bis 5)	0,00	16.000	0,00	-16.000,00	0,00	0	16.000,00	0
8	Auszahlungen für Baumaßnahmen	0,00	-50.000	0,00	50.000,00	0,00	0	-50.000,00	0

Jahresabschluss NKHR 2020 der Gemeinde Engstingen



GEMEINDE
ENGSTINGEN

Finanzrechnung der Investitionsmaßnahmen Produktgruppe 5410 Gemeindestraßen - [THH 5]

Gemeinde Engstingen

Nr.		Ergebnis 2019	Fortgeschr. Ansatz 2020	Ergebnis 2020	Vergleich Ergebnis/Ansatz (Sp.3 - 2)	Ergänz. Festlegungen im HH-Vollzug	Ermächtig.-übertragung aus 2019	verfügbare Mittel abzgl. Ergebnis	Ermächtig.-übertragung nach 2021
EUR									
		1	2	3	4	5	6	7	8
13	Summe der Auszahlungen aus Investitionstätigkeit (Summe aus Nummer 7 bis 12)	0,00	-50.000	0,00	50.000,00	0,00	0	-50.000,00	0
14	Saldo aus Investitionstätigkeit (Saldo aus Nummer 6 und 13)	0,00	-34.000	0,00	34.000,00	0,00	0	-34.000,00	0
16	Gesamtkosten der Maßnahme (Summe aus Nummer 13 und 15)	0,00	-50.000	0,00	50.000,00	0,00	0	-50.000,00	0

Investition 5410-00005 Sanierung Sternbergstraße (1. BA) - Straßenbau

Nr.		Ergebnis 2019	Fortgeschr. Ansatz 2020	Ergebnis 2020	Vergleich Ergebnis/Ansatz (Sp.3 - 2)	Ergänz. Festlegungen im HH-Vollzug	Ermächtig.-übertragung aus 2019	verfügbare Mittel abzgl. Ergebnis	Ermächtig.-übertragung nach 2021
EUR									
		1	2	3	4	5	6	7	8
8	Auszahlungen für Baumaßnahmen	0,00	-25.000	0,00	25.000,00	0,00	0	-25.000,00	0
13	Summe der Auszahlungen aus Investitionstätigkeit (Summe aus Nummer 7 bis 12)	0,00	-25.000	0,00	25.000,00	0,00	0	-25.000,00	0
14	Saldo aus Investitionstätigkeit (Saldo aus Nummer 6 und 13)	0,00	-25.000	0,00	25.000,00	0,00	0	-25.000,00	0
16	Gesamtkosten der Maßnahme (Summe aus Nummer 13 und 15)	0,00	-25.000	0,00	25.000,00	0,00	0	-25.000,00	0

Investition 5410-00006 Straßensanierung Allg.

Nr.		Ergebnis 2019	Fortgeschr. Ansatz 2020	Ergebnis 2020	Vergleich Ergebnis/Ansatz (Sp.3 - 2)	Ergänz. Festlegungen im HH-Vollzug	Ermächtig.-übertragung aus 2019	verfügbare Mittel abzgl. Ergebnis	Ermächtig.-übertragung nach 2021
EUR									
		1	2	3	4	5	6	7	8
8	Auszahlungen für Baumaßnahmen	0,00	0	-3.672,52	-3.672,52	0,00	0	3.672,52	0
13	Summe der Auszahlungen aus Investitionstätigkeit (Summe aus Nummer 7 bis 12)	0,00	0	-3.672,52	-3.672,52	0,00	0	3.672,52	0
14	Saldo aus Investitionstätigkeit (Saldo aus Nummer 6 und 13)	0,00	0	-3.672,52	-3.672,52	0,00	0	3.672,52	0
16	Gesamtkosten der Maßnahme (Summe aus Nummer 13 und 15)	0,00	0	-3.672,52	-3.672,52	0,00	0	3.672,52	0

Jahresabschluss NKHR 2020 der Gemeinde Engstingen



GEMEINDE
ENGSTINGEN

Teilergebnisrechnung mit Planvergleich Produktgruppe 5450 Straßenreinigung und Winterdienst - [THH 5]

Gemeinde Engstingen

Nr.		Ergebnis 2019	Fortgeschr. Ansatz 2020	Ergebnis 2020	Vergleich Ergebnis/Ansatz (Sp.3 - 2)	Ergänz. Fest- legungen im HH-Vollzug	Ermächtig.- übertragung aus 2019	verfügbare Mittel abzgl. Ergebnis	Ermächtig.- übertragung nach 2021
		EUR							
		1	2	3	4	5	6	7	8
1	Steuern und ähnliche Abgaben	0,00	0	0,00	0,00	0,00	0	0,00	0
2	Zuweisungen und Zuwendungen, Umlagen	0,00	0	0,00	0,00	0,00	0	0,00	0
3	Aufgelöste Investitionszuwendungen und -beiträge	0,00	0	0,00	0,00	0,00	0	0,00	0
4	Sonstige Transfererträge	0,00	0	0,00	0,00	0,00	0	0,00	0
5	Entgelte für öffentliche Leistungen oder Einrichtungen	0,00	0	0,00	0,00	0,00	0	0,00	0
6	Sonstige privatrechtliche Leistungsentgelte	42,10	1.500	0,00	-1.500,00	0,00	0	1.500,00	0
7	Kostenerstattungen und Kostenumlagen	0,00	0	0,00	0,00	0,00	0	0,00	0
8	Zinsen und ähnliche Erträge	0,00	0	0,00	0,00	0,00	0	0,00	0
9	Aktivierete Eigenleistungen und Bestandsveränderungen	0,00	0	0,00	0,00	0,00	0	0,00	0
10	Sonstige ordentliche Erträge	0,00	0	0,00	0,00	0,00	0	0,00	0
11	Anteilige ordentliche Erträge (Summe aus Nummern 1 bis 10)	42,10	1.500	0,00	-1.500,00	0,00	0	1.500,00	0
12	Personalaufwendungen	0,00	0	0,00	0,00	0,00	0	0,00	0
13	Versorgungsaufwendungen	0,00	0	0,00	0,00	0,00	0	0,00	0
14	Aufwendungen für Sach- und Dienstleistungen	0,00	-15.000	-38.480,17	-23.480,17	0,00	0	23.480,17	0
15	Abschreibungen	0,00	-7.950	-9.518,20	-1.568,20	0,00	0	1.568,20	0
16	Zinsen und ähnliche Aufwendungen	0,00	0	0,00	0,00	0,00	0	0,00	0
17	Transferaufwendungen	0,00	0	0,00	0,00	0,00	0	0,00	0
18	Sonstige ordentliche Aufwendungen	0,00	-15.000	0,00	15.000,00	0,00	0	-15.000,00	0
19	Anteilige ordentliche Aufwendungen (Summe aus Nummern 12 bis 18)	0,00	-37.950	-47.998,37	-10.048,37	0,00	0	10.048,37	0
20	Anteiliges ordentliches Ergebnis (Saldo aus Nummern 11 und 19)	42,10	-36.450	-47.998,37	-11.548,37	0,00	0	11.548,37	0
21	Erträge aus internen Leistungen	0,00	0	0,00	0,00	0,00	0	0,00	0
22	Aufwendungen für interne Leistungen	0,00	-92.450	-110.238,72	-17.788,72	0,00	0	17.788,72	0
23	Kalkulatorische Kosten	0,00	-2.600	-2.792,20	-192,20	0,00	0	192,20	0
24	Kalkulatorisches Ergebnis (Saldo aus Nummern 21 bis 23)	0,00	-95.050	-113.030,92	-17.980,92	0,00	0	17.980,92	0
25	Nettoressourcenbedarf/-überschuss (Saldo der Nummern 20 und 24)	42,10	-131.500	-161.029,29	-29.529,29	0,00	0	29.529,29	0

Jahresabschluss NKHR 2020 der Gemeinde Engstingen



GEMEINDE
ENGSTINGEN

Teilfinanzrechnung mit Planvergleich Produktgruppe 5450 Straßenreinigung und Winterdienst - [THH 5]

Gemeinde Engstingen

Nr.		Ergebnis 2019	Fortgeschr. Ansatz 2020	Ergebnis 2020	Vergleich Ergebnis/Ansatz (Sp.3 - 2)	Ergänz. Festlegungen im HH-Vollzug	Ermächtig.-übertragung aus 2019	verfügbare Mittel abzgl. Ergebnis	Ermächtig.-übertragung nach 2021
		EUR							
		1	2	3	4	5	6	7	8
1	Summe der Einzahlungen aus laufender Verwaltungstätigkeit (ohne außerordentliche zahlungswirksame Erträge aus Vermögensveräußerung)	0,00	1.500	0,00	-1.500,00	0,00	0	1.500,00	0
2	Summe der Auszahlungen aus laufender Verwaltungstätigkeit	0,00	-30.000	-24.174,02	5.825,98	0,00	0	-5.825,98	0
3	Anteiliger Zahlungsmittelüberschuss/-bedarf aus laufender Verwaltungstätigkeit (Saldo aus Nummer 1 und 2)	0,00	-28.500	-24.174,02	4.325,98	0,00	0	-4.325,98	0
4	Einzahlungen aus Investitionszuwendungen	0,00	0	0,00	0,00	0,00	0	0,00	0
5	Einzahlungen aus Investitionsbeiträgen und ähnlichen Entgelten für Investitionstätigkeit	0,00	0	0,00	0,00	0,00	0	0,00	0
6	Einzahlungen aus der Veräußerung von Sachvermögen	0,00	0	0,00	0,00	0,00	0	0,00	0
7	Einzahlungen aus der Veräußerung von Finanzvermögen	0,00	0	0,00	0,00	0,00	0	0,00	0
8	Einzahlungen für sonstige Investitionstätigkeit	0,00	0	0,00	0,00	0,00	0	0,00	0
9	Summe der Einzahlungen aus Investitionstätigkeit (Summe aus Nummer 4 bis 8)	0,00	0	0,00	0,00	0,00	0	0,00	0
10	Auszahlungen für den Erwerb von Grundstücken und Gebäuden	0,00	0	0,00	0,00	0,00	0	0,00	0
11	Auszahlungen für Baumaßnahmen	0,00	0	0,00	0,00	0,00	0	0,00	0
12	Auszahlungen für den Erwerb von beweglichem Sachvermögen	0,00	-3.000	-8.091,17	-5.091,17	0,00	0	5.091,17	0
13	Auszahlungen für den Erwerb von Finanzvermögen	0,00	0	0,00	0,00	0,00	0	0,00	0
14	Auszahlungen für Investitionsförderungsmaßnahmen	0,00	0	0,00	0,00	0,00	0	0,00	0
15	Auszahlungen für den Erwerb von immateriellen Vermögensgegenständen	0,00	0	0,00	0,00	0,00	0	0,00	0
16	Summe der Auszahlungen aus Investitionstätigkeit (Summe aus Nummer 10 bis 15)	0,00	-3.000	-8.091,17	-5.091,17	0,00	0	5.091,17	0
17	Anteiliger Finanzierungsmittelüberschuss/-bedarf aus Investitionstätigkeit (Saldo aus Nummer 9 und 16)	0,00	-3.000	-8.091,17	-5.091,17	0,00	0	5.091,17	0
18	Anteiliger Finanzierungsmittelüberschuss/-bedarf (Summe aus Nummer 3 und 17)	0,00	-31.500	-32.265,19	-765,19	0,00	0	765,19	0

Jahresabschluss NKHR 2020 der Gemeinde Engstingen



GEMEINDE
ENGSTINGEN

Finanzrechnung der Investitionsmaßnahmen Produktgruppe 5450 Straßenreinigung und Winterdienst - [THH 5]

Gemeinde Engstingen

Investition 5450-00001 Erwerb von beweglichen Vermögensgegenständen

Nr.		Ergebnis 2019	Fortgeschr. Ansatz 2020	Ergebnis 2020	Vergleich Ergebnis/Ansatz (Sp.3 - 2)	Ergänz. Fest- legungen im HH-Vollzug	Ermächtig.- übertragung aus 2019	verfügbare Mittel abzgl. Ergebnis	Ermächtig.- übertragung nach 2021
		EUR							
		1	2	3	4	5	6	7	8
9	Auszahlungen für den Erwerb von beweglichem Sachvermögen	0,00	-3.000	-8.091,17	-5.091,17	0,00	0	5.091,17	0
13	Summe der Auszahlungen aus Investitionstätigkeit (Summe aus Nummer 7 bis 12)	0,00	-3.000	-8.091,17	-5.091,17	0,00	0	5.091,17	0
14	Saldo aus Investitionstätigkeit (Saldo aus Nummer 6 und 13)	0,00	-3.000	-8.091,17	-5.091,17	0,00	0	5.091,17	0
16	Gesamtkosten der Maßnahme (Summe aus Nummer 13 und 15)	0,00	-3.000	-8.091,17	-5.091,17	0,00	0	5.091,17	0

Jahresabschluss NKHR 2020 der Gemeinde Engstingen



GEMEINDE
ENGSTINGEN

Teilergebnisrechnung mit Planvergleich Produktbereich 55 Natur- und Landschaftspflege, Friedhofswesen, Klimaschutz

Gemeinde Engstingen

Nr.		Ergebnis 2019	Fortgeschr. Ansatz 2020	Ergebnis 2020	Vergleich Ergebnis/Ansatz (Sp.3 - 2)	Ergänz. Fest- legungen im HH-Vollzug	Ermächtig.- übertragung aus 2019	verfügbare Mittel abzgl. Ergebnis	Ermächtig.- übertragung nach 2021
EUR									
		1	2	3	4	5	6	7	8
1	Steuern und ähnliche Abgaben	0,00	0	0,00	0,00	0,00	0	0,00	0
2	Zuweisungen und Zuwendungen, Umlagen	0,00	0	20.577,08	20.577,08	0,00	0	-20.577,08	0
3	Aufgelöste Investitionszuwendungen und -beiträge	0,00	0	2.082,92	2.082,92	0,00	0	-2.082,92	0
4	Sonstige Transfererträge	0,00	0	0,00	0,00	0,00	0	0,00	0
5	Entgelte für öffentliche Leistungen oder Einrichtungen	9.688,87	65.300	58.689,95	-6.610,05	0,00	0	6.610,05	0
6	Sonstige privatrechtliche Leistungsentgelte	30.147,67	441.800	169.534,81	-272.265,19	0,00	0	272.265,19	0
7	Kostenerstattungen und Kostenumlagen	0,00	100	32.469,23	32.369,23	0,00	0	-32.369,23	0
8	Zinsen und ähnliche Erträge	0,00	0	0,00	0,00	0,00	0	0,00	0
9	Aktivierete Eigenleistungen und Bestandsveränderungen	0,00	0	0,00	0,00	0,00	0	0,00	0
10	Sonstige ordentliche Erträge	0,00	0	0,00	0,00	0,00	0	0,00	0
11	Anteilige ordentliche Erträge (Summe aus Nummern 1 bis 10)	39.836,54	507.200	283.353,99	-223.846,01	0,00	0	223.846,01	0
12	Personalaufwendungen	0,00	-172.700	-139.323,08	33.376,92	0,00	0	-33.376,92	0
13	Versorgungsaufwendungen	0,00	0	0,00	0,00	0,00	0	0,00	0
14	Aufwendungen für Sach- und Dienstleistungen	-17.992,62	-215.000	-186.016,45	28.983,55	0,00	0	-28.983,55	0
15	Abschreibungen	-1.982,66	-22.100	-26.889,16	-4.789,16	0,00	0	4.789,16	0
16	Zinsen und ähnliche Aufwendungen	0,00	0	0,00	0,00	0,00	0	0,00	0
17	Transferaufwendungen	0,00	0	0,00	0,00	0,00	0	0,00	0
18	Sonstige ordentliche Aufwendungen	-63,41	-122.750	-123.487,59	-737,59	0,00	0	737,59	0
19	Anteilige ordentliche Aufwendungen (Summe aus Nummern 12 bis 18)	-20.038,69	-532.550	-475.716,28	56.833,72	0,00	0	-56.833,72	0
20	Anteiliges ordentliches Ergebnis (Saldo aus Nummern 11 und 19)	19.797,85	-25.350	-192.362,29	-167.012,29	0,00	0	167.012,29	0
21	Erträge aus internen Leistungen	0,00	0	3.700,00	3.700,00	0,00	0	-3.700,00	0
22	Aufwendungen für interne Leistungen	0,00	-127.800	-222.737,12	-94.937,12	0,00	0	94.937,12	0
23	Kalkulatorische Kosten	0,00	-374.800	-370.802,17	3.997,83	0,00	0	-3.997,83	0
24	Kalkulatorisches Ergebnis (Saldo aus Nummern 21 bis 23)	0,00	-502.600	-589.839,29	-87.239,29	0,00	0	87.239,29	0
25	Nettoressourcenbedarf/-überschuss (Saldo der Nummern 20 und 24)	19.797,85	-527.950	-782.201,58	-254.251,58	0,00	0	254.251,58	0

Jahresabschluss NKHR 2020 der Gemeinde Engstingen



GEMEINDE
ENGSTINGEN

**Teilfinanzrechnung mit Planvergleich Produktbereich 55 Natur- und Landschaftspflege,
Friedhofswesen, Klimaschutz**

Gemeinde Engstingen

Nr.		Ergebnis 2019	Fortgeschr. Ansatz 2020	Ergebnis 2020	Vergleich Ergebnis/Ansatz (Sp.3 - 2)	Ergänz. Fest- legungen im HH-Vollzug	Ermächtig.- übertragung aus 2019	verfügbare Mittel abzgl. Ergebnis	Ermächtig.- übertragung nach 2021
EUR									
		1	2	3	4	5	6	7	8
1	Summe der Einzahlungen aus laufender Verwaltungstätigkeit (ohne außerordentliche zahlungswirksame Erträge aus Vermögensveräußerung)	0,00	507.200	307.594,47	-199.605,53	0,00	0	199.605,53	0
2	Summe der Auszahlungen aus laufender Verwaltungstätigkeit	0,00	-510.450	-428.716,05	81.733,95	0,00	0	-81.733,95	0
3	Anteiliger Zahlungsmittelüberschuss/-bedarf aus laufender Verwaltungstätigkeit (Saldo aus Nummer 1 und 2)	0,00	-3.250	-121.121,58	-117.871,58	0,00	0	117.871,58	0
4	Einzahlungen aus Investitionszuwendungen	0,00	0	0,00	0,00	0,00	0	0,00	0
5	Einzahlungen aus Investitionsbeiträgen und ähnlichen Entgelten für Investitionstätigkeit	0,00	0	0,00	0,00	0,00	0	0,00	0
6	Einzahlungen aus der Veräußerung von Sachvermögen	0,00	0	0,00	0,00	0,00	0	0,00	0
7	Einzahlungen aus der Veräußerung von Finanzvermögen	0,00	0	0,00	0,00	0,00	0	0,00	0
8	Einzahlungen für sonstige Investitionstätigkeit	0,00	0	0,00	0,00	0,00	0	0,00	0
9	Summe der Einzahlungen aus Investitionstätigkeit (Summe aus Nummer 4 bis 8)	0,00	0	0,00	0,00	0,00	0	0,00	0
10	Auszahlungen für den Erwerb von Grundstücken und Gebäuden	0,00	-60.000	-21.194,47	38.805,53	0,00	0	-38.805,53	0
11	Auszahlungen für Baumaßnahmen	0,00	-55.000	-82.447,21	-27.447,21	0,00	0	27.447,21	0
12	Auszahlungen für den Erwerb von beweglichem Sachvermögen	0,00	0	0,00	0,00	0,00	0	0,00	0
13	Auszahlungen für den Erwerb von Finanzvermögen	0,00	0	0,00	0,00	0,00	0	0,00	0
14	Auszahlungen für Investitionsförderungsmaßnahmen	0,00	0	-5.196,76	-5.196,76	0,00	0	5.196,76	0
15	Auszahlungen für den Erwerb von immateriellen Vermögensgegenständen	0,00	0	0,00	0,00	0,00	0	0,00	0
16	Summe der Auszahlungen aus Investitionstätigkeit (Summe aus Nummer 10 bis 15)	0,00	-115.000	-108.838,44	6.161,56	0,00	0	-6.161,56	0
17	Anteiliger Finanzierungsmittelüberschuss/-bedarf aus Investitionstätigkeit (Saldo aus Nummer 9 und 16)	0,00	-115.000	-108.838,44	6.161,56	0,00	0	-6.161,56	0
18	Anteiliger Finanzierungsmittelüberschuss/-bedarf (Summe aus Nummer 3 und 17)	0,00	-118.250	-229.960,02	-111.710,02	0,00	0	111.710,02	0

Jahresabschluss NKHR 2020 der Gemeinde Engstingen



GEMEINDE
ENGSTINGEN

Teilergebnisrechnung mit Planvergleich Produktgruppe 5510 Öffentliches Grün
Landschaftsbau - [THH 5]

Gemeinde Engstingen

Nr.		Ergebnis 2019	Fortgeschr. Ansatz 2020	Ergebnis 2020	Vergleich Ergebnis/Ansatz (Sp.3 - 2)	Ergänz. Fest- legungen im HH-Vollzug	Ermächtig.- übertragung aus 2019	verfügbare Mittel abzgl. Ergebnis	Ermächtig.- übertragung nach 2021
		EUR							
		1	2	3	4	5	6	7	8
1	Steuern und ähnliche Abgaben	0,00	0	0,00	0,00	0,00	0	0,00	0
2	Zuweisungen und Zuwendungen, Umlagen	0,00	0	1.800,00	1.800,00	0,00	0	-1.800,00	0
3	Aufgelöste Investitionszuwendungen und -beiträge	0,00	0	0,00	0,00	0,00	0	0,00	0
4	Sonstige Transfererträge	0,00	0	0,00	0,00	0,00	0	0,00	0
5	Entgelte für öffentliche Leistungen oder Einrichtungen	0,00	0	0,00	0,00	0,00	0	0,00	0
6	Sonstige privatrechtliche Leistungsentgelte	0,00	0	842,06	842,06	0,00	0	-842,06	0
7	Kostenerstattungen und Kostenumlagen	0,00	0	0,00	0,00	0,00	0	0,00	0
8	Zinsen und ähnliche Erträge	0,00	0	0,00	0,00	0,00	0	0,00	0
9	Aktivierete Eigenleistungen und Bestandsveränderungen	0,00	0	0,00	0,00	0,00	0	0,00	0
10	Sonstige ordentliche Erträge	0,00	0	0,00	0,00	0,00	0	0,00	0
11	Anteilige ordentliche Erträge (Summe aus Nummern 1 bis 10)	0,00	0	2.642,06	2.642,06	0,00	0	-2.642,06	0
12	Personalaufwendungen	0,00	-20.700	-27.059,24	-6.359,24	0,00	0	6.359,24	0
13	Versorgungsaufwendungen	0,00	0	0,00	0,00	0,00	0	0,00	0
14	Aufwendungen für Sach- und Dienstleistungen	0,00	-20.500	-22.440,31	-1.940,31	0,00	0	1.940,31	0
15	Abschreibungen	0,00	-6.050	-6.992,38	-942,38	0,00	0	942,38	0
16	Zinsen und ähnliche Aufwendungen	0,00	0	0,00	0,00	0,00	0	0,00	0
17	Transferaufwendungen	0,00	0	0,00	0,00	0,00	0	0,00	0
18	Sonstige ordentliche Aufwendungen	0,00	-200	-625,80	-425,80	0,00	0	425,80	0
19	Anteilige ordentliche Aufwendungen (Summe aus Nummern 12 bis 18)	0,00	-47.450	-57.117,73	-9.667,73	0,00	0	9.667,73	0
20	Anteiliges ordentliches Ergebnis (Saldo aus Nummern 11 und 19)	0,00	-47.450	-54.475,67	-7.025,67	0,00	0	7.025,67	0
21	Erträge aus internen Leistungen	0,00	0	0,00	0,00	0,00	0	0,00	0
22	Aufwendungen für interne Leistungen	0,00	-82.500	-111.891,96	-29.391,96	0,00	0	29.391,96	0
23	Kalkulatorische Kosten	0,00	-4.750	-5.834,48	-1.084,48	0,00	0	1.084,48	0
24	Kalkulatorisches Ergebnis (Saldo aus Nummern 21 bis 23)	0,00	-87.250	-117.726,44	-30.476,44	0,00	0	30.476,44	0
25	Nettoressourcenbedarf/-überschuss (Saldo der Nummern 20 und 24)	0,00	-134.700	-172.202,11	-37.502,11	0,00	0	37.502,11	0

Jahresabschluss NKHR 2020 der Gemeinde Engstingen



GEMEINDE
ENGSTINGEN

Teilfinanzrechnung mit Planvergleich Produktgruppe 5510 Öffentliches Grün Landschaftsbau
- [THH 5]

Gemeinde Engstingen

Nr.		Ergebnis 2019	Fortgeschr. Ansatz 2020	Ergebnis 2020	Vergleich Ergebnis/Ansatz (Sp.3 - 2)	Ergänz. Fest- legungen im HH-Vollzug	Ermächtig.- übertragung aus 2019	verfügbare Mittel abzgl. Ergebnis	Ermächtig.- übertragung nach 2021
EUR									
		1	2	3	4	5	6	7	8
1	Summe der Einzahlungen aus laufender Verwaltungstätigkeit (ohne außerordentliche zahlungswirksame Erträge aus Vermögensveräußerung)	0,00	0	2.642,06	2.642,06	0,00	0	-2.642,06	0
2	Summe der Auszahlungen aus laufender Verwaltungstätigkeit	0,00	-41.400	-48.030,46	-6.630,46	0,00	0	6.630,46	0
3	Anteilliger Zahlungsmittelüberschuss/-bedarf aus laufender Verwaltungstätigkeit (Saldo aus Nummer 1 und 2)	0,00	-41.400	-45.388,40	-3.988,40	0,00	0	3.988,40	0
4	Einzahlungen aus Investitionszuwendungen	0,00	0	0,00	0,00	0,00	0	0,00	0
5	Einzahlungen aus Investitionsbeiträgen und ähnlichen Entgelten für Investitionstätigkeit	0,00	0	0,00	0,00	0,00	0	0,00	0
6	Einzahlungen aus der Veräußerung von Sachvermögen	0,00	0	0,00	0,00	0,00	0	0,00	0
7	Einzahlungen aus der Veräußerung von Finanzvermögen	0,00	0	0,00	0,00	0,00	0	0,00	0
8	Einzahlungen für sonstige Investitionstätigkeit	0,00	0	0,00	0,00	0,00	0	0,00	0
9	Summe der Einzahlungen aus Investitionstätigkeit (Summe aus Nummer 4 bis 8)	0,00	0	0,00	0,00	0,00	0	0,00	0
10	Auszahlungen für den Erwerb von Grundstücken und Gebäuden	0,00	-60.000	-21.194,47	38.805,53	0,00	0	-38.805,53	0
11	Auszahlungen für Baumaßnahmen	0,00	0	-62.160,90	-62.160,90	0,00	0	62.160,90	0
12	Auszahlungen für den Erwerb von beweglichem Sachvermögen	0,00	0	0,00	0,00	0,00	0	0,00	0
13	Auszahlungen für den Erwerb von Finanzvermögen	0,00	0	0,00	0,00	0,00	0	0,00	0
14	Auszahlungen für Investitionsförderungsmaßnahmen	0,00	0	0,00	0,00	0,00	0	0,00	0
15	Auszahlungen für den Erwerb von immateriellen Vermögensgegenständen	0,00	0	0,00	0,00	0,00	0	0,00	0
16	Summe der Auszahlungen aus Investitionstätigkeit (Summe aus Nummer 10 bis 15)	0,00	-60.000	-83.355,37	-23.355,37	0,00	0	23.355,37	0
17	Anteilliger Finanzierungsmittelüberschuss/-bedarf aus Investitionstätigkeit (Saldo aus Nummer 9 und 16)	0,00	-60.000	-83.355,37	-23.355,37	0,00	0	23.355,37	0
18	Anteilliger Finanzierungsmittelüberschuss/-bedarf (Summe aus Nummer 3 und 17)	0,00	-101.400	-128.743,77	-27.343,77	0,00	0	27.343,77	0

Jahresabschluss NKHR 2020 der Gemeinde Engstingen



GEMEINDE
ENGSTINGEN

**Finanzrechnung der Investitionsmaßnahmen Produktgruppe 5510 Öffentliches Grün
Landschaftsbau - [THH 5]**

Gemeinde Engstingen

Investition 5510-00002 Spielplatz Siedlung Berg

Nr.		Ergebnis 2019	Fortgeschr. Ansatz 2020	Ergebnis 2020	Vergleich Ergebnis/Ansatz (Sp.3 - 2)	Ergänz. Fest- legungen im HH-Vollzug	Ermächtig.- übertragung aus 2019	verfügbare Mittel abzgl. Ergebnis	Ermächtig.- übertragung nach 2021
		EUR							
		1	2	3	4	5	6	7	8
7	Auszahlungen für den Erwerb von Grundstücken und Gebäuden	0,00	-60.000	-21.194,47	38.805,53	0,00	0	-38.805,53	0
8	Auszahlungen für Baumaßnahmen	0,00	0	-62.160,90	-62.160,90	0,00	0	62.160,90	0
13	Summe der Auszahlungen aus Investitionstätigkeit (Summe aus Nummer 7 bis 12)	0,00	-60.000	-83.355,37	-23.355,37	0,00	0	23.355,37	0
14	Saldo aus Investitionstätigkeit (Saldo aus Nummer 6 und 13)	0,00	-60.000	-83.355,37	-23.355,37	0,00	0	23.355,37	0
16	Gesamtkosten der Maßnahme (Summe aus Nummer 13 und 15)	0,00	-60.000	-83.355,37	-23.355,37	0,00	0	23.355,37	0

Jahresabschluss NKHR 2020 der Gemeinde Engstingen




GEMEINDE
ENGSTINGEN

Teilergebnisrechnung mit Planvergleich Produktgruppe 5530 Friedhofs- und Bestattungswesen - [THH 5]

Gemeinde Engstingen

Nr.		Ergebnis 2019	Fortgeschr. Ansatz 2020	Ergebnis 2020	Vergleich Ergebnis/Ansatz (Sp.3 - 2)	Ergänz. Festlegungen im HH-Vollzug	Ermächtig.-übertragung aus 2019	verfügbare Mittel abzgl. Ergebnis	Ermächtig.-übertragung nach 2021
EUR									
		1	2	3	4	5	6	7	8
1	Steuern und ähnliche Abgaben	0,00	0	0,00	0,00	0,00	0	0,00	0
2	Zuweisungen und Zuwendungen, Umlagen	0,00	0	0,00	0,00	0,00	0	0,00	0
3	Aufgelöste Investitionszuwendungen und -beiträge	0,00	0	0,00	0,00	0,00	0	0,00	0
4	Sonstige Transfererträge	0,00	0	0,00	0,00	0,00	0	0,00	0
5	Entgelte für öffentliche Leistungen oder Einrichtungen	9.688,87	65.300	58.689,95	-6.610,05	0,00	0	6.610,05	0
6	Sonstige privatrechtliche Leistungsentgelte	4.179,22	1.500	3.210,00	1.710,00	0,00	0	-1.710,00	0
7	Kostenerstattungen und Kostenumlagen	0,00	100	102,80	2,80	0,00	0	-2,80	0
8	Zinsen und ähnliche Erträge	0,00	0	0,00	0,00	0,00	0	0,00	0
9	Aktivierete Eigenleistungen und Bestandveränderungen	0,00	0	0,00	0,00	0,00	0	0,00	0
10	Sonstige ordentliche Erträge	0,00	0	0,00	0,00	0,00	0	0,00	0
11	Anteilige ordentliche Erträge (Summe aus Nummern 1 bis 10)	13.868,09	66.900	62.002,75	-4.897,25	0,00	0	4.897,25	0
12	Personalaufwendungen	0,00	-31.200	-27.288,21	3.911,79	0,00	0	-3.911,79	0
13	Versorgungsaufwendungen	0,00	0	0,00	0,00	0,00	0	0,00	0
14	Aufwendungen für Sach- und Dienstleistungen	-3.987,49	-35.100	-24.717,93	10.382,07	0,00	0	-10.382,07	0
15	Abschreibungen	-1.982,66	-12.950	-14.737,36	-1.787,36	0,00	0	1.787,36	0
16	Zinsen und ähnliche Aufwendungen	0,00	0	0,00	0,00	0,00	0	0,00	0
17	Transferaufwendungen	0,00	0	0,00	0,00	0,00	0	0,00	0
18	Sonstige ordentliche Aufwendungen	-48,00	-6.200	-3.642,05	2.557,95	0,00	0	-2.557,95	0
19	Anteilige ordentliche Aufwendungen (Summe aus Nummern 12 bis 18)	-6.018,15	-85.450	-70.385,55	15.064,45	0,00	0	-15.064,45	0
20	Anteiliges ordentliches Ergebnis (Saldo aus Nummern 11 und 19)	7.849,94	-18.550	-8.382,80	10.167,20	0,00	0	-10.167,20	0
21	Erträge aus internen Leistungen	0,00	0	0,00	0,00	0,00	0	0,00	0
22	Aufwendungen für interne Leistungen	0,00	-38.800	-53.855,87	-15.055,87	0,00	0	15.055,87	0
23	Kalkulatorische Kosten	0,00	-20.700	-16.563,67	4.136,33	0,00	0	-4.136,33	0
24	Kalkulatorisches Ergebnis (Saldo aus Nummern 21 bis 23)	0,00	-59.500	-70.419,54	-10.919,54	0,00	0	10.919,54	0
25	Nettoressourcenbedarf/-überschuss (Saldo der Nummern 20 und 24)	7.849,94	-78.050	-78.802,34	-752,34	0,00	0	752,34	0

Jahresabschluss NKHR 2020 der Gemeinde Engstingen

 GEMEINDE ENGSTINGEN		Teilfinanzrechnung mit Planvergleich Produktgruppe 5530 Friedhofs- und Bestattungswesen - [THH 5]							
Gemeinde Engstingen		Ergebnis 2019	Fortgeschr. Ansatz 2020	Ergebnis 2020	Vergleich Ergebnis/Ansatz (Sp.3 - 2)	Ergänz. Festlegungen im HH-Vollzug	Ermächtig.-übertragung aus 2019	verfügbare Mittel abzgl. Ergebnis	Ermächtig.-übertragung nach 2021
		EUR							
		1	2	3	4	5	6	7	8
1	Summe der Einzahlungen aus laufender Verwaltungstätigkeit (ohne außerordentliche zahlungswirksame Erträge aus Vermögensveräußerung)	0,00	66.900	67.926,79	1.026,79	0,00	0	-1.026,79	0
2	Summe der Auszahlungen aus laufender Verwaltungstätigkeit	0,00	-72.500	-45.462,53	27.037,47	0,00	0	-27.037,47	0
3	Anteiliger Zahlungsmittelüberschuss/-bedarf aus laufender Verwaltungstätigkeit (Saldo aus Nummer 1 und 2)	0,00	-5.600	22.464,26	28.064,26	0,00	0	-28.064,26	0
4	Einzahlungen aus Investitionszuwendungen	0,00	0	0,00	0,00	0,00	0	0,00	0
5	Einzahlungen aus Investitionsbeiträgen und ähnlichen Entgelten für Investitionstätigkeit	0,00	0	0,00	0,00	0,00	0	0,00	0
6	Einzahlungen aus der Veräußerung von Sachvermögen	0,00	0	0,00	0,00	0,00	0	0,00	0
7	Einzahlungen aus der Veräußerung von Finanzvermögen	0,00	0	0,00	0,00	0,00	0	0,00	0
8	Einzahlungen für sonstige Investitionstätigkeit	0,00	0	0,00	0,00	0,00	0	0,00	0
9	Summe der Einzahlungen aus Investitionstätigkeit (Summe aus Nummer 4 bis 8)	0,00	0	0,00	0,00	0,00	0	0,00	0
10	Auszahlungen für den Erwerb von Grundstücken und Gebäuden	0,00	0	0,00	0,00	0,00	0	0,00	0
11	Auszahlungen für Baumaßnahmen	0,00	-55.000	-20.286,31	34.713,69	0,00	0	-34.713,69	0
12	Auszahlungen für den Erwerb von beweglichem Sachvermögen	0,00	0	0,00	0,00	0,00	0	0,00	0
13	Auszahlungen für den Erwerb von Finanzvermögen	0,00	0	0,00	0,00	0,00	0	0,00	0
14	Auszahlungen für Investitionsförderungsmaßnahmen	0,00	0	-5.196,76	-5.196,76	0,00	0	5.196,76	0
15	Auszahlungen für den Erwerb von immateriellen Vermögensgegenständen	0,00	0	0,00	0,00	0,00	0	0,00	0
16	Summe der Auszahlungen aus Investitionstätigkeit (Summe aus Nummer 10 bis 15)	0,00	-55.000	-25.483,07	29.516,93	0,00	0	-29.516,93	0
17	Anteiliger Finanzierungsmittelüberschuss/-bedarf aus Investitionstätigkeit (Saldo aus Nummer 9 und 16)	0,00	-55.000	-25.483,07	29.516,93	0,00	0	-29.516,93	0
18	Anteiliger Finanzierungsmittelüberschuss/-bedarf (Summe aus Nummer 3 und 17)	0,00	-60.600	-3.018,81	57.581,19	0,00	0	-57.581,19	0

Jahresabschluss NKHR 2020 der Gemeinde Engstingen



GEMEINDE
ENGSTINGEN

Finanzrechnung der Investitionsmaßnahmen Produktgruppe 5530 Friedhofs- und Bestattungswesen - [THH 5]

Gemeinde Engstingen

Investition 5530-00001 Stelen Friedhof GE

Nr.		Ergebnis 2019	Fortgeschr. Ansatz 2020	Ergebnis 2020	Vergleich Ergebnis/Ansatz (Sp.3 - 2)	Ergänz. Festlegungen im HH-Vollzug	Ermächtig.-übertragung aus 2019	verfügbare Mittel abzgl. Ergebnis	Ermächtig.-übertragung nach 2021
		EUR							
		1	2	3	4	5	6	7	8
8	Auszahlungen für Baumaßnahmen	0,00	-15.000	-12.823,80	2.176,20	0,00	0	-2.176,20	0
13	Summe der Auszahlungen aus Investitionstätigkeit (Summe aus Nummer 7 bis 12)	0,00	-15.000	-12.823,80	2.176,20	0,00	0	-2.176,20	0
14	Saldo aus Investitionstätigkeit (Saldo aus Nummer 6 und 13)	0,00	-15.000	-12.823,80	2.176,20	0,00	0	-2.176,20	0
16	Gesamtkosten der Maßnahme (Summe aus Nummer 13 und 15)	0,00	-15.000	-12.823,80	2.176,20	0,00	0	-2.176,20	0

Investition 5530-00002 Friedhof KST

Nr.		Ergebnis 2019	Fortgeschr. Ansatz 2020	Ergebnis 2020	Vergleich Ergebnis/Ansatz (Sp.3 - 2)	Ergänz. Festlegungen im HH-Vollzug	Ermächtig.-übertragung aus 2019	verfügbare Mittel abzgl. Ergebnis	Ermächtig.-übertragung nach 2021
		EUR							
		1	2	3	4	5	6	7	8
8	Auszahlungen für Baumaßnahmen	0,00	-40.000	-7.462,51	32.537,49	0,00	0	-32.537,49	0
11	Auszahlungen für Investitionsförderungsmaßnahmen	0,00	0	-5.196,76	-5.196,76	0,00	0	5.196,76	0
13	Summe der Auszahlungen aus Investitionstätigkeit (Summe aus Nummer 7 bis 12)	0,00	-40.000	-12.659,27	27.340,73	0,00	0	-27.340,73	0
14	Saldo aus Investitionstätigkeit (Saldo aus Nummer 6 und 13)	0,00	-40.000	-12.659,27	27.340,73	0,00	0	-27.340,73	0
16	Gesamtkosten der Maßnahme (Summe aus Nummer 13 und 15)	0,00	-40.000	-12.659,27	27.340,73	0,00	0	-27.340,73	0

Jahresabschluss NKHR 2020 der Gemeinde Engstingen



Teilergebnisrechnung mit Planvergleich Produktgruppe 5540 Naturschutz und Landschaftspflege, Klimaschutz - [THH 5]

Gemeinde Engstingen

Nr.		Ergebnis 2019	Fortgeschr. Ansatz 2020	Ergebnis 2020	Vergleich Ergebnis/Ansatz (Sp.3 - 2)	Ergänz. Festlegungen im HH-Vollzug	Ermächtig.-übertragung aus 2019	verfügbare Mittel abzgl. Ergebnis	Ermächtig.-übertragung nach 2021
		EUR							
		1	2	3	4	5	6	7	8
1	Steuern und ähnliche Abgaben	0,00	0	0,00	0,00	0,00	0	0,00	0
2	Zuweisungen und Zuwendungen, Umlagen	0,00	0	0,00	0,00	0,00	0	0,00	0
3	Aufgelöste Investitionszuwendungen und -beiträge	0,00	0	0,00	0,00	0,00	0	0,00	0
4	Sonstige Transfererträge	0,00	0	0,00	0,00	0,00	0	0,00	0
5	Entgelte für öffentliche Leistungen oder Einrichtungen	0,00	0	0,00	0,00	0,00	0	0,00	0
6	Sonstige privatrechtliche Leistungsentgelte	0,00	0	0,00	0,00	0,00	0	0,00	0
7	Kostenerstattungen und Kostenumlagen	0,00	0	0,00	0,00	0,00	0	0,00	0
8	Zinsen und ähnliche Erträge	0,00	0	0,00	0,00	0,00	0	0,00	0
9	Aktivierete Eigenleistungen und Bestandveränderungen	0,00	0	0,00	0,00	0,00	0	0,00	0
10	Sonstige ordentliche Erträge	0,00	0	0,00	0,00	0,00	0	0,00	0
11	Anteilige ordentliche Erträge (Summe aus Nummern 1 bis 10)	0,00	0	0,00	0,00	0,00	0	0,00	0
12	Personalaufwendungen	0,00	0	0,00	0,00	0,00	0	0,00	0
13	Versorgungsaufwendungen	0,00	0	0,00	0,00	0,00	0	0,00	0
14	Aufwendungen für Sach- und Dienstleistungen	0,00	0	0,00	0,00	0,00	0	0,00	0
15	Abschreibungen	0,00	0	0,00	0,00	0,00	0	0,00	0
16	Zinsen und ähnliche Aufwendungen	0,00	0	0,00	0,00	0,00	0	0,00	0
17	Transferaufwendungen	0,00	0	0,00	0,00	0,00	0	0,00	0
18	Sonstige ordentliche Aufwendungen	0,00	-5.650	-4.798,35	851,65	0,00	0	-851,65	0
19	Anteilige ordentliche Aufwendungen (Summe aus Nummern 12 bis 18)	0,00	-5.650	-4.798,35	851,65	0,00	0	-851,65	0
20	Anteiliges ordentliches Ergebnis (Saldo aus Nummern 11 und 19)	0,00	-5.650	-4.798,35	851,65	0,00	0	-851,65	0
21	Erträge aus internen Leistungen	0,00	0	0,00	0,00	0,00	0	0,00	0
22	Aufwendungen für interne Leistungen	0,00	0	-563,18	-563,18	0,00	0	563,18	0
23	Kalkulatorische Kosten	0,00	0	0,00	0,00	0,00	0	0,00	0
24	Kalkulatorisches Ergebnis (Saldo aus Nummern 21 bis 23)	0,00	0	-563,18	-563,18	0,00	0	563,18	0
25	Nettoressourcenbedarf/-überschuss (Saldo der Nummern 20 und 24)	0,00	-5.650	-5.361,53	288,47	0,00	0	-288,47	0

Jahresabschluss NKHR 2020 der Gemeinde Engstingen



GEMEINDE
ENGSTINGEN

Teilfinanzrechnung mit Planvergleich Produktgruppe 5540 Naturschutz und
Landschaftspflege, Klimaschutz - [THH 5]

Gemeinde Engstingen

Nr.		Ergebnis 2019	Fortgeschr. Ansatz 2020	Ergebnis 2020	Vergleich Ergebnis/Ansatz (Sp.3 - 2)	Ergänz. Fest- legungen im HH-Vollzug	Ermächtig.- übertragung aus 2019	verfügbare Mittel abzgl. Ergebnis	Ermächtig.- übertragung nach 2021
EUR									
		1	2	3	4	5	6	7	8
1	Summe der Einzahlungen aus laufender Verwaltungstätigkeit (ohne außerordentliche zahlungswirksame Erträge aus Vermögensveräußerung)	0,00	0	0,00	0,00	0,00	0	0,00	0
2	Summe der Auszahlungen aus laufender Verwaltungstätigkeit	0,00	-5.650	-590,00	5.060,00	0,00	0	-5.060,00	0
3	Anteiliger Zahlungsmittelüberschuss/-bedarf aus laufender Verwaltungstätigkeit (Saldo aus Nummer 1 und 2)	0,00	-5.650	-590,00	5.060,00	0,00	0	-5.060,00	0
4	Einzahlungen aus Investitionszuwendungen	0,00	0	0,00	0,00	0,00	0	0,00	0
5	Einzahlungen aus Investitionsbeiträgen und ähnlichen Entgelten für Investitionstätigkeit	0,00	0	0,00	0,00	0,00	0	0,00	0
6	Einzahlungen aus der Veräußerung von Sachvermögen	0,00	0	0,00	0,00	0,00	0	0,00	0
7	Einzahlungen aus der Veräußerung von Finanzvermögen	0,00	0	0,00	0,00	0,00	0	0,00	0
8	Einzahlungen für sonstige Investitionstätigkeit	0,00	0	0,00	0,00	0,00	0	0,00	0
9	Summe der Einzahlungen aus Investitionstätigkeit (Summe aus Nummer 4 bis 8)	0,00	0	0,00	0,00	0,00	0	0,00	0
10	Auszahlungen für den Erwerb von Grundstücken und Gebäuden	0,00	0	0,00	0,00	0,00	0	0,00	0
11	Auszahlungen für Baumaßnahmen	0,00	0	0,00	0,00	0,00	0	0,00	0
12	Auszahlungen für den Erwerb von beweglichem Sachvermögen	0,00	0	0,00	0,00	0,00	0	0,00	0
13	Auszahlungen für den Erwerb von Finanzvermögen	0,00	0	0,00	0,00	0,00	0	0,00	0
14	Auszahlungen für Investitionsförderungsmaßnahmen	0,00	0	0,00	0,00	0,00	0	0,00	0
15	Auszahlungen für den Erwerb von immateriellen Vermögensgegenständen	0,00	0	0,00	0,00	0,00	0	0,00	0
16	Summe der Auszahlungen aus Investitionstätigkeit (Summe aus Nummer 10 bis 15)	0,00	0	0,00	0,00	0,00	0	0,00	0
17	Anteiliger Finanzierungsmittelüberschuss/-bedarf aus Investitionstätigkeit (Saldo aus Nummer 9 und 16)	0,00	0	0,00	0,00	0,00	0	0,00	0
18	Anteiliger Finanzierungsmittelüberschuss/-bedarf (Summe aus Nummer 3 und 17)	0,00	-5.650	-590,00	5.060,00	0,00	0	-5.060,00	0

Jahresabschluss NKHR 2020 der Gemeinde Engstingen




GEMEINDE
ENGSTINGEN

Teilergebnisrechnung mit Planvergleich Produktgruppe 5550 Forstwirtschaft - [THH 5]

Gemeinde Engstingen

Nr.		Ergebnis 2019	Fortgeschr. Ansatz 2020	Ergebnis 2020	Vergleich Ergebnis/Ansatz (Sp.3 - 2)	Ergänz. Fest- legungen im HH-Vollzug	Ermächtig- übertragung aus 2019	verfügbare Mittel abzgl. Ergebnis	Ermächtig- übertragung nach 2021
EUR									
		1	2	3	4	5	6	7	8
1	Steuern und ähnliche Abgaben	0,00	0	0,00	0,00	0,00	0	0,00	0
2	Zuweisungen und Zuwendungen, Umlagen	0,00	0	18.777,08	18.777,08	0,00	0	-18.777,08	0
3	Aufgelöste Investitionszuwendungen und -beiträge	0,00	0	2.082,92	2.082,92	0,00	0	-2.082,92	0
4	Sonstige Transfererträge	0,00	0	0,00	0,00	0,00	0	0,00	0
5	Entgelte für öffentliche Leistungen oder Einrichtungen	0,00	0	0,00	0,00	0,00	0	0,00	0
6	Sonstige privatrechtliche Leistungsentgelte	25.968,45	440.300	165.482,75	-274.817,25	0,00	0	274.817,25	0
7	Kostenerstattungen und Kostenumlagen	0,00	0	32.366,43	32.366,43	0,00	0	-32.366,43	0
8	Zinsen und ähnliche Erträge	0,00	0	0,00	0,00	0,00	0	0,00	0
9	Aktivierte Eigenleistungen und Bestandsveränderungen	0,00	0	0,00	0,00	0,00	0	0,00	0
10	Sonstige ordentliche Erträge	0,00	0	0,00	0,00	0,00	0	0,00	0
11	Anteilige ordentliche Erträge (Summe aus Nummern 1 bis 10)	25.968,45	440.300	218.709,18	-221.590,82	0,00	0	221.590,82	0
12	Personalaufwendungen	0,00	-120.800	-84.975,63	35.824,37	0,00	0	-35.824,37	0
13	Versorgungsaufwendungen	0,00	0	0,00	0,00	0,00	0	0,00	0
14	Aufwendungen für Sach- und Dienstleistungen	-14.005,13	-159.400	-138.858,21	20.541,79	0,00	0	-20.541,79	0
15	Abschreibungen	0,00	-3.100	-5.159,42	-2.059,42	0,00	0	2.059,42	0
16	Zinsen und ähnliche Aufwendungen	0,00	0	0,00	0,00	0,00	0	0,00	0
17	Transferaufwendungen	0,00	0	0,00	0,00	0,00	0	0,00	0
18	Sonstige ordentliche Aufwendungen	-15,41	-110.700	-114.421,39	-3.721,39	0,00	0	3.721,39	0
19	Anteilige ordentliche Aufwendungen (Summe aus Nummern 12 bis 18)	-14.020,54	-394.000	-343.414,65	50.585,35	0,00	0	-50.585,35	0
20	Anteiliges ordentliches Ergebnis (Saldo aus Nummern 11 und 19)	11.947,91	46.300	-124.705,47	-171.005,47	0,00	0	171.005,47	0
21	Erträge aus internen Leistungen	0,00	0	3.700,00	3.700,00	0,00	0	-3.700,00	0
22	Aufwendungen für interne Leistungen	0,00	-6.500	-56.426,11	-49.926,11	0,00	0	49.926,11	0
23	Kalkulatorische Kosten	0,00	-349.350	-348.404,02	945,98	0,00	0	-945,98	0
24	Kalkulatorisches Ergebnis (Saldo aus Nummern 21 bis 23)	0,00	-355.850	-401.130,13	-45.280,13	0,00	0	45.280,13	0
25	Nettoressourcenbedarf/-überschuss (Saldo der Nummern 20 und 24)	11.947,91	-309.550	-525.835,60	-216.285,60	0,00	0	216.285,60	0

Jahresabschluss NKHR 2020 der Gemeinde Engstingen

 GEMEINDE ENGSTINGEN		Teilfinanzrechnung mit Planvergleich Produktgruppe 5550 Forstwirtschaft - [THH 5]							
Gemeinde Engstingen		Ergebnis 2019	Fortgeschr. Ansatz 2020	Ergebnis 2020	Vergleich Ergebnis/Ansatz (Sp.3 - 2)	Ergänz. Festlegungen im HH-Vollzug	Ermächtig-übertragung aus 2019	verfügbare Mittel abzgl. Ergebnis	Ermächtig-übertragung nach 2021
		EUR							
		1	2	3	4	5	6	7	8
1	Summe der Einzahlungen aus laufender Verwaltungstätigkeit (ohne außerordentliche zahlungswirksame Erträge aus Vermögensveräußerung)	0,00	440.300	237.025,62	-203.274,38	0,00	0	203.274,38	0
2	Summe der Auszahlungen aus laufender Verwaltungstätigkeit	0,00	-390.900	-334.633,06	56.266,94	0,00	0	-56.266,94	0
3	Anteiliger Zahlungsmittelüberschuss/-bedarf aus laufender Verwaltungstätigkeit (Saldo aus Nummer 1 und 2)	0,00	49.400	-97.607,44	-147.007,44	0,00	0	147.007,44	0
4	Einzahlungen aus Investitionszuwendungen	0,00	0	0,00	0,00	0,00	0	0,00	0
5	Einzahlungen aus Investitionsbeiträgen und ähnlichen Entgelten für Investitionstätigkeit	0,00	0	0,00	0,00	0,00	0	0,00	0
6	Einzahlungen aus der Veräußerung von Sachvermögen	0,00	0	0,00	0,00	0,00	0	0,00	0
7	Einzahlungen aus der Veräußerung von Finanzvermögen	0,00	0	0,00	0,00	0,00	0	0,00	0
8	Einzahlungen für sonstige Investitionstätigkeit	0,00	0	0,00	0,00	0,00	0	0,00	0
9	Summe der Einzahlungen aus Investitionstätigkeit (Summe aus Nummer 4 bis 8)	0,00	0	0,00	0,00	0,00	0	0,00	0
10	Auszahlungen für den Erwerb von Grundstücken und Gebäuden	0,00	0	0,00	0,00	0,00	0	0,00	0
11	Auszahlungen für Baumaßnahmen	0,00	0	0,00	0,00	0,00	0	0,00	0
12	Auszahlungen für den Erwerb von beweglichem Sachvermögen	0,00	0	0,00	0,00	0,00	0	0,00	0
13	Auszahlungen für den Erwerb von Finanzvermögen	0,00	0	0,00	0,00	0,00	0	0,00	0
14	Auszahlungen für Investitionsförderungsmaßnahmen	0,00	0	0,00	0,00	0,00	0	0,00	0
15	Auszahlungen für den Erwerb von immateriellen Vermögensgegenständen	0,00	0	0,00	0,00	0,00	0	0,00	0
16	Summe der Auszahlungen aus Investitionstätigkeit (Summe aus Nummer 10 bis 15)	0,00	0	0,00	0,00	0,00	0	0,00	0
17	Anteiliger Finanzierungsmittelüberschuss/-bedarf aus Investitionstätigkeit (Saldo aus Nummer 9 und 16)	0,00	0	0,00	0,00	0,00	0	0,00	0
18	Anteiliger Finanzierungsmittelüberschuss/-bedarf (Summe aus Nummer 3 und 17)	0,00	49.400	-97.607,44	-147.007,44	0,00	0	147.007,44	0

Jahresabschluss NKHR 2020 der Gemeinde Engstingen




GEMEINDE
ENGSTINGEN

Teilergebnisrechnung mit Planvergleich Teilhaushalt 6 Wirtschaft und Tourismus

Gemeinde Engstingen

Nr.		Ergebnis 2019	Fortgeschr. Ansatz 2020	Ergebnis 2020	Vergleich Ergebnis/Ansatz (Sp.3 - 2)	Ergänz. Fest- legungen im HH-Vollzug	Ermächtig- übertragung aus 2019	verfügbare Mittel abzgl. Ergebnis	Ermächtig- übertragung nach 2021
EUR									
		1	2	3	4	5	6	7	8
1	Steuern und ähnliche Abgaben	0,00	0	0,00	0,00	0,00	0	0,00	0
2	Zuweisungen und Zuwendungen, Umlagen	0,00	0	0,00	0,00	0,00	0	0,00	0
3	Aufgelöste Investitionszuwendungen und -beiträge	0,00	0	0,00	0,00	0,00	0	0,00	0
4	Sonstige Transfererträge	0,00	0	0,00	0,00	0,00	0	0,00	0
5	Entgelte für öffentliche Leistungen oder Einrichtungen	15,00	1.900	927,10	-972,90	0,00	0	972,90	0
6	Sonstige privatrechtliche Leistungsentgelte	0,00	200	644,11	444,11	0,00	0	-444,11	0
7	Kostenerstattungen und Kostenumlagen	0,00	0	0,00	0,00	0,00	0	0,00	0
8	Zinsen und ähnliche Erträge	0,00	0	0,00	0,00	0,00	0	0,00	0
9	Aktivierete Eigenleistungen und Bestandsveränderungen	0,00	0	0,00	0,00	0,00	0	0,00	0
10	Sonstige ordentliche Erträge	0,00	0	0,00	0,00	0,00	0	0,00	0
11	Anteilige ordentliche Erträge (Summe aus Nummern 1 bis 10)	15,00	2.100	1.571,21	-528,79	0,00	0	528,79	0
12	Personalaufwendungen	0,00	-3.550	-4.654,37	-1.104,37	0,00	0	1.104,37	0
13	Versorgungsaufwendungen	0,00	0	0,00	0,00	0,00	0	0,00	0
14	Aufwendungen für Sach- und Dienstleistungen	0,00	-27.450	-16.344,26	11.105,74	0,00	0	-11.105,74	0
15	Abschreibungen	0,00	-15.100	-15.533,95	-433,95	0,00	0	433,95	0
16	Zinsen und ähnliche Aufwendungen	0,00	0	0,00	0,00	0,00	0	0,00	0
17	Transferaufwendungen	0,00	0	0,00	0,00	0,00	0	0,00	0
18	Sonstige ordentliche Aufwendungen	0,00	-612.600	-1.190.086,55	-577.486,55	0,00	0	577.486,55	0
19	Anteilige ordentliche Aufwendungen (Summe aus Nummern 12 bis 18)	0,00	-658.700	-1.226.619,13	-567.919,13	0,00	0	567.919,13	0
20	Anteiliges ordentliches Ergebnis (Saldo aus Nummern 11 und 19)	15,00	-656.600	-1.225.047,92	-568.447,92	0,00	0	568.447,92	0
21	Erträge aus internen Leistungen	0,00	0	0,00	0,00	0,00	0	0,00	0
22	Aufwendungen für interne Leistungen	0,00	-5.400	-33.183,61	-27.783,61	0,00	0	27.783,61	0
23	Kalkulatorische Kosten	0,00	-12.200	-12.435,80	-235,80	0,00	0	235,80	0
24	Kalkulatorisches Ergebnis (Saldo aus Nummern 21 bis 23)	0,00	-17.600	-45.619,41	-28.019,41	0,00	0	28.019,41	0
25	Nettoressourcenbedarf/-überschuss (Saldo der Nummern 20 und 24)	15,00	-674.200	-1.270.667,33	-596.467,33	0,00	0	596.467,33	0

Jahresabschluss NKHR 2020 der Gemeinde Engstingen

 GEMEINDE ENGSTINGEN		Teilfinanzrechnung mit Planvergleich Teilhaushalt 6 Wirtschaft und Tourismus Gemeinde Engstingen							
Nr.		Ergebnis 2019	Fortgeschr. Ansatz 2020	Ergebnis 2020	Vergleich Ergebnis/Ansatz (Sp.3 - 2)	Ergänz. Festlegungen im HH-Vollzug	Ermächtig.-übertragung aus 2019	verfügbare Mittel abzgl. Ergebnis	Ermächtig.-übertragung nach 2021
EUR									
		1	2	3	4	5	6	7	8
1	Summe der Einzahlungen aus laufender Verwaltungstätigkeit (ohne außerordentliche zahlungswirksame Erträge aus Vermögensveräußerung)	0,00	2.100	1.571,21	-528,79	0,00	0	528,79	0
2	Summe der Auszahlungen aus laufender Verwaltungstätigkeit	0,00	-643.600	-1.028.283,56	-384.683,56	0,00	0	384.683,56	0
3	Anteiliger Zahlungsmittelüberschuss/-bedarf aus laufender Verwaltungstätigkeit (Saldo aus Nummer 1 und 2)	0,00	-641.500	-1.026.712,35	-385.212,35	0,00	0	385.212,35	0
4	Einzahlungen aus Investitionszuwendungen	0,00	0	0,00	0,00	0,00	0	0,00	0
5	Einzahlungen aus Investitionsbeiträgen und ähnlichen Entgelten für Investitionstätigkeit	0,00	0	0,00	0,00	0,00	0	0,00	0
6	Einzahlungen aus der Veräußerung von Sachvermögen	0,00	0	0,00	0,00	0,00	0	0,00	0
7	Einzahlungen aus der Veräußerung von Finanzvermögen	0,00	0	0,00	0,00	0,00	0	0,00	0
8	Einzahlungen für sonstige Investitionstätigkeit	0,00	0	0,00	0,00	0,00	0	0,00	0
9	Summe der Einzahlungen aus Investitionstätigkeit (Summe aus Nummer 4 bis 8)	0,00	0	0,00	0,00	0,00	0	0,00	0
10	Auszahlungen für den Erwerb von Grundstücken und Gebäuden	0,00	0	0,00	0,00	0,00	0	0,00	0
11	Auszahlungen für Baumaßnahmen	0,00	-10.000	-9.153,84	846,16	0,00	0	-846,16	0
12	Auszahlungen für den Erwerb von beweglichem Sachvermögen	0,00	0	0,00	0,00	0,00	0	0,00	0
13	Auszahlungen für den Erwerb von Finanzvermögen	0,00	0	0,00	0,00	0,00	0	0,00	0
14	Auszahlungen für Investitionsförderungsmaßnahmen	0,00	0	0,00	0,00	0,00	0	0,00	0
15	Auszahlungen für den Erwerb von immateriellen Vermögensgegenständen	0,00	0	0,00	0,00	0,00	0	0,00	0
16	Summe der Auszahlungen aus Investitionstätigkeit (Summe aus Nummer 10 bis 15)	0,00	-10.000	-9.153,84	846,16	0,00	0	-846,16	0
17	Anteiliger Finanzierungsmittelüberschuss/-bedarf aus Investitionstätigkeit (Saldo aus Nummer 9 und 16)	0,00	-10.000	-9.153,84	846,16	0,00	0	-846,16	0
18	Anteiliger Finanzierungsmittelüberschuss/-bedarf (Summe aus Nummer 3 und 17)	0,00	-651.500	-1.035.866,19	-384.366,19	0,00	0	384.366,19	0

Jahresabschluss NKHR 2020 der Gemeinde Engstingen



GEMEINDE
ENGSTINGEN

Teilergebnisrechnung mit Planvergleich Produktbereich 57 Wirtschaft und Tourismus

Gemeinde Engstingen

Nr.		Ergebnis 2019	Fortgeschr. Ansatz 2020	Ergebnis 2020	Vergleich Ergebnis/Ansatz (Sp.3 - 2)	Ergänz. Fest- legungen im HH-Vollzug	Ermächtig- übertragung aus 2019	verfügbare Mittel abzgl. Ergebnis	Ermächtig- übertragung nach 2021
EUR									
		1	2	3	4	5	6	7	8
1	Steuern und ähnliche Abgaben	0,00	0	0,00	0,00	0,00	0	0,00	0
2	Zuweisungen und Zuwendungen, Umlagen	0,00	0	0,00	0,00	0,00	0	0,00	0
3	Aufgelöste Investitionszuwendungen und -beiträge	0,00	0	0,00	0,00	0,00	0	0,00	0
4	Sonstige Transfererträge	0,00	0	0,00	0,00	0,00	0	0,00	0
5	Entgelte für öffentliche Leistungen oder Einrichtungen	15,00	1.900	927,10	-972,90	0,00	0	972,90	0
6	Sonstige privatrechtliche Leistungsentgelte	0,00	200	644,11	444,11	0,00	0	-444,11	0
7	Kostenerstattungen und Kostenumlagen	0,00	0	0,00	0,00	0,00	0	0,00	0
8	Zinsen und ähnliche Erträge	0,00	0	0,00	0,00	0,00	0	0,00	0
9	Aktiviere Eigenleistungen und Bestandsveränderungen	0,00	0	0,00	0,00	0,00	0	0,00	0
10	Sonstige ordentliche Erträge	0,00	0	0,00	0,00	0,00	0	0,00	0
11	Anteilige ordentliche Erträge (Summe aus Nummern 1 bis 10)	15,00	2.100	1.571,21	-528,79	0,00	0	528,79	0
12	Personalaufwendungen	0,00	-3.550	-4.654,37	-1.104,37	0,00	0	1.104,37	0
13	Versorgungsaufwendungen	0,00	0	0,00	0,00	0,00	0	0,00	0
14	Aufwendungen für Sach- und Dienstleistungen	0,00	-27.450	-16.344,26	11.105,74	0,00	0	-11.105,74	0
15	Abschreibungen	0,00	-15.100	-15.533,95	-433,95	0,00	0	433,95	0
16	Zinsen und ähnliche Aufwendungen	0,00	0	0,00	0,00	0,00	0	0,00	0
17	Transferaufwendungen	0,00	0	0,00	0,00	0,00	0	0,00	0
18	Sonstige ordentliche Aufwendungen	0,00	-612.600	-1.190.086,55	-577.486,55	0,00	0	577.486,55	0
19	Anteilige ordentliche Aufwendungen (Summe aus Nummern 12 bis 18)	0,00	-658.700	-1.226.619,13	-567.919,13	0,00	0	567.919,13	0
20	Anteiliges ordentliches Ergebnis (Saldo aus Nummern 11 und 19)	15,00	-656.600	-1.225.047,92	-568.447,92	0,00	0	568.447,92	0
21	Erträge aus internen Leistungen	0,00	0	0,00	0,00	0,00	0	0,00	0
22	Aufwendungen für interne Leistungen	0,00	-5.400	-33.183,61	-27.783,61	0,00	0	27.783,61	0
23	Kalkulatorische Kosten	0,00	-12.200	-12.435,80	-235,80	0,00	0	235,80	0
24	Kalkulatorisches Ergebnis (Saldo aus Nummern 21 bis 23)	0,00	-17.600	-45.619,41	-28.019,41	0,00	0	28.019,41	0
25	Nettoressourcenbedarf/-überschuss (Saldo der Nummern 20 und 24)	15,00	-674.200	-1.270.667,33	-596.467,33	0,00	0	596.467,33	0

Jahresabschluss NKHR 2020 der Gemeinde Engstingen



GEMEINDE
ENGSTINGEN

Teilfinanzrechnung mit Planvergleich Produktbereich 57 Wirtschaft und Tourismus

Gemeinde Engstingen

Nr.		Ergebnis 2019	Fortgeschr. Ansatz 2020	Ergebnis 2020	Vergleich Ergebnis/Ansatz (Sp.3 - 2)	Ergänz. Fest- legungen im HH-Vollzug	Ermächtig- übertragung aus 2019	verfügbare Mittel abzgl. Ergebnis	Ermächtig- übertragung nach 2021
EUR									
		1	2	3	4	5	6	7	8
1	Summe der Einzahlungen aus laufender Verwaltungstätigkeit (ohne außerordentliche zahlungswirksame Erträge aus Vermögensveräußerung)	0,00	2.100	1.571,21	-528,79	0,00	0	528,79	0
2	Summe der Auszahlungen aus laufender Verwaltungstätigkeit	0,00	-643.600	-1.028.283,56	-384.683,56	0,00	0	384.683,56	0
3	Anteiliger Zahlungsmittelüberschuss/-bedarf aus laufender Verwaltungstätigkeit (Saldo aus Nummer 1 und 2)	0,00	-641.500	-1.026.712,35	-385.212,35	0,00	0	385.212,35	0
4	Einzahlungen aus Investitionszuwendungen	0,00	0	0,00	0,00	0,00	0	0,00	0
5	Einzahlungen aus Investitionsbeiträgen und ähnlichen Entgelten für Investitionstätigkeit	0,00	0	0,00	0,00	0,00	0	0,00	0
6	Einzahlungen aus der Veräußerung von Sachvermögen	0,00	0	0,00	0,00	0,00	0	0,00	0
7	Einzahlungen aus der Veräußerung von Finanzvermögen	0,00	0	0,00	0,00	0,00	0	0,00	0
8	Einzahlungen für sonstige Investitionstätigkeit	0,00	0	0,00	0,00	0,00	0	0,00	0
9	Summe der Einzahlungen aus Investitionstätigkeit (Summe aus Nummer 4 bis 8)	0,00	0	0,00	0,00	0,00	0	0,00	0
10	Auszahlungen für den Erwerb von Grundstücken und Gebäuden	0,00	0	0,00	0,00	0,00	0	0,00	0
11	Auszahlungen für Baumaßnahmen	0,00	-10.000	-9.153,84	846,16	0,00	0	-846,16	0
12	Auszahlungen für den Erwerb von beweglichem Sachvermögen	0,00	0	0,00	0,00	0,00	0	0,00	0
13	Auszahlungen für den Erwerb von Finanzvermögen	0,00	0	0,00	0,00	0,00	0	0,00	0
14	Auszahlungen für Investitionsförderungsmaßnahmen	0,00	0	0,00	0,00	0,00	0	0,00	0
15	Auszahlungen für den Erwerb von immateriellen Vermögensgegenständen	0,00	0	0,00	0,00	0,00	0	0,00	0
16	Summe der Auszahlungen aus Investitionstätigkeit (Summe aus Nummer 10 bis 15)	0,00	-10.000	-9.153,84	846,16	0,00	0	-846,16	0
17	Anteiliger Finanzierungsmittelüberschuss/-bedarf aus Investitionstätigkeit (Saldo aus Nummer 9 und 16)	0,00	-10.000	-9.153,84	846,16	0,00	0	-846,16	0
18	Anteiliger Finanzierungsmittelüberschuss/-bedarf (Summe aus Nummer 3 und 17)	0,00	-651.500	-1.035.866,19	-384.366,19	0,00	0	384.366,19	0

Jahresabschluss NKHR 2020 der Gemeinde Engstingen



Teilergebnisrechnung mit Planvergleich Produktgruppe 5730 Allgemeine Einrichtungen und Unternehmen - [THH 6]

Gemeinde Engstingen

Nr.		Ergebnis 2019	Fortgeschr. Ansatz 2020	Ergebnis 2020	Vergleich Ergebnis/Ansatz (Sp.3 - 2)	Ergänz. Festlegungen im HH-Vollzug	Ermächtig.-übertragung aus 2019	verfügbare Mittel abzgl. Ergebnis	Ermächtig.-übertragung nach 2021
		EUR							
		1	2	3	4	5	6	7	8
1	Steuern und ähnliche Abgaben	0,00	0	0,00	0,00	0,00	0	0,00	0
2	Zuweisungen und Zuwendungen, Umlagen	0,00	0	0,00	0,00	0,00	0	0,00	0
3	Aufgelöste Investitionszuwendungen und -beiträge	0,00	0	0,00	0,00	0,00	0	0,00	0
4	Sonstige Transfererträge	0,00	0	0,00	0,00	0,00	0	0,00	0
5	Entgelte für öffentliche Leistungen oder Einrichtungen	15,00	1.900	927,10	-972,90	0,00	0	972,90	0
6	Sonstige privatrechtliche Leistungsentgelte	0,00	100	551,11	451,11	0,00	0	-451,11	0
7	Kostenerstattungen und Kostenumlagen	0,00	0	0,00	0,00	0,00	0	0,00	0
8	Zinsen und ähnliche Erträge	0,00	0	0,00	0,00	0,00	0	0,00	0
9	Aktivierete Eigenleistungen und Bestandveränderungen	0,00	0	0,00	0,00	0,00	0	0,00	0
10	Sonstige ordentliche Erträge	0,00	0	0,00	0,00	0,00	0	0,00	0
11	Anteilige ordentliche Erträge (Summe aus Nummern 1 bis 10)	15,00	2.000	1.478,21	-521,79	0,00	0	521,79	0
12	Personalaufwendungen	0,00	-3.550	-4.654,37	-1.104,37	0,00	0	1.104,37	0
13	Versorgungsaufwendungen	0,00	0	0,00	0,00	0,00	0	0,00	0
14	Aufwendungen für Sach- und Dienstleistungen	0,00	-24.450	-15.683,09	8.766,91	0,00	0	-8.766,91	0
15	Abschreibungen	0,00	-15.100	-15.533,95	-433,95	0,00	0	433,95	0
16	Zinsen und ähnliche Aufwendungen	0,00	0	0,00	0,00	0,00	0	0,00	0
17	Transferaufwendungen	0,00	0	0,00	0,00	0,00	0	0,00	0
18	Sonstige ordentliche Aufwendungen	0,00	-602.100	-1.179.630,79	-577.530,79	0,00	0	577.530,79	0
19	Anteilige ordentliche Aufwendungen (Summe aus Nummern 12 bis 18)	0,00	-645.200	-1.215.502,20	-570.302,20	0,00	0	570.302,20	0
20	Anteiliges ordentliches Ergebnis (Saldo aus Nummern 11 und 19)	15,00	-643.200	-1.214.023,99	-570.823,99	0,00	0	570.823,99	0
21	Erträge aus internen Leistungen	0,00	0	0,00	0,00	0,00	0	0,00	0
22	Aufwendungen für interne Leistungen	0,00	-5.300	-31.878,81	-26.578,81	0,00	0	26.578,81	0
23	Kalkulatorische Kosten	0,00	-12.200	-12.435,80	-235,80	0,00	0	235,80	0
24	Kalkulatorisches Ergebnis (Saldo aus Nummern 21 bis 23)	0,00	-17.500	-44.314,61	-26.814,61	0,00	0	26.814,61	0
25	Nettoressourcenbedarf/-überschuss (Saldo der Nummern 20 und 24)	15,00	-660.700	-1.258.338,60	-597.638,60	0,00	0	597.638,60	0

Jahresabschluss NKHR 2020 der Gemeinde Engstingen



GEMEINDE
ENGSTINGEN

Teilfinanzrechnung mit Planvergleich Produktgruppe 5730 Allgemeine Einrichtungen und Unternehmen - [THH 6]

Gemeinde Engstingen

Nr.		Ergebnis 2019	Fortgeschr. Ansatz 2020	Ergebnis 2020	Vergleich Ergebnis/Ansatz (Sp.3 - 2)	Ergänz. Fest- legungen im HH-Vollzug	Ermächtig.- übertragung aus 2019	verfügbare Mittel abzgl. Ergebnis	Ermächtig.- übertragung nach 2021
EUR									
		1	2	3	4	5	6	7	8
1	Summe der Einzahlungen aus laufender Verwaltungstätigkeit (ohne außerordentliche zahlungswirksame Erträge aus Vermögensveräußerung)	0,00	2.000	1.478,21	-521,79	0,00	0	521,79	0
2	Summe der Auszahlungen aus laufender Verwaltungstätigkeit	0,00	-630.100	-1.017.166,63	-387.066,63	0,00	0	387.066,63	0
3	Anteiliger Zahlungsmittelüberschuss/-bedarf aus laufender Verwaltungstätigkeit (Saldo aus Nummer 1 und 2)	0,00	-628.100	-1.015.688,42	-387.588,42	0,00	0	387.588,42	0
4	Einzahlungen aus Investitionszuwendungen	0,00	0	0,00	0,00	0,00	0	0,00	0
5	Einzahlungen aus Investitionsbeiträgen und ähnlichen Entgelten für Investitionstätigkeit	0,00	0	0,00	0,00	0,00	0	0,00	0
6	Einzahlungen aus der Veräußerung von Sachvermögen	0,00	0	0,00	0,00	0,00	0	0,00	0
7	Einzahlungen aus der Veräußerung von Finanzvermögen	0,00	0	0,00	0,00	0,00	0	0,00	0
8	Einzahlungen für sonstige Investitionstätigkeit	0,00	0	0,00	0,00	0,00	0	0,00	0
9	Summe der Einzahlungen aus Investitionstätigkeit (Summe aus Nummer 4 bis 8)	0,00	0	0,00	0,00	0,00	0	0,00	0
10	Auszahlungen für den Erwerb von Grundstücken und Gebäuden	0,00	0	0,00	0,00	0,00	0	0,00	0
11	Auszahlungen für Baumaßnahmen	0,00	-10.000	-9.153,84	846,16	0,00	0	-846,16	0
12	Auszahlungen für den Erwerb von beweglichem Sachvermögen	0,00	0	0,00	0,00	0,00	0	0,00	0
13	Auszahlungen für den Erwerb von Finanzvermögen	0,00	0	0,00	0,00	0,00	0	0,00	0
14	Auszahlungen für Investitionsförderungsmaßnahmen	0,00	0	0,00	0,00	0,00	0	0,00	0
15	Auszahlungen für den Erwerb von immateriellen Vermögensgegenständen	0,00	0	0,00	0,00	0,00	0	0,00	0
16	Summe der Auszahlungen aus Investitionstätigkeit (Summe aus Nummer 10 bis 15)	0,00	-10.000	-9.153,84	846,16	0,00	0	-846,16	0
17	Anteiliger Finanzierungsmittelüberschuss/-bedarf aus Investitionstätigkeit (Saldo aus Nummer 9 und 16)	0,00	-10.000	-9.153,84	846,16	0,00	0	-846,16	0
18	Anteiliger Finanzierungsmittelüberschuss/-bedarf (Summe aus Nummer 3 und 17)	0,00	-638.100	-1.024.842,26	-386.742,26	0,00	0	386.742,26	0

Jahresabschluss NKHR 2020 der Gemeinde Engstingen



GEMEINDE
ENGSTINGEN

Finanzrechnung der Investitionsmaßnahmen Produktgruppe 5730 Allgemeine Einrichtungen und Unternehmen - [THH 6]

Gemeinde Engstingen

Investition 5730-00001 Einzäunung Festplatz

Nr.		Ergebnis 2019	Fortgeschr. Ansatz 2020	Ergebnis 2020	Vergleich Ergebnis/Ansatz (Sp.3 - 2)	Ergänz. Fest- legungen im HH-Vollzug	Ermächtig.- übertragung aus 2019	verfügbare Mittel abzgl. Ergebnis	Ermächtig.- übertragung nach 2021
		EUR							
		1	2	3	4	5	6	7	8
8	Auszahlungen für Baumaßnahmen	0,00	-10.000	-9.153,84	846,16	0,00	0	-846,16	0
13	Summe der Auszahlungen aus Investitionstätigkeit (Summe aus Nummer 7 bis 12)	0,00	-10.000	-9.153,84	846,16	0,00	0	-846,16	0
14	Saldo aus Investitionstätigkeit (Saldo aus Nummer 6 und 13)	0,00	-10.000	-9.153,84	846,16	0,00	0	-846,16	0
16	Gesamtkosten der Maßnahme (Summe aus Nummer 13 und 15)	0,00	-10.000	-9.153,84	846,16	0,00	0	-846,16	0

Jahresabschluss NKHR 2020 der Gemeinde Engstingen



GEMEINDE
ENGSTINGEN

Teilergebnisrechnung mit Planvergleich Produktgruppe 5750 Tourismus - [THH 6]

Gemeinde Engstingen

Nr.		Ergebnis 2019	Fortgeschr. Ansatz 2020	Ergebnis 2020	Vergleich Ergebnis/Ansatz (Sp.3 - 2)	Ergänz. Fest- legungen im HH-Vollzug	Ermächtig- übertragung aus 2019	verfügbare Mittel abzgl. Ergebnis	Ermächtig- übertragung nach 2021
EUR									
		1	2	3	4	5	6	7	8
1	Steuern und ähnliche Abgaben	0,00	0	0,00	0,00	0,00	0	0,00	0
2	Zuweisungen und Zuwendungen, Umlagen	0,00	0	0,00	0,00	0,00	0	0,00	0
3	Aufgelöste Investitionszuwendungen und -beiträge	0,00	0	0,00	0,00	0,00	0	0,00	0
4	Sonstige Transfererträge	0,00	0	0,00	0,00	0,00	0	0,00	0
5	Entgelte für öffentliche Leistungen oder Einrichtungen	0,00	0	0,00	0,00	0,00	0	0,00	0
6	Sonstige privatrechtliche Leistungsentgelte	0,00	100	93,00	-7,00	0,00	0	7,00	0
7	Kostenerstattungen und Kostenumlagen	0,00	0	0,00	0,00	0,00	0	0,00	0
8	Zinsen und ähnliche Erträge	0,00	0	0,00	0,00	0,00	0	0,00	0
9	Aktivierete Eigenleistungen und Bestandsveränderungen	0,00	0	0,00	0,00	0,00	0	0,00	0
10	Sonstige ordentliche Erträge	0,00	0	0,00	0,00	0,00	0	0,00	0
11	Anteilige ordentliche Erträge (Summe aus Nummern 1 bis 10)	0,00	100	93,00	-7,00	0,00	0	7,00	0
12	Personalaufwendungen	0,00	0	0,00	0,00	0,00	0	0,00	0
13	Versorgungsaufwendungen	0,00	0	0,00	0,00	0,00	0	0,00	0
14	Aufwendungen für Sach- und Dienstleistungen	0,00	-3.000	-661,17	2.338,83	0,00	0	-2.338,83	0
15	Abschreibungen	0,00	0	0,00	0,00	0,00	0	0,00	0
16	Zinsen und ähnliche Aufwendungen	0,00	0	0,00	0,00	0,00	0	0,00	0
17	Transferaufwendungen	0,00	0	0,00	0,00	0,00	0	0,00	0
18	Sonstige ordentliche Aufwendungen	0,00	-10.500	-10.455,76	44,24	0,00	0	-44,24	0
19	Anteilige ordentliche Aufwendungen (Summe aus Nummern 12 bis 18)	0,00	-13.500	-11.116,93	2.383,07	0,00	0	-2.383,07	0
20	Anteiliges ordentliches Ergebnis (Saldo aus Nummern 11 und 19)	0,00	-13.400	-11.023,93	2.376,07	0,00	0	-2.376,07	0
21	Erträge aus internen Leistungen	0,00	0	0,00	0,00	0,00	0	0,00	0
22	Aufwendungen für interne Leistungen	0,00	-100	-1.304,80	-1.204,80	0,00	0	1.204,80	0
23	Kalkulatorische Kosten	0,00	0	0,00	0,00	0,00	0	0,00	0
24	Kalkulatorisches Ergebnis (Saldo aus Nummern 21 bis 23)	0,00	-100	-1.304,80	-1.204,80	0,00	0	1.204,80	0
25	Nettoressourcenbedarf/-überschuss (Saldo der Nummern 20 und 24)	0,00	-13.500	-12.328,73	1.171,27	0,00	0	-1.171,27	0

Jahresabschluss NKHR 2020 der Gemeinde Engstingen



GEMEINDE
ENGSTINGEN

Teilfinanzrechnung mit Planvergleich Produktgruppe 5750 Tourismus - [THH 6]

Gemeinde Engstingen

Nr.		Ergebnis 2019	Fortgeschr. Ansatz 2020	Ergebnis 2020	Vergleich Ergebnis/Ansatz (Sp.3 - 2)	Ergänz. Fest- legungen im HH-Vollzug	Ermächtig- übertragung aus 2019	verfügbare Mittel abzgl. Ergebnis	Ermächtig- übertragung nach 2021
EUR									
		1	2	3	4	5	6	7	8
1	Summe der Einzahlungen aus laufender Verwaltungstätigkeit (ohne außerordentliche zahlungswirksame Erträge aus Vermögensveräußerung)	0,00	100	93,00	-7,00	0,00	0	7,00	0
2	Summe der Auszahlungen aus laufender Verwaltungstätigkeit	0,00	-13.500	-11.116,93	2.383,07	0,00	0	-2.383,07	0
3	Anteiliger Zahlungsmittelüberschuss/-bedarf aus laufender Verwaltungstätigkeit (Saldo aus Nummer 1 und 2)	0,00	-13.400	-11.023,93	2.376,07	0,00	0	-2.376,07	0
4	Einzahlungen aus Investitionszuwendungen	0,00	0	0,00	0,00	0,00	0	0,00	0
5	Einzahlungen aus Investitionsbeiträgen und ähnlichen Entgelten für Investitionstätigkeit	0,00	0	0,00	0,00	0,00	0	0,00	0
6	Einzahlungen aus der Veräußerung von Sachvermögen	0,00	0	0,00	0,00	0,00	0	0,00	0
7	Einzahlungen aus der Veräußerung von Finanzvermögen	0,00	0	0,00	0,00	0,00	0	0,00	0
8	Einzahlungen für sonstige Investitionstätigkeit	0,00	0	0,00	0,00	0,00	0	0,00	0
9	Summe der Einzahlungen aus Investitionstätigkeit (Summe aus Nummer 4 bis 8)	0,00	0	0,00	0,00	0,00	0	0,00	0
10	Auszahlungen für den Erwerb von Grundstücken und Gebäuden	0,00	0	0,00	0,00	0,00	0	0,00	0
11	Auszahlungen für Baumaßnahmen	0,00	0	0,00	0,00	0,00	0	0,00	0
12	Auszahlungen für den Erwerb von beweglichem Sachvermögen	0,00	0	0,00	0,00	0,00	0	0,00	0
13	Auszahlungen für den Erwerb von Finanzvermögen	0,00	0	0,00	0,00	0,00	0	0,00	0
14	Auszahlungen für Investitionsförderungsmaßnahmen	0,00	0	0,00	0,00	0,00	0	0,00	0
15	Auszahlungen für den Erwerb von immateriellen Vermögensgegenständen	0,00	0	0,00	0,00	0,00	0	0,00	0
16	Summe der Auszahlungen aus Investitionstätigkeit (Summe aus Nummer 10 bis 15)	0,00	0	0,00	0,00	0,00	0	0,00	0
17	Anteiliger Finanzierungsmittelüberschuss/-bedarf aus Investitionstätigkeit (Saldo aus Nummer 9 und 16)	0,00	0	0,00	0,00	0,00	0	0,00	0
18	Anteiliger Finanzierungsmittelüberschuss/-bedarf (Summe aus Nummer 3 und 17)	0,00	-13.400	-11.023,93	2.376,07	0,00	0	-2.376,07	0

Jahresabschluss NKHR 2020 der Gemeinde Engstingen



GEMEINDE
ENGSTINGEN

Teilergebnisrechnung mit Planvergleich Teilhaushalt 7 Allgemeine Finanzwirtschaft

Gemeinde Engstingen

Nr.		Ergebnis 2019	Fortgeschr. Ansatz 2020	Ergebnis 2020	Vergleich Ergebnis/Ansatz (Sp.3 - 2)	Ergänz. Fest- legungen im HH-Vollzug	Ermächtig- übertragung aus 2019	verfügbare Mittel abzgl. Ergebnis	Ermächtig- übertragung nach 2021
EUR									
		1	2	3	4	5	6	7	8
1	Steuern und ähnliche Abgaben	140.160,42	6.062.500	6.175.530,70	113.030,70	0,00	0	-113.030,70	0
2	Zuweisungen und Zuwendungen, Umlagen	0,00	2.900.000	3.256.715,32	356.715,32	0,00	0	-356.715,32	0
3	Aufgelöste Investitionszuwendungen und -beiträge	0,00	0	0,00	0,00	0,00	0	0,00	0
4	Sonstige Transfererträge	0,00	0	0,00	0,00	0,00	0	0,00	0
5	Entgelte für öffentliche Leistungen oder Einrichtungen	0,00	0	0,00	0,00	0,00	0	0,00	0
6	Sonstige privatrechtliche Leistungsentgelte	0,00	0	0,00	0,00	0,00	0	0,00	0
7	Kostenerstattungen und Kostenumlagen	0,00	0	0,00	0,00	0,00	0	0,00	0
8	Zinsen und ähnliche Erträge	0,00	700	2.685,62	1.985,62	0,00	0	-1.985,62	0
9	Aktivierete Eigenleistungen und Bestandsveränderungen	0,00	0	0,00	0,00	0,00	0	0,00	0
10	Sonstige ordentliche Erträge	0,00	0	0,00	0,00	0,00	0	0,00	0
11	Anteilige ordentliche Erträge (Summe aus Nummern 1 bis 10)	140.160,42	8.963.200	9.434.931,64	471.731,64	0,00	0	-471.731,64	0
12	Personalaufwendungen	0,00	0	0,00	0,00	0,00	0	0,00	0
13	Versorgungsaufwendungen	0,00	0	0,00	0,00	0,00	0	0,00	0
14	Aufwendungen für Sach- und Dienstleistungen	0,00	0	0,00	0,00	0,00	0	0,00	0
15	Abschreibungen	-31.670,29	0	-45.016,32	-45.016,32	0,00	0	45.016,32	0
16	Zinsen und ähnliche Aufwendungen	0,00	-61.000	-59.289,88	1.710,12	0,00	0	-1.710,12	0
17	Transferaufwendungen	0,00	-3.792.200	-3.691.105,47	101.094,53	0,00	0	-101.094,53	0
18	Sonstige ordentliche Aufwendungen	0,00	0	0,00	0,00	0,00	0	0,00	0
19	Anteilige ordentliche Aufwendungen (Summe aus Nummern 12 bis 18)	-31.670,29	-3.853.200	-3.795.411,67	57.788,33	0,00	0	-57.788,33	0
20	Anteiliges ordentliches Ergebnis (Saldo aus Nummern 11 und 19)	108.490,13	5.110.000	5.639.519,97	529.519,97	0,00	0	-529.519,97	0
21	Erträge aus internen Leistungen	0,00	0	0,00	0,00	0,00	0	0,00	0
22	Aufwendungen für interne Leistungen	0,00	0	0,00	0,00	0,00	0	0,00	0
23	Kalkulatorische Kosten	0,00	0	0,00	0,00	0,00	0	0,00	0
24	Kalkulatorisches Ergebnis (Saldo aus Nummern 21 bis 23)	0,00	0	0,00	0,00	0,00	0	0,00	0
25	Nettoressourcenbedarf/-überschuss (Saldo der Nummern 20 und 24)	108.490,13	5.110.000	5.639.519,97	529.519,97	0,00	0	-529.519,97	0

Jahresabschluss NKHR 2020 der Gemeinde Engstingen



GEMEINDE
ENGSTINGEN

Teilfinanzrechnung mit Planvergleich Teilhaushalt 7 Allgemeine Finanzwirtschaft

Gemeinde Engstingen

Nr.		Ergebnis 2019	Fortgeschr. Ansatz 2020	Ergebnis 2020	Vergleich Ergebnis/Ansatz (Sp.3 - 2)	Ergänz. Fest- legungen im HH-Vollzug	Ermächtig- übertragung aus 2019	verfügbare Mittel abzgl. Ergebnis	Ermächtig- übertragung nach 2021
EUR									
		1	2	3	4	5	6	7	8
1	Summe der Einzahlungen aus laufender Verwaltungstätigkeit (ohne außerordentliche zahlungswirksame Erträge aus Vermögensveräußerung)	2.215,54	8.963.200	9.383.946,80	420.746,80	0,00	0	-420.746,80	0
2	Summe der Auszahlungen aus laufender Verwaltungstätigkeit	0,00	-3.853.200	-3.750.395,35	102.804,65	0,00	0	-102.804,65	0
3	Anteiliger Zahlungsmittelüberschuss/-bedarf aus laufender Verwaltungstätigkeit (Saldo aus Nummer 1 und 2)	2.215,54	5.110.000	5.633.551,45	523.551,45	0,00	0	-523.551,45	0
4	Einzahlungen aus Investitionszuwendungen	0,00	0	0,00	0,00	0,00	0	0,00	0
5	Einzahlungen aus Investitionsbeiträgen und ähnlichen Entgelten für Investitionstätigkeit	0,00	0	0,00	0,00	0,00	0	0,00	0
6	Einzahlungen aus der Veräußerung von Sachvermögen	0,00	0	0,00	0,00	0,00	0	0,00	0
7	Einzahlungen aus der Veräußerung von Finanzvermögen	0,00	0	0,00	0,00	0,00	0	0,00	0
8	Einzahlungen für sonstige Investitionstätigkeit	0,00	0	0,00	0,00	0,00	0	0,00	0
9	Summe der Einzahlungen aus Investitionstätigkeit (Summe aus Nummer 4 bis 8)	0,00	0	0,00	0,00	0,00	0	0,00	0
10	Auszahlungen für den Erwerb von Grundstücken und Gebäuden	0,00	0	0,00	0,00	0,00	0	0,00	0
11	Auszahlungen für Baumaßnahmen	0,00	0	0,00	0,00	0,00	0	0,00	0
12	Auszahlungen für den Erwerb von beweglichem Sachvermögen	0,00	0	0,00	0,00	0,00	0	0,00	0
13	Auszahlungen für den Erwerb von Finanzvermögen	0,00	0	0,00	0,00	0,00	0	0,00	0
14	Auszahlungen für Investitionsförderungsmaßnahmen	0,00	0	0,00	0,00	0,00	0	0,00	0
15	Auszahlungen für den Erwerb von immateriellen Vermögensgegenständen	0,00	0	0,00	0,00	0,00	0	0,00	0
16	Summe der Auszahlungen aus Investitionstätigkeit (Summe aus Nummer 10 bis 15)	0,00	0	0,00	0,00	0,00	0	0,00	0
17	Anteiliger Finanzierungsmittelüberschuss/-bedarf aus Investitionstätigkeit (Saldo aus Nummer 9 und 16)	0,00	0	0,00	0,00	0,00	0	0,00	0
18	Anteiliger Finanzierungsmittelüberschuss/-bedarf (Summe aus Nummer 3 und 17)	2.215,54	5.110.000	5.633.551,45	523.551,45	0,00	0	-523.551,45	0

Jahresabschluss NKHR 2020 der Gemeinde Engstingen



GEMEINDE
ENGSTINGEN

Teilergebnisrechnung mit Planvergleich Produktbereich 61 Allgemeine Finanzwirtschaft

Gemeinde Engstingen

Nr.		Ergebnis 2019	Fortgeschr. Ansatz 2020	Ergebnis 2020	Vergleich Ergebnis/Ansatz (Sp.3 - 2)	Ergänz. Fest- legungen im HH-Vollzug	Ermächtig- übertragung aus 2019	verfügbare Mittel abzgl. Ergebnis	Ermächtig- übertragung nach 2021
EUR									
		1	2	3	4	5	6	7	8
1	Steuern und ähnliche Abgaben	140.160,42	6.062.500	6.175.530,70	113.030,70	0,00	0	-113.030,70	0
2	Zuweisungen und Zuwendungen, Umlagen	0,00	2.900.000	3.256.715,32	356.715,32	0,00	0	-356.715,32	0
3	Aufgelöste Investitionszuwendungen und -beiträge	0,00	0	0,00	0,00	0,00	0	0,00	0
4	Sonstige Transfererträge	0,00	0	0,00	0,00	0,00	0	0,00	0
5	Entgelte für öffentliche Leistungen oder Einrichtungen	0,00	0	0,00	0,00	0,00	0	0,00	0
6	Sonstige privatrechtliche Leistungsentgelte	0,00	0	0,00	0,00	0,00	0	0,00	0
7	Kostenerstattungen und Kostenumlagen	0,00	0	0,00	0,00	0,00	0	0,00	0
8	Zinsen und ähnliche Erträge	0,00	700	2.685,62	1.985,62	0,00	0	-1.985,62	0
9	Aktivierete Eigenleistungen und Bestandsveränderungen	0,00	0	0,00	0,00	0,00	0	0,00	0
10	Sonstige ordentliche Erträge	0,00	0	0,00	0,00	0,00	0	0,00	0
11	Anteilige ordentliche Erträge (Summe aus Nummern 1 bis 10)	140.160,42	8.963.200	9.434.931,64	471.731,64	0,00	0	-471.731,64	0
12	Personalaufwendungen	0,00	0	0,00	0,00	0,00	0	0,00	0
13	Versorgungsaufwendungen	0,00	0	0,00	0,00	0,00	0	0,00	0
14	Aufwendungen für Sach- und Dienstleistungen	0,00	0	0,00	0,00	0,00	0	0,00	0
15	Abschreibungen	-31.670,29	0	-45.016,32	-45.016,32	0,00	0	45.016,32	0
16	Zinsen und ähnliche Aufwendungen	0,00	-61.000	-59.289,88	1.710,12	0,00	0	-1.710,12	0
17	Transferaufwendungen	0,00	-3.792.200	-3.691.105,47	101.094,53	0,00	0	-101.094,53	0
18	Sonstige ordentliche Aufwendungen	0,00	0	0,00	0,00	0,00	0	0,00	0
19	Anteilige ordentliche Aufwendungen (Summe aus Nummern 12 bis 18)	-31.670,29	-3.853.200	-3.795.411,67	57.788,33	0,00	0	-57.788,33	0
20	Anteiliges ordentliches Ergebnis (Saldo aus Nummern 11 und 19)	108.490,13	5.110.000	5.639.519,97	529.519,97	0,00	0	-529.519,97	0
21	Erträge aus internen Leistungen	0,00	0	0,00	0,00	0,00	0	0,00	0
22	Aufwendungen für interne Leistungen	0,00	0	0,00	0,00	0,00	0	0,00	0
23	Kalkulatorische Kosten	0,00	0	0,00	0,00	0,00	0	0,00	0
24	Kalkulatorisches Ergebnis (Saldo aus Nummern 21 bis 23)	0,00	0	0,00	0,00	0,00	0	0,00	0
25	Nettoressourcenbedarf/-überschuss (Saldo der Nummern 20 und 24)	108.490,13	5.110.000	5.639.519,97	529.519,97	0,00	0	-529.519,97	0

Jahresabschluss NKHR 2020 der Gemeinde Engstingen



GEMEINDE
ENGSTINGEN

Teilfinanzrechnung mit Planvergleich Produktbereich 61 Allgemeine Finanzwirtschaft

Gemeinde Engstingen

Nr.		Ergebnis 2019	Fortgeschr. Ansatz 2020	Ergebnis 2020	Vergleich Ergebnis/Ansatz (Sp.3 - 2)	Ergänz. Fest- legungen im HH-Vollzug	Ermächtig- übertragung aus 2019	verfügbare Mittel abzgl. Ergebnis	Ermächtig- übertragung nach 2021
EUR									
		1	2	3	4	5	6	7	8
1	Summe der Einzahlungen aus laufender Verwaltungstätigkeit (ohne außerordentliche zahlungswirksame Erträge aus Vermögensveräußerung)	2.215,54	8.963.200	9.383.946,80	420.746,80	0,00	0	-420.746,80	0
2	Summe der Auszahlungen aus laufender Verwaltungstätigkeit	0,00	-3.853.200	-3.750.395,35	102.804,65	0,00	0	-102.804,65	0
3	Anteiliger Zahlungsmittelüberschuss/-bedarf aus laufender Verwaltungstätigkeit (Saldo aus Nummer 1 und 2)	2.215,54	5.110.000	5.633.551,45	523.551,45	0,00	0	-523.551,45	0
4	Einzahlungen aus Investitionszuwendungen	0,00	0	0,00	0,00	0,00	0	0,00	0
5	Einzahlungen aus Investitionsbeiträgen und ähnlichen Entgelten für Investitionstätigkeit	0,00	0	0,00	0,00	0,00	0	0,00	0
6	Einzahlungen aus der Veräußerung von Sachvermögen	0,00	0	0,00	0,00	0,00	0	0,00	0
7	Einzahlungen aus der Veräußerung von Finanzvermögen	0,00	0	0,00	0,00	0,00	0	0,00	0
8	Einzahlungen für sonstige Investitionstätigkeit	0,00	0	0,00	0,00	0,00	0	0,00	0
9	Summe der Einzahlungen aus Investitionstätigkeit (Summe aus Nummer 4 bis 8)	0,00	0	0,00	0,00	0,00	0	0,00	0
10	Auszahlungen für den Erwerb von Grundstücken und Gebäuden	0,00	0	0,00	0,00	0,00	0	0,00	0
11	Auszahlungen für Baumaßnahmen	0,00	0	0,00	0,00	0,00	0	0,00	0
12	Auszahlungen für den Erwerb von beweglichem Sachvermögen	0,00	0	0,00	0,00	0,00	0	0,00	0
13	Auszahlungen für den Erwerb von Finanzvermögen	0,00	0	0,00	0,00	0,00	0	0,00	0
14	Auszahlungen für Investitionsförderungsmaßnahmen	0,00	0	0,00	0,00	0,00	0	0,00	0
15	Auszahlungen für den Erwerb von immateriellen Vermögensgegenständen	0,00	0	0,00	0,00	0,00	0	0,00	0
16	Summe der Auszahlungen aus Investitionstätigkeit (Summe aus Nummer 10 bis 15)	0,00	0	0,00	0,00	0,00	0	0,00	0
17	Anteiliger Finanzierungsmittelüberschuss/-bedarf aus Investitionstätigkeit (Saldo aus Nummer 9 und 16)	0,00	0	0,00	0,00	0,00	0	0,00	0
18	Anteiliger Finanzierungsmittelüberschuss/-bedarf (Summe aus Nummer 3 und 17)	2.215,54	5.110.000	5.633.551,45	523.551,45	0,00	0	-523.551,45	0

Jahresabschluss NKHR 2020 der Gemeinde Engstingen



Teilergebnisrechnung mit Planvergleich Produktgruppe 6110 Steuern, allgemeine Zuweisungen, allg. Umlagen - [THH 7]

Gemeinde Engstingen

Nr.		Ergebnis 2019	Fortgeschr. Ansatz 2020	Ergebnis 2020	Vergleich Ergebnis/Ansatz (Sp.3 - 2)	Ergänz. Festlegungen im HH-Vollzug	Ermächtig.-übertragung aus 2019	verfügbare Mittel abzgl. Ergebnis	Ermächtig.-übertragung nach 2021
		EUR							
		1	2	3	4	5	6	7	8
1	Steuern und ähnliche Abgaben	140.160,42	6.062.500	6.175.530,70	113.030,70	0,00	0	-113.030,70	0
2	Zuweisungen und Zuwendungen, Umlagen	0,00	2.900.000	3.256.715,32	356.715,32	0,00	0	-356.715,32	0
3	Aufgelöste Investitionszuwendungen und -beiträge	0,00	0	0,00	0,00	0,00	0	0,00	0
4	Sonstige Transfererträge	0,00	0	0,00	0,00	0,00	0	0,00	0
5	Entgelte für öffentliche Leistungen oder Einrichtungen	0,00	0	0,00	0,00	0,00	0	0,00	0
6	Sonstige privatrechtliche Leistungsentgelte	0,00	0	0,00	0,00	0,00	0	0,00	0
7	Kostenerstattungen und Kostenumlagen	0,00	0	0,00	0,00	0,00	0	0,00	0
8	Zinsen und ähnliche Erträge	0,00	0	0,00	0,00	0,00	0	0,00	0
9	Aktivierete Eigenleistungen und Bestandveränderungen	0,00	0	0,00	0,00	0,00	0	0,00	0
10	Sonstige ordentliche Erträge	0,00	0	0,00	0,00	0,00	0	0,00	0
11	Anteilige ordentliche Erträge (Summe aus Nummern 1 bis 10)	140.160,42	8.962.500	9.432.246,02	469.746,02	0,00	0	-469.746,02	0
12	Personalaufwendungen	0,00	0	0,00	0,00	0,00	0	0,00	0
13	Versorgungsaufwendungen	0,00	0	0,00	0,00	0,00	0	0,00	0
14	Aufwendungen für Sach- und Dienstleistungen	0,00	0	0,00	0,00	0,00	0	0,00	0
15	Abschreibungen	-31.670,29	0	-186,61	-186,61	0,00	0	186,61	0
16	Zinsen und ähnliche Aufwendungen	0,00	0	0,00	0,00	0,00	0	0,00	0
17	Transferaufwendungen	0,00	-3.792.200	-3.691.105,47	101.094,53	0,00	0	-101.094,53	0
18	Sonstige ordentliche Aufwendungen	0,00	0	0,00	0,00	0,00	0	0,00	0
19	Anteilige ordentliche Aufwendungen (Summe aus Nummern 12 bis 18)	-31.670,29	-3.792.200	-3.691.292,08	100.907,92	0,00	0	-100.907,92	0
20	Anteiliges ordentliches Ergebnis (Saldo aus Nummern 11 und 19)	108.490,13	5.170.300	5.740.953,94	570.653,94	0,00	0	-570.653,94	0
21	Erträge aus internen Leistungen	0,00	0	0,00	0,00	0,00	0	0,00	0
22	Aufwendungen für interne Leistungen	0,00	0	0,00	0,00	0,00	0	0,00	0
23	Kalkulatorische Kosten	0,00	0	0,00	0,00	0,00	0	0,00	0
24	Kalkulatorisches Ergebnis (Saldo aus Nummern 21 bis 23)	0,00	0	0,00	0,00	0,00	0	0,00	0
25	Nettoressourcenbedarf/-überschuss (Saldo der Nummern 20 und 24)	108.490,13	5.170.300	5.740.953,94	570.653,94	0,00	0	-570.653,94	0

Jahresabschluss NKHR 2020 der Gemeinde Engstingen



GEMEINDE
ENGSTINGEN

Teilfinanzrechnung mit Planvergleich Produktgruppe 6110 Steuern, allgemeine Zuweisungen, allg. Umlagen - [THH 7]

Gemeinde Engstingen

Nr.		Ergebnis 2019	Fortgeschr. Ansatz 2020	Ergebnis 2020	Vergleich Ergebnis/Ansatz (Sp.3 - 2)	Ergänz. Festlegungen im HH-Vollzug	Ermächtig.-übertragung aus 2019	verfügbare Mittel abzgl. Ergebnis	Ermächtig.-übertragung nach 2021
		EUR							
		1	2	3	4	5	6	7	8
1	Summe der Einzahlungen aus laufender Verwaltungstätigkeit (ohne außerordentliche zahlungswirksame Erträge aus Vermögensveräußerung)	2.215,54	8.962.500	9.383.450,59	420.950,59	0,00	0	-420.950,59	0
2	Summe der Auszahlungen aus laufender Verwaltungstätigkeit	0,00	-3.792.200	-3.691.105,47	101.094,53	0,00	0	-101.094,53	0
3	Anteiliger Zahlungsmittelüberschuss/-bedarf aus laufender Verwaltungstätigkeit (Saldo aus Nummer 1 und 2)	2.215,54	5.170.300	5.692.345,12	522.045,12	0,00	0	-522.045,12	0
4	Einzahlungen aus Investitionszuwendungen	0,00	0	0,00	0,00	0,00	0	0,00	0
5	Einzahlungen aus Investitionsbeiträgen und ähnlichen Entgelten für Investitionstätigkeit	0,00	0	0,00	0,00	0,00	0	0,00	0
6	Einzahlungen aus der Veräußerung von Sachvermögen	0,00	0	0,00	0,00	0,00	0	0,00	0
7	Einzahlungen aus der Veräußerung von Finanzvermögen	0,00	0	0,00	0,00	0,00	0	0,00	0
8	Einzahlungen für sonstige Investitionstätigkeit	0,00	0	0,00	0,00	0,00	0	0,00	0
9	Summe der Einzahlungen aus Investitionstätigkeit (Summe aus Nummer 4 bis 8)	0,00	0	0,00	0,00	0,00	0	0,00	0
10	Auszahlungen für den Erwerb von Grundstücken und Gebäuden	0,00	0	0,00	0,00	0,00	0	0,00	0
11	Auszahlungen für Baumaßnahmen	0,00	0	0,00	0,00	0,00	0	0,00	0
12	Auszahlungen für den Erwerb von beweglichem Sachvermögen	0,00	0	0,00	0,00	0,00	0	0,00	0
13	Auszahlungen für den Erwerb von Finanzvermögen	0,00	0	0,00	0,00	0,00	0	0,00	0
14	Auszahlungen für Investitionsförderungsmaßnahmen	0,00	0	0,00	0,00	0,00	0	0,00	0
15	Auszahlungen für den Erwerb von immateriellen Vermögensgegenständen	0,00	0	0,00	0,00	0,00	0	0,00	0
16	Summe der Auszahlungen aus Investitionstätigkeit (Summe aus Nummer 10 bis 15)	0,00	0	0,00	0,00	0,00	0	0,00	0
17	Anteiliger Finanzierungsmittelüberschuss/-bedarf aus Investitionstätigkeit (Saldo aus Nummer 9 und 16)	0,00	0	0,00	0,00	0,00	0	0,00	0
18	Anteiliger Finanzierungsmittelüberschuss/-bedarf (Summe aus Nummer 3 und 17)	2.215,54	5.170.300	5.692.345,12	522.045,12	0,00	0	-522.045,12	0

Jahresabschluss NKHR 2020 der Gemeinde Engstingen




GEMEINDE
ENGSTINGEN

Teilergebnisrechnung mit Planvergleich Produktgruppe 6120 Sonstige allgemeine Finanzwirtschaft - [THH 7]

Gemeinde Engstingen

Nr.		Ergebnis 2019	Fortgeschr. Ansatz 2020	Ergebnis 2020	Vergleich Ergebnis/Ansatz (Sp.3 - 2)	Ergänz. Festlegungen im HH-Vollzug	Ermächtig.-übertragung aus 2019	verfügbare Mittel abzgl. Ergebnis	Ermächtig.-übertragung nach 2021
		EUR							
		1	2	3	4	5	6	7	8
1	Steuern und ähnliche Abgaben	0,00	0	0,00	0,00	0,00	0	0,00	0
2	Zuweisungen und Zuwendungen, Umlagen	0,00	0	0,00	0,00	0,00	0	0,00	0
3	Aufgelöste Investitionszuwendungen und -beiträge	0,00	0	0,00	0,00	0,00	0	0,00	0
4	Sonstige Transfererträge	0,00	0	0,00	0,00	0,00	0	0,00	0
5	Entgelte für öffentliche Leistungen oder Einrichtungen	0,00	0	0,00	0,00	0,00	0	0,00	0
6	Sonstige privatrechtliche Leistungsentgelte	0,00	0	0,00	0,00	0,00	0	0,00	0
7	Kostenerstattungen und Kostenumlagen	0,00	0	0,00	0,00	0,00	0	0,00	0
8	Zinsen und ähnliche Erträge	0,00	700	2.685,62	1.985,62	0,00	0	-1.985,62	0
9	Aktivierete Eigenleistungen und Bestandveränderungen	0,00	0	0,00	0,00	0,00	0	0,00	0
10	Sonstige ordentliche Erträge	0,00	0	0,00	0,00	0,00	0	0,00	0
11	Anteilige ordentliche Erträge (Summe aus Nummern 1 bis 10)	0,00	700	2.685,62	1.985,62	0,00	0	-1.985,62	0
12	Personalaufwendungen	0,00	0	0,00	0,00	0,00	0	0,00	0
13	Versorgungsaufwendungen	0,00	0	0,00	0,00	0,00	0	0,00	0
14	Aufwendungen für Sach- und Dienstleistungen	0,00	0	0,00	0,00	0,00	0	0,00	0
15	Abschreibungen	0,00	0	-44.829,71	-44.829,71	0,00	0	44.829,71	0
16	Zinsen und ähnliche Aufwendungen	0,00	-61.000	-59.289,88	1.710,12	0,00	0	-1.710,12	0
17	Transferaufwendungen	0,00	0	0,00	0,00	0,00	0	0,00	0
18	Sonstige ordentliche Aufwendungen	0,00	0	0,00	0,00	0,00	0	0,00	0
19	Anteilige ordentliche Aufwendungen (Summe aus Nummern 12 bis 18)	0,00	-61.000	-104.119,59	-43.119,59	0,00	0	43.119,59	0
20	Anteiliges ordentliches Ergebnis (Saldo aus Nummern 11 und 19)	0,00	-60.300	-101.433,97	-41.133,97	0,00	0	41.133,97	0
21	Erträge aus internen Leistungen	0,00	0	0,00	0,00	0,00	0	0,00	0
22	Aufwendungen für interne Leistungen	0,00	0	0,00	0,00	0,00	0	0,00	0
23	Kalkulatorische Kosten	0,00	0	0,00	0,00	0,00	0	0,00	0
24	Kalkulatorisches Ergebnis (Saldo aus Nummern 21 bis 23)	0,00	0	0,00	0,00	0,00	0	0,00	0
25	Nettoressourcenbedarf/-überschuss (Saldo der Nummern 20 und 24)	0,00	-60.300	-101.433,97	-41.133,97	0,00	0	41.133,97	0

Jahresabschluss NKHR 2020 der Gemeinde Engstingen

 GEMEINDE ENGSTINGEN		Teilfinanzrechnung mit Planvergleich Produktgruppe 6120 Sonstige allgemeine Finanzwirtschaft - [THH 7]							
Gemeinde Engstingen		Ergebnis 2019	Fortgeschr. Ansatz 2020	Ergebnis 2020	Vergleich Ergebnis/Ansatz (Sp.3 - 2)	Ergänz. Festlegungen im HH-Vollzug	Ermächtig.-übertragung aus 2019	verfügbare Mittel abzgl. Ergebnis	Ermächtig.-übertragung nach 2021
EUR									
		1	2	3	4	5	6	7	8
1	Summe der Einzahlungen aus laufender Verwaltungstätigkeit (ohne außerordentliche zahlungswirksame Erträge aus Vermögensveräußerung)	0,00	700	496,21	-203,79	0,00	0	203,79	0
2	Summe der Auszahlungen aus laufender Verwaltungstätigkeit	0,00	-61.000	-59.289,88	1.710,12	0,00	0	-1.710,12	0
3	Anteilliger Zahlungsmittelüberschuss/-bedarf aus laufender Verwaltungstätigkeit (Saldo aus Nummer 1 und 2)	0,00	-60.300	-58.793,67	1.506,33	0,00	0	-1.506,33	0
4	Einzahlungen aus Investitionszuwendungen	0,00	0	0,00	0,00	0,00	0	0,00	0
5	Einzahlungen aus Investitionsbeiträgen und ähnlichen Entgelten für Investitionstätigkeit	0,00	0	0,00	0,00	0,00	0	0,00	0
6	Einzahlungen aus der Veräußerung von Sachvermögen	0,00	0	0,00	0,00	0,00	0	0,00	0
7	Einzahlungen aus der Veräußerung von Finanzvermögen	0,00	0	0,00	0,00	0,00	0	0,00	0
8	Einzahlungen für sonstige Investitionstätigkeit	0,00	0	0,00	0,00	0,00	0	0,00	0
9	Summe der Einzahlungen aus Investitionstätigkeit (Summe aus Nummer 4 bis 8)	0,00	0	0,00	0,00	0,00	0	0,00	0
10	Auszahlungen für den Erwerb von Grundstücken und Gebäuden	0,00	0	0,00	0,00	0,00	0	0,00	0
11	Auszahlungen für Baumaßnahmen	0,00	0	0,00	0,00	0,00	0	0,00	0
12	Auszahlungen für den Erwerb von beweglichem Sachvermögen	0,00	0	0,00	0,00	0,00	0	0,00	0
13	Auszahlungen für den Erwerb von Finanzvermögen	0,00	0	0,00	0,00	0,00	0	0,00	0
14	Auszahlungen für Investitionsförderungsmaßnahmen	0,00	0	0,00	0,00	0,00	0	0,00	0
15	Auszahlungen für den Erwerb von immateriellen Vermögensgegenständen	0,00	0	0,00	0,00	0,00	0	0,00	0
16	Summe der Auszahlungen aus Investitionstätigkeit (Summe aus Nummer 10 bis 15)	0,00	0	0,00	0,00	0,00	0	0,00	0
17	Anteilliger Finanzierungsmittelüberschuss/-bedarf aus Investitionstätigkeit (Saldo aus Nummer 9 und 16)	0,00	0	0,00	0,00	0,00	0	0,00	0
18	Anteilliger Finanzierungsmittelüberschuss/-bedarf (Summe aus Nummer 3 und 17)	0,00	-60.300	-58.793,67	1.506,33	0,00	0	-1.506,33	0



Sitzung des Gemeinderates am 12.11.2025

**TOP 5 Erneuerung des Ölabscheiders auf dem Bauhof
- Auftragsvergabe**

Anlage/n:

Sachdarstellung/Begründung:

Die Generalinspektion der Abscheideranlage für Leichtflüssigkeiten auf dem Bauhof im Frühjahr 2024 ergab diverse Mängel. Daraufhin wurde deren Notwendigkeit und mögliche Alternativen geprüft sowie Sanierungsmöglichkeiten und auch die Betrachtung des Waschplatzes in Zusammenarbeit mit dem Ingenieurbüro Ambacher erarbeitet.

In der Gemeinderatsitzung am 28.05.2025 wurde die Ausführungsplanung und die Ausschreibung der neuen Abscheideranlage samt Waschplatte beschlossen.

Bei der Ausschreibung im September 2025 wurden insgesamt 6 Bewerber angeschrieben. Es wurden 4 Angebote abgegeben.

Das annehmbarste Angebot wurde von der Firma Lieb, Gammertingen, zum Angebotspreis in Höhe von 114.525,48 € brutto abgegeben.

Das Angebot unterschreitet die Kostenaufstellung vom Mai 2025 des Ingenieurbüros Ambacher leicht.

Die zeitliche Umsetzung der Maßnahme soll nach Rücksprache mit dem Auftragnehmer im Frühjahr 2026 erfolgen.

Beschlussvorschlag:

Der Auftrag zur Sanierung der Abscheideranlage und der Waschplatte auf dem Bauhof wird an die Firma Lieb, Gammertingen, vergeben. Das Ingenieurbüro Ambacher und die Verwaltung werden mit der Umsetzung der Maßnahme beauftragt.



Sitzung des Gemeinderates am 12.11.2025

**TOP 6 Sanierung der Fenster des Rathauses Kleinengstingen
- Beratung und Beschlussfassung**

Anlage/n:

Sachdarstellung/Begründung:

Die Fenster der Ortsverwaltung Kleinengstingen sind etwa aus dem Jahr 1970. Vor Ort ist die Bedienung der Fenster wie auch der Jalousien schwerfällig. Einzelne Jalousien sind komplett defekt. Die rund 55 Jahre alten Fenster sind zudem weder wärme- noch schalldämmend.

Auch tragen die Fenster dazu bei, dass die Heizkosten im Vergleich zu anderen Liegenschaften sehr hoch sind. Im Energiebericht von 2023 ist der anteilige Wärmeverbrauch der Ortsverwaltung Kleinengstingen mit 3% identisch zum Rathaus Großengstingen, der Bloßenberghalle und dem Kindergarten in Kleinengstingen.

Der Einbau neuer Fenster trägt einen Teil zur Dämmung der Gebäudehülle bei und mindert somit die Heizkosten.

Vor diesen Hintergründen wurde der Austausch der Fenster samt Jalousien bei drei Unternehmen angefragt. Zwei Unternehmen haben ein Angebot abgegeben. Das annehmbarste Angebot wurde von der Firma Hummel, Engstingen, zum Angebotspreis in Höhe von 80.806,90 € brutto angeboten.

Die Maßnahme ist bisher im Haushalt 2025 mit 50.000€ enthalten.

Mit einem Mittelabfluss ist jedoch 2025 nicht mehr zu rechnen. Die Maßnahme muss daher im Haushalt 2026 neu veranschlagt werden.

Der Antrag für eine BAFA-Förderung der Einzelmaßnahme in Höhe von 15% wurde gestellt.

Beschlussvorschlag:

Der Auftrag zur Sanierung der Fenster des Rathauses Kleinengstingen wird an die Firma Hummel, Engstingen, zum Preis von 80.806,90€ brutto vergeben. Die Verwaltung wird mit der Umsetzung der Maßnahme beauftragt.



Sitzung des Gemeinderates am 12.11.2025

TOP 7 Kalkulation und Festsetzung der Wasserverbrauchsgebühren für das Jahr 2026

- Beratung und Beschlussfassung

**Anlage/n: Wasserversorgung Gebührenkalkulation 2026 -Stand 03.11.2025-
Wasserversorgung Änderungssatzung 2026**

Sachdarstellung/Begründung:

Im Nachgang zum Beschluss der Wasserverbrauchsgebühren in der Sitzung des Gemeinderats vom 22.10.2025 wurde festgestellt, dass bedingt durch einen technischen Fehler in der Berechnungstabelle in der Netto-Zeile die Werte falsch wiedergegeben wurden und sich bedingt daraus dann der Bruttobetrag nicht aktualisiert wurde. Somit ist die der Beschlussfassung zugrunde gelegte Gebühr nicht korrekt. Die Berechnung samt Änderungssatzungen wurde überarbeitet und wird nochmals zum Beschluss vorgelegt. Der Beschluss aus der Sitzung vom 22.10.2025 ist aufzuheben. Da die Satzung erst zum 01.01.2026 Inkrafttreten wäre, ist dieser Fehler heilbar. Die gesamte Drucksache wird nochmals dargestellt.

Die Bemessungsgrundlage für den aktuellen Wasserpreis ist die Gebührenkalkulation aus dem Jahre 2024 für das Jahr 2025; die Gebühr wurde zuletzt zum 01.01.2025 auf 3,05 €/m³ festgesetzt. Die Wasserversorgungssatzung wurde entsprechend geändert. Die Kalkulation wurde nun für das Jahr 2026 überarbeitet.

Die vorliegende Kalkulation basiert auf folgenden Datengrundlagen:

- fortgeschriebenen vorläufige Rechnungsergebnisse des Wirtschaftsplans 2024 unter Berücksichtigung des laufenden Wirtschaftsjahres 2025
- Berücksichtigung der gestiegenen Kosten (gestiegene Kosten für Dienstleistungen)
- fiktiv fortgeschriebener Anlagennachweis
- fiktiv fortgeschriebenen Fremdkapitalzinsen

Auch die Grundgebühren wurden in diesem Zuge überprüft. Der Gemeindegtag empfiehlt dabei, nicht mehr als 25 % der Fixkosten in die Bemessung der Grundgebühren einzubeziehen. Zu den Fixkosten in diesem Sinne gehören die anteiligen Personalkosten der Verwaltung, Arbeitslöhne, Unterhaltungs- und Instandsetzungskosten sowie Sachbedarf an Postgebühren und Schreibmaterial.

Nach der Eigenbetriebsverordnung kann für die gemeindlichen Einrichtungen ein Preisnachlass gewährt werden. Dieser beträgt momentan 10%. Abgegeben werden rund 7.900 m³ Wasser pro Jahr.

Die Verwaltung empfiehlt, auf Basis der Gebührenkalkulation die Wasserverbrauchsgebühr für das Jahr 2026 mit 2,97 €/m³ (netto) festzulegen. Hierzu ist noch die Umsatzsteuer i. H. v. 7 % zu berücksichtigen. Der Bruttobetrag beträgt somit 3,1779 €/m³. Erstmalig kalkuliert wurde eine Verbrauchsgebühr für Münzwasserzähler. Bei dieser wird die Grundgebühr in den Verbrauchspreis

einbezogen. Hier empfiehlt die Verwaltung einen Verbrauchspreis in Höhe von 3,6166 €/m³ (brutto, einschließlich Grundgebühr gemäß § 43 und 7 % Umsatzsteuer)

Die Grundgebühr soll für das Jahr 2026 wie folgt festgelegt werden:

Dauerdurchfluss Q ₃ in m ³ /h	bis 4	6,3 und 10	16	25 und größer
bzw. Nenndurchfluss Q _n in m ³ /h	bis 2,5	3,5 und 6	10	15 und größer
Überlastdurchfluss Q ₄ in m ³ /h	bis 5	7,875 und 12,5	20	31,25 und größer
bzw. Maximaldurchfluss Q _{max} in m ³ /h	bis 5	7 und 12	20	30 und größer
€ (netto) /Monat	3,95	7,90	15,81	23,71
€ (brutto, einschließlich 7 % Umsatzsteuer) /Monat	4,2265	8,4530	16,9167	25,3697

Aktuelle Entwicklungen zur Preisangabenverordnung machen zudem weitere Anpassungen in der Wasserversorgungssatzung notwendig. Bisher sah die Wasserversorgungssatzung in den §§ 43 und 44 die Festsetzung von Nettogebührensätzen vor. Nach § 54 der Satzung tritt zu den Entgelten noch die Umsatzsteuer (Mehrwertsteuer) in der im Umsatzsteuergesetz jeweils festgelegten Höhe, soweit die Leistungen, die den in dieser Satzung festgelegten Abgaben, Kostenersätzen und sonstigen Einnahmen (Entgelten) zugrunde liegen, umsatzsteuerpflichtig sind. Entsprechend den Ausführungen Gemeindetags auf Grundlage des Satzungsmusters sehen die geänderten §§ 43 und 44 nunmehr vor, zusätzlich die Gebührensätze einschließlich der gesetzlich geschuldeten Umsatzsteuer anzugeben. Aus Gründen der besseren Lesbarkeit wird ferner durch den Gemeindetag empfohlen, auch die Regelungen zum Kostenersatz und dem Beitragssatz entsprechend anzupassen. Weiter empfiehlt der Gemeindetag für die Darstellung, den Nettogebührensatz in der Satzung weiterhin mit zwei Nachkommastellen anzugeben, anschließend den (Brutto-)Gebührensatz einschließlich gesetzlich geschuldeter Umsatzsteuer je Monat aus diesem Nettogebührensatz zu ermitteln und den (Brutto-) Gebührensatz einschließlich gesetzlich geschuldeter Umsatzsteuer mit sämtlichen vier Nachkommastellen in der Satzung anzugeben.

Es wird in der Satzung also unterschieden zwischen

- der Gebührenfestsetzung im Sinne des KAG, bei der die Gemeinden grundsätzlich einen Gebührensatz mit zwei Nachkommastellen kalkulieren, und
- dem Erfordernis nach der Preisangabenverordnung, als einer ergänzenden Information.

Durch die oben beschriebenen Anpassungen wurde die auf die Umsatzsteuer verweisende Regelung im Satzungsmuster des Gemeindetags (§ 54 der Wasserversorgungssatzung der Gemeinde Engstingen) aufgehoben. Für die Satzung der Gemeinde Engstingen bedeutet dies, dass § 54 in seiner bisherigen Regelung aufgehoben wird und sich die Nummerierung der folgenden Paragraphen ändert. Der bisherige § 55 (In-Kraft-Treten) rückt nach § 54 vor, § 55 entfällt.

Beschlussvorschlag:

1. Die in der Sitzung vom 22.10.2025 beschlossene Gebührenkalkulation und Festlegung der Gebühren wird aufgehoben.
2. Die in der Sitzung vom 22.10.2025 beschlossene Satzung zur Änderung der Satzung über den Anschluss an die öffentliche Wasserversorgungsanlage und die Versorgung der Grundstücke mit Wasser (Wasserversorgungssatzung - WVS) der Gemeinde Engstingen wird aufgehoben.

3. Die vorgelegte Gebührenkalkulation für den Eigenbetrieb Wasserversorgung der Gemeinde Engstingen wird beschlossen.

- Die Grundgebühr für das Jahr 2026 wird wie folgt festgelegt:

Dauerdurchfluss Q_3 in m^3/h	bis 4	6,3 und 10	16	25 und größer
bzw. Nenndurchfluss Q_n in m^3/h	bis 2,5	3,5 und 6	10	15 und größer
Überlastdurchfluss Q_4 in m^3/h	bis 5	7,875 und 12,5	20	31,25 und größer
bzw. Maximaldurchfluss Q_{max} in m^3/h	bis 5	7 und 12	20	30 und größer
€ (netto) /Monat	3,95	7,90	15,81	23,71
€ (brutto, einschließlich 7 % Umsatzsteuer) /Monat	4,2265	8,4530	16,9167	25,3697

- Die Wasserverbrauchsgebühr für das Jahr 2026 wird mit 2,97 €/m³ (netto) festgelegt. Der Bruttopreis beträgt 3,1779 €/m³.
 - Die Wasserverbrauchsgebühr für Bauwasserzähler und sonstige bewegliche Zähler für das Jahr 2026 wird mit 2,97 €/m³ (netto) festgelegt. Der Bruttopreis beträgt 3,1779 €/m³.
 - Die Wasserverbrauchsgebühr für Münzwasserzähler für das Jahr 2026 wird mit 3,6166 €/m³ (brutto, einschließlich Grundgebühr gemäß § 43 und 7 % Umsatzsteuer) festgelegt.
4. Die vorgelegte Satzung zur Änderung der Satzung über den Anschluss an die öffentliche Wasserversorgungsanlage und die Versorgung der Grundstücke mit Wasser (Wasserversorgungssatzung - WVS) der Gemeinde Engstingen wird beschlossen.

**Gebührenkalkulation für den
Eigenbetrieb Wasserversorgung
der Gemeinde Engstingen
für das Jahr 2026**

Stand 03.11.2025

**Zusammenfassung
Gebührenkalkulation Eigenbetrieb Wasserversorgung**

Wasserverbrauchsgebühr

	Bisher	2026	Summe	Durchschnitts- gebühr
Kosten in EUR	 	713.865,28	713.865,28	
Entlastung durch Grundgebühren in EUR	 	86.261,647	86.261,65	
Ungedeckte Kosten in EUR	 	627.603,632	627.603,63	
Wassermenge in m ³	 	211.000	211.000	
Gebühr EUR/m ³ (netto)	3,0517	2,9744		2,9744
Gebühr EUR/m ³ (netto) ger.	3,05	2,97		2,97
Gebühr EUR/m ³ (brutto)	3,2635	3,1779		3,1779

Der Ermittlung der Kosten liegt die Einbeziehung der 10% Ermäßigung der Wassergebühr für Gemeindeeinrichtungen zugrunde.

Wasserverbrauchsgebühr bei Münzwassermessern

	Bisher	2026	Summe	Durchschnitts- gebühr
Kosten in EUR	 	713.865,28	713.865,28	
Entlastung durch Grundgebühren in EUR	 	 	 	
Ungedeckte Kosten in EUR	 	713.865,279	713.865,28	
Wassermenge in m ³	 	211.000	211.000	
Gebühr EUR/m ³ (netto)	 	3,3832		3,3832
Gebühr EUR/m ³ (netto) ger.	 	3,38		3,38
Gebühr EUR/m ³ (brutto)	 	3,6166		3,6166

Grundgebühren

Dauerdurchfluss Q3 in m ³ /h bzw. Nenndurchfluss Qn in m ³ /h	bis 4	6,3 und 10	16	25 und größer
	bis 2,5	3,5 und 6	10	15
Überlastdurchfluss Q4 in m ³ /h bzw. Maximaldurchfluss Qmax in m ³ /h	bis 5	7,875 und 12,5	20	31,25 und größer
	bis 5	7 und 12	20	30
EUR/Monat bisher (netto)	3,80	7,60	15,21	22,81
EUR/Monat 2026 (netto)	3,9529	7,9059	15,8117	23,7176
EUR/Monat 2026 (netto) ger.	3,95	7,90	15,81	23,71
EUR/Monat 2026 (brutto)	4,2265	8,4530	16,9167	25,3697
Anzahl Wasserzähler im Gemeindegebiet	1.751	19	3	2

**Gebührenkalkulation für den Eigenbetrieb Wasserversorgung
der Gemeinde Engstingen für das Wirtschaftsjahr 2026**

1. Übersicht über Aufwand und Einnahmen

Aufwand

		€
Fixkosten der Wasserversorgung	Summe	386.900,00
	Wasseruntersuchungen	2.000,00
	Unterhaltung Grundstücke und bauliche Anlagen	3.500,00
	Unterhaltung Leitungsnetz	40.000,00
	Geräte Ausstattung	6.000,00
	Wassermähler	20.000,00
	Fahrzeugunterhaltung	19.000,00
	Erstattung Personalaufwand Bauhof	82.900,00
	Gebühren, Beiträge und Mieten	500,00
	Versicherungen	1.000,00
	Geschäftsaufwand	12.000,00
	Reisekosten	100,00
	Verwaltungskostenbeitrag	54.400,00
	sonstige Aufwendungen	500,00
	sonstige Steuern	500,00
	Abschreibungen	113.200,00
	Fremdkapitalzinsen	31.300,00
Variable Kosten der Wasserversorgung	Summe	338.500,00
	Fremdwasserbezug	338.500,00
	Geschäftsaufwand (Planungskosten)	0,00
	Gesamtsumme	725.400,00

Erträge

		€
	Materialerlös	100,00
	Installationen (7%)	500,00
	Vermischte Einnahmen	100,00
	Anteil Afa Bauhof	13.000,00
	Summe	13.700,00

Ungedeckter Aufwand

		€
Kosten		725.400,00
abzgl. Einnahmen		-13.700,00
	Summe	711.700,00

2. Ermittlung der Grundgebühren

Nach einer Empfehlung des Gemeindetags können bis zu 25% der Fixkosten als Bemessungsgrundlage in die Grundgebühr einbezogen werden.

Fixkosten	386.900,00 €	hiervon 25%	96.725,00 €
-----------	--------------	-------------	-------------

von den Fixkosten der Einrichtung (insbesondere Abschreibungen) sollen

86.000,00 €	über Grundgebühren finanziert werden
-------------	--------------------------------------

Die Grundgebühren werden nach der Nenngröße der Wasserzähler bemessen und linear nach dem Dauerdurchfluss gestaffelt. Folgende Zählertypen kommen im Gemeindegebiet vor:

a	b	c	d
Dauerdurchfluss (Q3) m³/h	Äquivalenzziffer	Anzahl der Zähler	Bemessungseinheiten (b x c)
bis 4	1,00	1.751	1.751,00
bis 4*	1,00	0	0,00
6,3 und 10	2,00	19	38,00
6,3 und 10*	2,00	0	0,00
16	4,00	3	12,00
25 und größer	6,00	2	12,00
25* und größer	6,00	0	0,00
		1.775,00	1.813,00

* in Gemeindeeinrichtungen mit
0 % Ermäßigung

Aus den Kosten ergeben sich folgende Grundgebührensätze je Bemessungseinheit (BE) und Monat:

$$86.000,00 \text{ €} : 1.813,00 = 47,4352 \text{ € / BE}$$

$$47,44 \text{ € / BE} : 12 = 3,9529 \text{ € / BE mtl.}$$

Dies führt bei den einzelnen Zählertypen zu folgenden **monatlichen Grundgebührensätzen**:

a	b	c	d
Dauerdurchfluss (Q3) m³/h	Äquivalenzziffer	Gebührensatz je BE €	Gebührensatz / Zähler (b x c)
bis 4	1,00	3,9529	3,9529 €
bis 4*	1,00	3,9529	3,9529 €
6,3 und 10	2,00	3,9529	7,9059 €
6,3 und 10*	2,00	3,9529	7,9059 €
16	4,00	3,9529	15,8117 €
25 und größer	6,00	3,9529	23,7176 €
25* und größer	6,00	3,9529	23,7176 €

3. Bemessungseinheiten für Verbrauchsgebühr

Wasserverbrauch	in m³	
insgesamt	211.000	
davon		
Normalgebühr	203.100	
Eigenverbrauch mit ermäßigter Gebühr	7.900	10,00 % Ermäßigung
unentgeltlicher Eigenverbrauch		% Ermäßigung
Fälle ohne Grundgebühr		

4. Ermittlung der Verbrauchsgebühren

4.1 Variante Ausschluss der Gewinnerzielung (Verzicht auf Eigenkapitalverzinsung)

4.1.1 Erhöhte Verbrauchsgebühr für Fälle ohne Grundgebühr

Ungedeckter Aufwand 711.700,00 € (s. Nr. 1)

Die Gebührenermäßigungen für die Gemeindeeinrichtungen (s. Nr. 3) entsprechen einer Reduzierung der jeweiligen Bemessungseinheiten um den Ermäßigungsbeitrag. Da in der Gebührenkalkulation die vollen Bemessungseinheiten zu berücksichtigen sind, kann die finanzielle Auswirkung der Gebührenermäßigung nur über einen (gebührenrechtlich zulässigen) "Gewinnzuschlag" erreicht werden. Der "Gewinnzuschlag" ermittelt sich wie folgt:

Bemessungseinheiten	Ermäßigung %	Ermäßigung absolut
6.400,00	10,00	640,00
0,00	0,00	0,00
		640,00

Danach würden sich folgende reduzierte Bemessungseinheiten ergeben:

volle Bemessungseinheiten	211.000,00 m ³
abzgl. Reduzierung	<u>-640,00 m³</u>
	210.360,00

Daraus ergibt sich folgender "Gewinnzuschlag":

$$\begin{array}{rcll} 711.700,00 \text{ €} & : & 210.360,00 \text{ m}^3 & \times & 211.000,00 \text{ m}^3 \\ & & & = & 713.865,28 \text{ €} \\ & & \text{abzüglich Kosten} & & \underline{-711.700,00 \text{ €}} \\ & & \text{"Gewinnzuschlag"} & & 2.165,28 \text{ €} \end{array}$$

Aus den um den "Gewinnzuschlag" erhöhten Kosten ergeben sich folgende **Verbrauchsgebührensätze je m³**:

$$\begin{array}{rcll} 713.865,28 \text{ €} & : & 211.000,00 \text{ m}^3 & = & 3,3832 \text{ € / m}^3 \\ & & \text{Nach Abrundung} & & 3,38 \end{array}$$

Bei Münzwassermessern erhöht sich der Gebührensatz noch um die Umsatzsteuer in der derzeit geltenden Höhe von 7,00 %.

Er beträgt demnach **3,6166 € / m³**

Eine Differenzierung der Bemessungseinheiten ist hinsichtlich des um die Umsatzsteuer erhöhten Gebührensatzes nicht erforderlich, da die Umsatzsteuer an das Finanzamt abzuführen ist und somit bei der Gemeinde nur einen durchlaufenden Posten darstellt.

4.1.2 Verbrauchsgebühr für Fälle mit Grundgebühr

Zwecks Ermittlung des für Fälle mit Grundgebühr maßgebenden Verbrauchsgebührensatzes ist der unter Nr. 4.1.1 ermittelte Verbrauchsgebührensatz um die Entlastungswirkung der Grundgebühren zu reduzieren. Hierbei ist zu beachten, dass der folgende Teil des unter Nr. 4.1.1 ermittelten "Gewinnzuschlags" auf die über Grundgebühren zu deckenden Kosten entfällt:

$$\begin{array}{rcll} 86.000,00 \text{ €} & : & 210.360,00 \text{ m}^3 & \times & 211.000,00 \text{ m}^3 \\ & & & = & 86.261,65 \text{ €} \\ & & \text{abzüglich Kosten} & & \underline{-86.000,00 \text{ €}} \\ & & \text{"Gewinnzuschlag"} & & 261,65 \text{ €} \end{array}$$

Dieser Teil des "Gewinnzuschlags" entlastet ebenfalls den für Fälle mit Grundgebühren maßgebenden Verbrauchsgebührensatz. Er ist hierfür noch im Verhältnis der Verbrauchsmengen dieser Fälle zu den gesamten Verbrauchsmengen hochzurechnen:

Gesamte Verbrauchsmenge	211.000,00 m ³
abzgl. Verbrauchsmenge ohne Grundgebühr	0,00 m ³
Verbrauchsmenge mit Grundgebühr	211.000,00 m³

$$261,65 \text{ m}^3 \times 211.000,00 \text{ m}^3 : 211.000,00 \text{ m}^3 = 261,65 \text{ m}^3$$

86.000,00 €	über Grundgebühren zu deckende Kosten
<u>261,65 €</u>	anteiliger "Gewinnzuschlag"
86.261,65 €	erhöhter Betrag

$$86.261,65 \text{ €} : 211.000,00 \text{ m}^3 = 0,4088 \text{ € / m}^3$$

Die **Verbrauchsgebühr für Fälle mit Grundgebühr** ermittelt sich somit wie folgt:

3,3832 € / m ³	erhöhte Verbrauchsgebühr
<u>-0,4088 € / m³</u>	abzgl. Ermäßigung wegen Grundgebühr
2,9744 € / m³	

Der eigentliche "Gewinnzuschlag" wegen der ermäßigten Verbrauchsgebühr für Gemeindeeinrichtungen beträgt

2.165,28 €	(voller Betrag; s. Nr. 4.1.1)
<u>-261,65 €</u>	(abzgl. Entlastung Fälle mit Grundgebühr)
1.903,63 €	

Wenn der "Gewinnzuschlag" mit der vollen Gebühr für die Eigennutzung verrechnet wird, entspricht dies der steuerrechtlich anerkannten Gebührenermäßigung, so dass insofern keine Gewinne entstehen und auch keine verdeckte Gewinnausschüttung anzunehmen ist.

a	b	c	d	e
Verbrauch in m ³	Gebührensatz in €	Ermäßigung in %	Ermäßigung in € / m ³	Ermäßigung in € gesamt (a x d)
7.900	2,9744	10,00	0,2974	2.349,80
0	2,9744	0,00	0,0000	0,00
				2.349,80

Anlegengruppen	Anschaffungswerte				Abschreibung/Wertberichtigung				Restbuchwert		Kennzahlen			
	Anfangsstand		Zugang		Abgang (A) Zuschuss (Z)		Umbuchungen		Endstand		Restbuchwert		Durchschnittlicher Abschreibungs- ungssatz	
	Euro	Euro	Euro	Euro	Euro	Euro	Euro	Euro	Euro	Euro	Euro	Euro	v.H.	v.H.
1	2	3	4	5	6	7	8	9	10	11	12	13	14	
I. Immaterialle Vermögensgegenstände														
Software	0,00	0,00	0,00	0,00	0,00	0,00	0,00	0,00	0,00	0,00	0,00	0,00	0,0	0,0
Summe Imm. Vermögensgegenst.	0,00	0,00	0,00	0,00	0,00	0,00	0,00	0,00	0,00	0,00	0,00	0,00	0,0	0,0
II. Sachanlagen														
1. Grundstücke mit Bauten	756.082,95	0,00	0,00	0,00	756.082,95	348.036,45	1.918,85	0,00	349.955,30	406.127,65	408.046,50	0,3	53,7	
2. Gewinnungsanlagen	8.325,48	0,00	0,00	0,00	8.325,48	8.325,48	0,00	0,00	8.325,48	0,00	0,00	0,0	0,0	
3. Verteilungsanlagen														
a) Leitungsnetz und Hausanschlüsse	4.132.309,78	70.000,00	0,00	0,00	4.202.309,78	3.071.966,93	70.223,98	0,00	3.142.190,91	1.060.118,87	1.130.342,85	1,7	25,2	
b) Messeinrichtungen	17.057,20	0,00	0,00	0,00	17.057,20	16.749,55	68,36	0,00	16.817,91	239,29	307,65	0,4	1,4	
4. Betriebs- und Geschäftsausstattung	567.229,47	10.000,00	0,00	0,00	577.229,47	309.537,30	41.017,83	0,00	350.555,12	226.674,35	267.692,17	7,1	39,3	
5. Anlagen im Bau	0,00	0,00	0,00	0,00	0,00	0,00	0,00	0,00	0,00	0,00	0,00	0,0	0,0	
Summe Sachanlagen	5.481.004,88	80.000,00	0,00	0,00	5.561.004,88	3.754.615,71	113.229,02	0,00	3.867.844,72	1.693.160,16	1.806.389,17	2,0	30,4	
III. Finanzanlagen														
1. Beteiligungen														
Echazgruppe XIV	392,13	0,00	0,00	0,00	392,13	0,00	0,00	0,00	0,00	392,13	392,13	0,0	100,0	
Summe Finanzanlagen	392,13	0,00	0,00	0,00	392,13	0,00	0,00	0,00	0,00	392,13	392,13	0,0	100,0	
Gesamtsumme Anlagevermögen	5.481.397,01	80.000,00	0,00	0,00	5.561.397,01	3.754.615,71	113.229,02	0,00	3.867.844,72	1.693.552,29	1.806.781,30	2,0	30,5	

Satzung zur Änderung der Satzung über den Anschluss an die öffentliche Wasserversorgungsanlage und die Versorgung der Grundstücke mit Wasser (Wasserversorgungssatzung – WVS) der Gemeinde Engstingen

Auf Grund der §§ 4 und 11 der Gemeindeordnung für Baden-Württemberg sowie der §§ 2, 8 Abs. 2, 11, 13, 20 und 42 des Kommunalabgabengesetzes für Baden-Württemberg hat der Gemeinderat am 12.11.2025 folgende Änderung der Satzung vom 09.11.2011, zuletzt geändert am 20.11.2024, beschlossen:

Artikel 1 Satzungsänderungen

§ 15 Abs. 1 erhält folgende Fassung:

(1) Der Anschlussnehmer hat der Gemeinde zu erstatten:

1. Die Kosten der Herstellung, Unterhaltung, Erneuerung, Veränderung und Beseitigung der notwendigen Hausanschlüsse. Dies gilt nicht für den Teil des Hausanschlusses (Grundstücksanschluss), der in öffentlichen Verkehrs- und Grünflächen verläuft (§ 14 Abs. 2).
2. Die Kosten der Herstellung, Unterhaltung, Erneuerung, Veränderung und Beseitigung der weiteren, vorläufigen und vorübergehenden Hausanschlüsse (§ 14 Abs. 4).

Zu diesen Kosten gehören auch die Aufwendungen für die Wiederherstellung des alten Zustands auf den durch die Arbeiten beanspruchten Flächen.

Hinzu tritt die gesetzlich geschuldete Umsatzsteuer.

§ 37 erhält folgende Fassung:

Der Wasserversorgungsbeitrag beträgt je Quadratmeter(m²) Geschossfläche (§ 28) 4,70 €. Hinzu tritt die gesetzlich geschuldete Umsatzsteuer.

§ 43 Abs. 1 erhält folgende Fassung:

Die Grundgebühr wird gestaffelt nach der Zählergröße erhoben (Zählergebühr). Sie beträgt bei Wasserzählern mit einer Nenngöße von:

Dauerdurchfluss Q_3 in m ³ /h	bis 4	6,3 und 10	16	25 und größer
bzw. Nenndurchfluss Q_n in m ³ /h	bis 2,5	3,5 und 6	10	15 und größer
Überlastdurchfluss Q_4 in m ³ /h	bis 5	7,875 und 12,5	20	31,25 und größer
bzw. Maximaldurchfluss Q_{max} in m ³ /h	bis 5	7 und 12	20	30 und größer
€ (netto) /Monat	3,95	7,90	15,81	23,71
€ (brutto, einschließlich 7 % Umsatzsteuer) /Monat	4,2265	8,4530	16,9167	25,3697

Bei Bauwasserzählern oder sonstigen beweglichen Wasserzählern entfällt die Grundgebühr.

§ 44 Abs. 1 erhält folgende Fassung:

Die Verbrauchsgebühr wird nach der gemessenen Wassermenge (§ 45) berechnet.
Die Verbrauchsgebühr beträgt ab dem 01.01.2026 pro Kubikmeter 2,97 € (netto) bzw. 3,1779 € (brutto, einschließlich 7 % Umsatzsteuer).

§ 44 Abs. 2 erhält folgende Fassung:

Wird ein Bauwasserzähler oder ein sonstiger beweglicher Wasserzähler verwendet, beträgt die Verbrauchsgebühr ab dem 01.01.2026 pro Kubikmeter 2,97 € (netto) bzw. 3,1779 € (brutto, einschließlich 7 % Umsatzsteuer).

§ 44 Abs. 3 erhält folgende Fassung:

Wird die verbrauchte Wassermenge durch einen Münzwasserzähler festgestellt, beträgt die Gebühr (brutto, einschließlich Grundgebühr gemäß § 43 und 7 % Umsatzsteuer) pro Kubikmeter 3,6166 €.

§ 54 erhält folgende Fassung:

§ 54 In-Kraft-Treten

- (1) Soweit Abgabeansprüche nach dem bisherigen Satzungsrecht bereits entstanden sind, gelten anstelle dieser Satzung die Satzungsbestimmungen, die im Zeitpunkt des Entstehens der Abgabeschuld gegolten haben.
- (2) Diese Satzung tritt am 01.01.2012 in Kraft. Gleichzeitig tritt die Wasserabgabesatzung vom 22.12.1977 (mit allen späteren Änderungen) außer Kraft.

§ 55 entfällt

Artikel 2 Inkrafttreten

Diese Satzung tritt am 01.01.2026 in Kraft.

Engstingen, 12.11.2025

Mario Storz
Bürgermeister

Hinweis nach § 4 Abs. 4 GemO:

Eine etwaige Verletzung der von Verfahrens- und Formvorschriften der Gemeindeordnung für Baden-Württemberg (GemO) beim Zustandekommen dieser Satzung wird nach § 4 Abs. 4 GemO unbeachtlich, wenn sie nicht schriftlich oder elektronisch innerhalb eines Jahres seit der Bekanntmachung dieser Satzung geltend gemacht worden ist; der Sachverhalt, der die Verletzung begründen soll, ist zu bezeichnen. Dies gilt nicht, wenn die Vorschrift über die Öffentlichkeit der Sitzung, die Genehmigung oder die Bekanntmachung der Satzung verletzt worden ist.