



An die
Mitglieder des
Gemeinderates

10.03.2026

Sehr geehrte Damen und Herren,

zu einer Sitzung des Gemeinderates am

**Mittwoch, 18. März 2026, um 19:00 Uhr,
im Sitzungssaal des Rathauses Großengstingen, Kirchstr. 6, 72829 Engstingen**

darf ich Sie herzlich einladen.

Tagesordnung

Öffentlicher Teil

1. Bekanntgaben
2. Auftragsvergabe zur Erneuerung des Elektroverteilers in der Freibühlschule GR-024-2026
- Beratung und Beschlussfassung
3. Haushaltplan und Haushaltssatzung der Gemeinde Engstingen für das Jahr GR-025-2026
2026
- Beratung und Beschlussfassung
4. Erfolgs- und Vermögensplan des Eigenbetriebs Wasserversorgung für das GR-026-2026
Jahr 2026
- Beratung und Beschlussfassung

■ Allgemein

Fon 07129 9399-0 Fax -99
E-Mail info@engstingen.de
www.engstingen.de
USt.-IDNr. DE 146 484 486

■ Öffnungszeiten Bürgermeisteramt

Montag – Freitag 08.00 – 11.45 Uhr
Dienstag 16.00 – 18.00 Uhr
Donnerstag 14.00 – 16.00 Uhr

■ Bankverbindung

Kreissparkasse Reutlingen
BIC: SOLADES1REU IBAN: DE45 6405 0000 0000 0014 25
Vereinigte Volksbanken
BIC: GENODES1BBV IBAN: DE02 6039 0000 0733 3640 04

5. Stellungnahmen zu Baugesuchen

5.1. Bauvorhaben

GR-027-2026

5.2. Bauvorhaben

GR-028-2026

6. Verschiedenes

Hinweis:

Sollte der Gemeinderat wegen Abwesenheit oder Befangenheit von Mitgliedern nicht beschlussfähig sein, findet direkt im Anschluss an die erste Sitzung eine zweite Sitzung mit der gleichen Tagesordnung statt, in der er beschlussfähig ist, wenn mindestens drei Mitglieder anwesend und stimmberechtigt sind (§ 37 Absatz 3 GemO).

Mit freundlichen Grüßen

Mario Storz
Bürgermeister

Achtung!

Bitte senden Sie uns Ihre Präsentation spätestens freitags vor dem Sitzungstermin per E-Mail an info@engstingen.de.

Auf Grund technischer Sicherheitsbestimmungen ist eine anderweitige Installation auf unserem Endgerät nicht möglich!



Sitzung des Gemeinderates am 18.03.2026

**TOP 2 Auftragsvergabe zur Erneuerung des Elektroverteilers in der Freibühlschule
- Beratung und Beschlussfassung**

Anlage/n: nichtöffentlich Vergabevorschlag

Sachdarstellung/Begründung:

In der Gemeinderatsitzung am 23.07.2025 wurde die Notwendigkeit zur Erneuerung des Elektrohauptverteilers und des Unterverteilers in den Werkräumen im E-Bau der Freibühlschule vorgestellt. Die damalige Kostenschätzung in Höhe von 30.000 € brutto wurde vom Gremium kritisch hinterfragt und die Verwaltung um eine erneute Prüfung gebeten. Der Grundsatzbeschluss zur Ausschreibung der Leistungen erfolgte.

Nach Überarbeitung des Leistungsverzeichnis durch den Elektrofachplaner wurde im Oktober 2025 die beschränkte Ausschreibung an die ortsansässigen Firmen versendet. Hierauf ging im November nur ein Angebot bei der Verwaltung ein, welches die aktualisierte Kostenschätzung in Höhe von 59.427,39 € um 48 % überstieg. Aus diesem Grund wurde die Ausschreibung aufgehoben und die Leistungen im Januar 2026 mit einem erweiterten Bieterkreis erneut beschränkt ausgeschrieben.

Die Ausschreibung erbrachte folgendes Ergebnis:

Es wurden 9 Firmen angeschrieben, es wurden 3 Angebote abgegeben.

Das annehmbarste Angebot wurde von der Firma Elektro-Scherer GmbH, Burladingen-Melchingen, zum Angebotspreis von 53.549,43 € brutto abgegeben.

Damit unterschreitet das Angebot die Kostenschätzung des Elektrofachplaners in Höhe von 59.427,39 € brutto um rund 11%.

Die zeitliche Umsetzung soll nach Rücksprache mit dem Auftragnehmer favorisiert in den Pfingstferien 2026 erfolgen.

Beschlussvorschlag:

Der Auftrag zur Erneuerung des Elektroverteilers in der Freibühlschule wird an die Firma Elektro-Scherer GmbH, Burladingen-Melchingen, zum Preis in Höhe von 53.549,43 € brutto, vergeben. Die Verwaltung wird mit der Umsetzung der Maßnahme beauftragt.



Sitzung des Gemeinderates am 18.03.2026

TOP 3 Haushaltplan und Haushaltssatzung der Gemeinde Engstingen für das Jahr 2026

- Beratung und Beschlussfassung

**Anlage/n: Anlage Änderungsliste ErgHH-Plan 2026
Anlage Änderungsliste FinHH-Plan 2026
Haushaltsplan 2026 Gemeinde Engstingen**

Sachdarstellung/Begründung:

Die Eckdaten der Haushaltsplanung wurden dem Gemeinderat am 04.02.2026 vorgestellt. Der Entwurf des Haushaltsplans und der Haushaltssatzung für die Gemeinde Engstingen für das Jahr 2026 wurden in der Sitzung des Gemeinderates am 04.03.2026 eingebracht und erläutert.

Im Vergleich zur Einbringung wurden einzelne Haushaltsansätze angepasst. Diese sind der Änderungsliste zu entnehmen.

Der Haushaltsplan der Gemeinde Engstingen stellt sich somit kumuliert wie folgt dar:

Gesamtergebnishaushalt

Gesamtsumme in EUR	Ansatz Entwurf	Ansatz Neu	Saldo
Erträge	17.025.600	17.125.600	100.000
Aufwendungen	18.851.800	18.671.800	180.000
Veransch. o. Ergebnis	-1.826.200	-1.546.200	280.000
Veransch. ao. Ergebnis	400.000	400.000	0
Veransch. Gesamtergebnis	-1.426.200	-1.146.200	280.000

Gesamtfinanzhaushalt

Gesamtsumme in EUR	Ansatz Entwurf	Ansatz Neu	Saldo
Einz. a. lfd. Vw-tätig.	16.429.800	16.529.800	100.000
Ausz. a. lfd. Vw-tätig.	17.143.800	16.963.800	180.000
Saldo	-714.000	-434.000	280.000

Einz. aus Inv.tätig.	2.597.400	2.247.400	-350.000
Ausz. aus Inv.tätig.	-4.794.600	-4.474.600	320.000
Saldo	-2.197.200	-2.227.200	-30.000

Veranschl. Fin.saldo	-2.911.200	-2.661.200	250.000
----------------------	------------	------------	---------

Einz. aus Fin.tätig.	500.000	500.000	0
Ausz. aus Fin.tätig.	-150.000	-150.000	0
Saldo	350.000	350.000	0

Saldo Finanzhaushalt	-2.561.200	-2.311.200	250.000
----------------------	------------	------------	---------

Dieser Drucksache sind im Weiteren als Anlagen die Haushaltssatzung sowie der Haushaltsplan für das Jahr 2026 beigefügt.

Für die kommende Sitzung des Gemeinderates am 18.03.2026 ist zunächst die Vorstellung der aktuellen Änderungsliste zum Haushaltsplan 2026 vorgesehen, anschließend erfolgt die Aussprache zum Haushalt.

Im Anschluss an die Aussprache werden die einzelnen Haushaltsanträge aufgerufen, beraten und hierüber abgestimmt.

In Abhängigkeit vom weiteren Verlauf der Beratung sowie der Entscheidung über eingegangenen Anträge erfolgt die Beschlussfassung über den Haushaltsplan 2026 auf Basis der vorliegenden Unterlagen.

Beschlussvorschlag:

1. Der Haushaltsplan und die Haushaltssatzung der Gemeinde Engstingen für das Jahr 2025 werden beschlossen.
2. Die Verwaltung wird ermächtigt, nach dem jeweils tagesaktuellen Zinssatz, die Kreditaufnahme zu dem wirtschaftlichsten Angebot zu tätigen.

Änderungsliste zum Haushaltsplan 2026

Ergebnishaushalt 2026

Erträge

Produktbereich	Nr.	Bezeichnung	Erläuterung	Mehr-/Minder- erträge	Ansatz Entwurf	Ansatz Neu	Saldo
53.80	5	Entgelte für öffentliche Leistungen oder Einrichtungen	Nachberechnung Gebühren	100.000	650.000	750.000	100.000
						Summe	100.000

Aufwendungen

Produktbereich	Nr.	Bezeichnung	Erläuterung	Mehr-/Minder- aufwendungen	Ansatz Entwurf	Ansatz Neu	Saldo
11.22, 11.25, 21.10, 36.50, 55.40	12	Personalaufwendungen	Nachberechnung Personalaufwand	180.000	-4.587.900	-4.407.900	180.000
						Summe	180.000

Gesamtergebnishaushalt

Gesamtsumme	Ansatz Entwurf	Ansatz Neu	Saldo
Erträge	17.025.600	17.125.600	100.000
Aufwendungen	-18.851.800	-18.671.800	180.000
Veranschl. o. Ergebnis	-1.826.200	-1.546.200	280.000
Veranschl. ao. Ergebnis	400.000	400.000	0
Veranschl. Gesamtergebnis	-1.426.200	-1.146.200	280.000

Änderungsliste zum Haushaltsplan 2026
Finanzhaushalt Einzahlungen

Produktbereich	Nr.	Bezeichnung Investitionsmaßnahme	Erläuterung	Mehreinzahlungen/ Wenigereinzahlungen	Ansatz Entwurf	Ansatz Neu	Saldo
	20	Einzahlungen aus Investitionszuwendungen			1.156.900	806.900	-350.000
12.60		Investition 1260-00007	Teilabruf Zuschuss TSF-W	50.000	0		
21.10		Investition 2110-00025	Aufteilung Zuschuss auf 2026/2027 GS KE GT	-400.000	0		
						Summe	-350.000

Finanzhaushalt Auszahlungen

Produktbereich	Nr.	Bezeichnung Investitionsmaßnahme	Erläuterung	Mehrauszahlungen/ Wenigerauszahlungen	Ansatz Entwurf	Ansatz Neu	Saldo
	24	Auszahlungen für den Erwerb von Grundstücken und Gebäuden			-1.665.000	-1.235.000	430.000
11.24		Investition 1124-00011	Neue Ortsmitte	-70.000			
21.10		Investition 2110-00025	Aufteilung Maßnahme auf 2026/2027 GS KE GT	500.000			
	25	Auszahlungen für Baumaßnahmen (AiB)			-2.611.600	-2.721.600	-110.000
12.60		Investition 1260-00007	Teilzahlung Beschaffung TSF-W	-110.000			
						Summe	320.000

Gesamtfinanzhaushalt

Gesamtsumme	Ansatz Entwurf	Ansatz Neu	Saldo
Einz. a. lfd. Vw-tätig.	16.429.800	16.529.800	100.000
Ausz. a. lfd. Vw-tätig.	-17.143.800	-16.963.800	180.000
Saldo	-714.000	-434.000	280.000

Einz. aus Inv.tätig.	2.597.400	2.247.400	-350.000
Ausz. aus Inv.tätig.	-4.794.600	-4.474.600	320.000
Saldo	-2.197.200	-2.227.200	-30.000

Veranschl. Fin.saldo	-2.911.200	-2.661.200	250.000
----------------------	------------	------------	---------

Einz. aus Fin.tätig.	500.000	500.000	0
Ausz. aus Fin.tätig.	-150.000	-150.000	0
Saldo	350.000	350.000	0

Saldo Finanzhaushalt	-2.561.200	-2.311.200	250.000
----------------------	------------	------------	---------



GEMEINDE
ENGSTINGEN

Landkreis Reutlingen

Haushaltssatzung und Haushaltsplan

2026

Inhaltsverzeichnis	Seite
Daten der Gemeinde Engstingen	3
Haushaltssatzung	5
Vorbericht	9
Gesamtergebnishaushalt einschließlich Finanzplanung	24
Gesamtfinanzhaushalt einschließlich Finanzplanung	26
Darstellung der voraussichtlichen Entwicklung der Liquidität	27
Teilhaushalte einschließlich Finanzplanung	
Teilhaushalt 1	28
Teilhaushalt 2	45
Teilhaushalt 3	58
Teilhaushalt 4	70
Teilhaushalt 5	103
Teilhaushalt 6	142
Teilhaushalt 7	149
Übersicht über die Zuordnung der Produktbereiche und Produktgruppen zu den Teilhaushalten	156
Stellenplan	159
Haushaltsquerschnitt	163
Investitionsprogramm	165
Übersicht über den Stand der Schulden	212
Übersicht über die Verpflichtungsermächtigungen	215
Übersicht über den Stand der Rücklagen	216
Übersicht über den Stand der Rückstellungen	217
Kommunaler Finanzausgleich	218
Kennzahlen zur Beurteilung der finanziellen Leistungsfähigkeit	222

Daten Gemeinde Engstingen

I. Einwohnerzahl (Wohnbevölkerung) der Gemeinde

a) nach der Volkszählung am 17. Mai 1939	2.169
b) nach der Volkszählung am 6. Juni 1961	3.707
c) nach der Volkszählung am 27. Mai 1970	4.280
d) nach der Volkszählung am 25. Mai 1987	4.038
e) nach Fortschreibung Zensus / Fortschreibung Einwohnermeldeamt Engstingen, jeweils zum 30.06.2025	5.018 / 5.193

II. Gesamtfläche des Gemeindegebiets

3.152 ha

III. Schlüsselzuweisungen 2026

a) Bedarfsmesszahl A + B	9.713.343 Euro
b) Steuerkraftmesszahl	6.497.094 Euro
c) Schlüsselzahl	3.216.249 Euro
d) Sockelgarantie	5.739.122 Euro

IV. Steuerkraftsumme der Gemeinde für 2024

a) insgesamt	9.312.431 Euro
b) je Einwohner nach der Fortschreibung der Einwohnerzahl Stand 30.06.2024 (Fortschreibung Zensus)	1.855,81 Euro

V. Realsteuerkraft

a) insgesamt	3.060.633 Euro
b) je Einwohner nach der Fortschreibung der Einwohnerzahl Stand 30.06.2023	610 Euro

VI. Es bedeuten:

Vorjahr:	2025
Vorläufiges Rechnungsergebnis:	2024

Haushaltssatzung und Bekanntmachung der Haushaltssatzung

1. Haushaltssatzung der Gemeinde Engstingen für das Haushaltsjahr 2026

Auf Grund von § 79 der Gemeindeordnung für Baden-Württemberg hat der Gemeinderat am 18.03.2026 die folgende Haushaltssatzung für das Haushaltsjahr 2026 beschlossen:

§ 1 Ergebnishaushalt und Finanzhaushalt

Der Haushaltsplan wird festgesetzt

1. im **Ergebnishaushalt** mit den folgenden Beträgen EUR

1.1 Gesamtbetrag der ordentlichen Erträge von	17.125.600
1.2 Gesamtbetrag der ordentlichen Aufwendungen von	-18.671.800
1.3 Ordentliches Ergebnis (Saldo aus 1.1 und 1.2) von	-1.546.200
1.4 Abdeckung von Fehlbeträgen aus Vorjahren von	0
1.5 Veranschlagtes ordentliches Ergebnis (Saldo aus 1.3. und 1.4) von	-1.546.200
1.6 Gesamtbetrag der außerordentlichen Erträge von	400.000
1.7 Gesamtbetrag der außerordentlichen Aufwendungen von	0
1.8 Veranschlagtes Sonderergebnis (Saldo aus 1.6 und 1.7) von	400.000
1.9 Veranschlagtes Gesamtergebnis (Summe aus 1.5 und 1.8) von	-1.146.200

2. im **Finanzhaushalt** mit den folgenden Beträgen

2.1 Gesamtbetrag der Einzahlungen aus laufender Verwaltungstätigkeit von	16.529.800
2.2 Gesamtbetrag der Auszahlungen aus laufender Verwaltungstätigkeit von	-16.963.800
2.3 Zahlungsmittelüberschuss /-bedarf aus laufender Verwaltungstätigkeit (Saldo aus 2.1 und 2.2) von	-434.000
2.4 Gesamtbetrag der Einzahlungen aus Investitionstätigkeit von	2.247.400
2.5 Gesamtbetrag der Auszahlungen aus Investitionstätigkeit von	-4.474.600
2.6 Veranschlagter Finanzierungsmittelüberschuss /-bedarf aus Investitionstätigkeit (Saldo aus 2.4 und 2.5) von	-2.227.200
2.7 Veranschlagter Finanzierungsmittelüberschuss /-bedarf (Saldo aus 2.3 und 2.6) von	-2.661.200

EUR

2.8 Gesamtbetrag der Einzahlungen aus Finanzierungstätigkeit von	500.000
2.9 Gesamtbetrag der Auszahlungen aus Finanzierungstätigkeit von	-150.000
2.10 Veranschlagter Finanzierungsmittelüberschuss /-bedarf aus Finanzierungstätigkeit (Saldo aus 2.8 und 2.9) von	350.000
2.11 Veranschlagte Änderung des Finanzierungsmittelbestands, Saldo des Finanzhaushalts (Saldo aus 2.7 und 2.10) von	-2.311.200

§ 2 Kreditermächtigung

Der Gesamtbetrag der vorgesehenen Kreditaufnahmen für Investitionen und Investitionsförderungsmaßnahmen (Kreditermächtigung) wird festgesetzt auf 0 EUR.

§ 3 Verpflichtungsermächtigungen

Der Gesamtbetrag der vorgesehenen Ermächtigungen zum Eingehen von Verpflichtungen, die künftige Haushaltsjahre mit Auszahlungen für Investitionen und Investitionsförderungsmaßnahmen belasten (Verpflichtungsermächtigungen), wird festgesetzt auf 0 EUR.

§ 4 Kassenkredite

Der Höchstbetrag der Kassenkredite wird festgesetzt auf 1.500.000 EUR.

§ 5 Steuersätze

Die Steuersätze (Hebesätze) werden festgesetzt

- | | | |
|----|--|-----------|
| 1. | für die Grundsteuer | |
| a) | für die land- und forstwirtschaftlichen Betriebe (Grundsteuer A) auf | 405 v. H. |
| b) | für die Grundstücke (Grundsteuer B) auf | 365 v. H. |
| | der Steuermessbeträge; | |
| 2. | für die Gewerbesteuer auf | 350 v. H. |
| | der Steuermessbeträge. | |

Engstingen, den 18.03.2026

Mario Storz
Bürgermeister

Vorbericht zum Haushaltsplan 2026

I. Allgemeines

Wirtschaftliche Entwicklung

Zum Stand der Vorstellung der Eckdaten des Gemeindehaushalts im Februar 2026 sowie zur Einbringung des Haushaltsplans am 04.03.2026 stellen sich die Rahmenbedingungen wie folgt dar: Nach der Prognose der Bundesregierung vom Januar wird das Bruttoinlandsprodukt (BIP) im Jahr 2025 lediglich um 1,0 Prozent im Vergleich zum Vorjahr wachsen. Damit befände sich Deutschland nahezu in einer Stagnation. Im Jahr 2025 belief sich das Wachstum auf 0,2 Prozent. Damit schrammte Deutschland knapp am dritten Jahr ohne Wirtschaftswachstum vorbei. Auch die Wirtschaftsweisen rechnen nur mit einem Wachstum von 0,9 Prozent. In der Krise stecken vor allem Industriebranchen. Die erhofften Impulse des Staates zur wirtschaftlichen Entwicklung durch die Programme für die Modernisierung der Infrastruktur, für Klimaschutz sowie für eine Stärkung der Bundeswehr wirken sich langsamer als erhofft aus. Auch der sonst starke Export schwächelt. Hier machen sich die hohen US-Zölle sowie die starke Konkurrenz aus China bemerkbar. Im Hinblick auf die bereits bestehenden Krisen und Konflikte (Nahost, Ukraine-Krieg) und aktuell entstandenen Krisenherde (Iran) bleiben die weltwirtschaftlichen Perspektiven für Handel und Wachstum schwierig. Die Verbraucherpreise dürften laut Prognose rund 2,1 Prozent und damit etwas geringer steigen als in den Vorjahren. Im Jahresdurchschnitt 2025 lag die Inflationsrate bei 2,2 Prozent. Auf dem Arbeitsmarkt rechnet die Bundesregierung in diesem Jahr mit einer leichten Verringerung der Arbeitslosigkeit. 2025 habe die schwache Industriekonjunktur "deutliche Spuren" hinterlassen, hieß es. Viele Konzerne bauten Stellen ab. Wie sich die aktuellen Entwicklungen auf den Arbeitsmarkt auswirken, bleibt dahingehend abzuwarten. Auch erschweren im internationalen Vergleich eine hohe Steuerbelastung, hohe Energiekosten und ein hoher Bürokratieaufwand eine schnelle positive Entwicklung.

Zusammengefasst lässt sich feststellen, dass die wirtschaftlichen Perspektiven für das Jahr 2026 sich noch herausfordernder darstellen, als dies im Vorjahr der Fall war.

II. Rückblick auf die Haushaltsjahre 2023 und 2024

Haushaltsjahr 2024

Der Gemeinderat verabschiedete den Haushalt 2024 am 24.04.2024 und setzte folgende Beträge fest:

a) Ergebnishaushalt

	2024 in EUR
Ordentliche Erträge	16.473.900
Ordentliche Aufwendungen	17.430.800
Ordentliches Ergebnis	-956.900
Sonderergebnis	1.510.000
Gesamtergebnis	553.100

b) Finanzhaushalt

	2024 in EUR
Zahlungsmittelüberschuss/-bedarf des Ergebnishaushalts	16.500
Finanzierungsmittelüberschuss/-bedarf aus Investitionen	-1.831.700
Finanzierungsmittelüberschuss/-bedarf aus Finanzierungstätigkeit	250.000
Änderung Finanzierungsmittelbestand	-1.565.200

c) Gesamtbetrag der vorgesehenen Kreditaufnahmen für Investitionen und Investitionsförderungsmaßnahmen (Kreditermächtigung)

	2024 in EUR
Kreditaufnahmen für Investitionen	400.000

Das Jahr 2024 verlief wirtschaftlich im ordentlichen Ergebnis besser, als in den Planungen angenommen. Nicht umgesetzt werden konnten die aus dem Baugebiet Schafäcker angenommenen außerordentlichen Erlöse, da die Verkäufe aus dem Baugebiet im Jahr 2024 nicht abgeschlossen werden konnte und nur vereinzelte Grundstücke veräußert werden konnten. Die weitere Abwicklung der Verkäufe wurde in den Jahren 2025 und 2026 vollzogen.

Auf Basis der vorliegenden Zahlen wird von folgenden voraussichtlichen Ergebnissen ausgegangen:

	2024 in EUR
Ordentliches Ergebnis	rd. 160.000
Sonderergebnis	rd. 316.000
Gesamtergebnis	rd. 479.000
Zahlungsmittelüberschuss/-bedarf des Ergebnishaushalts	rd. 1.100.000
Finanzierungsmittelüberschuss/-bedarf aus Investitionen	rd. -1.335.000
Finanzierungsmittelüberschuss/-bedarf aus Finanzierungstätigkeit	rd. -134.000
Saldo Haushaltsunwirksame Zahlungen	rd. 244.000

In die Ergebnisrücklage können voraussichtlich 479.000 EUR abgeführt werden.

Die Gemeindekasse konnte im Gesamtjahr 2024 die Liquidität gewährleisten. Diese betrug zu Jahresbeginn 4,7 Mio. EUR, zu Jahresende 4,6 Mio. EUR. Zu beachten hierbei ist, dass im Zahlungsmittelüberschuss die Zahlungen des 4. Quartals 2024 an den Zweckverband Gewerbepark Engstingen-Haid in Höhe von rd. 355.000 EUR beinhaltet sind. Diese Summe fließt abrechnungstechnisch erst im Jahr 2025 ab. Die Kreditermächtigung des Jahres 2024 musste nicht in Anspruch genommen werden. Zum Stand 31.12.2024 wurden in der Sonderfinanzierung Schafäcker 1,48 Mio. EUR in Anspruch genommen.

Die abschließenden Zahlen können erst bei der Feststellung des Rechnungsabschlusses für das Jahr 2024 mitgeteilt werden.

Haushaltsjahr 2025

Der Gemeinderat verabschiedete den Haushalt 2025 am 19.03.2025 und setzte folgende Beträge fest:

a) Ergebnishaushalt

	2025 in EUR
Ordentliche Erträge	17.133.650
Ordentliche Aufwendungen	18.057.550
Ordentliches Ergebnis	-923.900
Sonderergebnis	1.000.000
Gesamtergebnis	76.100

b) Finanzhaushalt

	2025 in EUR
Zahlungsmittelüberschuss/-bedarf des Ergebnishaushalts	150.800
Finanzierungsmittelüberschuss/-bedarf aus Investitionen	-1.707.400
Finanzierungsmittelüberschuss/-bedarf aus Finanzierungstätigkeit	750.000
Änderung Finanzierungsmittelbestand	-806.600

c) Gesamtbetrag der vorgesehenen Kreditaufnahmen für Investitionen und Investitionsförderungsmaßnahmen (Kreditermächtigung)

	2025 in EUR
Kreditaufnahmen für Investitionen	500.000

Das Jahr 2025 verlief wirtschaftlich im ordentlichen Ergebnis besser, als in den Planungen angenommen. Nicht vollständig umgesetzt werden konnten die aus dem Baugebiet Schafäcker angenommenen außerordentlichen Erlöse, da die Verkäufe aus dem Baugebiet im Jahr 2025 nicht abgeschlossen werden konnte und nur vereinzelte Grundstücke veräußert werden konnten. Die abschließende Abwicklung der Verkäufe wird im Jahr 2026 vollzogen.

Auf Basis der vorliegenden Zahlen wird von folgenden voraussichtlichen Ergebnissen ausgegangen:

	2025 in EUR
Ordentliches Ergebnis	rd. -781.000
Sonderergebnis	rd. 1.374.000
Gesamtergebnis	rd. 593.000
Zahlungsmittelüberschuss/-bedarf des Ergebnishaushalts	rd. 999.200
Finanzierungsmittelüberschuss/-bedarf aus Investitionen	rd. -179.000
Finanzierungsmittelüberschuss/-bedarf aus Finanzierungstätigkeit	rd. -134.000
Saldo Haushaltsunwirksame Zahlungen	rd. -978.000
Änderung Finanzierungsmittelbestand	rd. -292.000

In die Ergebnisrücklage können voraussichtlich 593.000 EUR abgeführt werden.

Die Gemeindekasse konnte im Gesamtjahr 2025 die Liquidität gewährleisten. Diese betrug zu Jahresbeginn 4,6 Mio. EUR, zu Jahresende 5,7 Mio. EUR. Zum Stand 31.12.2025 wurden in der Sonderfinanzierung Schafäcker 839.597,62 Mio. EUR in Anspruch genommen.

Die abschließenden Zahlen können erst bei der Feststellung des Rechnungsabschlusses für das Jahr 2025 mitgeteilt werden.

III. Haushaltsplan 2026

Der vorliegende Haushaltsplan ist im Buchführungssystem der Doppik bzw. des Neuen Kommunalen Haushalts- und Rechnungswesens (NKHR) erfasst worden. Für die Kommunen in Baden-Württemberg ist ab dem 01.01.2020 verpflichtet vorgeschrieben, ihre Buchführung von dem bisherigen System der Kameralistik auf eine kommunale doppelte Buchführung (Doppik) mit den Kernelementen Ergebnishaushalt (vergleichbar mit einer Gewinn- und Verlustrechnung), Finanzhaushalt (vergleichbar mit einer Cash-flow-Rechnung) und Bilanz umzustellen.

NKHR – Neues Kommunales Haushalts- und Rechnungswesen

Rechtliche Grundlagen

Mit den Änderungen, der Gemeindeordnung, Neufassung der Gemeindehaushaltsverordnung und Gemeindegeldverordnung dem kommunalen Produktplan Baden-Württemberg und der Verwaltungsvorschrift Produkt- und Kontenrahmen, vom 22.04.2009 hat der Landtag das Gesetz zur Reform des Gemeindehaushaltsrechts beschlossen. Diese traten am 01.01.2010 in Kraft. Zur Umstellung gab der Gesetzgeber eine mehrjährige Übergangsfrist, sodass jede Gemeinde bis zum Haushaltsjahr 2020 das neue Recht anzuwenden hat und auf das neue kommunale Haushalts- und Rechnungswesen umstellen muss, um den politischen Entscheidungsträgern, den Bürgern und der Verwaltung ein realistischeres Bild der wirtschaftlichen Lage der Kommune zu geben. Bei der Doppik wird die Verwaltungssteuerung mit Hilfe von Ausgabeermächtigungen (Inputsteuerung) durch eine Steuerung nach konkret definierten Zielen ersetzt (Outputsteuerung).

Grundlage des NKHRs ist das Ressourcenverbrauchskonzept. Das heißt im Haushaltsplan wird die komplette Abbildung des Ressourcenverbrauchskonzepts und der Folgekosten, sowie Steuerinformationen zur Mehrgenerationengerechtigkeit bereitgestellt. Der Ressourcenverbrauch („Aufwand“) bezeichnet dabei den Verzehr von Vermögen und das Ressourcenaufkommen („Ertrag“) in Form von Steuern, Gebühren, Beiträgen und Zuweisungen soll das verzehrte Vermögen ersetzen und so das Fortbestehen der Kommune auf Dauer sichern.

Das System beruht auf dem Prinzip der integrativen Gerechtigkeit.

- Jede Generation soll die von ihr verbrauchten Ressourcen durch Abgaben wieder ersetzen.

Daraus leitet sich ab das der Ressourcenverbrauch eines Haushaltsjahres durch das entsprechende Ressourcenaufkommen gedeckt sein soll.

Dabei muss der Ressourcenverbrauch auf die Verwaltungsleistungen (Produkte) bezogen werden. Nur dann ist die sinnvolle Kontrolle des Verwaltungshandelns mittels Zielen und Kennzahlen möglich.

Der doppische Haushalt

Das NKHR basiert auf der kaufmännischen Buchführung, welches angepasst ist an die Anforderungen der öffentlichen Verwaltung.

Die Haushaltssatzung

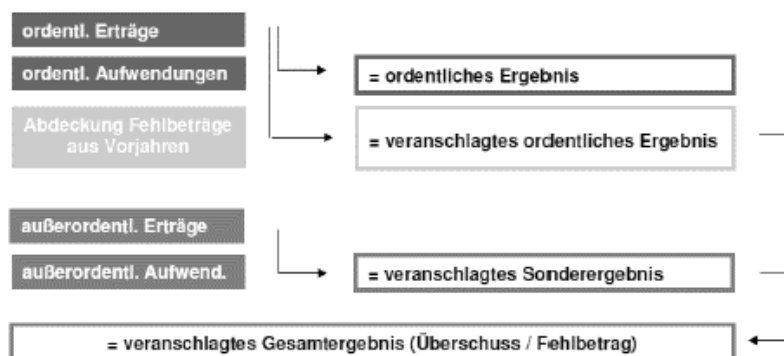
Das Fundament der kommunalen Haushaltswirtschaft ist § 79 GemO für die Haushaltssatzung. Sie stellt die Rechnungsgrundlage für das Handeln der Gemeinde dar. Sie setzt die Gesamtbeträge des Ergebnis- und Finanzhaushaltes, die Kredit- und Verpflichtungsermächtigungen und den Höchstbetrag der Kassenkredite fest.

Das Drei-Komponenten-Modell

Die doppelte Buchführung basiert auf einer Drei-Komponenten-Verbundrechnung. Dieses Modell stellt ein in sich geschlossenes System dar und besteht aus den nachfolgend dargestellten Elementen:

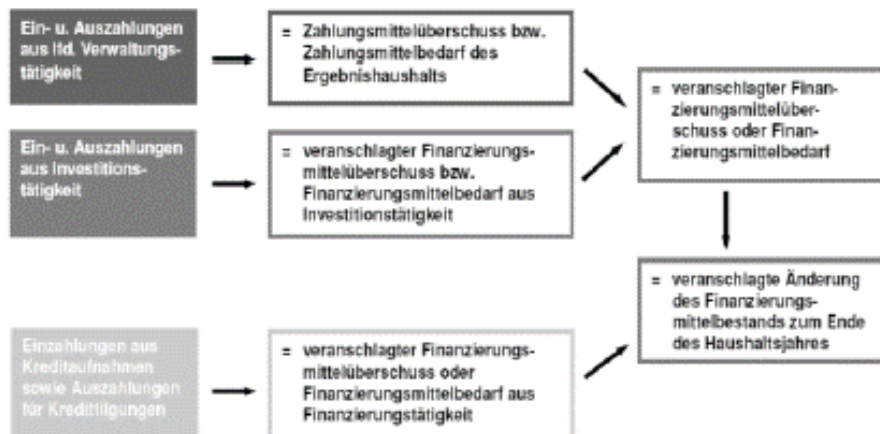
Die Ergebnisrechnung (Ergebnishaushalt) beinhaltet die ergebniswirksamen Vorgänge der Verwaltungstätigkeit. Sie ist mit einer kaufmännischen Gewinn- und Verlustrechnung vergleichbar. Sie enthält alle Aufwendungen und Erträge und zeigt damit die Quellen des Ressourcenaufkommens (z.B. Auflösung von Extrazuschüssen) und die Ursachen des Ressourcenverbrauchs (z.B. Abschreibungen). Das Jahresergebnis stellt eine Vermögensmehrung (Überschuss) oder –minderung (Fehlbetrag) dar. Das Ergebnis der Darstellung wird dabei in das ordentliche Ergebnis und das Sonderergebnis gegliedert. Im Sonderergebnis werden die außerordentlichen Erträge und Aufwendungen zusammengefasst, d.h. solche die „außerhalb der gewöhnlichen Verwaltungstätigkeit“ anfallen (z.B. Gewinne und Verluste aus Vermögensäußerung).

Der Ergebnishaushalt - § 2 GemHVO



Die Finanzrechnung (Finanzhaushalt) enthält sämtliche Ein- und Auszahlungen einer Rechnungsperiode. Sie gibt unterjährig und beim Jahresabschluss Auskunft über die Liquiditätslage. Um die Finanzvorgänge nachvollziehbar zu machen, werden Einzahlungen nach Mittelherkunft und Auszahlungen nach Mittelverwendung strukturiert geordnet und aufgezeichnet. Im Unterschied zur handelsrechtlichen Kapitalflussrechnung wird sie ganzjährig geführt und nicht nachträglich abgeleitet. Die Finanzrechnung übernimmt mit der Investitions- und Finanzierungsabrechnung Elemente des Vermögenshaushalts und des Sachbuchs für haushaltsfremde Vorgänge und dient als Liquiditätsnachweis.

Der Finanzhaushalt - § 3 GemHVO



Die Bilanz (Vermögensrechnung) dient der Darstellung der Vermögens- und Finanzsituation der Kommune zum Bilanzstichtag. Die Aktivseite zeigt Höhe und Zusammensetzung des Vermögens, die Passivseite gibt Auskunft darüber, wie das Vermögen finanziert ist und wie sich das Eigenkapital verändert. Die Bilanz hat die Funktion eines Wertespeichers.

Der Saldo der Finanzrechnung stellt die Änderung des Bestandes an liquiden Mitteln dar. Dieser geht auf die Aktivseite der Bilanz in die Position der liquiden Mittel über und vergrößert oder verringert diese.

Der Saldo der Ergebnisrechnung geht auf die Passivseite der Vermögensrechnung über. Je nachdem, ob das Ergebnis positiv (Erträge größer Aufwendungen) oder negativ (Erträge kleiner Aufwendungen) ist, erhöht oder vermindert sich somit das Basiskapital der Gemeinde.

Die Komponenten der kommunalen Doppik



Aufbau und Gliederung des Haushaltsplans

Der Haushaltsplan besteht gemäß § 1 GemHVO aus dem Gesamthaushalt, den Teilhaushalten, dem Stellenplan sowie verschiedenen Anlagen. Innerhalb der Teilhaushalte stellt man die entsprechenden Produktgruppen dar. Der Gesamthaushalt gliedert sich in einen Gesamtergebnishaushalt (Gegenüberstellung von Erträgen und Aufwendungen) und einen Gesamtfinanzhaushalt (Gegenüberstellung von Einzahlungen und Auszahlungen). Eine Übersicht über die Erträge und Aufwendungen der Teilergebnishaushalte, sowie über die Einzahlungen, Auszahlungen und Verpflichtungsermächtigungen der Teilfinanzhaushalte sind im Gesamthaushalt enthalten. Diese Zusammenstellungen nennt man Haushaltquerschnitte.

Dem Haushaltsplan sind gemäß § 1 Abs. 3 GemHVO, als Anlagen beizufügen:

- Vorbericht
- Finanzplan mit Investitionsprogramm
- Übersicht über die Verpflichtungsermächtigungen
- Übersichten über Verbindlichkeiten, Rückstellungen und Rücklagen
- Letzter Gesamtabschluss (§ 95 GemO)
- Wirtschaftspläne und neueste Jahresabschlüsse der Sondervermögen

Sowie gemäß § 4 Abs. 5 GemHVO:

- Übersicht über die Zuordnung der Produktbereiche und Produktgruppen zu den Teilhaushalten
- Übersicht über die Zuordnung der Erträge und Aufwendungen des Ergebnishaushaltes zu den verbindlich vorgegebenen Produktbereichen und Produktgruppen

Gemäß § 4 GemHVO ist der Gesamthaushalt in mindestens zwei Teilhaushalte zu gliedern.

Dabei gibt es zwei Möglichkeiten der Gliederung, entweder nach dem im Produktplan Baden-Württemberg vorgegebenen Produktbereichen oder nach der örtlichen Organisation produktorientiert. Die Gemeinde Engstingen hat ihren Gesamthaushalt nach dem Produktplan Baden-Württemberg erstellen. Jeder Teilhaushalt besteht wiederum aus einem Teilergebnis- und einem Teilfinanzhaushalt.

Aufbau der Teilhaushalte:

Die Teilergebnishaushalte sind wie folgt unterteilt:

- Übersicht über die dem Teilhaushalt zugeordneten Produktgruppen
- Übersicht über die Erträge und Aufwendungen des Teilergebnishaushaltes – gesamt
- Übersicht über die Erträge und Aufwendungen der einzelnen Produktgruppen

Die Teilfinanzhaushalte sind wie folgt gegliedert:

- Übersicht über die Einzahlungen und Auszahlungen für Investitionen
- Übersicht über die einzelnen Investitionen des Teilfinanzhaushalts (Investitionsübersicht) einschließlich mittelfristigem Investitionsprogramm

Die Ein- und Auszahlungen die aus laufender Verwaltungstätigkeit kommen werden im Teilfinanzhaushalt nicht berücksichtigt da diese Zahlungen einen Teil der Erträge und Aufwendungen des Teilergebnishaushaltes darstellen.

Der Haushalt ist produktorientiert gegliedert. Die Leistungen der Verwaltung, werden als Produkte bezeichnet und stehen dabei im Vordergrund. Die Produkte sind vom Kommunalen Produktplan Baden-Württemberg vorgegeben. Die von der Kommune erbrachten Leistungen werden dort gegliedert in Produktbereiche, Produktgruppen und Produkte.

Produkte sind öffentliche Leistungen einer Verwaltungseinheit die durch das Arbeitsergebnis erbracht werden. Im Haushaltsplan werden die Produktgruppen abgebildet.

Haushaltsausgleich

Der Haushaltsausgleich spielt im NKHR wie auch in der Kameralistik eine wichtige Rolle, denn das veranschlagte ordentliche Ergebnis des Gesamtergebnishaushaltes (Gegenüberstellung von Erträgen und Aufwendungen) muss ausgeglichen werden.

Dies basiert auf der Zielsetzung des Ressourcenverbrauchskonzepts, das heißt die ordentlichen Erträge und die ordentlichen Aufwendungen im Gesamtergebnishaushalt müssen unter Berücksichtigung der Fehlbeträge aus Vorjahren ausgeglichen sein (§ 24 GemHVO).

Dabei gilt das Gesamtdeckungsprinzip, dass alle Erträge der Teilhaushalte zur Deckung aller Aufwendungen der Teilhaushalte zur Verfügung stehen. Die einzelnen Teilergebnishaushalte müssen aber nicht ausgeglichen sein.

Die Abschreibungen und Rückstellungen muss man in den Haushaltsausgleich mit einbeziehen und der Ressourcenverbrauch der dadurch entsteht muss gedeckt werden. Diese Ausgleichsregel basiert auf dem Prinzip der Generationengerechtigkeit sie besagt das jede Generation die von ihr verbrauchten Ressourcen mittels Entgelt und Abgaben wieder ersetzen soll um künftige Generationen nicht zu belasten. Aufgrund dieses Prinzips ist der Haushalt in der Planung und Rechnung erst dann ausgeglichen, wenn das ordentliche Ergebnis gleich null, oder größer null ist.

Ist das Ergebnis größer null, so bedeutet dies, die Abschreibungen wurden durch die Erträge erwirtschaftet. Diese Mittel stehen dann wiederum für Investitionen zur Verfügung.

Für den Finanzhaushalt gibt es keine gesetzliche Ausgleichspflicht, dennoch gilt es die liquiden Mittel rechtzeitig zur Verfügung zu stellen. Denn er dient lediglich als Liquiditätsnachweis, also dem Nachweis der Herkunft und Verwendung der liquiden Mittel.

Eckdaten der Haushaltsplanung 2026

Die Haushalts- und Finanzplanung basieren bezüglich der Berechnung der Einkommen- und Umsatzsteueranteilen 2026, des Familienleistungsausgleiches, der Finanzausweisungen im FAG und der abzuführenden Finanzausgleichsumlage auf dem Haushaltserlass des Landes für das Jahr 2026, den Berechnungen des Statistischen Landesamtes sowie der Regionalisierung der Novembersteuerschätzung durch den Gemeindetag Baden-Württemberg. Die Rahmendaten bewegen sich auf der Einnahmeseite (Orientierungsdaten des Haushaltserlasses sowie dessen Fortschreibung, Gemeindeanteile an der Einkommen- und Umsatzsteuer) für die Haushaltsplanung auf folgenden Niveau: Der Anteil an der Einkommensteuer für die Gemeinden liegt bei rd. 8,52 Mrd. € (Vorjahr Plan: 8,12 Mrd. €), der Grundkopfbetrag wurde mit einem Betrag in Höhe von 1.715 € je Einwohner (Vorjahr: 1.719 €/Einw.) festgesetzt. Für die Berechnungen der Zuweisungen aus dem Finanzausgleich liegen für das Haushaltsjahr 2026 der Gemeinde Engstingen aus der Fortschreibung des 5.018 Einwohner (Vorjahr: 5.152 Einwohner) zugrunde. Die Erhebung des Einwohnermeldeamts der Gemeinde Engstingen ergibt hier 5.193 Einwohner. Daraus ergibt sich eine Differenz von 175 Einwohnern. Dadurch ergeben sich für die Gemeinde rund 358.800 EUR an Wenigerzuweisungen aus dem FAG sowie eine Mehrbelastung in der FAG-Umlageberechnung von rd. 11.100 EUR. Insgesamt fehlen durch dieses statistische Verfahren der Gemeinde ca. 369.900 EUR.

Aufgrund der anhaltenden außenpolitischen Herausforderungen (Ukraine-Kriegs, Wechsel der US-Regierung mit neuer politischer und wirtschaftlicher (Zölle) Ausrichtung, Nahost-Konflikt, Iran-Konflikt) und der sich daraus ergebenden dynamischen Entwicklungen sind Prognosen nach wie vor schwer zu treffen. Welche Auswirkungen sich im Detail ergeben werden, kann zum jetzigen Zeitpunkt niemand vorhersehen. Es empfiehlt sich wie in den vergangenen Jahren, die offiziellen Prognosen und Schätzungen zu beobachten und diese als Basis des weiteren Handelns zu nehmen.

1. Ergebnishaushalt

Die Ansätze des Ergebnishaushalts 2026 stellen sich im Wesentlichen wie folgt (Nennung in der Reihenfolge der Nummern im Ergebnishaushalt) dar:

Nr.1 Steuern und ähnliche Abgaben: 8.673.800 € (Vj.: 8.416.300 €)
--

Darunter:

- Grundsteuer B mit insgesamt 703.000 €, hiervon entfallen 575.000 € auf die Gemeinde Engstingen und 128.000 € auf den Zweckverband Gewerbepark Engstingen-Haid
- Gewerbesteuer mit insgesamt 3.356.600 €, hiervon entfallen 1.956.600 € auf die Gemeinde Engstingen und 1.400.000 € auf den Zweckverband Gewerbepark Engstingen-Haid
- Gemeindeanteil an der Einkommensteuer mit 3.848.400 € (Vj.: 3.668.600 €)
- Gemeindeanteil an der Umsatzsteuer mit 342.300 € (Vj.: 283.400 €)
- Vergnügungssteuer mit 70.000 € (Vj.: 70.000 €)
- Hundesteuer mit 32.700 € (Vj.: 32.000 €)
- Leistungen nach dem Familienausgleich mit 301.100 € (Vj.: 288.100 €)

Nr. 2 Zuweisungen und Zuwendungen, Umlagen: 5.201.900 € (Vj.: 5.534.250 €)

Darunter:

- Schlüsselzuweisungen vom Land mit 3.041.700 € (Vj. 3.365.400 €)
- Zuweisungen vom Land für laufende Zwecke (Schullastenausgleich, Betrieb Kindertageseinrichtungen, Zuschuss für Schulsozialarbeit) mit insgesamt 1.903.300 € (Vj.: 1.864.550 €)
- Zuweisungen von Gemeinden und vom Landkreis (Interkommunaler Kostenausgleich; Zuschuss für Schulsozialarbeit) mit insgesamt 173.900 € (Vj.: 153.400 €)

Nr. 3 Aufgelöste Investitionszuwendungen und –beiträge: 595.800 € (Vj.: 600.000 €)

In der Doppik werden nicht nur bei den kostenrechnenden Einrichtungen die der Gemeinde für getätigte Investitionen geleistete Zuschüsse aufgelöst, sondern in allen Bereichen, für die die Gemeinde Zuschüsse für noch bestehende Anlagen erhalten hat. Darunter fallen Auflösungen von Ausgleichstockzuschüssen, Zuschüssen aus der Fachförderung (Kindergärten, Schulbau, etc.). Aus diesen Auflösungen von Zuschüssen entstehen Erträge in Höhe von rund 208.100 € (Vj.: 212.300 €).

Im Kernhaushalt werden hier die Erschließungs- und Anschlussbeiträge aufgelöst. Hieraus ergeben sich Erträge in Höhe von 387.700 € (Vj. 402.300 €).

Nr. 4 Sonstige Transfererträge: 0 € (Vj.: 0 €)

Keine Ansätze veranschlagt.

Nr. 5 Entgelte für öffentliche Einrichtungen oder Einrichtungen: 1.224.700 € (Vj.: 1.178.400 €)

Darunter:

- Verwaltungsgebühren mit 58.900 € (Vj.: 63.400 €)
- Friedhofsgebühren mit 65.000 € (Vj.: 74.800 €)
- Abwassergebühren mit 750.000 € (Vj.: 694.200 €)
- Kindergartengebühren mit 160.000 € (Vj.: 155.000 €)

Nr. 6 Sonstige privatrechtliche Leistungsentgelt: 625.000 € (Vj.: 583.200 €)

Darunter:

- Erträge aus Stammholzverkauf mit 379.200 € (Vj.: 309.000 €)
- Erträge aus Brennholzverkauf mit 85.000 € (Vj.: 76.000 €)
- Erträge aus Mieten und Pachten mit 111.400 € (Vj.: 99.500 €)
- Erträge aus der Erstattung der Kosten für die Anschlussunterbringung mit 135.000 € (Vj.: 137.400 €)

Nr. 7 Kostenerstattungen, Kostenumlagen: 616.000 € (Vj.: 597.000 €)

Darunter:

- Erträge aus Leistungen des Bauhofs und der Verwaltung für den Eigenbetrieb Wasserversorgung in Höhe von 149.400 € (Vj.: 149.500 €)
- Rückfluss nicht benötigter Steuermittel aus dem Gewerbesteuerpark: 400.000 EUR (Vj.: 400.000 EUR)

Nr. 8 Zinsen und ähnliche Erträge: 50.400 € (Vj.: 65.400 €)

Zinserträge aus Übernahme einer Bürgschaft sowie kurzfristigen Geldanlagen

Nr. 9 Aktivierte Eigenleistungen und Bestandsveränderungen: 0 € (Vj.: 0 €)

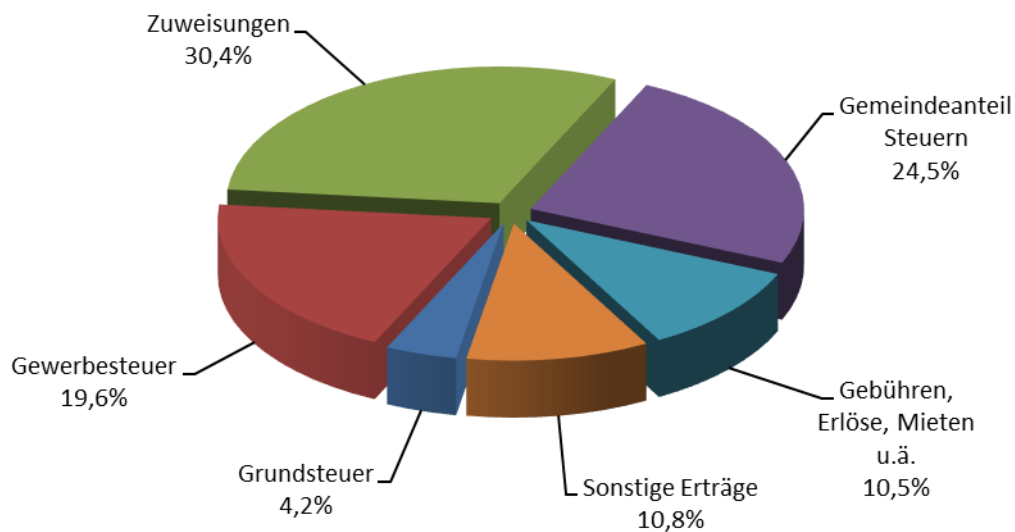
Keine Ansätze veranschlagt.

Nr. 10 Sonstige ordentliche Erträge: 138.000 € (Vj.: 159.100 €)

Darunter:

- Konzessionsabgabe mit 110.000 € (Vj.: 110.000 €)
- Säumniszuschläge u.ä.: 28.000 € (Vj.: 13.500 €)
- Erträge aus der Auflösung von Rückstellungen (Gebührenüberschussrückstellung): 0 € (Vj.: 32.000 €)

Nr. 11 Ordentliche Erträge (Summe 1 bis 10): 17.125.600 € (Vj.: 17.133.650 €)



Summe Erträge: 17.125.600 €

Nr. 12 Personalaufwendungen: 407.900 € (Vj.: 4.192.900 €)

Bei der Planung der Personalausgaben wurde der Stellenmehrbedarf im Rahmen des Organisationsgutachtens, die Aktualisierung der Stellenbewertungen sowie die beschlossenen Tarifergebnisse berücksichtigt.

Nr. 13 Versorgungsaufwendungen: 0 € (Vj.: 0 €)

Keine Ansätze veranschlagt. Versorgung wird über den Kommunalenversorgungsverband Baden-Württemberg ausbezahlt. Die von den Gemeinden erhobene Umlage ist unter den Personalaufwendungen veranschlagt.

Nr. 14 Aufwendungen für Sach- und Dienstleistungen: 2.660.000 € (Vj.: 2.817.900 €)

Darunter:

- Aufwendungen für Unterhaltung der Grundstücke und Gebäude u.ä. in Höhe von 454.900 € (Vj.: 540.700 €)
- Aufwand für Heizung mit 223.000 € (Vj.: 221.400 €)
- Aufwand für Strom mit 194.700 € (Vj.: 193.400 € (ohne Straßenbeleuchtung))

- Aufwand für Strom für die Straßenbeleuchtung: 58.100 € (Vj.: 58.100 €)
- Aufwand für EDV (Support, etc.): 200.200 € (Vj.: 188.100 €)
- Aufwand für die Fahrzeugunterhaltung: 119.300 € (Vj.: 136.200 €)
- Aufwand für Holzfällung und Aufbereitung: 109.000 € (Vj.: 130.000 €)
- Lehr- und Unterrichtsmittel, Lernmittel: 66.300 € (Vj.: 77.900 €)
- Aufwand für Jugendsozialarbeit (Personalkostenerstattung) in Höhe von 188.000 € (193.800 €)

Nr. 15 Abschreibungen: 1.708.000 € (Vj.: 1.706.800 €)
--

Abschreibungen und Wertberichtigungen

Nr. 16 Zinsen und ähnliche Aufwendungen: 61.500 € (Vj.: 61.500 €)
--

Darunter:

- Zinsen für Kredite in Höhe von 40.000 € (Vj.: 60.000 €)
- Erstattungszinsen Gewerbesteuer: 2.000 €
- Aufwand des Geldverkehr: 500 €

Nr. 17 Transferaufwendungen: 7.356.100 € (Vj.: 6.700.500 €)
--

Darunter:

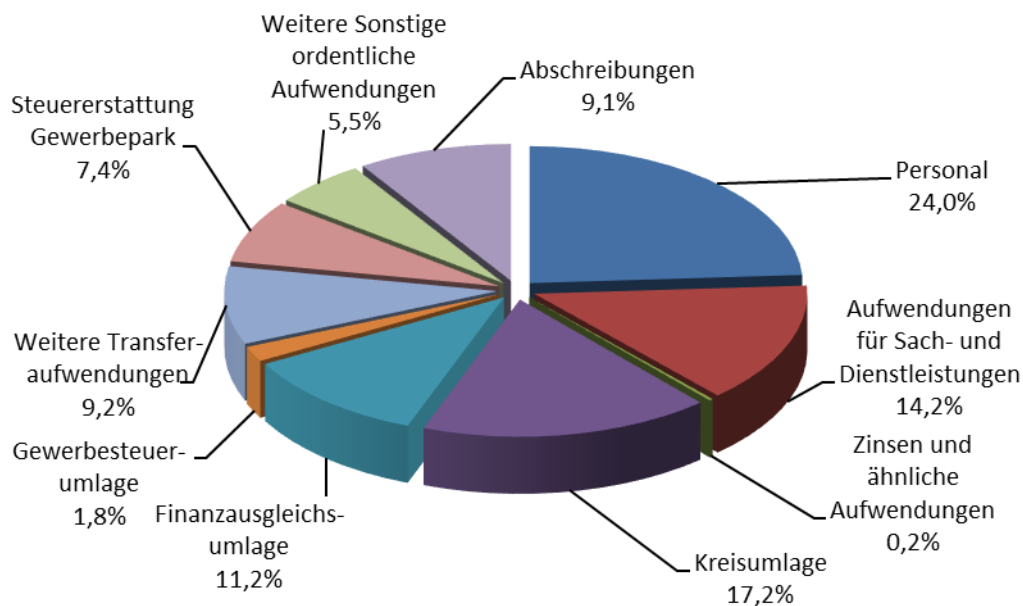
- Betriebskostenerstattungen an Freie Kindergartenträger in Höhe von 1.612.000 € (Vj.: 1.612.000 €)
- Finanzausgleichsumlage mit 2.091.600 € (Vj.: 1.885.200 €)
- Kreisumlage mit 3.212.800 € (Vj. 2.807.400 €)
- Gewerbesteuerumlage mit 335.700 € (Vj.: 340.000 €)

Nr. 18 Sonstige ordentliche Aufwendungen: 2.497.300 € (Vj.: 2.577.950 €)

Darunter:

- Aufwendungen für ehrenamtliche und sonstige Tätigkeiten (Ortsvorsteher, Gemeinde- und Ortschaftsräte, Entschädigung Feuerwehr Funktionsträger) mit 77.600 € (Vj.: 77.050 €)
- Geschäftsaufwendungen u.ä. in Höhe von 336.500 € (Vj.: 410.700 €)
- Versicherungen u.ä. mit 156.900 € (Vj.: 110.900 €)
- Kostenbeteiligung Kommunalen Ordnungsdienst und Gutachterausschuss: 49.000 € (Vj.: 48.000)
- Aufwendungen für Betreuung Kommunalwald und Holzverkauf in Höhe von 90.000 € (Vj.: 91.000 €)
- Betriebsführung Kläranlage: 145.000 € (Vj.: 145.000 €)
- Weiterleitung Grund- und Gewerbesteuer an Zweckverband Gewerbepark Engstingen-Haid in Höhe von 1.383.900 € (Vj.: 1.454.700 €)

Nr. 19 Ordentliche Aufwendungen (Summe 12 bis 18): 18.671.800 € (Vj.: 18.057.550 €)
--



Summe Aufwendungen: 18.671.800 €

Nr. 20 Ordentliches Ergebnis: -1.546.200 € (Vj.: -923.900 €)

Nr. 21-23 Sonderergebnis 400.000 € (Vj.: 1.000.000 €)

Als außerordentliche Erträge sind 400.000 € aus Grundstücksverkäufen (Abrechnung Baugebiet Schafäcker) veranschlagt.

Nr. 24 Veranschlagtes Gesamtergebnis: -1.146.200 € (Vj.: 76.100 €)

2. Finanzhaushalt

Der Gesamtfinanzhaushalt spiegelt im Bereich der lfd. Nr. 1 – 9 sowie 10 – 16 die Einzahlungen und Auszahlungen zu den ordentlichen Erträgen und Aufwendungen wieder, die gleichzeitig zur Veränderung der Liquidität führen. Keine Auswirkung auf die Liquidität haben die Auflösung der Ertragszuschüsse sowie die Abschreibungen auf Sach- und Finanzanlagen.

Daraus ergibt sich ein **Zahlungsmittelbedarf des Ergebnishaushaltes (lfd. Nr. 17)** in Höhe von 434.000 € (Vj.: Zahlungsmittelüberschuss in Höhe von 150.800 €).

Zu diesem Saldo ist noch der Saldo aus Einzahlungen und Auszahlungen des investiven Bereichs hinzuzurechnen (vgl. lfd. Nr. 31). Dieser setzt sich zusammen aus den Einzahlungen aus Investitionstätigkeiten in Höhe von 2.247.400 € (Vj.: 4.689.700 €) sowie den Auszahlungen aus Investitionstätigkeiten in Höhe von 4.474.600 € (Vj.: 6.397.100 €). Beim Vergleich mit den Vorjahren ist zu beachten, dass Maßnahmen, die für das Jahr 2025 geplant waren, jedoch nicht durchgeführt oder abgerechnet werden konnten, im Jahr 2026 erneut veranschlagt werden. Als Saldo ergibt sich ein veranschlagter Finanzierungsmittelbedarf aus Investitionstätigkeit in Höhe von 2.227.200 € (Vj.: 1.707.400 €).

Die Einzahlungen aus Investitionstätigkeit 2.247.400 € (Vj.: 4.689.700 €) setzen sich im Wesentlichen wie folgt zusammen:

- Grundstückserlöse Baugebiet Schafäcker: 476.000 €
- Zuschuss LF-20 Abteilung Kleinengstingen: 296.000 €
- Zuschuss TSF-W Abteilung Kohlstetten: 50.000 EUR
- Zuschüsse aus Schulbauförderung Sanierung der Naturwissenschaftlichen Räume der Freibühlschule: 310.000 € (Abrechnung)
- Zuschüsse aus Ausgleichstock und Schulbauförderung Sanierung Sanitärbereich Gebäude G der Freibühlschule: 355.000 € (Abrechnung)
- Zuschuss Ausgleichstock (Teilzahlung) Erweiterung Grundschule Kleinengstingen für Ganztagsbetrieb: 100.000 €
- Erschließungs- und Anschlussbeiträge Baugebiet Schafäcker: 964.500 €

Die Auszahlungen für Investitionstätigkeit betragen 4.474.600 € (Vj.: 6.397.100 €). Die finanziell wesentlichen Maßnahmen hierbei sind:

- Allgemeiner Grunderwerb: 75.000 €
- Sanierung Rathaus: 220.000 €
- Neue Ortsmitte: 70.000 €
- Betriebsvorrichtung (Fettabscheider) Bauhof: 130.000 EUR
- Restzahlung LF-20 Abteilung Kleinengstingen: 444.000 €
- Teilzahlung TSF-W Abteilung Kohlstetten: 110.000 EUR
- Ausbau der Grundschule Kleinengstingen für Ganztagsbetrieb: 500.000 €
- Baugebiet Schafäcker – Kanalisation: 1.040.600
- Baugebiet Schafäcker – Straßenbau: 950.000 €
- Sanierung Rathaus: 220.000 €
- Sanierung Schwefelstraße (4. BA) Straßenbau: 82.000 €
- Breitband: 322.000 EUR
- Zuschuss Investitionsmaßnahmen Kindergärten Freie Träger: 160.500 €
- Freibühlhalle Hallenboden: 240.000 €

Die investiven Maßnahmen sind der Investitionsübersicht sowie dem Investitionsprogramm zu entnehmen.

Nr. 32/Nr. 36 Veranschlagter Zahlungsmittelbedarf bzw. Änderung des Finanzierungsmittelbestands zum 31.12.2026

Unter Berücksichtigung der investiven Einzahlungen und Auszahlungen errechnet sich insgesamt ein Finanzierungsmittelbedarf in Höhe von 2.661.200 €.

Die Tilgungsleistungen sowie die Neuaufnahme von Darlehen werden hierzu noch addiert bzw. abgezogen, so dass sich am Ende eine Finanzierungsmittelveränderung in Höhe von -2.311.200 € ergibt.

Gedeckt wird dieser Bedarf an liquiden Mitteln mit den aus dem Jahre 2025 übertragenen liquiden Mitteln in Höhe von rd. 5,72 Mio. € sowie einer Gesamtkreditaufnahme in Höhe von 500.000 €. Hiervon stammen 500.000 € aus der nicht in Anspruch genommenen Kreditermächtigung 2025.

Für das Jahr 2026 stehen der Gemeinde ausreichend liquide Mittel zur Verfügung.

3. Schuldenstandsübersicht

Stand 01.01.2025 Bankdarlehen	1.094.233,53 €
Stand 01.01.2025 tatsächliche Inanspruchnahme SF Baugebiet Schafäcker	1.484.272,22 €
Gesamt	2.578.505,75 €

Tilgung 2025 (ohne Umschuldung)	133.970,30 €
Abgang 2025 (Sonderfinanzierung Baugebiet Schafäcker/tats. Inanspruchnahme)	644.674,60 €
Stand 31.12.2025 / 01.01.2026	1.799.860,85 €
Tilgung 2026 (ohne Umschuldung)	133.970,30 €
Abgang 2026 (Sonderfinanzierung Baugebiet Schafäcker/tats. Inanspruchnahme)	839.597,62 €
Kreditermächtigung aus 2025 (Übertrag)	500.000,00 €
Voraussichtlicher Stand 31.12.2026	1.326.292,93 €

Der voraussichtliche Schuldenstand zum 31.12.2026 ergibt pro Einwohner einen Betrag von	264 €
Der tatsächliche Schuldenstand zum 31.12.2025 ergab pro Einwohner	359 €

Der Landesdurchschnitt für Gemeinden (ohne Eigenbetriebe) zwischen 5.000 – 10.000 Einwohnern beträgt 451 €/Einwohner (Quelle: Statistisches Landesamt).

4. Finanz- und Investitionsplanung

Die Haupteinnahmearten der Gemeinde Engstingen sind der Gemeindeanteil an der Einkommensteuer sowie die Schlüsselzuweisungen. Erfreulicherweise haben sich die Gewerbesteuererinnahmen zum aktuellen Stand noch sehr positiv entwickelt und verbleiben auf, für Engstinger Verhältnisse, sehr hohem Niveau. In den Vorjahren konnte die Gemeinde deutlich Schulden abbauen. Leider weisen die Finanzplanungsjahre 2026 – 2029 im Ergebnishaushalt jeweils deutliche Fehlbeträge aus, da den im Grundsatz hohen Erträgen auch hohe Aufwendungen gegenüberstehen. Erschwerend kommt hinzu, dass der Gemeinde durch Berechnungen des Zensus dauerhaft 175 Einwohner, welche durch das Meldeamt der Gemeinde nachgewiesen sind, fehlen. Dadurch fehlen der Gemeinde notwendige Zuweisungen. Allein für das Jahr 2026 fehlen dadurch rd. 370.000 EUR. Der Bürokratieaufwand und die Aufgabenmehrung erfordern zusätzliche Stellen, um die Arbeit zu bewältigen. Auch lässt sich feststellen, dass die chronische Unterfinanzierung der Kommunen (die Kommunen erledigen rd. 25 % der staatlichen Aufgaben, der Steueranteil beträgt jedoch nur 17 %) lange aufgefangen werden konnte, jetzt jedoch nicht mehr zu stemmen ist. Das Ergebnis ist unausgeglichene Haushalte. Bis zum Jahr 2028 kann die Gemeinde noch aus Rücklagen den Haushalt ausgleichen, ab 2029 muss der Verlust vorgetragen werden bzw. mit dem Eigenkapital/Basiskapital verrechnet werden. Auch werden im Finanzhaushalt in den Folgejahren als Ergebnis der Ein- und Auszahlungen aus laufender Verwaltungstätigkeit die ordentlichen Tilgungen nicht erwirtschaftet. Mit Blick auf die Zukunft muss die Ertrags- und Aufwandssituation weiterhin unter dem Aspekt „Wie wir Erträge verbessern und Aufwendungen minimieren“ beobachtet und die notwendigen Schlüsse daraus gezogen werden. Es stellt sich die Frage, an welchen derzeitigen Standards festgehalten werden kann bzw. wo sind Standards zu überdenken. Jedoch kann hier bereits jetzt schon festgehalten werden, dass aufgrund der vielen Pflichtaufgaben hier der Spiel sehr gering ist. Die ständige Aufgabenweiterentwicklung und Aufgabenübertragung der Bundes- und Landespolitik auf die Kommunen, wurden hier die Grenzen der Leistungsfähigkeit erreicht. Für die Kommunen bedeutet dies leider auch, Stellen für übertragene Aufgaben schaffen zu müssen, ohne hierfür auskömmlich finanziert zu werden. Auch entwickelt sich u.a. die Kindergarten- und der Schullandschaft permanent weiter und schafft beständig neue Herausforderungen (z. Bsp. Anspruch auf Ganztagesbetreuung in der Grundschule; Ausweitung der Betreuungsmöglichkeiten um die Berufstätigkeit weiter zu fördern).

In der Investitionsplanung sind neben den im Haushalt 2026 bereits verankerten Maßnahmen mittel- bis langfristig folgende größere Projekte zu beachten:

- Neuplanung einer Interkommunalen Kläranlage an (ohne Ansatz)
- Weitere Durchführung des Ausbaus der Grundschule Kleinengstingen für den Ganztags schulbetrieb. Die Antragstellung für den Ausbau der Grundschule Kleinengstingen erfolgte. Mit diesem Vorhaben soll der Rechtsanspruch auf Ganztagesbetreuung an der Grundschule erfüllt werden.
- Bereits beauftragt und durchfinanziert wurde die Anschaffung eines LF 20 für die Feuerwehr.
- Bereitstellung einer Bürgschaft für die BLS für die Zwischenfinanzierung zur Durchführung des Breitbandausbaus in Höhe von jeweils rd. 3,10 Mio. EUR in den Jahren 2028 - 2030. Hier muss vorsorglich eine Kreditaufnahme in dieser Höhe veranschlagt werden. Sollte der Bürgschaftsfall eintreten, so würde die BLS in den Jahren 2030-2032 durch die Anschlussfinanzierung die Bürgschaft wieder auslösen. Wird die Bürgschaft seitens der BLS nicht benötigt, so ist auch keine Kreditaufnahme notwendig.

Die oben beschriebene finanzielle Ausgangslage erschwert die Erfüllung der kommunalen Aufgaben und weitere gemeindlichen Aufgaben wie z. Bsp. die energetische Sanierung der kommunalen Gebäude, die Ausweisung neuer Baugebiete oder die Ausstattung der örtlichen Einrichtungen (Bauhof) können kaum noch bis sehr schwer erfüllt werden.

Haushaltsplan 2026 der Gemeinde Engstingen



Gesamtergebnishaushalt einschließlich Finanzplanung

Gemeinde Engstingen

Nr.	Bezeichnung	Ergebnis 2024	Ansatz 2025	Ansatz 2026	Plan 2027	Plan 2028	Plan 2029
		EUR					
		1	2	3	4	5	6
1	Steuern und ähnliche Abgaben	9.118.924,48	8.416.300	8.673.800	8.659.100	8.876.300	9.046.900
3011000	Grundsteuer A	24.222,43	17.000	19.700	19.700	19.700	19.700
3012000	Grundsteuer B	737.839,75	659.000	703.000	703.000	703.000	703.000
3013000	Gewerbesteuer	4.170.189,03	3.400.000	3.356.600	3.080.000	3.080.000	3.080.000
3021000	Gemeindeanteil an der Einkommensteuer	3.512.350,43	3.668.600	3.848.400	4.021.000	4.185.000	4.406.400
3022000	Gemeindeanteil an der Umsatzsteuer	277.695,12	281.300	342.300	421.500	465.200	406.200
3031000	Vergnügungssteuer	67.383,08	70.000	70.000	70.000	70.000	70.000
3032000	Hundesteuer	33.393,50	32.300	32.700	32.700	32.700	32.700
3049000	Sonstige steuerähnliche Erträge	12.442,14	0	0	0	0	0
3051000	Leistungen nach dem Familienleistungsausgleich	283.409,00	288.100	301.100	311.200	320.700	328.900
2	Zuweisungen und Zuwendungen, Umlagen	5.598.832,25	5.534.250	5.201.900	5.407.800	5.234.000	5.202.800
3	Aufgelöste Investitionszuwendungen und -beiträge	0,00	600.000	595.800	603.000	601.800	592.900
4	Sonstige Transfererträge	0,00	0	0	0	0	0
5	Entgelte für öffentliche Leistungen oder Einrichtungen	1.145.489,17	1.178.400	1.224.700	1.227.600	1.228.300	1.228.300
6	Sonstige privatrechtliche Leistungsentgelte	515.939,78	583.200	625.000	625.000	625.000	625.000
7	Kostenerstattungen und Kostenumlagen	516.448,59	597.000	616.000	212.000	211.000	211.000
8	Zinsen und ähnliche Erträge	92.688,81	65.400	50.400	50.400	50.400	50.400
9	Aktivierete Eigenleistungen und Bestandsveränderungen	0,00	0	0	0	0	0
10	Sonstige ordentliche Erträge	133.936,01	159.100	138.000	138.500	138.500	138.500
11	Ordentliche Erträge (Summe aus Nummern 1 bis 10)	17.122.259,09	17.133.650	17.125.600	16.923.400	16.965.300	17.095.800
12	Personalaufwendungen	-3.429.506,40	-4.192.900	-4.407.900	-4.376.300	-4.376.300	-3.989.100
13	Versorgungsaufwendungen	0,00	0	0	0	0	0
14	Aufwendungen für Sach- und Dienstleistungen	-2.601.397,01	-2.817.900	-2.660.000	-2.582.000	-2.582.000	-2.582.000
15	Abschreibungen	-164.784,31	-1.706.800	-1.708.000	-1.703.100	-1.691.300	-1.669.900
16	Zinsen und ähnliche Aufwendungen	-39.046,82	-61.500	-42.500	-42.500	-42.500	-42.500
17	Transferaufwendungen	-6.308.985,69	-6.700.500	-7.356.100	-7.160.500	-7.242.400	-7.391.500
4312010	Interkommunaler Kostenausgleich	-21.422,05	-8.000	-8.000	-8.000	-8.000	-8.000
4313000	Zuweisungen an Zweckverbände	-258,25	-300	-300	-300	-300	-300
4317000	Zuschüsse an private Unternehmen	-1.263.154,08	-1.635.700	-1.667.700	-1.667.700	-1.667.700	-1.667.700
4318000	Zuschüsse an übrige Bereiche	-23.235,49	-20.000	-30.000	-30.000	-30.000	-30.000
4341000	Gewerbesteuerumlage	-434.239,89	-340.000	-335.700	-308.000	-308.000	-308.000
4371000	Finanzausgleichsumlage (Land)	-1.846.909,10	-1.885.200	-2.091.600	-1.969.200	-1.976.700	-2.016.200
4372000	Allgemeine Umlagen an Gde. und GVV (Kreisumlage)	-2.716.042,88	-2.807.400	-3.212.800	-3.173.300	-3.247.700	-3.357.300
4378000	Umlage an die Gemeindeprüfungsanstalt	-3.723,95	-3.900	-10.000	-4.000	-4.000	-4.000
18	Sonstige ordentliche Aufwendungen	-3.212.038,94	-2.577.950	-2.497.300	-2.494.300	-2.494.300	-2.494.300
19	Ordentliche Aufwendungen (Summe aus Nummern 12 bis 18)	-15.755.759,17	-18.057.550	-18.671.800	-18.358.700	-18.428.800	-18.169.300
20	Veranschlagtes ordentliches Ergebnis (Saldo aus Nummern 11 und 19)	1.366.499,92	-923.900	-1.546.200	-1.435.300	-1.463.500	-1.073.500
21	Außerordentliche Erträge	349.298,95	1.000.000	400.000	0	0	0
22	Außerordentliche Aufwendungen	-32.255,49	0	0	0	0	0
23	Veranschlagtes Sonderergebnis (Saldo aus Nummern 21 und 22)	317.043,46	1.000.000	400.000	0	0	0
24	Veranschlagtes Gesamtergebnis (Summe aus Nummern 20 und 23)	1.683.543,38	76.100	-1.146.200	-1.435.300	-1.463.500	-1.073.500
	nachrichtlich: Behandlung von Überschüssen und Fehlbeträgen:						
25	Abdeckung von Fehlbeträgen aus Vorjahren	0,00	0	0	0	0	0
26	Zuführung zur Rücklage aus Überschüssen des ordentlichen Ergebnisses	0,00	0	0	0	0	0
27	Minderung des Basiskapitals nach Artikel 13 Abs. 6 des Gesetzes zur Reform des Gemeindehaushaltsrechts	0,00	0	0	0	0	0

Haushaltsplan 2026 der Gemeinde Engstingen



Gesamtergebnishaushalt einschließlich Finanzplanung

Gemeinde Engstingen

Nr.	Bezeichnung	Ergebnis 2024	Ansatz 2025	Ansatz 2026	Plan 2027	Plan 2028	Plan 2029
		EUR					
		1	2	3	4	5	6
28	Entnahme aus der Rücklage aus Überschüssen des ordentlichen Ergebnisses	0,00	0	1.146.200	1.382.300	0	0
29	Verwendung des Überschusses des Sonderergebnisses zum Ausgleich des ordentlichen Ergebnisses	0,00	0	400.000	0	0	0
30	Zuführung zur Rücklage aus Überschüssen des Sonderergebnisses	0,00	44.100	0	0	0	0
31	Verrechnung eines Fehlbetrags beim Sonderergebnis mit der Rücklage aus Überschüssen des Sonderergebnisses	0,00	0	0	0	0	0
32	Verrechnung eines Fehlbetrags beim ordentlichen Ergebnis mit der Rücklage aus Überschüssen des Sonderergebnisses	0,00	0	0	53.000	1.463.500	473.300
33	Fehlbetragsvortrag auf das ordentliche Ergebnis folgender Haushaltsjahre	0,00	0	0	0	0	600.200
34	Verrechnung eines Fehlbetrags beim ordentlichen Ergebnis mit dem Basiskapital	0,00	0	0	0	0	0
35	Verrechnung eines Fehlbetrags beim Sonderergebnis mit dem Basiskapital	0,00	0	0	0	0	0

Haushaltsplan 2026 der Gemeinde Engstingen



Gesamtfinanzhaushalt einschließlich Finanzplanung

Gemeinde Engstingen

Nr.	Bezeichnung	Ergebnis 2024	Ansatz 2025	Ansatz 2026	VE	Plan 2027	Plan 2028	Plan 2029
		EUR						
		1	2	3	4	5	6	7
1	Steuern und ähnliche Abgaben	9.309.206,09	8.416.300	8.673.800	0	8.659.100	8.876.300	9.046.900
2	Zuweisungen und Zuwendungen und allgemeine Umlagen	5.507.196,28	5.534.250	5.201.900	0	5.407.800	5.234.000	5.202.800
3	Sonstige Transfereinzahlungen	0,00	0	0	0	0	0	0
4	Entgelte für öffentliche Leistungen oder Einrichtungen	1.141.701,78	1.178.400	1.224.700	0	1.227.600	1.228.300	1.228.300
5	Sonstige privatrechtliche Leistungsentgelte	546.779,07	583.200	625.000	0	625.000	625.000	625.000
6	Kostenerstattungen und Kostenumlagen	513.330,58	597.000	616.000	0	212.000	211.000	211.000
7	Zinsen und ähnliche Einzahlungen	89.354,63	65.400	50.400	0	50.400	50.400	50.400
8	Sonstige haushaltswirksame Einzahlungen	146.898,06	127.000	138.000	0	138.500	138.500	138.500
9	Einzahlungen aus laufender Verwaltungstätigkeit (Summe aus Nummern 1 bis 8, ohne außerordentliche zahlungswirksame Erträge aus Vermögensveräußerung)	17.254.466,49	16.501.550	16.529.800	0	16.320.400	16.363.500	16.502.900
10	Personalauszahlungen	-3.409.588,42	-4.192.900	-4.407.900	0	-4.376.300	-4.376.300	-3.989.100
11	Versorgungsauszahlungen	0,00	0	0	0	0	0	0
12	Auszahlungen für Sach- und Dienstleistungen	-2.634.488,06	-2.817.900	-2.660.000	0	-2.582.000	-2.582.000	-2.582.000
13	Zinsen und ähnliche Auszahlungen	-38.263,57	-60.500	-40.500	0	-40.500	-40.500	-40.500
14	Transferauszahlungen (ohne Investitionszuschüsse)	-6.502.800,80	-6.700.500	-7.356.100	0	-7.160.500	-7.242.400	-7.391.500
15	Sonstige haushaltswirksame Auszahlung	-3.559.757,25	-2.578.950	-2.499.300	0	-2.496.300	-2.496.300	-2.496.300
16	Auszahlungen aus laufender Verwaltungstätigkeit (Summe aus Nummern 10 bis 15)	-16.144.898,10	-16.350.750	-16.963.800	0	-16.655.600	-16.737.500	-16.499.400
17	Zahlungsmittelüberschuss/-bedarf des Ergebnishaushalts (Saldo aus Nummern 9 und 16)	1.109.568,39	150.800	-434.000	0	-335.200	-374.000	3.500
18	Einzahlungen aus Investitionszuwendungen	23.479,13	1.925.200	806.900	0	430.000	20.000	0
19	Einzahlungen aus Investitionsbeiträgen und ähnlichen Entgelten für Investitionstätigkeit	28.153,44	964.500	964.500	0	0	0	0
20	Einzahlungen aus der Veräußerung von Sachvermögen	588.130,00	1.800.000	476.000	0	0	0	0
21	Einzahlungen aus der Veräußerung von Finanzvermögen	0,00	0	0	0	0	0	0
22	Einzahlungen für sonstige Investitionstätigkeiten	0,00	0	0	0	0	0	0
23	Einzahlungen aus Investitionstätigkeit (Summe aus Nummern 18 bis 22)	639.762,57	4.689.700	2.247.400	0	430.000	20.000	0
24	Auszahlungen für den Erwerb von Grundstücken und Gebäuden	-248.653,74	-3.205.000	-1.235.000	0	-645.000	-75.000	-75.000
25	Auszahlungen für Baumaßnahmen	-1.228.332,63	-2.400.600	-2.721.600	0	-91.000	-41.000	0
26	Auszahlungen für den Erwerb von beweglichem Sachvermögen	-373.166,85	-324.000	-30.500	0	0	0	0
27	Auszahlungen für den Erwerb von Finanzvermögen	-61.942,96	-322.000	-322.000	0	-322.000	-3.100.000	-3.100.000
28	Auszahlungen für Investitionsförderungsmaßnahmen	-63.067,85	-145.500	-165.500	0	-70.000	0	0
29	Auszahlungen für den Erwerb von immateriellen Vermögensgegenständen	0,00	0	0	0	0	0	0
30	Auszahlungen aus Investitionstätigkeit (Summe aus Nummern 24 bis 29)	-1.975.164,03	-6.397.100	-4.474.600	0	-1.128.000	-3.216.000	-3.175.000
31	Veranschlagter Finanzierungsmittelüberschuss/-bedarf aus Investitionstätigkeit (Saldo aus Nummern 23 u. 30)	-1.335.401,46	-1.707.400	-2.227.200	0	-698.000	-3.196.000	-3.175.000
32	Veranschlagter Finanzierungsmittelüberschuss /-bedarf (Saldo aus Nummern 17 und 31)	-225.833,07	-1.556.600	-2.661.200	0	-1.033.200	-3.570.000	-3.171.500
33	Einzahlungen aus der Aufnahme von Krediten und wirtschaftlich vergleichbaren Vorgängen für Investitionen	0,00	900.000	500.000	0	500.000	1.450.000	3.400.000
34	Auszahlungen für Tilgung von Krediten und wirtschaftlich vergleichbaren Vorgängen für Investitionen	-133.970,30	-150.000	-150.000	0	-175.000	-200.000	-225.000
35	Veranschlagt Finanz.mittelübersch./-bedarf aus Finanzierungstätigkeit (Saldo aus Nummern 33 und 34)	-133.970,30	750.000	350.000	0	325.000	1.250.000	3.175.000
36	Veranschlagte Änderung des Finanzierungsmittelbestands zum Ende des Haushaltsjahres (Saldo aus Nummern 32 und 35)	-359.803,37	-806.600	-2.311.200	0	-708.200	-2.320.000	3.500
	nachrichtlich:							
37	den voraussichtlichen Bestand an liquiden Eigenmitteln zum Jahresbeginn	4.723.103,26	0	0	0	0	0	0
38	den voraussichtlichen Bestand an inneren Darlehen zum Jahresbeginn	0,00	0	0	---	---	---	---

Darstellung der voraussichtlichen Entwicklung der Liquidität / Eckdaten

Nr.	Einzahlungs- und Auszahlungsarten	Finanzhaushalt				Finanzplanung		
		Vorjahr 2025 EUR	Haushaltsjahr 2026 EUR	Haushaltsjahr 2027 EUR	Haushaltsjahr 2028 EUR	Haushaltsjahr 2029 EUR		
1	Zahlungsmittelbestand zum Jahresbeginn	2.708.211						
2	+ Sonstige Einlagen aus Kassenmitteln	3.300.000						
3	- Bestand an Kassenkrediten	0						
4	= verfügbare liquide Eigenmittel	6.008.211						
5	- Auszahlungen aufgrund von übertragenen Ermächtigungen der Vorvorjahre	0						
6	+ Einzahlungen aus nicht in Anspruch genommenen Kreditermächtigungen für Investitionen und Investitionsfördermaßnahmen aus Vorvorjahr	0						
7	+ Einzahlungen aus Übertrag. Ermächtigungen für Inv.-Zuwendungen, -Beiträge und ähnl.	0						
8	+/- veranschlagte Änderung des Finanzierungsmittelbestands (§ 3 Nr. 36 GemHVO)	-292.039	-2.311.200	-708.200	-2.320.000	3.500		
9	= voraussichtliche liquide Eigenmittel zum Jahresende	5.716.172	3.404.972	2.696.772	376.772	380.272		
10	- davon: für zweckgebundene Rücklagen gebunden	0	0	0	0	0		
11	- für sonstige bestimmte Zwecke gebunden	0	0	0	0	0		
12	= vorauss. liquide Eigenmittel zum Jahresende ohne gebundene Mittel	5.716.172	3.404.972	2.696.772	376.772	380.272		
13	nachrichtlich: voraussichtliche Mindestliquidität (§ 22 Abs. 2 GemHVO)	285.181	304.900	323.606	327.011	335.502		

Haushaltsplan 2026 der Gemeinde Engstingen



**GEMEINDE
ENGSTINGEN**

Teilergebnishaushalt einschließlich Finanzplanung Teilhaushalt 1 Innere Verwaltung

Gemeinde Engstingen

Nr.	Bezeichnung	Ergebnis 2024	Ansatz 2025	Ansatz 2026	Plan 2027	Plan 2028	Plan 2029
		EUR					
		1	2	3	4	5	6
1	Steuern und ähnliche Abgaben	0,00	0	0	0	0	0
2	Zuweisungen und Zuwendungen, Umlagen	0,00	0	0	0	0	0
3	Aufgelöste Investitionszuwendungen und -beiträge	0,00	1.300	1.300	1.300	1.300	1.300
4	Sonstige Transfererträge	0,00	0	0	0	0	0
5	Entgelte für öffentliche Leistungen oder Einrichtungen	670,00	800	700	700	700	700
6	Sonstige privatrechtliche Leistungsentgelte	119.771,24	96.600	117.500	117.500	117.500	117.500
7	Kostenerstattungen und Kostenumlagen	14.772,13	149.500	149.400	149.400	149.400	149.400
8	Zinsen und ähnliche Erträge	433,51	200	200	200	200	200
9	Aktivierte Eigenleistungen und Bestandveränderungen	0,00	0	0	0	0	0
10	Sonstige ordentliche Erträge	22.714,20	13.500	28.000	28.500	28.500	28.500
11	Anteilige ordentliche Erträge (Summe aus Nummern 1 bis 10)	158.361,08	261.900	297.100	297.600	297.600	297.600
12	Personalaufwendungen	-1.594.535,97	-1.881.600	-1.941.800	-1.910.200	-1.910.200	-1.525.700
13	Versorgungsaufwendungen	0,00	0	0	0	0	0
14	Aufwendungen für Sach- und Dienstleistungen	-460.825,82	-566.200	-537.100	-482.100	-482.100	-482.100
15	Abschreibungen	-49.503,71	-177.400	-164.300	-164.200	-164.200	-163.200
16	Zinsen und ähnliche Aufwendungen	-1.219,53	-1.500	-2.500	-2.500	-2.500	-2.500
17	Transferaufwendungen	-3.982,20	-4.200	-10.300	-4.300	-4.300	-4.300
18	Sonstige ordentliche Aufwendungen	-324.483,23	-301.600	-349.200	-348.200	-348.200	-348.200
19	Anteilige ordentliche Aufwendungen (Summe aus Nummern 12 bis 18)	-2.434.550,46	-2.932.500	-3.005.200	-2.911.500	-2.911.500	-2.526.000
20	Anteiliges veranschlagtes ordentliches Ergebnis (Summe aus Nummern 11 und 19)	-2.276.189,38	-2.670.600	-2.708.100	-2.613.900	-2.613.900	-2.228.400
21	Erträge aus internen Leistungen	0,00	896.100	888.300	885.600	883.300	880.700
22	Aufwendungen für interne Leistungen	0,00	-36.600	-31.900	-31.800	-31.700	-31.600
23	kalkulatorische Kosten	-1.191,66	-564.900	-603.400	-599.900	-596.500	-593.100
24	Veranschlagtes kalkulatorisches Ergebnis (Saldo aus Nummern 21 bis 23)	-1.191,66	294.600	253.000	253.900	255.100	256.000
25	Veranschlagter Nettoressourcenbedarf/-überschuss (Summe aus Nummer 20 und 24)	-2.277.381,04	-2.376.000	-2.455.100	-2.360.000	-2.358.800	-1.972.400

Teilfinanzhaushalt einschließlich Finanzplanung Teilhaushalt 1 Innere Verwaltung

Gemeinde Engstingen

Nr.	Bezeichnung	Ergebnis 2024	Ansatz 2025	Ansatz 2026	VE	Plan 2027	Plan 2028	Plan 2029
		EUR						
		1	2	3	4	5	6	7
1	Summe der Einzahlungen aus laufender Verwaltungstätigkeit (ohne außerordentliche zahlungswirksame Erträge aus Vermögensveräußerung)	175.540,71	260.500	295.800	0	296.300	296.300	296.300
2	Summe der Auszahlungen aus laufender Verwaltungstätigkeit	-2.354.384,75	-2.755.100	-2.840.900	0	-2.747.300	-2.747.300	-2.362.800
3	Anteiliger Zahlungsmittelüberschuss/-bedarf des Ergebnishaushalts (Saldo aus Nummern 1 und 2)	-2.178.844,04	-2.494.600	-2.545.100	0	-2.451.000	-2.451.000	-2.066.500
4	Einzahlungen aus Investitionszuwendungen	0,00	0	0	0	0	0	0
5	Einzahlungen aus Investitionsbeiträgen und ähnlichen Entgelten für Investitionstätigkeit	0,00	0	0	0	0	0	0
6	Einzahlungen aus der Veräußerung von Sachvermögen	587.930,00	1.800.000	476.000	0	0	0	0
7	Einzahlungen aus der Veräußerung von Finanzvermögen	0,00	0	0	0	0	0	0
8	Einzahlungen für sonstige Investitionstätigkeit	0,00	0	0	0	0	0	0

Haushaltsplan 2026 der Gemeinde Engstingen

Teilfinanzhaushalt einschließlich Finanzplanung Teilhaushalt 1 Innere Verwaltung

Gemeinde Engstingen

Nr.	Bezeichnung	Ergebnis 2024	Ansatz 2025	Ansatz 2026	VE	Plan 2027	Plan 2028	Plan 2029
EUR								
		1	2	3	4	5	6	7
9	Einzahlungen aus Investitionstätigkeit (Summe aus Nummern 4 bis 8)	587.930,00	1.800.000	476.000	0	0	0	0
10	Auszahlungen für den Erwerb von Grundstücken und Gebäuden	-162.999,08	-865.000	-495.000	0	-145.000	-75.000	-75.000
11	Auszahlungen für Baumaßnahmen	-66.020,74	0	0	0	0	0	0
12	Auszahlungen für den Erwerb von beweglichem Sachvermögen	-320.711,71	-237.000	0	0	0	0	0
13	Auszahlungen für den Erwerb von Finanzvermögen	0,00	0	0	0	0	0	0
14	Auszahlungen für Investitionsförderungsmaßnahmen	0,00	0	0	0	0	0	0
15	Auszahlungen für den Erwerb von immateriellen Vermögensgegenständen	0,00	0	0	0	0	0	0
16	Auszahlungen aus Investitionstätigkeit (Summe aus Nummern 10 bis 15)	-549.731,53	-1.102.000	-495.000	0	-145.000	-75.000	-75.000
17	Anteiliger veranschlagter Finanzierungsmittel- überschuss/-bedarf aus Investitionstätigkeit (Saldo aus Nummern 9 und 16)	38.198,47	698.000	-19.000	0	-145.000	-75.000	-75.000
18	Anteiliger veranschlagter Finanzierungsmittel- (Saldo aus Nummern 3 und 17)	-2.140.645,57	-1.796.600	-2.564.100	0	-2.596.000	-2.526.000	-2.141.500

Teilergebnishaushalt einschließlich Finanzplanung Produktbereich 11 Innere Verwaltung

Gemeinde Engstingen

Nr.	Bezeichnung	Ergebnis 2024	Ansatz 2025	Ansatz 2026	Plan 2027	Plan 2028	Plan 2029
EUR							
		1	2	3	4	5	6
1	Steuern und ähnliche Abgaben	0,00	0	0	0	0	0
2	Zuweisungen und Zuwendungen, Umlagen	0,00	0	0	0	0	0
3	Aufgelöste Investitionszuwendungen und -beiträge	0,00	1.300	1.300	1.300	1.300	1.300
4	Sonstige Transfererträge	0,00	0	0	0	0	0
5	Entgelte für öffentliche Leistungen oder Einrichtungen	670,00	800	700	700	700	700
6	Sonstige privatrechtliche Leistungsentgelte	119.771,24	96.600	117.500	117.500	117.500	117.500
7	Kostenerstattungen und Kostenumlagen	14.772,13	149.500	149.400	149.400	149.400	149.400
8	Zinsen und ähnliche Erträge	433,51	200	200	200	200	200
9	Aktivierte Eigenleistungen und Bestandveränderungen	0,00	0	0	0	0	0
10	Sonstige ordentliche Erträge	22.714,20	13.500	28.000	28.500	28.500	28.500
11	Anteilige ordentliche Erträge (Summe aus Nummern 1 bis 10)	158.361,08	261.900	297.100	297.600	297.600	297.600
12	Personalaufwendungen	-1.594.535,97	-1.881.600	-1.941.800	-1.910.200	-1.910.200	-1.525.700
13	Versorgungsaufwendungen	0,00	0	0	0	0	0
14	Aufwendungen für Sach- und Dienstleistungen	-460.825,82	-566.200	-537.100	-482.100	-482.100	-482.100
15	Abschreibungen	-49.503,71	-177.400	-164.300	-164.200	-164.200	-163.200
16	Zinsen und ähnliche Aufwendungen	-1.219,53	-1.500	-2.500	-2.500	-2.500	-2.500
17	Transferaufwendungen	-3.982,20	-4.200	-10.300	-4.300	-4.300	-4.300
18	Sonstige ordentliche Aufwendungen	-324.483,23	-301.600	-349.200	-348.200	-348.200	-348.200
19	Anteilige ordentliche Aufwendungen (Summe aus Nummern 12 bis 18)	-2.434.550,46	-2.932.500	-3.005.200	-2.911.500	-2.911.500	-2.526.000
20	Anteiliges veranschlagtes ordentliches Ergebnis (Summe aus Nummern 11 und 19)	-2.276.189,38	-2.670.600	-2.708.100	-2.613.900	-2.613.900	-2.228.400
21	Erträge aus internen Leistungen	0,00	896.100	888.300	885.600	883.300	880.700
22	Aufwendungen für interne Leistungen	0,00	-36.600	-31.900	-31.800	-31.700	-31.600
23	kalkulatorische Kosten	-1.191,66	-564.900	-603.400	-599.900	-596.500	-593.100
24	Veranschlagtes kalkulatorisches Ergebnis (Saldo aus Nummern 21 bis 23)	-1.191,66	294.600	253.000	253.900	255.100	256.000
25	Veranschlagter Nettoressourcenbedarf/-überschuss (Summe aus Nummer 20 und 24)	-2.277.381,04	-2.376.000	-2.455.100	-2.360.000	-2.358.800	-1.972.400

Haushaltsplan 2026 der Gemeinde Engstingen

Teilfinanzhaushalt einschließlich Finanzplanung Produktbereich 11 Innere Verwaltung

Gemeinde Engstingen

Nr.	Bezeichnung	Ergebnis 2024	Ansatz 2025	Ansatz 2026	VE	Plan 2027	Plan 2028	Plan 2029
EUR								
		1	2	3	4	5	6	7
1	Summe der Einzahlungen aus laufender Verwaltungstätigkeit (ohne außerordentliche zahlungswirksame Erträge aus Vermögensveräußerung)	175.540,71	260.500	295.800	0	296.300	296.300	296.300
2	Summe der Auszahlungen aus laufender Verwaltungstätigkeit	-2.354.384,75	-2.755.100	-2.840.900	0	-2.747.300	-2.747.300	-2.362.800
3	Antelliger Zahlungsmittelüberschuss/-bedarf des Ergebnishaushalts (Saldo aus Nummern 1 und 2)	-2.178.844,04	-2.494.600	-2.545.100	0	-2.451.000	-2.451.000	-2.066.500
4	Einzahlungen aus Investitionszuwendungen	0,00	0	0	0	0	0	0
5	Einzahlungen aus Investitionsbeiträgen und ähnlichen Entgelten für Investitionstätigkeit	0,00	0	0	0	0	0	0
6	Einzahlungen aus der Veräußerung von Sachvermögen	587.930,00	1.800.000	476.000	0	0	0	0
7	Einzahlungen aus der Veräußerung von Finanzvermögen	0,00	0	0	0	0	0	0
8	Einzahlungen für sonstige Investitionstätigkeit	0,00	0	0	0	0	0	0
9	Einzahlungen aus Investitionstätigkeit (Summe aus Nummern 4 bis 8)	587.930,00	1.800.000	476.000	0	0	0	0
10	Auszahlungen für den Erwerb von Grundstücken und Gebäuden	-162.999,08	-865.000	-495.000	0	-145.000	-75.000	-75.000
11	Auszahlungen für Baumaßnahmen	-66.020,74	0	0	0	0	0	0
12	Auszahlungen für den Erwerb von beweglichem Sachvermögen	-320.711,71	-237.000	0	0	0	0	0
13	Auszahlungen für den Erwerb von Finanzvermögen	0,00	0	0	0	0	0	0
14	Auszahlungen für Investitionsförderungsmaßnahmen	0,00	0	0	0	0	0	0
15	Auszahlungen für den Erwerb von immateriellen Vermögensgegenständen	0,00	0	0	0	0	0	0
16	Auszahlungen aus Investitionstätigkeit (Summe aus Nummern 10 bis 15)	-549.731,53	-1.102.000	-495.000	0	-145.000	-75.000	-75.000
17	Antelliger veranschlagter Finanzierungsmittelüberschuss/-bedarf aus Investitionstätigkeit (Saldo aus Nummern 9 und 16)	38.198,47	698.000	-19.000	0	-145.000	-75.000	-75.000
18	Antelliger veranschlagter Finanzierungsmittel-Saldo aus Nummern 3 und 17)	-2.140.645,57	-1.796.600	-2.564.100	0	-2.596.000	-2.526.000	-2.141.500

Produktbereich 11 Innere Verwaltung
Produktgruppe 1110 Steuerung - [THH 1]

Produktinformation

Verantw. Person Bürgermeister Herr Storz

Kurzbeschreibung Bürgermeister, Gemeinderat, Ausschüsse, Ortschaftsrat
Organisation und Dokumentation kommunaler Willensbildung
Entscheidungen in Rechtssachen
Repräsentation, Empfänge, Ehrungen, sonstige Veranstaltungen
Datenschutz
Wirtschaftsförderung

Allgemeine Ziele Organisatorische und fachliche Unterstützung des Gemeinderats sowie aller weiteren Gremien zur kommunalen Willensbildung und der Verwaltungsleitung
Zustellung der Beratungsunterlagen an die Gremiumsmitglieder innerhalb der gesetzlichen Frist
Vorbereitung und Durchführung der Sitzungen der kommunalen Gremien
Nachbereiten der Sitzungen und sonstiger Gremientermine einschl. der Veröffentlichung von Informationen
Entscheidungen in Rechtssachen, Stellung von Strafanträgen, Beauftragung von Anwälten
Datenschutzbeauftragte/r
Vorbereitung und Durchführung von Empfängen, Ehrungen und sonstigen Veranstaltungen
Wirtschaftsförderung

Haushaltsplan 2026 der Gemeinde Engstingen

Teilergebnishaushalt einschließlich Finanzplanung Produktgruppe 1110 Steuerung - [THH 1]

Gemeinde Engstingen

Nr.	Bezeichnung	Ergebnis 2024	Ansatz 2025	Ansatz 2026	Plan 2027	Plan 2028	Plan 2029
		EUR					
		1	2	3	4	5	6
1	Steuern und ähnliche Abgaben	0,00	0	0	0	0	0
2	Zuweisungen und Zuwendungen, Umlagen	0,00	0	0	0	0	0
3	Aufgelöste Investitionszuwendungen und -beiträge	0,00	0	0	0	0	0
4	Sonstige Transfererträge	0,00	0	0	0	0	0
5	Entgelte für öffentliche Leistungen oder Einrichtungen	60,00	100	100	100	100	100
6	Sonstige privatrechtliche Leistungsentgelte	841,25	0	0	0	0	0
7	Kostenerstattungen und Kostenumlagen	0,00	3.400	3.400	3.400	3.400	3.400
8	Zinsen und ähnliche Erträge	0,00	0	0	0	0	0
9	Aktivierte Eigenleistungen und Bestandveränderungen	0,00	0	0	0	0	0
10	Sonstige ordentliche Erträge	0,00	0	0	0	0	0
11	Anteilige ordentliche Erträge (Summe aus Nummern 1 bis 10)	901,25	3.500	3.500	3.500	3.500	3.500
12	Personalaufwendungen	-171.840,55	-290.900	-195.500	-195.500	-195.500	-56.600
13	Versorgungsaufwendungen	0,00	0	0	0	0	0
14	Aufwendungen für Sach- und Dienstleistungen	-21.144,09	-25.000	-16.500	-16.500	-16.500	-16.500
15	Abschreibungen	0,00	0	0	0	0	0
16	Zinsen und ähnliche Aufwendungen	0,00	0	0	0	0	0
17	Transferaufwendungen	0,00	0	0	0	0	0
18	Sonstige ordentliche Aufwendungen	-45.248,15	-74.200	-74.500	-74.500	-74.500	-74.500
19	Anteilige ordentliche Aufwendungen (Summe aus Nummern 12 bis 18)	-238.232,79	-390.100	-286.500	-286.500	-286.500	-147.600
20	Anteiliges veranschlagtes ordentliches Ergebnis (Summe aus Nummern 11 und 19)	-237.331,54	-386.600	-283.000	-283.000	-283.000	-144.100
21	Erträge aus internen Leistungen	0,00	4.000	30.000	30.000	30.000	30.000
22	Aufwendungen für interne Leistungen	0,00	0	0	0	0	0
23	kalkulatorische Kosten	0,00	0	0	0	0	0
24	Veranschlagtes kalkulatorisches Ergebnis (Saldo aus Nummern 21 bis 23)	0,00	4.000	30.000	30.000	30.000	30.000
25	Veranschlagter Nettoressourcenbedarf/-überschuss (Summe aus Nummer 20 und 24)	-237.331,54	-382.600	-253.000	-253.000	-253.000	-114.100

Teilfinanzhaushalt einschließlich Finanzplanung Produktgruppe 1110 Steuerung - [THH 1]

Gemeinde Engstingen

Nr.	Bezeichnung	Ergebnis 2024	Ansatz 2025	Ansatz 2026	VE	Plan 2027	Plan 2028	Plan 2029
		EUR						
		1	2	3	4	5	6	7
1	Summe der Einzahlungen aus laufender Verwaltungstätigkeit (ohne außerordentliche zahlungswirksame Erträge aus Vermögensveräußerung)	70,00	3.500	3.500	0	3.500	3.500	3.500
2	Summe der Auszahlungen aus laufender Verwaltungstätigkeit	-234.967,64	-390.100	-286.500	0	-286.500	-286.500	-147.600
3	Anteiliger Zahlungsmittelüberschuss/-bedarf des Ergebnishaushalts (Saldo aus Nummern 1 und 2)	-234.897,64	-386.600	-283.000	0	-283.000	-283.000	-144.100
4	Einzahlungen aus Investitionszuwendungen	0,00	0	0	0	0	0	0
5	Einzahlungen aus Investitionsbeiträgen und ähnlichen Entgelten für Investitionstätigkeit	0,00	0	0	0	0	0	0
6	Einzahlungen aus der Veräußerung von Sachvermögen	0,00	0	0	0	0	0	0
7	Einzahlungen aus der Veräußerung von Finanzvermögen	0,00	0	0	0	0	0	0
8	Einzahlungen für sonstige Investitionstätigkeit	0,00	0	0	0	0	0	0

Haushaltsplan 2026 der Gemeinde Engstingen

Teilfinanzhaushalt einschließlich Finanzplanung Produktgruppe 1110 Steuerung - [THH 1]

Gemeinde Engstingen

Nr.	Bezeichnung	Ergebnis 2024	Ansatz 2025	Ansatz 2026	VE	Plan 2027	Plan 2028	Plan 2029
		EUR						
		1	2	3	4	5	6	7
9	Einzahlungen aus Investitionstätigkeit (Summe aus Nummern 4 bis 8)	0,00	0	0	0	0	0	0
10	Auszahlungen für den Erwerb von Grundstücken und Gebäuden	0,00	0	0	0	0	0	0
11	Auszahlungen für Baumaßnahmen	0,00	0	0	0	0	0	0
12	Auszahlungen für den Erwerb von beweglichem Sachvermögen	0,00	0	0	0	0	0	0
13	Auszahlungen für den Erwerb von Finanzvermögen	0,00	0	0	0	0	0	0
14	Auszahlungen für Investitionsförderungsmaßnahmen	0,00	0	0	0	0	0	0
15	Auszahlungen für den Erwerb von immateriellen Vermögensgegenständen	0,00	0	0	0	0	0	0
16	Auszahlungen aus Investitionstätigkeit (Summe aus Nummern 10 bis 15)	0,00	0	0	0	0	0	0
17	Anteiliger veranschlagter Finanzierungsmittel- überschuss/-bedarf aus Investitionstätigkeit (Saldo aus Nummern 9 und 16)	0,00	0	0	0	0	0	0
18	Anteiliger veranschlagter Finanzierungsmittel- (Saldo aus Nummern 3 und 17)	-234.897,64	-386.600	-283.000	0	-283.000	-283.000	-144.100

Produktbereich 11 Innere Verwaltung
Produktgruppe 1121 Personalwesen - [THH 1]

Produktinformation

Verantw. Person Frau Gerollis

Kurzbeschreibung
 Personalgewinnung und Personaleinsatz
 Stellenausschreibungen, Durchführung von Bewerberauswahlverfahren
 Bearbeiten von Personalvorgängen
 Beratung der Fachämter und der Mitarbeiter/-innen in arbeits- und dienstrechtlichen Fragen
 Konfliktmanagement und Personalführung
 Personalbedarfsdeckung und Personalbetreuung der Auszubildenden (incl. Personen im Referendariatsdienst, Vorbereitungsdienst, Praktikum usw.)
 Durchführung der Ausbildung, insbesondere Vermittlung von Lerninhalten, ohne fachbereichsspezifische Ausbildungen
 Ermitteln des Fortbildungsbedarfs, Planung, Organisation, Durchführung und finanzielle Abwicklung von Fortbildungsveranstaltungen
 einschließlich der Genehmigung und Bearbeitung von Dienstreisen
 Berechnung und Anweisung von Bezügen und Entgelten
 Unterstützung, Beratung und Information beim Arbeitsschutz und bei der Unfallverhütung
 Anweisung der Beiträge an die gesetzlichen Unfallversicherungsträger
 Aufnahme und Bearbeitung von Unfallmeldungen über Dienst- und Arbeitsunfälle einschl. Wegeunfälle

Allgemeine Ziele
 Sicherstellung der für die jeweiligen Aufgabenerfüllung erforderlichen qualitativen und quantitativen Personalkapazität
 Sichern des künftigen Personalbedarfs, Ausstatten der Auszubildenden mit Fachkompetenz
 Schutz der Mitarbeiter vor arbeitsbedingten Unfall- und Gesundheitsgefahren, Ergonomische Arbeitsplätze

Teilergebnishaushalt einschließlich Finanzplanung Produktgruppe 1121 Personalwesen - [THH 1]

Gemeinde Engstingen

Nr.	Bezeichnung	Ergebnis 2024	Ansatz 2025	Ansatz 2026	Plan 2027	Plan 2028	Plan 2029
		EUR					
		1	2	3	4	5	6
1	Steuern und ähnliche Abgaben	0,00	0	0	0	0	0
2	Zuweisungen und Zuwendungen, Umlagen	0,00	0	0	0	0	0
3	Aufgelöste Investitionszuwendungen und -beiträge	0,00	0	0	0	0	0
4	Sonstige Transfererträge	0,00	0	0	0	0	0
5	Entgelte für öffentliche Leistungen oder Einrichtungen	0,00	0	0	0	0	0
6	Sonstige privatrechtliche Leistungsentgelte	0,00	0	0	0	0	0
7	Kostenerstattungen und Kostenumlagen	0,00	0	0	0	0	0
8	Zinsen und ähnliche Erträge	0,00	0	0	0	0	0

Haushaltsplan 2026 der Gemeinde Engstingen

Teilergebnishaushalt einschließlich Finanzplanung Produktgruppe 1121 Personalwesen - [THH 1]

Gemeinde Engstingen

Nr.	Bezeichnung	Ergebnis 2024	Ansatz 2025	Ansatz 2026	Plan 2027	Plan 2028	Plan 2029
		EUR					
		1	2	3	4	5	6
9	Aktivierete Eigenleistungen und Bestandveränderungen	0,00	0	0	0	0	0
10	Sonstige ordentliche Erträge	0,00	0	0	0	0	0
11	Anteilige ordentliche Erträge (Summe aus Nummern 1 bis 10)	0,00	0	0	0	0	0
12	Personalaufwendungen	-92.061,14	-81.800	-96.100	-96.100	-96.100	-96.100
13	Versorgungsaufwendungen	0,00	0	0	0	0	0
14	Aufwendungen für Sach- und Dienstleistungen	-13.229,05	-35.000	-40.000	-40.000	-40.000	-40.000
15	Abschreibungen	0,00	0	0	0	0	0
16	Zinsen und ähnliche Aufwendungen	0,00	0	0	0	0	0
17	Transferaufwendungen	0,00	0	0	0	0	0
18	Sonstige ordentliche Aufwendungen	-42.270,68	-24.700	-24.400	-24.400	-24.400	-24.400
19	Anteilige ordentliche Aufwendungen (Summe aus Nummern 12 bis 18)	-147.560,87	-141.500	-160.500	-160.500	-160.500	-160.500
20	Anteiliges veranschlagtes ordentliches Ergebnis (Summe aus Nummern 11 und 19)	-147.560,87	-141.500	-160.500	-160.500	-160.500	-160.500
21	Erträge aus internen Leistungen	0,00	0	0	0	0	0
22	Aufwendungen für interne Leistungen	0,00	0	0	0	0	0
23	kalkulatorische Kosten	0,00	0	0	0	0	0
24	Veranschlagtes kalkulatorisches Ergebnis (Saldo aus Nummern 21 bis 23)	0,00	0	0	0	0	0
25	Veranschlagter Nettoressourcenbedarf/-überschuss (Summe aus Nummer 20 und 24)	-147.560,87	-141.500	-160.500	-160.500	-160.500	-160.500

Teilfinanzhaushalt einschließlich Finanzplanung Produktgruppe 1121 Personalwesen - [THH 1]

Gemeinde Engstingen

Nr.	Bezeichnung	Ergebnis 2024	Ansatz 2025	Ansatz 2026	VE	Plan 2027	Plan 2028	Plan 2029
		EUR						
		1	2	3	4	5	6	7
1	Summe der Einzahlungen aus laufender Verwaltungstätigkeit (ohne außerordentliche zahlungswirksame Erträge aus Vermögensveräußerung)	0,00	0	0	0	0	0	0
2	Summe der Auszahlungen aus laufender Verwaltungstätigkeit	-149.828,41	-141.500	-160.500	0	-160.500	-160.500	-160.500
3	Anteiliger Zahlungsmittelüberschuss/-bedarf des Ergebnishaushalts (Saldo aus Nummern 1 und 2)	-149.828,41	-141.500	-160.500	0	-160.500	-160.500	-160.500
4	Einzahlungen aus Investitionszuwendungen	0,00	0	0	0	0	0	0
5	Einzahlungen aus Investitionsbeiträgen und ähnlichen Entgelten für Investitionstätigkeit	0,00	0	0	0	0	0	0
6	Einzahlungen aus der Veräußerung von Sachvermögen	0,00	0	0	0	0	0	0
7	Einzahlungen aus der Veräußerung von Finanzvermögen	0,00	0	0	0	0	0	0
8	Einzahlungen für sonstige Investitionstätigkeit	0,00	0	0	0	0	0	0
9	Einzahlungen aus Investitionstätigkeit (Summe aus Nummern 4 bis 8)	0,00	0	0	0	0	0	0
10	Auszahlungen für den Erwerb von Grundstücken und Gebäuden	0,00	0	0	0	0	0	0
11	Auszahlungen für Baumaßnahmen	0,00	0	0	0	0	0	0
12	Auszahlungen für den Erwerb von beweglichem Sachvermögen	0,00	0	0	0	0	0	0
13	Auszahlungen für den Erwerb von Finanzvermögen	0,00	0	0	0	0	0	0
14	Auszahlungen für Investitionsförderungsmaßnahmen	0,00	0	0	0	0	0	0
15	Auszahlungen für den Erwerb von immateriellen Vermögensgegenständen	0,00	0	0	0	0	0	0

Haushaltsplan 2026 der Gemeinde Engstingen

Teilfinanzhaushalt einschließlich Finanzplanung Produktgruppe 1121 Personalwesen - [THH 1]

Gemeinde Engstingen

Nr.	Bezeichnung	Ergebnis 2024	Ansatz 2025	Ansatz 2026	VE	Plan 2027	Plan 2028	Plan 2029
		EUR						
		1	2	3	4	5	6	7
16	Auszahlungen aus Investitionstätigkeit (Summe aus Nummern 10 bis 15)	0,00	0	0	0	0	0	0
17	Anteiliger veranschlagter Finanzierungsmittel- überschuss/-bedarf aus Investitionstätigkeit (Saldo aus Nummern 9 und 16)	0,00	0	0	0	0	0	0
18	Anteiliger veranschlagter Finanzierungsmittel- (Saldo aus Nummern 3 und 17)	-149.828,41	-141.500	-160.500	0	-160.500	-160.500	-160.500

Produktbereich 11 Innere Verwaltung
Produktgruppe 1122 Finanzverwaltung und Kasse, Abgabewesen - [THH 1]

Produktinformation

Verantw. Person Herr Ott

Kurzbeschreibung Haushalts- und betriebswirtschaftliche Dienstleistungen
Gebührenkalkulation
Aufbereitung, Prüfung, Abwicklung steuerlich relevanter Vorgänge und Erarbeitung der Steuererklärung
Untersuchung steuerlicher Gestaltungsmöglichkeiten
Etatplanung, Finanzplanung, Budgetkontrolle, Rechnungslegung
Annahme/Leistung von unbaren und baren Ein- und Auszahlungen einschl. Verrechnungen
Planung und Gewährleistung der Kassenliquidität, Bewirtschaftung der Kassenmittel, Personen- und Sachkontenführung
Führen der Anlagenbuchhaltung
Fertigung von Tages-, Zwischen- und Jahresabschlüssen, Kassenmäßiger Abschluss und Vorbereitung der Haushaltsrechnung
Mahnung, Beitreibung, Zwangsvollstreckung, Vorbereitung von Niederschlagung und Erlass
Abwicklung von Geld- und Sachspenden
Festsetzung von Gewerbesteuer, Grundsteuer, Hundesteuer, Vergnügungssteuer
Steuerstatistik, -schätzung und -prognose
Entwurf von Satzungen
Jagdwesen und Jagdpacht
Abschluss, Verwaltung und Abwicklung von Versicherungen
Beteiligungsmanagement, Eigenbetriebe, Zweckverbände, Wirtschaftspläne

Allgemeine Ziele Wirkungsorientierte Gesamtsteuerung des Haushalts (Planung, Bewirtschaftung, Rechnungslegung)
Nachhaltige, wirtschaftliche und ertragbringende Verwaltung der Geldanlagen
Rechtzeitige und wirtschaftliche Leistung der Auszahlungen, sichere und wirtschaftliche Abwicklung der Einzahlungen
Anlage nicht benötigter Kassenmittel, Aufnahme von Kassenkrediten, Abwicklung von Geld- und Sachspenden
Rechtzeitige, vollständige und wirtschaftliche Steuererhebung
Ausführung der Kassengeschäfte unter Sicherstellung des Zusammenspiels von ordnungsgemäßer Buchführung,
Wirtschaftlichkeit, Liquidität, Forderungsmanagement und Beitreibung
Erzielung von Erträgen zur Deckung der Aufwendungen des Gesamthaushalts sowie rechtzeitige, vollständige und wirtschaftliche Steuerfestsetzung bzw. -erhebung auch im Hinblick auf den Grundsatz der Steuergerechtigkeit

Teilergebnishaushalt einschließlich Finanzplanung Produktgruppe 1122 Finanzverwaltung und Kasse, Abgabewesen - [THH 1]

Gemeinde Engstingen

Nr.	Bezeichnung	Ergebnis 2024	Ansatz 2025	Ansatz 2026	Plan 2027	Plan 2028	Plan 2029
		EUR					
		1	2	3	4	5	6
1	Steuern und ähnliche Abgaben	0,00	0	0	0	0	0
2	Zuweisungen und Zuwendungen, Umlagen	0,00	0	0	0	0	0
3	Aufgelöste Investitionszuwendungen und -beiträge	0,00	0	0	0	0	0
4	Sonstige Transfererträge	0,00	0	0	0	0	0
5	Entgelte für öffentliche Leistungen oder Einrichtungen	60,00	100	0	0	0	0
6	Sonstige privatrechtliche Leistungsentgelte	463,27	0	0	0	0	0
7	Kostenerstattungen und Kostenumlagen	14.772,13	50.000	50.000	50.000	50.000	50.000
8	Zinsen und ähnliche Erträge	433,51	200	200	200	200	200
9	Aktivierete Eigenleistungen und Bestandveränderungen	0,00	0	0	0	0	0
10	Sonstige ordentliche Erträge	22.714,20	13.500	28.000	28.500	28.500	28.500

Haushaltsplan 2026 der Gemeinde Engstingen

Teilergebnishaushalt einschließlich Finanzplanung Produktgruppe 1122 Finanzverwaltung und Kasse, Abgabewesen - [THH 1]

Gemeinde Engstingen

Nr.	Bezeichnung	Ergebnis 2024	Ansatz 2025	Ansatz 2026	Plan 2027	Plan 2028	Plan 2029
		EUR					
		1	2	3	4	5	6
11	Anteilige ordentliche Erträge (Summe aus Nummern 1 bis 10)	38.443,11	63.800	78.200	78.700	78.700	78.700
12	Personalaufwendungen	-336.346,69	-497.900	-437.700	-437.700	-437.700	-437.700
13	Versorgungsaufwendungen	0,00	0	0	0	0	0
14	Aufwendungen für Sach- und Dienstleistungen	-4.684,52	-4.500	-3.500	-3.500	-3.500	-3.500
15	Abschreibungen	-38.176,18	-40.100	-40.000	-40.000	-40.000	-40.000
16	Zinsen und ähnliche Aufwendungen	-1.219,53	-1.500	-2.500	-2.500	-2.500	-2.500
17	Transferaufwendungen	-3.723,95	-3.900	-10.000	-4.000	-4.000	-4.000
18	Sonstige ordentliche Aufwendungen	-90.780,40	-69.000	-70.100	-70.100	-70.100	-70.100
19	Anteilige ordentliche Aufwendungen (Summe aus Nummern 12 bis 18)	-474.931,27	-616.900	-563.800	-557.800	-557.800	-557.800
20	Anteiliges veranschlagtes ordentliches Ergebnis (Summe aus Nummern 11 und 19)	-436.488,16	-553.100	-485.600	-479.100	-479.100	-479.100
21	Erträge aus internen Leistungen	0,00	0	40.000	40.000	40.000	40.000
22	Aufwendungen für interne Leistungen	0,00	0	0	0	0	0
23	kalkulatorische Kosten	0,00	-166.100	-215.100	-215.100	-215.100	-215.100
24	Veranschlagtes kalkulatorisches Ergebnis (Saldo aus Nummern 21 und 23)	0,00	-166.100	-175.100	-175.100	-175.100	-175.100
25	Veranschlagter Nettoressourcenbedarf/-überschuss (Summe aus Nummer 20 und 24)	-436.488,16	-719.200	-660.700	-654.200	-654.200	-654.200

Teilfinanzhaushalt einschließlich Finanzplanung Produktgruppe 1122 Finanzverwaltung und Kasse, Abgabewesen - [THH 1]

Gemeinde Engstingen

Nr.	Bezeichnung	Ergebnis 2024	Ansatz 2025	Ansatz 2026	VE	Plan 2027	Plan 2028	Plan 2029
		EUR						
		1	2	3	4	5	6	7
1	Summe der Einzahlungen aus laufender Verwaltungstätigkeit (ohne außerordentliche zahlungswirksame Erträge aus Vermögensveräußerung)	59.323,26	63.700	78.200	0	78.700	78.700	78.700
2	Summe der Auszahlungen aus laufender Verwaltungstätigkeit	-405.151,58	-576.800	-523.800	0	-517.800	-517.800	-517.800
3	Anteiliger Zahlungsmittelüberschuss/-bedarf des Ergebnishaushalts (Saldo aus Nummern 1 und 2)	-345.828,32	-513.100	-445.600	0	-439.100	-439.100	-439.100
4	Einzahlungen aus Investitionszuwendungen	0,00	0	0	0	0	0	0
5	Einzahlungen aus Investitionsbeiträgen und ähnlichen Entgelten für Investitionstätigkeit	0,00	0	0	0	0	0	0
6	Einzahlungen aus der Veräußerung von Sachvermögen	0,00	0	0	0	0	0	0
7	Einzahlungen aus der Veräußerung von Finanzvermögen	0,00	0	0	0	0	0	0
8	Einzahlungen für sonstige Investitionstätigkeit	0,00	0	0	0	0	0	0
9	Einzahlungen aus Investitionstätigkeit (Summe aus Nummern 4 bis 8)	0,00	0	0	0	0	0	0
10	Auszahlungen für den Erwerb von Grundstücken und Gebäuden	0,00	0	0	0	0	0	0
11	Auszahlungen für Baumaßnahmen	0,00	0	0	0	0	0	0
12	Auszahlungen für den Erwerb von beweglichem Sachvermögen	0,00	0	0	0	0	0	0
13	Auszahlungen für den Erwerb von Finanzvermögen	0,00	0	0	0	0	0	0
14	Auszahlungen für Investitionsförderungsmaßnahmen	0,00	0	0	0	0	0	0
15	Auszahlungen für den Erwerb von immateriellen Vermögensgegenständen	0,00	0	0	0	0	0	0
16	Auszahlungen aus Investitionstätigkeit (Summe aus Nummern 10 bis 15)	0,00	0	0	0	0	0	0

Haushaltsplan 2026 der Gemeinde Engstingen

Teilfinanzhaushalt einschließlich Finanzplanung Produktgruppe 1122 Finanzverwaltung und Kasse, Abgabewesen - [THH 1]

Gemeinde Engstingen

Nr.	Bezeichnung	Ergebnis 2024	Ansatz 2025	Ansatz 2026	VE	Plan 2027	Plan 2028	Plan 2029
		EUR						
		1	2	3	4	5	6	7
17	Anteiliger veranschlagter Finanzierungsmittelüberschuss/-bedarf aus Investitionstätigkeit (Saldo aus Nummern 9 und 16)	0,00	0	0	0	0	0	0
18	Anteiliger veranschlagter Finanzierungsmittel-(Saldo aus Nummern 3 und 17)	-345.828,32	-513.100	-445.600	0	-439.100	-439.100	-439.100

Produktbereich 11 Innere Verwaltung
Produktgruppe 1124 Grundstücks- und Gebäudemanagement - [THH 1]

Produktinformation

Verantw. Person	Bürgermeister Herr Storz Frau Grauer
Kurzbeschreibung	Planung und Bau von Neu-, Um- und Erweiterungsbauten nach HOAI Abrechnung von Baumaßnahmen Unterhaltung, Modernisierung und Sanierung von öffentlichen und vermieteten Gebäuden incl. der technischen Anlagen, von fest eingebautem Mobiliar und der dazugehörigen Außenanlagen Abbruch und Abbau von Gebäuden und technischen Anlagen Erwerb und Verkauf von bebauten und unbebauten Grundstücken Wahrnehmung der sich aus den Grundstücksgeschäften ergebenden Rechte und Pflichten Abschluss, Verwaltung und Aufhebung von Miet-, Pacht- und Gestattungsverhältnissen aller unbebauter Grundstücke Bewirtschaftung, Unterhaltung und Instandhaltung von eigenen und angemieteten bzw. angepachteten Grundstücken
Allgemeine Ziele	Schaffung und Bereitstellung von Räumen für kulturelle, soziale Zwecke und zur Unterbringung von Verwaltungseinheiten Werterhaltung und Funktionserhalt der Gebäude Instandsetzung und Sanierung, Brandschutz, Arbeitssicherheit Durchführung von Grundstücksgeschäften zur Förderung des Wohnungsbaus Zurverfügungstellung von Grundstücken für kommunale Aufgaben Bereitstellung und Vorhaltung von Grundstücken, die einer künftigen städtebaulichen Neuordnung unterliegen

Teilergebnishaushalt einschließlich Finanzplanung Produktgruppe 1124 Grundstücks- und Gebäudemanagement - [THH 1]

Gemeinde Engstingen

Nr.	Bezeichnung	Ergebnis 2024	Ansatz 2025	Ansatz 2026	Plan 2027	Plan 2028	Plan 2029
		EUR					
		1	2	3	4	5	6
1	Steuern und ähnliche Abgaben	0,00	0	0	0	0	0
2	Zuweisungen und Zuwendungen, Umlagen	0,00	0	0	0	0	0
3	Aufgelöste Investitionszuwendungen und -beiträge	0,00	1.300	1.300	1.300	1.300	1.300
4	Sonstige Transfererträge	0,00	0	0	0	0	0
5	Entgelte für öffentliche Leistungen oder Einrichtungen	550,00	600	600	600	600	600
6	Sonstige privatrechtliche Leistungsentgelte	106.101,59	86.600	99.500	99.500	99.500	99.500
7	Kostenerstattungen und Kostenumlagen	0,00	0	0	0	0	0
8	Zinsen und ähnliche Erträge	0,00	0	0	0	0	0
9	Aktivierete Eigenleistungen und Bestandveränderungen	0,00	0	0	0	0	0
10	Sonstige ordentliche Erträge	0,00	0	0	0	0	0
11	Anteilige ordentliche Erträge (Summe aus Nummern 1 bis 10)	106.651,59	88.500	101.400	101.400	101.400	101.400
12	Personalaufwendungen	-58.539,35	-61.000	-37.600	-37.600	-37.600	-37.600
13	Versorgungsaufwendungen	0,00	0	0	0	0	0
14	Aufwendungen für Sach- und Dienstleistungen	-90.554,29	-124.900	-132.800	-77.800	-77.800	-77.800
15	Abschreibungen	0,00	-45.500	-49.300	-49.300	-49.300	-49.300
16	Zinsen und ähnliche Aufwendungen	0,00	0	0	0	0	0
17	Transferaufwendungen	0,00	0	0	0	0	0
18	Sonstige ordentliche Aufwendungen	-21.637,47	-34.700	-26.900	-25.900	-25.900	-25.900

Haushaltsplan 2026 der Gemeinde Engstingen

Teilergebnishaushalt einschließlich Finanzplanung Produktgruppe 1124 Grundstücks- und Gebäudemanagement - [THH 1]

Gemeinde Engstingen

Nr.	Bezeichnung	Ergebnis 2024	Ansatz 2025	Ansatz 2026	Plan 2027	Plan 2028	Plan 2029
		EUR					
		1	2	3	4	5	6
19	Anteilige ordentliche Aufwendungen (Summe aus Nummern 12 bis 18)	-170.731,11	-266.100	-246.600	-190.600	-190.600	-190.600
20	Anteiliges veranschlagtes ordentliches Ergebnis (Summe aus Nummern 11 und 19)	-64.079,52	-177.600	-145.200	-89.200	-89.200	-89.200
21	Erträge aus internen Leistungen	0,00	0	0	0	0	0
22	Aufwendungen für interne Leistungen	0,00	-36.600	-31.900	-31.800	-31.700	-31.600
23	kalkulatorische Kosten	0,00	-380.600	-372.800	-372.000	-371.100	-370.400
24	Veranschlagtes kalkulatorisches Ergebnis (Saldo aus Nummern 21 bis 23)	0,00	-417.200	-404.700	-403.800	-402.800	-402.000
25	Veranschlagter Nettoressourcenbedarf/-überschuss (Summe aus Nummer 20 und 24)	-64.079,52	-594.800	-549.900	-493.000	-492.000	-491.200

Teilfinanzhaushalt einschließlich Finanzplanung Produktgruppe 1124 Grundstücks- und Gebäudemanagement - [THH 1]

Gemeinde Engstingen

Nr.	Bezeichnung	Ergebnis 2024	Ansatz 2025	Ansatz 2026	VE	Plan 2027	Plan 2028	Plan 2029
		EUR						
		1	2	3	4	5	6	7
1	Summe der Einzahlungen aus laufender Verwaltungstätigkeit (ohne außerordentliche zahlungswirksame Erträge aus Vermögensveräußerung)	98.541,94	87.200	100.100	0	100.100	100.100	100.100
2	Summe der Auszahlungen aus laufender Verwaltungstätigkeit	-172.884,93	-220.600	-197.300	0	-141.300	-141.300	-141.300
3	Anteiliger Zahlungsmittelüberschuss/-bedarf des Ergebnishaushalts (Saldo aus Nummern 1 und 2)	-74.342,99	-133.400	-97.200	0	-41.200	-41.200	-41.200
4	Einzahlungen aus Investitionszuwendungen	0,00	0	0	0	0	0	0
5	Einzahlungen aus Investitionsbeiträgen und ähnlichen Entgelten für Investitionstätigkeit	0,00	0	0	0	0	0	0
6	Einzahlungen aus der Veräußerung von Sachvermögen	561.800,00	1.800.000	476.000	0	0	0	0
7	Einzahlungen aus der Veräußerung von Finanzvermögen	0,00	0	0	0	0	0	0
8	Einzahlungen für sonstige Investitionstätigkeit	0,00	0	0	0	0	0	0
9	Einzahlungen aus Investitionstätigkeit (Summe aus Nummern 4 bis 8)	561.800,00	1.800.000	476.000	0	0	0	0
10	Auszahlungen für den Erwerb von Grundstücken und Gebäuden	-162.999,08	-795.000	-365.000	0	-145.000	-75.000	-75.000
11	Auszahlungen für Baumaßnahmen	-57.600,00	0	0	0	0	0	0
12	Auszahlungen für den Erwerb von beweglichem Sachvermögen	-2.413,32	-25.000	0	0	0	0	0
13	Auszahlungen für den Erwerb von Finanzvermögen	0,00	0	0	0	0	0	0
14	Auszahlungen für Investitionsförderungsmaßnahmen	0,00	0	0	0	0	0	0
15	Auszahlungen für den Erwerb von immateriellen Vermögensgegenständen	0,00	0	0	0	0	0	0
16	Auszahlungen aus Investitionstätigkeit (Summe aus Nummern 10 bis 15)	-223.012,40	-820.000	-365.000	0	-145.000	-75.000	-75.000
17	Anteiliger veranschlagter Finanzierungsmittel-überschuss/-bedarf aus Investitionstätigkeit (Saldo aus Nummern 9 und 16)	338.787,60	980.000	111.000	0	-145.000	-75.000	-75.000
18	Anteiliger veranschlagter Finanzierungsmittel- (Saldo aus Nummern 3 und 17)	264.444,61	846.600	13.800	0	-186.200	-116.200	-116.200

Einzeldarstellung der Investitionsmaßnahmen Produktgruppe 1124 Grundstücks- und Gebäudemanagement - [THH 1]

Gemeinde Engstingen

Investition 1124-00001 Grundstücksgeschäfte (unbebaut)

Haushaltsplan 2026 der Gemeinde Engstingen

Einzeldarstellung der Investitionsmaßnahmen Produktgruppe 1124 Grundstücks- und Gebäudemanagement - [THH 1]

Gemeinde Engstingen

Nr.	Investitionsmaßnahmen Einzahlungs- und Auszahlungsarten	Gesamtang. z. Maßnahme -nachrichtl.-	Bisher finanziert	Ermächtigungs übertragungen aus Vorvorj.	Ergebnis 2024	Ansatz 2025	Ansatz 2026	VE
EUR								
		1	2	3	4	5	6	7
3	Einzahlungen aus der Veräußerung von Sachvermögen	1.337.100	2.962.394,79	0	0,00	0	0	0
6	Summe der Einzahlungen aus Investitionstätigkeit (Summe aus Nummern 1 bis 5)	1.337.100	2.962.394,79	0	0,00	0	0	0
7	Auszahlungen für den Erwerb von Grundstücken und Gebäuden	-1.096.800	-2.922.594,05	0	-28.700,27	-75.000	-75.000	0
13	Summe der Auszahlungen aus Investitionstätigkeit (Summe aus Nummern 7 bis 12)	-1.096.800	-2.922.594,05	0	-28.700,27	-75.000	-75.000	0
14	Saldo aus Investitionstätigkeit (Saldo aus Nummern 6 und 13)	240.300	39.800,74	0	-28.700,27	-75.000	-75.000	0
16	Gesamtkosten der Maßnahme (Summe aus Nummern 13 und 15)	-1.096.800	-2.922.594,05	0	-28.700,27	-75.000	-75.000	0

Investition 1124-00002 Flurbereinigung Kohlstetten

Nr.	Investitionsmaßnahmen Einzahlungs- und Auszahlungsarten	Gesamtang. z. Maßnahme -nachrichtl.-	Bisher finanziert	Ermächtigungs übertragungen aus Vorvorj.	Ergebnis 2024	Ansatz 2025	Ansatz 2026	VE
EUR								
		1	2	3	4	5	6	7
7	Auszahlungen für den Erwerb von Grundstücken und Gebäuden	-9.500	0,00	0	0,00	0	0	0
8	Auszahlungen für Baumaßnahmen	0	-6.351,41	0	0,00	0	0	0
13	Summe der Auszahlungen aus Investitionstätigkeit (Summe aus Nummern 7 bis 12)	-9.500	-6.351,41	0	0,00	0	0	0
14	Saldo aus Investitionstätigkeit (Saldo aus Nummern 6 und 13)	-9.500	-6.351,41	0	0,00	0	0	0
16	Gesamtkosten der Maßnahme (Summe aus Nummern 13 und 15)	-9.500	-6.351,41	0	0,00	0	0	0

Investition 1124-00003 Flurbereinigung GE-KE

Nr.	Investitionsmaßnahmen Einzahlungs- und Auszahlungsarten	Gesamtang. z. Maßnahme -nachrichtl.-	Bisher finanziert	Ermächtigungs übertragungen aus Vorvorj.	Ergebnis 2024	Ansatz 2025	Ansatz 2026	VE
EUR								
		1	2	3	4	5	6	7
7	Auszahlungen für den Erwerb von Grundstücken und Gebäuden	-40.000	0,00	0	0,00	0	0	0
8	Auszahlungen für Baumaßnahmen	0	-29.354,56	0	0,00	0	0	0
13	Summe der Auszahlungen aus Investitionstätigkeit (Summe aus Nummern 7 bis 12)	-40.000	-29.354,56	0	0,00	0	0	0
14	Saldo aus Investitionstätigkeit (Saldo aus Nummern 6 und 13)	-40.000	-29.354,56	0	0,00	0	0	0
16	Gesamtkosten der Maßnahme (Summe aus Nummern 13 und 15)	-40.000	-29.354,56	0	0,00	0	0	0

Investition 1124-00004 Grunderwerbe Schafäcker

Nr.	Investitionsmaßnahmen Einzahlungs- und Auszahlungsarten	Gesamtang. z. Maßnahme -nachrichtl.-	Bisher finanziert	Ermächtigungs übertragungen aus Vorvorj.	Ergebnis 2024	Ansatz 2025	Ansatz 2026	VE
EUR								
		1	2	3	4	5	6	7
3	Einzahlungen aus der Veräußerung von Sachvermögen	6.556.000	268.971,50	0	238.634,48	1.800.000	476.000	0
6	Summe der Einzahlungen aus Investitionstätigkeit (Summe aus Nummern 1 bis 5)	6.556.000	268.971,50	0	238.634,48	1.800.000	476.000	0
7	Auszahlungen für den Erwerb von Grundstücken und Gebäuden	-880.000	-733.625,15	0	0,00	0	0	0
13	Summe der Auszahlungen aus Investitionstätigkeit (Summe aus Nummern 7 bis 12)	-880.000	-733.625,15	0	0,00	0	0	0

Haushaltsplan 2026 der Gemeinde Engstingen



GEMEINDE
ENGSTINGEN

**Einzeldarstellung der Investitionsmaßnahmen
Produktgruppe 1124 Grundstücks- und Gebäudemanagement - [THH 1]**

Gemeinde Engstingen

Nr.	Investitionsmaßnahmen Einzahlungs- und Auszahlungsarten	Gesamtang. z. Maßnahme -nachrichtl.-	Bisher finanziert	Ermächtigungs übertragungen aus Vorvorj.	Ergebnis 2024	Ansatz 2025	Ansatz 2026	VE
		EUR						
		1	2	3	4	5	6	7
14	Saldo aus Investitionstätigkeit (Saldo aus Nummern 6 und 13)	5.676.000	-464.653,65	0	238.634,48	1.800.000	476.000	0
16	Gesamtkosten der Maßnahme (Summe aus Nummern 13 und 15)	-880.000	-733.625,15	0	0,00	0	0	0

Investition 1124-00005 Grundstücks- u. Gebäudeerwerbe (bebaut)

Nr.	Investitionsmaßnahmen Einzahlungs- und Auszahlungsarten	Gesamtang. z. Maßnahme -nachrichtl.-	Bisher finanziert	Ermächtigungs übertragungen aus Vorvorj.	Ergebnis 2024	Ansatz 2025	Ansatz 2026	VE
		EUR						
		1	2	3	4	5	6	7
7	Auszahlungen für den Erwerb von Grundstücken und Gebäuden	-150.000	-211.964,37	0	0,00	0	0	0
13	Summe der Auszahlungen aus Investitionstätigkeit (Summe aus Nummern 7 bis 12)	-150.000	-211.964,37	0	0,00	0	0	0
14	Saldo aus Investitionstätigkeit (Saldo aus Nummern 6 und 13)	-150.000	-211.964,37	0	0,00	0	0	0
16	Gesamtkosten der Maßnahme (Summe aus Nummern 13 und 15)	-150.000	-211.964,37	0	0,00	0	0	0

Investition 1124-00006 Grunderwerbe Winteräcker, KE

Nr.	Investitionsmaßnahmen Einzahlungs- und Auszahlungsarten	Gesamtang. z. Maßnahme -nachrichtl.-	Bisher finanziert	Ermächtigungs übertragungen aus Vorvorj.	Ergebnis 2024	Ansatz 2025	Ansatz 2026	VE
		EUR						
		1	2	3	4	5	6	7
3	Einzahlungen aus der Veräußerung von Sachvermögen	0	18.500,00	0	0,00	0	0	0
6	Summe der Einzahlungen aus Investitionstätigkeit (Summe aus Nummern 1 bis 5)	0	18.500,00	0	0,00	0	0	0
7	Auszahlungen für den Erwerb von Grundstücken und Gebäuden	-1.400.000	-199.504,78	0	-116.615,50	-200.000	0	0
13	Summe der Auszahlungen aus Investitionstätigkeit (Summe aus Nummern 7 bis 12)	-1.400.000	-199.504,78	0	-116.615,50	-200.000	0	0
14	Saldo aus Investitionstätigkeit (Saldo aus Nummern 6 und 13)	-1.400.000	-181.004,78	0	-116.615,50	-200.000	0	0
16	Gesamtkosten der Maßnahme (Summe aus Nummern 13 und 15)	-1.400.000	-199.504,78	0	-116.615,50	-200.000	0	0

Investition 1124-00007 Sanierung Rathaus

Nr.	Investitionsmaßnahmen Einzahlungs- und Auszahlungsarten	Gesamtang. z. Maßnahme -nachrichtl.-	Bisher finanziert	Ermächtigungs übertragungen aus Vorvorj.	Ergebnis 2024	Ansatz 2025	Ansatz 2026	VE
		EUR						
		1	2	3	4	5	6	7
7	Auszahlungen für den Erwerb von Grundstücken und Gebäuden	-1.205.000	0,00	0	0,00	-520.000	-220.000	0
8	Auszahlungen für Baumaßnahmen	0	-57.600,00	0	-57.600,00	0	0	0
13	Summe der Auszahlungen aus Investitionstätigkeit (Summe aus Nummern 7 bis 12)	-1.205.000	-57.600,00	0	-57.600,00	-520.000	-220.000	0
14	Saldo aus Investitionstätigkeit (Saldo aus Nummern 6 und 13)	-1.205.000	-57.600,00	0	-57.600,00	-520.000	-220.000	0
16	Gesamtkosten der Maßnahme (Summe aus Nummern 13 und 15)	-1.205.000	-57.600,00	0	-57.600,00	-520.000	-220.000	0

Investition 1124-00008 Umbau Ortsverwaltung KST u. Vereinsräume

Haushaltsplan 2026 der Gemeinde Engstingen



GEMEINDE
ENGSTINGEN

**Einzeldarstellung der Investitionsmaßnahmen
Produktgruppe 1124 Grundstücks- und Gebäudemanagement - [THH 1]**

Gemeinde Engstingen

Nr.	Investitionsmaßnahmen Einzahlungs- und Auszahlungsarten	Gesamtang. z. Maßnahme -nachrichtl.-	Bisher finanziert	Ermächtigungs übertragungen aus Vorvorj.	Ergebnis 2024	Ansatz 2025	Ansatz 2026	VE
EUR								
		1	2	3	4	5	6	7
7	Auszahlungen für den Erwerb von Grundstücken und Gebäuden	-40.000	-44.141,03	0	-17.683,31	0	0	0
13	Summe der Auszahlungen aus Investitionstätigkeit (Summe aus Nummern 7 bis 12)	-40.000	-44.141,03	0	-17.683,31	0	0	0
14	Saldo aus Investitionstätigkeit (Saldo aus Nummern 6 und 13)	-40.000	-44.141,03	0	-17.683,31	0	0	0
16	Gesamtkosten der Maßnahme (Summe aus Nummern 13 und 15)	-40.000	-44.141,03	0	-17.683,31	0	0	0

Investition 1124-00009 Sitzungssaal Rathaus

Nr.	Investitionsmaßnahmen Einzahlungs- und Auszahlungsarten	Gesamtang. z. Maßnahme -nachrichtl.-	Bisher finanziert	Ermächtigungs übertragungen aus Vorvorj.	Ergebnis 2024	Ansatz 2025	Ansatz 2026	VE
EUR								
		1	2	3	4	5	6	7
9	Auszahlungen für den Erwerb von beweglichem Sachvermögen	-50.000	0,00	0	0,00	-25.000	0	0
13	Summe der Auszahlungen aus Investitionstätigkeit (Summe aus Nummern 7 bis 12)	-50.000	0,00	0	0,00	-25.000	0	0
14	Saldo aus Investitionstätigkeit (Saldo aus Nummern 6 und 13)	-50.000	0,00	0	0,00	-25.000	0	0
16	Gesamtkosten der Maßnahme (Summe aus Nummern 13 und 15)	-50.000	0,00	0	0,00	-25.000	0	0

Investition 1124-00010 Erwerb von beweglichen Vermögensgegenständen

Nr.	Investitionsmaßnahmen Einzahlungs- und Auszahlungsarten	Gesamtang. z. Maßnahme -nachrichtl.-	Bisher finanziert	Ermächtigungs übertragungen aus Vorvorj.	Ergebnis 2024	Ansatz 2025	Ansatz 2026	VE
EUR								
		1	2	3	4	5	6	7
9	Auszahlungen für den Erwerb von beweglichem Sachvermögen	0	-2.413,32	0	-2.413,32	0	0	0
13	Summe der Auszahlungen aus Investitionstätigkeit (Summe aus Nummern 7 bis 12)	0	-2.413,32	0	-2.413,32	0	0	0
14	Saldo aus Investitionstätigkeit (Saldo aus Nummern 6 und 13)	0	-2.413,32	0	-2.413,32	0	0	0
16	Gesamtkosten der Maßnahme (Summe aus Nummern 13 und 15)	0	-2.413,32	0	-2.413,32	0	0	0

Investition 1124-00011 Neue Ortsmitte

Nr.	Investitionsmaßnahmen Einzahlungs- und Auszahlungsarten	Gesamtang. z. Maßnahme -nachrichtl.-	Bisher finanziert	Ermächtigungs übertragungen aus Vorvorj.	Ergebnis 2024	Ansatz 2025	Ansatz 2026	VE
EUR								
		1	2	3	4	5	6	7
7	Auszahlungen für den Erwerb von Grundstücken und Gebäuden	-140.000	0,00	0	0,00	0	-70.000	0
13	Summe der Auszahlungen aus Investitionstätigkeit (Summe aus Nummern 7 bis 12)	-140.000	0,00	0	0,00	0	-70.000	0
14	Saldo aus Investitionstätigkeit (Saldo aus Nummern 6 und 13)	-140.000	0,00	0	0,00	0	-70.000	0
16	Gesamtkosten der Maßnahme (Summe aus Nummern 13 und 15)	-140.000	0,00	0	0,00	0	-70.000	0

Produktbereich 11 Innere Verwaltung
Produktgruppe 1125 Bauhof - [THH 1]

Produktinformation

Verantw. Person Frau Grauer

Kurzbeschreibung Planung, Bau und Unterhaltung von Grün- und Freiflächen

Haushaltsplan 2026 der Gemeinde Engstingen

	GEMEINDE ENGSTINGEN	Produktbeschreibung Produktgruppe 1125 Bauhof - [THH 1] Gemeinde Engstingen
Leistungen zentraler Werkstätten Transport- und Beförderungsleistungen Verwaltung von Fahrzeugen und Geräten		
Allgemeine Ziele		
Wirtschaftliche, umwelt- und kundenorientierte Erfüllung der kommunalen Aufgaben Verwaltung von Fahrzeugen und Geräten		

Teilergebnishaushalt einschließlich Finanzplanung Produktgruppe 1125 Bauhof - [THH 1]

Gemeinde Engstingen

Nr.	Bezeichnung	Ergebnis 2024	Ansatz 2025	Ansatz 2026	Plan 2027	Plan 2028	Plan 2029
		EUR					
		1	2	3	4	5	6
1	Steuern und ähnliche Abgaben	0,00	0	0	0	0	0
2	Zuweisungen und Zuwendungen, Umlagen	0,00	0	0	0	0	0
3	Aufgelöste Investitionszuwendungen und -beiträge	0,00	0	0	0	0	0
4	Sonstige Transfererträge	0,00	0	0	0	0	0
5	Entgelte für öffentliche Leistungen oder Einrichtungen	0,00	0	0	0	0	0
6	Sonstige privatrechtliche Leistungsentgelte	7.345,51	7.000	15.000	15.000	15.000	15.000
7	Kostenerstattungen und Kostenumlagen	0,00	90.100	90.000	90.000	90.000	90.000
8	Zinsen und ähnliche Erträge	0,00	0	0	0	0	0
9	Aktiviere Eigenleistungen und Bestandveränderungen	0,00	0	0	0	0	0
10	Sonstige ordentliche Erträge	0,00	0	0	0	0	0
11	Anteilige ordentliche Erträge (Summe aus Nummern 1 bis 10)	7.345,51	97.100	105.000	105.000	105.000	105.000
12	Personalaufwendungen	-604.580,85	-699.400	-632.600	-601.000	-601.000	-601.000
13	Versorgungsaufwendungen	0,00	0	0	0	0	0
14	Aufwendungen für Sach- und Dienstleistungen	-158.614,28	-171.000	-128.500	-128.500	-128.500	-128.500
15	Abschreibungen	-11.327,53	-89.900	-72.800	-72.700	-72.700	-72.700
16	Zinsen und ähnliche Aufwendungen	0,00	0	0	0	0	0
17	Transferaufwendungen	0,00	0	0	0	0	0
18	Sonstige ordentliche Aufwendungen	-4.625,73	-11.100	-19.400	-19.400	-19.400	-19.400
19	Anteilige ordentliche Aufwendungen (Summe aus Nummern 12 bis 18)	-779.148,39	-971.400	-853.300	-821.600	-821.600	-821.600
20	Anteiliges veranschlagtes ordentliches Ergebnis (Summe aus Nummern 11 und 19)	-771.802,88	-874.300	-748.300	-716.600	-716.600	-716.600
21	Erträge aus internen Leistungen	0,00	892.100	795.000	792.200	789.800	787.200
22	Aufwendungen für interne Leistungen	0,00	0	0	0	0	0
23	kalkulatorische Kosten	-1.191,66	-17.800	-15.200	-12.500	-10.100	-7.500
24	Veranschlagtes kalkulatorisches Ergebnis (Saldo aus Nummern 21 bis 23)	-1.191,66	874.300	779.800	779.700	779.700	779.700
25	Veranschlagter Nettoressourcenbedarf/-überschuss (Summe aus Nummer 20 und 24)	-772.994,54	0	31.500	63.100	63.100	63.100

Teilfinanzhaushalt einschließlich Finanzplanung Produktgruppe 1125 Bauhof - [THH 1]

Gemeinde Engstingen

Nr.	Bezeichnung	Ergebnis 2024	Ansatz 2025	Ansatz 2026	VE	Plan 2027	Plan 2028	Plan 2029
		EUR						
		1	2	3	4	5	6	7
1	Summe der Einzahlungen aus laufender Verwaltungstätigkeit (ohne außerordentliche zahlungswirksame Erträge aus Vermögensveräußerung)	15.170,40	97.100	105.000	0	105.000	105.000	105.000
2	Summe der Auszahlungen aus laufender Verwaltungstätigkeit	-776.823,46	-881.500	-780.500	0	-748.900	-748.900	-748.900
3	Anteiliger Zahlungsmittelüberschuss/-bedarf des Ergebnishaushalts (Saldo aus Nummern 1 und 2)	-761.653,06	-784.400	-675.500	0	-643.900	-643.900	-643.900

Haushaltsplan 2026 der Gemeinde Engstingen

Teilfinanzhaushalt einschließlich Finanzplanung Produktgruppe 1125 Bauhof - [THH 1]

Gemeinde Engstingen

Nr.	Bezeichnung	Ergebnis 2024	Ansatz 2025	Ansatz 2026	VE	Plan 2027	Plan 2028	Plan 2029
EUR								
		1	2	3	4	5	6	7
4	Einzahlungen aus Investitionszuwendungen	0,00	0	0	0	0	0	0
5	Einzahlungen aus Investitionsbeiträgen und ähnlichen Entgelten für Investitionstätigkeit	0,00	0	0	0	0	0	0
6	Einzahlungen aus der Veräußerung von Sachvermögen	26.130,00	0	0	0	0	0	0
7	Einzahlungen aus der Veräußerung von Finanzvermögen	0,00	0	0	0	0	0	0
8	Einzahlungen für sonstige Investitionstätigkeit	0,00	0	0	0	0	0	0
9	Einzahlungen aus Investitionstätigkeit (Summe aus Nummern 4 bis 8)	26.130,00	0	0	0	0	0	0
10	Auszahlungen für den Erwerb von Grundstücken und Gebäuden	0,00	-70.000	-130.000	0	0	0	0
11	Auszahlungen für Baumaßnahmen	-8.420,74	0	0	0	0	0	0
12	Auszahlungen für den Erwerb von beweglichem Sachvermögen	-312.798,52	-212.000	0	0	0	0	0
13	Auszahlungen für den Erwerb von Finanzvermögen	0,00	0	0	0	0	0	0
14	Auszahlungen für Investitionsförderungsmaßnahmen	0,00	0	0	0	0	0	0
15	Auszahlungen für den Erwerb von immateriellen Vermögensgegenständen	0,00	0	0	0	0	0	0
16	Auszahlungen aus Investitionstätigkeit (Summe aus Nummern 10 bis 15)	-321.219,26	-282.000	-130.000	0	0	0	0
17	Intelligenter veranschlagter Finanzierungsmittelüberschuss/-bedarf aus Investitionstätigkeit (Saldo aus Nummern 9 und 16)	-295.089,26	-282.000	-130.000	0	0	0	0
18	Intelligenter veranschlagter Finanzierungsmittel-(Saldo aus Nummern 3 und 17)	-1.056.742,32	-1.066.400	-805.500	0	-643.900	-643.900	-643.900

Einzeldarstellung der Investitionsmaßnahmen Produktgruppe 1125 Bauhof - [THH 1]

Gemeinde Engstingen

Investition 1125-00001 Erwerb von beweglichen Vermögensgegenständen

Nr.	Investitionsmaßnahmen Einzahlungs- und Auszahlungsarten	Gesamtang. z. Maßnahme -nachrichtl.-	Bisher finanziert	Ermächtigungs übertragungen aus Vorvorj.	Ergebnis 2024	Ansatz 2025	Ansatz 2026	VE
EUR								
		1	2	3	4	5	6	7
3	Einzahlungen aus der Veräußerung von Sachvermögen	30.000	235,41	0	0,00	0	0	0
6	Summe der Einzahlungen aus Investitionstätigkeit (Summe aus Nummern 1 bis 5)	30.000	235,41	0	0,00	0	0	0
8	Auszahlungen für Baumaßnahmen	0	-8.420,74	0	-8.420,74	0	0	0
9	Auszahlungen für den Erwerb von beweglichem Sachvermögen	-623.000	-407.834,55	0	-312.798,52	-212.000	0	0
13	Summe der Auszahlungen aus Investitionstätigkeit (Summe aus Nummern 7 bis 12)	-623.000	-416.255,29	0	-321.219,26	-212.000	0	0
14	Saldo aus Investitionstätigkeit (Saldo aus Nummern 6 und 13)	-593.000	-416.019,88	0	-321.219,26	-212.000	0	0
16	Gesamtkosten der Maßnahme (Summe aus Nummern 13 und 15)	-623.000	-416.255,29	0	-321.219,26	-212.000	0	0

Investition 1125-00002 Betriebsvorrichtung Bauhof

Nr.	Investitionsmaßnahmen Einzahlungs- und Auszahlungsarten	Gesamtang. z. Maßnahme -nachrichtl.-	Bisher finanziert	Ermächtigungs übertragungen aus Vorvorj.	Ergebnis 2024	Ansatz 2025	Ansatz 2026	VE
EUR								
		1	2	3	4	5	6	7
7	Auszahlungen für den Erwerb von Grundstücken und Gebäuden	-200.000	0,00	0	0,00	-70.000	-130.000	0

Haushaltsplan 2026 der Gemeinde Engstingen



**GEMEINDE
ENGSTINGEN**

Einzeldarstellung der Investitionsmaßnahmen Produktgruppe 1125 Bauhof - [THH 1]

Gemeinde Engstingen

Nr.	Investitionsmaßnahmen Einzahlungs- und Auszahlungsarten	Gesamtang. z. Maßnahme -nachrichtl.-	Bisher finanziert	Ermächtigungs- übertragungen aus Vorvorj.	Ergebnis 2024	Ansatz 2025	Ansatz 2026	VE
		EUR						
		1	2	3	4	5	6	7
13	Summe der Auszahlungen aus Investitionstätigkeit (Summe aus Nummern 7 bis 12)	-200.000	0,00	0	0,00	-70.000	-130.000	0
14	Saldo aus Investitionstätigkeit (Saldo aus Nummern 6 und 13)	-200.000	0,00	0	0,00	-70.000	-130.000	0
16	Gesamtkosten der Maßnahme (Summe aus Nummern 13 und 15)	-200.000	0,00	0	0,00	-70.000	-130.000	0

Produktbereich 11 Innere Verwaltung
Produktgruppe 1126 Zentrale Dienstleistungen - [THH 1]

Produktinformation

Verantw. Person	Bürgermeister Herr Storz Frau Gerollis
Kurzbeschreibung	Zentrale Beschaffung von Wirtschaftsgütern Zentrale Vergabe von Beschaffungs-, Bau- und Dienstleistungen Konzeption, Organisation und Durchführung der Postzustellung Redaktion und Vertrieb des Amtsblattes Betreuung und Pflege der Homepage Werbung, Vermarktung, Ausschreibungen, Bekanntmachungen Installation, Beratung und Betreuung bei Hard- und Software Bereitstellung, Unterhaltung, Instandhaltung und Betrieb des Kommunikationsnetzes und der Arbeitszeiterfassung
Allgemeine Ziele	Wirtschaftlicher Einkauf durch Bedarfszusammenfassung Einheitliche Handhabung der rechtlichen Vorgaben für das Vergabeverfahren Rechtzeitige, ordnungsgemäße und kostengünstige Zustellung der Post Ordentlicher und sicherer Betrieb der Verwaltung Optimal EDV unterstützter Arbeitsablauf Sicherstellung eines reibungslosen EDV-Einsatzes Unterrichtung der Öffentlichkeit über bedeutsame kommunale Themen

Teilergebnishaushalt einschließlich Finanzplanung Produktgruppe 1126 Zentrale Dienstleistungen - [THH 1]

Gemeinde Engstingen

Nr.	Bezeichnung	Ergebnis 2024	Ansatz 2025	Ansatz 2026	Plan 2027	Plan 2028	Plan 2029
		EUR					
		1	2	3	4	5	6
1	Steuern und ähnliche Abgaben	0,00	0	0	0	0	0
2	Zuweisungen und Zuwendungen, Umlagen	0,00	0	0	0	0	0
3	Aufgelöste Investitionszuwendungen und -beiträge	0,00	0	0	0	0	0
4	Sonstige Transfererträge	0,00	0	0	0	0	0
5	Entgelte für öffentliche Leistungen oder Einrichtungen	0,00	0	0	0	0	0
6	Sonstige privatrechtliche Leistungsentgelte	5.019,62	3.000	3.000	3.000	3.000	3.000
7	Kostenerstattungen und Kostenumlagen	0,00	6.000	6.000	6.000	6.000	6.000
8	Zinsen und ähnliche Erträge	0,00	0	0	0	0	0
9	Aktiviere Eigenleistungen und Bestandveränderungen	0,00	0	0	0	0	0
10	Sonstige ordentliche Erträge	0,00	0	0	0	0	0
11	Anteilige ordentliche Erträge (Summe aus Nummern 1 bis 10)	5.019,62	9.000	9.000	9.000	9.000	9.000
12	Personalaufwendungen	-331.167,39	-250.600	-542.300	-542.300	-542.300	-296.700
13	Versorgungsaufwendungen	0,00	0	0	0	0	0
14	Aufwendungen für Sach- und Dienstleistungen	-172.599,59	-205.800	-215.800	-215.800	-215.800	-215.800
15	Abschreibungen	0,00	-1.900	-2.200	-2.200	-2.200	-1.200
16	Zinsen und ähnliche Aufwendungen	0,00	0	0	0	0	0
17	Transferaufwendungen	-258,25	-300	-300	-300	-300	-300
18	Sonstige ordentliche Aufwendungen	-119.920,80	-87.900	-133.900	-133.900	-133.900	-133.900

Haushaltsplan 2026 der Gemeinde Engstingen

**Teilergebnishaushalt einschließlich Finanzplanung
Produktgruppe 1126 Zentrale Dienstleistungen - [THH 1]**

Gemeinde Engstingen

Nr.	Bezeichnung	Ergebnis 2024	Ansatz 2025	Ansatz 2026	Plan 2027	Plan 2028	Plan 2029
		EUR					
		1	2	3	4	5	6
19	Anteilige ordentliche Aufwendungen (Summe aus Nummern 12 bis 18)	-623.946,03	-546.500	-894.500	-894.500	-894.500	-647.900
20	Anteiliges veranschlagtes ordentliches Ergebnis (Summe aus Nummern 11 und 19)	-618.926,41	-537.500	-885.500	-885.500	-885.500	-638.900
21	Erträge aus internen Leistungen	0,00	0	23.300	23.400	23.500	23.500
22	Aufwendungen für interne Leistungen	0,00	0	0	0	0	0
23	kalkulatorische Kosten	0,00	-400	-300	-300	-200	-100
24	Veranschlagtes kalkulatorisches Ergebnis (Saldo aus Nummern 21 bis 23)	0,00	-400	23.000	23.100	23.300	23.400
25	Veranschlagter Nettoressourcenbedarf/-überschuss (Summe aus Nummer 20 und 24)	-618.926,41	-537.900	-862.500	-862.400	-862.200	-615.500

**Teilfinanzhaushalt einschließlich Finanzplanung
Produktgruppe 1126 Zentrale Dienstleistungen - [THH 1]**

Gemeinde Engstingen

Nr.	Bezeichnung	Ergebnis 2024	Ansatz 2025	Ansatz 2026	VE	Plan 2027	Plan 2028	Plan 2029
		EUR						
		1	2	3	4	5	6	7
1	Summe der Einzahlungen aus laufender Verwaltungstätigkeit (ohne außerordentliche zahlungswirksame Erträge aus Vermögensveräußerung)	2.435,11	9.000	9.000	0	9.000	9.000	9.000
2	Summe der Auszahlungen aus laufender Verwaltungstätigkeit	-614.728,73	-544.600	-892.300	0	-892.300	-892.300	-646.700
3	Anteiliger Zahlungsmittelüberschuss/-bedarf des Ergebnishaushalts (Saldo aus Nummern 1 und 2)	-612.293,62	-535.600	-883.300	0	-883.300	-883.300	-637.700
4	Einzahlungen aus Investitionszuwendungen	0,00	0	0	0	0	0	0
5	Einzahlungen aus Investitionsbeiträgen und ähnlichen Entgelten für Investitionstätigkeit	0,00	0	0	0	0	0	0
6	Einzahlungen aus der Veräußerung von Sachvermögen	0,00	0	0	0	0	0	0
7	Einzahlungen aus der Veräußerung von Finanzvermögen	0,00	0	0	0	0	0	0
8	Einzahlungen für sonstige Investitionstätigkeit	0,00	0	0	0	0	0	0
9	Einzahlungen aus Investitionstätigkeit (Summe aus Nummern 4 bis 8)	0,00	0	0	0	0	0	0
10	Auszahlungen für den Erwerb von Grundstücken und Gebäuden	0,00	0	0	0	0	0	0
11	Auszahlungen für Baumaßnahmen	0,00	0	0	0	0	0	0
12	Auszahlungen für den Erwerb von beweglichem Sachvermögen	-5.499,87	0	0	0	0	0	0
13	Auszahlungen für den Erwerb von Finanzvermögen	0,00	0	0	0	0	0	0
14	Auszahlungen für Investitionsförderungsmaßnahmen	0,00	0	0	0	0	0	0
15	Auszahlungen für den Erwerb von immateriellen Vermögensgegenständen	0,00	0	0	0	0	0	0
16	Auszahlungen aus Investitionstätigkeit (Summe aus Nummern 10 bis 15)	-5.499,87	0	0	0	0	0	0
17	Anteiliger veranschlagter Finanzierungsmittel- überschuss/-bedarf aus Investitionstätigkeit (Saldo aus Nummern 9 und 16)	-5.499,87	0	0	0	0	0	0
18	Anteiliger veranschlagter Finanzierungsmittel- (Saldo aus Nummern 3 und 17)	-617.793,49	-535.600	-883.300	0	-883.300	-883.300	-637.700

**Einzeldarstellung der Investitionsmaßnahmen
Produktgruppe 1126 Zentrale Dienstleistungen - [THH 1]**

Gemeinde Engstingen

Investition 1126-00001 Erwerb von beweglichen Vermögensgegenständen

Haushaltsplan 2026 der Gemeinde Engstingen

Einzeldarstellung der Investitionsmaßnahmen Produktgruppe 1126 Zentrale Dienstleistungen - [THH 1]

Gemeinde Engstingen

Nr.	Investitionsmaßnahmen Einzahlungs- und Auszahlungsarten	Gesamtang. z. Maßnahme -nachrichtl.-	Bisher finanziert	Ermächtigungs übertragungen aus Vorvorj.	Ergebnis 2024	Ansatz 2025	Ansatz 2026	VE
		EUR						
		1	2	3	4	5	6	7
9	Auszahlungen für den Erwerb von beweglichem Sachvermögen	-69.500	-55.203,74	0	-5.499,87	0	0	0
13	Summe der Auszahlungen aus Investitionstätigkeit (Summe aus Nummern 7 bis 12)	-69.500	-55.203,74	0	-5.499,87	0	0	0
14	Saldo aus Investitionstätigkeit (Saldo aus Nummern 6 und 13)	-69.500	-55.203,74	0	-5.499,87	0	0	0
16	Gesamtkosten der Maßnahme (Summe aus Nummern 13 und 15)	-69.500	-55.203,74	0	-5.499,87	0	0	0

Teilergebnishaushalt einschließlich Finanzplanung Teilhaushalt 2 Sicherheit und Ordnung

Gemeinde Engstingen

Nr.	Bezeichnung	Ergebnis 2024	Ansatz 2025	Ansatz 2026	Plan 2027	Plan 2028	Plan 2029
		EUR					
		1	2	3	4	5	6
1	Steuern und ähnliche Abgaben	0,00	0	0	0	0	0
2	Zuweisungen und Zuwendungen, Umlagen	12.240,00	26.800	12.200	12.200	12.200	12.200
3	Aufgelöste Investitionszuwendungen und -beiträge	0,00	17.600	17.400	24.600	23.800	23.800
4	Sonstige Transfererträge	0,00	0	0	0	0	0
5	Entgelte für öffentliche Leistungen oder Einrichtungen	70.332,53	74.200	63.000	63.000	63.000	63.000
6	Sonstige privatrechtliche Leistungsentgelte	10.223,40	60.700	100	100	100	100
7	Kostenerstattungen und Kostenumlagen	12.935,20	13.000	10.000	6.000	5.000	5.000
8	Zinsen und ähnliche Erträge	0,00	0	0	0	0	0
9	Aktivierete Eigenleistungen und Bestandveränderungen	0,00	0	0	0	0	0
10	Sonstige ordentliche Erträge	5.635,00	5.600	4.000	4.000	4.000	4.000
11	Anteilige ordentliche Erträge (Summe aus Nummern 1 bis 10)	111.366,13	197.900	106.700	109.900	108.100	108.100
12	Personalaufwendungen	-234.998,87	-309.800	-231.600	-231.600	-231.600	-231.600
13	Versorgungsaufwendungen	0,00	0	0	0	0	0
14	Aufwendungen für Sach- und Dienstleistungen	-215.724,80	-298.300	-144.700	-121.700	-121.700	-121.700
15	Abschreibungen	-831,00	-67.300	-66.800	-80.400	-77.800	-77.600
16	Zinsen und ähnliche Aufwendungen	0,00	0	0	0	0	0
17	Transferaufwendungen	-5.961,55	-6.500	-4.500	-4.500	-4.500	-4.500
18	Sonstige ordentliche Aufwendungen	-142.336,53	-128.300	-99.400	-97.400	-97.400	-97.400
19	Anteilige ordentliche Aufwendungen (Summe aus Nummern 12 bis 18)	-599.852,75	-810.200	-547.000	-535.600	-533.000	-532.800
20	Anteiliges veranschlagtes ordentliches Ergebnis (Summe aus Nummern 11 und 19)	-488.486,62	-612.300	-440.300	-425.700	-424.900	-424.700
21	Erträge aus internen Leistungen	0,00	0	0	0	0	0
22	Aufwendungen für interne Leistungen	0,00	0	-16.800	-16.700	-16.700	-16.600
23	kalkulatorische Kosten	0,00	-25.300	-23.000	-25.300	-24.000	-22.600
24	Veranschlagtes kalkulatorisches Ergebnis (Saldo aus Nummern 21 bis 23)	0,00	-25.300	-39.800	-42.000	-40.700	-39.200
25	Veranschlagter Nettoressourcenbedarf/-überschuss (Summe aus Nummer 20 und 24)	-488.486,62	-637.600	-480.100	-467.700	-465.600	-463.900

Haushaltsplan 2026 der Gemeinde Engstingen

Teilfinanzhaushalt einschließlich Finanzplanung Teilhaushalt 2 Sicherheit und Ordnung

Gemeinde Engstingen

Nr.	Bezeichnung	Ergebnis 2024	Ansatz 2025	Ansatz 2026	VE	Plan 2027	Plan 2028	Plan 2029
EUR								
		1	2	3	4	5	6	7
1	Summe der Einzahlungen aus laufender Verwaltungstätigkeit (ohne außerordentliche zahlungswirksame Erträge aus Vermögensveräußerung)	103.140,51	180.300	89.300	0	85.300	84.300	84.300
2	Summe der Auszahlungen aus laufender Verwaltungstätigkeit	-618.409,20	-742.900	-480.200	0	-455.200	-455.200	-455.200
3	Antelliger Zahlungsmittelüberschuss/-bedarf des Ergebnishaushalts (Saldo aus Nummern 1 und 2)	-515.268,69	-562.600	-390.900	0	-369.900	-370.900	-370.900
4	Einzahlungen aus Investitionszuwendungen	8.666,00	74.300	346.000	0	30.000	20.000	0
5	Einzahlungen aus Investitionsbeiträgen und ähnlichen Entgelten für Investitionstätigkeit	0,00	0	0	0	0	0	0
6	Einzahlungen aus der Veräußerung von Sachvermögen	0,00	0	0	0	0	0	0
7	Einzahlungen aus der Veräußerung von Finanzvermögen	0,00	0	0	0	0	0	0
8	Einzahlungen für sonstige Investitionstätigkeit	0,00	0	0	0	0	0	0
9	Einzahlungen aus Investitionstätigkeit (Summe aus Nummern 4 bis 8)	8.666,00	74.300	346.000	0	30.000	20.000	0
10	Auszahlungen für den Erwerb von Grundstücken und Gebäuden	0,00	0	0	0	0	0	0
11	Auszahlungen für Baumaßnahmen	-192.663,54	-64.000	-554.000	0	-91.000	-41.000	0
12	Auszahlungen für den Erwerb von beweglichem Sachvermögen	0,00	-12.000	0	0	0	0	0
13	Auszahlungen für den Erwerb von Finanzvermögen	0,00	0	0	0	0	0	0
14	Auszahlungen für Investitionsförderungsmaßnahmen	0,00	0	0	0	0	0	0
15	Auszahlungen für den Erwerb von immateriellen Vermögensgegenständen	0,00	0	0	0	0	0	0
16	Auszahlungen aus Investitionstätigkeit (Summe aus Nummern 10 bis 15)	-192.663,54	-76.000	-554.000	0	-91.000	-41.000	0
17	Antelliger veranschlagter Finanzierungsmittelüberschuss/-bedarf aus Investitionstätigkeit (Saldo aus Nummern 9 und 16)	-183.997,54	-1.700	-208.000	0	-61.000	-21.000	0
18	Antelliger veranschlagter Finanzierungsmittel-Saldo aus Nummern 3 und 17)	-699.266,23	-564.300	-598.900	0	-430.900	-391.900	-370.900

Teilergebnishaushalt einschließlich Finanzplanung Produktbereich 12 Sicherheit und Ordnung

Gemeinde Engstingen

Nr.	Bezeichnung	Ergebnis 2024	Ansatz 2025	Ansatz 2026	Plan 2027	Plan 2028	Plan 2029
EUR							
		1	2	3	4	5	6
1	Steuern und ähnliche Abgaben	0,00	0	0	0	0	0
2	Zuweisungen und Zuwendungen, Umlagen	12.240,00	26.800	12.200	12.200	12.200	12.200
3	Aufgelöste Investitionszuwendungen und -beiträge	0,00	17.600	17.400	24.600	23.800	23.800
4	Sonstige Transfererträge	0,00	0	0	0	0	0
5	Entgelte für öffentliche Leistungen oder Einrichtungen	70.332,53	74.200	63.000	63.000	63.000	63.000
6	Sonstige privatrechtliche Leistungsentgelte	10.223,40	60.700	100	100	100	100
7	Kostenerstattungen und Kostenumlagen	12.935,20	13.000	10.000	6.000	5.000	5.000
8	Zinsen und ähnliche Erträge	0,00	0	0	0	0	0
9	Aktivierete Eigenleistungen und Bestandveränderungen	0,00	0	0	0	0	0
10	Sonstige ordentliche Erträge	5.635,00	5.600	4.000	4.000	4.000	4.000
11	Antellige ordentliche Erträge (Summe aus Nummern 1 bis 10)	111.366,13	197.900	106.700	109.900	108.100	108.100
12	Personalaufwendungen	-234.998,87	-309.800	-231.600	-231.600	-231.600	-231.600
13	Versorgungsaufwendungen	0,00	0	0	0	0	0
14	Aufwendungen für Sach- und Dienstleistungen	-215.724,80	-298.300	-144.700	-121.700	-121.700	-121.700

Haushaltsplan 2026 der Gemeinde Engstingen

Teilergebnishaushalt einschließlich Finanzplanung Produktbereich 12 Sicherheit und Ordnung

Gemeinde Engstingen


Nr.	Bezeichnung	Ergebnis 2024	Ansatz 2025	Ansatz 2026	Plan 2027	Plan 2028	Plan 2029
		EUR					
		1	2	3	4	5	6
15	Abschreibungen	-831,00	-67.300	-66.800	-80.400	-77.800	-77.600
16	Zinsen und ähnliche Aufwendungen	0,00	0	0	0	0	0
17	Transferaufwendungen	-5.961,55	-6.500	-4.500	-4.500	-4.500	-4.500
18	Sonstige ordentliche Aufwendungen	-142.336,53	-128.300	-99.400	-97.400	-97.400	-97.400
19	Anteilige ordentliche Aufwendungen (Summe aus Nummern 12 bis 18)	-599.852,75	-810.200	-547.000	-535.600	-533.000	-532.800
20	Anteiliges veranschlagtes ordentliches Ergebnis (Summe aus Nummern 11 und 19)	-488.486,62	-612.300	-440.300	-425.700	-424.900	-424.700
21	Erträge aus internen Leistungen	0,00	0	0	0	0	0
22	Aufwendungen für interne Leistungen	0,00	0	-16.800	-16.700	-16.700	-16.600
23	kalkulatorische Kosten	0,00	-25.300	-23.000	-25.300	-24.000	-22.600
24	Veranschlagtes kalkulatorisches Ergebnis (Saldo aus Nummern 21 bis 23)	0,00	-25.300	-39.800	-42.000	-40.700	-39.200
25	Veranschlagter Nettoressourcenbedarf/-überschuss (Summe aus Nummer 20 und 24)	-488.486,62	-637.600	-480.100	-467.700	-465.600	-463.900

Teilfinanzhaushalt einschließlich Finanzplanung Produktbereich 12 Sicherheit und Ordnung

Gemeinde Engstingen

Nr.	Bezeichnung	Ergebnis 2024	Ansatz 2025	Ansatz 2026	VE	Plan 2027	Plan 2028	Plan 2029
		EUR						
		1	2	3	4	5	6	7
1	Summe der Einzahlungen aus laufender Verwaltungstätigkeit (ohne außerordentliche zahlungswirksame Erträge aus Vermögensveräußerung)	103.140,51	180.300	89.300	0	85.300	84.300	84.300
2	Summe der Auszahlungen aus laufender Verwaltungstätigkeit	-618.409,20	-742.900	-480.200	0	-455.200	-455.200	-455.200
3	Anteiliger Zahlungsmittelüberschuss/-bedarf des Ergebnishaushalts (Saldo aus Nummern 1 und 2)	-515.268,69	-562.600	-390.900	0	-369.900	-370.900	-370.900
4	Einzahlungen aus Investitionszuwendungen	8.666,00	74.300	346.000	0	30.000	20.000	0
5	Einzahlungen aus Investitionsbeiträgen und ähnlichen Entgelten für Investitionstätigkeit	0,00	0	0	0	0	0	0
6	Einzahlungen aus der Veräußerung von Sachvermögen	0,00	0	0	0	0	0	0
7	Einzahlungen aus der Veräußerung von Finanzvermögen	0,00	0	0	0	0	0	0
8	Einzahlungen für sonstige Investitionstätigkeit	0,00	0	0	0	0	0	0
9	Einzahlungen aus Investitionstätigkeit (Summe aus Nummern 4 bis 8)	8.666,00	74.300	346.000	0	30.000	20.000	0
10	Auszahlungen für den Erwerb von Grundstücken und Gebäuden	0,00	0	0	0	0	0	0
11	Auszahlungen für Baumaßnahmen	-192.663,54	-64.000	-554.000	0	-91.000	-41.000	0
12	Auszahlungen für den Erwerb von beweglichem Sachvermögen	0,00	-12.000	0	0	0	0	0
13	Auszahlungen für den Erwerb von Finanzvermögen	0,00	0	0	0	0	0	0
14	Auszahlungen für Investitionsförderungsmaßnahmen	0,00	0	0	0	0	0	0
15	Auszahlungen für den Erwerb von immateriellen Vermögensgegenständen	0,00	0	0	0	0	0	0
16	Auszahlungen aus Investitionstätigkeit (Summe aus Nummern 10 bis 15)	-192.663,54	-76.000	-554.000	0	-91.000	-41.000	0
17	Anteiliger veranschlagter Finanzierungsmittel- überschuss/-bedarf aus Investitionstätigkeit (Saldo aus Nummern 9 und 16)	-183.997,54	-1.700	-208.000	0	-61.000	-21.000	0
18	Anteiliger veranschlagter Finanzierungsmittel- (Saldo aus Nummern 3 und 17)	-699.266,23	-564.300	-598.900	0	-430.900	-391.900	-370.900

Haushaltsplan 2026 der Gemeinde Engstingen

	GEMEINDE ENGSTINGEN	Produktbeschreibung Produktgruppe 1210 Statistik und Wahlen - [THH 2] Gemeinde Engstingen
---	--------------------------------	---

Produktbereich	12	Sicherheit und Ordnung
Produktgruppe	1210	Statistik und Wahlen - [THH 2]

Produktinformation	
Verantw. Person	Frau Gerollis
Kurzbeschreibung	Vorbereitung und ordnungsgemäße Durchführung der Wahlen ohne Widersprüche (Europawahl, Bundestagswahl, Landtagswahl, Kommunalwahlen, sonstige Abstimmungen und Entscheidungen) Öffentliche Präsentation von Wahlergebnissen Aufbereitung von Wahlergebnissen und Dokumentation in Wahlberichten
Allgemeine Ziele	Vorbereitung und Durchführung von Wahlen und Abstimmungen unter Beachtung der rechtlichen Vorschriften schnellstmögliche Ermittlung des lokalen Wahlergebnisses zur Weitergabe an die Kreiswahlleitung Ermittlung der Sitzverteilung der in die kommunalen Beschlussgremien gewählten Personen

Teilergebnishaushalt einschließlich Finanzplanung Produktgruppe 1210 Statistik und Wahlen - [THH 2]

Gemeinde Engstingen

Nr.	Bezeichnung	Ergebnis 2024	Ansatz 2025	Ansatz 2026	Plan 2027	Plan 2028	Plan 2029
		EUR					
		1	2	3	4	5	6
1	Steuern und ähnliche Abgaben	0,00	0	0	0	0	0
2	Zuweisungen und Zuwendungen, Umlagen	0,00	0	0	0	0	0
3	Aufgelöste Investitionszuwendungen und -beiträge	0,00	0	0	0	0	0
4	Sonstige Transfererträge	0,00	0	0	0	0	0
5	Entgelte für öffentliche Leistungen oder Einrichtungen	0,00	0	0	0	0	0
6	Sonstige privatrechtliche Leistungsentgelte	0,00	0	0	0	0	0
7	Kostenerstattungen und Kostenumlagen	5.647,98	8.000	5.000	1.000	0	0
8	Zinsen und ähnliche Erträge	0,00	0	0	0	0	0
9	Aktiviere Eigenleistungen und Bestandveränderungen	0,00	0	0	0	0	0
10	Sonstige ordentliche Erträge	0,00	0	0	0	0	0
11	Anteilige ordentliche Erträge (Summe aus Nummern 1 bis 10)	5.647,98	8.000	5.000	1.000	0	0
12	Personalaufwendungen	0,00	0	0	0	0	0
13	Versorgungsaufwendungen	0,00	0	0	0	0	0
14	Aufwendungen für Sach- und Dienstleistungen	-33.672,19	-10.500	-26.500	-3.500	-3.500	-3.500
15	Abschreibungen	0,00	0	0	0	0	0
16	Zinsen und ähnliche Aufwendungen	0,00	0	0	0	0	0
17	Transferaufwendungen	0,00	0	0	0	0	0
18	Sonstige ordentliche Aufwendungen	-2.302,29	-3.000	-3.000	-1.000	-1.000	-1.000
19	Anteilige ordentliche Aufwendungen (Summe aus Nummern 12 bis 18)	-35.974,48	-13.500	-29.500	-4.500	-4.500	-4.500
20	Anteiliges veranschlagtes ordentliches Ergebnis (Summe aus Nummern 11 und 19)	-30.326,50	-5.500	-24.500	-3.500	-4.500	-4.500
21	Erträge aus internen Leistungen	0,00	0	0	0	0	0
22	Aufwendungen für interne Leistungen	0,00	0	-16.800	-16.700	-16.700	-16.600
23	kalkulatorische Kosten	0,00	0	0	0	0	0
24	Veranschlagtes kalkulatorisches Ergebnis (Saldo aus Nummern 21 bis 23)	0,00	0	-16.800	-16.700	-16.700	-16.600
25	Veranschlagter Nettoressourcenbedarf/-überschuss (Summe aus Nummer 20 und 24)	-30.326,50	-5.500	-41.300	-20.200	-21.200	-21.100

Haushaltsplan 2026 der Gemeinde Engstingen

Teilfinanzhaushalt einschließlich Finanzplanung Produktgruppe 1210 Statistik und Wahlen - [THH 2]

Gemeinde Engstingen

Nr.	Bezeichnung	Ergebnis 2024	Ansatz 2025	Ansatz 2026	VE	Plan 2027	Plan 2028	Plan 2029
EUR								
		1	2	3	4	5	6	7
1	Summe der Einzahlungen aus laufender Verwaltungstätigkeit (ohne außerordentliche zahlungswirksame Erträge aus Vermögensveräußerung)	3.038,27	8.000	5.000	0	1.000	0	0
2	Summe der Auszahlungen aus laufender Verwaltungstätigkeit	-35.896,48	-13.500	-29.500	0	-4.500	-4.500	-4.500
3	Anteilliger Zahlungsmittelüberschuss/-bedarf des Ergebnishaushalts (Saldo aus Nummern 1 und 2)	-32.858,21	-5.500	-24.500	0	-3.500	-4.500	-4.500
4	Einzahlungen aus Investitionszuwendungen	0,00	0	0	0	0	0	0
5	Einzahlungen aus Investitionsbeiträgen und ähnlichen Entgelten für Investitionstätigkeit	0,00	0	0	0	0	0	0
6	Einzahlungen aus der Veräußerung von Sachvermögen	0,00	0	0	0	0	0	0
7	Einzahlungen aus der Veräußerung von Finanzvermögen	0,00	0	0	0	0	0	0
8	Einzahlungen für sonstige Investitionstätigkeit	0,00	0	0	0	0	0	0
9	Einzahlungen aus Investitionstätigkeit (Summe aus Nummern 4 bis 8)	0,00	0	0	0	0	0	0
10	Auszahlungen für den Erwerb von Grundstücken und Gebäuden	0,00	0	0	0	0	0	0
11	Auszahlungen für Baumaßnahmen	0,00	0	0	0	0	0	0
12	Auszahlungen für den Erwerb von beweglichem Sachvermögen	0,00	0	0	0	0	0	0
13	Auszahlungen für den Erwerb von Finanzvermögen	0,00	0	0	0	0	0	0
14	Auszahlungen für Investitionsförderungsmaßnahmen	0,00	0	0	0	0	0	0
15	Auszahlungen für den Erwerb von immateriellen Vermögensgegenständen	0,00	0	0	0	0	0	0
16	Auszahlungen aus Investitionstätigkeit (Summe aus Nummern 10 bis 15)	0,00	0	0	0	0	0	0
17	Anteilliger veranschlagter Finanzierungsmittelüberschuss/-bedarf aus Investitionstätigkeit (Saldo aus Nummern 9 und 16)	0,00	0	0	0	0	0	0
18	Anteilliger veranschlagter Finanzierungsmittel-Saldo aus Nummern 3 und 17)	-32.858,21	-5.500	-24.500	0	-3.500	-4.500	-4.500

Produktbereich 12 Sicherheit und Ordnung
Produktgruppe 1220 Ordnungswesen - [THH 2]

Produktinformation

Verantw. Person Frau Braun

Kurzbeschreibung Gewährleistung der Sicherheit und Ordnung durch präventive und repressive Maßnahmen
Erlass ordnungsbehördlicher Satzungen, Verordnungen und Verfügungen
Entgegennahme, Aufbewahrung, Aushändigung und Verwertung von Fundsachen und Fundtieren
Erfassung und Bearbeitung von An-, Um- und Abmeldungen von anzeige- oder erlaubnispflichtigen Gewerben
Prüfung, Erlass und Aufhebung von einmaligen Ausschankerlaubnissen sowie von Sondergenehmigung (Sperrzeitverkürzungen, Plakatierungsgenehmigungen)
Vorbereitung, Anordnung und Aufstellung oder Änderung von Verkehrszeichen und -einrichtungen zur Sicherung und Führung des Verkehrs ohne deren Überwachung

Allgemeine Ziele Beseitigung von Störungen der öffentlichen Ordnung
Schutz der Öffentlichkeit vor gefährlichen Einflüssen auf die Gesundheit
Beseitigung von Obdachlosigkeit als ungewollter Zustand
Sicherung und Rückgewinnung von verlorenem Eigentum
Kenntnis über vorhandene Gewerbebetriebe als Grundlage für Überwachungstätigkeiten sowie zur Sicherung des Steueraufkommens
Schutz der Gäste, der Nachbarschaft, des Betriebspersonals und Verbraucherschutz

Haushaltsplan 2026 der Gemeinde Engstingen

Teilergebnishaushalt einschließlich Finanzplanung Produktgruppe 1220 Ordnungswesen - [THH 2]

Gemeinde Engstingen

Nr.	Bezeichnung	Ergebnis 2024	Ansatz 2025	Ansatz 2026	Plan 2027	Plan 2028	Plan 2029
		EUR					
		1	2	3	4	5	6
1	Steuern und ähnliche Abgaben	0,00	0	0	0	0	0
2	Zuweisungen und Zuwendungen, Umlagen	0,00	0	0	0	0	0
3	Aufgelöste Investitionszuwendungen und -beiträge	0,00	0	0	0	0	0
4	Sonstige Transfererträge	0,00	0	0	0	0	0
5	Entgelte für öffentliche Leistungen oder Einrichtungen	4.953,80	5.000	5.000	5.000	5.000	5.000
6	Sonstige privatrechtliche Leistungsentgelte	5,20	0	0	0	0	0
7	Kostenerstattungen und Kostenumlagen	0,00	0	0	0	0	0
8	Zinsen und ähnliche Erträge	0,00	0	0	0	0	0
9	Aktivierte Eigenleistungen und Bestandveränderungen	0,00	0	0	0	0	0
10	Sonstige ordentliche Erträge	5.635,00	5.600	4.000	4.000	4.000	4.000
11	Anteilige ordentliche Erträge (Summe aus Nummern 1 bis 10)	10.594,00	10.600	9.000	9.000	9.000	9.000
12	Personalaufwendungen	-106.497,64	-108.600	-46.300	-46.300	-46.300	-46.300
13	Versorgungsaufwendungen	0,00	0	0	0	0	0
14	Aufwendungen für Sach- und Dienstleistungen	-300,00	-800	-2.000	-2.000	-2.000	-2.000
15	Abschreibungen	-40,00	0	0	0	0	0
16	Zinsen und ähnliche Aufwendungen	0,00	0	0	0	0	0
17	Transferaufwendungen	0,00	0	0	0	0	0
18	Sonstige ordentliche Aufwendungen	-25.851,24	-27.400	-28.500	-28.500	-28.500	-28.500
19	Anteilige ordentliche Aufwendungen (Summe aus Nummern 12 bis 18)	-132.688,88	-136.800	-76.800	-76.800	-76.800	-76.800
20	Anteiliges veranschlagtes ordentliches Ergebnis (Summe aus Nummern 11 und 19)	-122.094,88	-126.200	-67.800	-67.800	-67.800	-67.800
21	Erträge aus internen Leistungen	0,00	0	0	0	0	0
22	Aufwendungen für interne Leistungen	0,00	0	0	0	0	0
23	kalkulatorische Kosten	0,00	0	0	0	0	0
24	Veranschlagtes kalkulatorisches Ergebnis (Saldo aus Nummern 21 bis 23)	0,00	0	0	0	0	0
25	Veranschlagter Nettoressourcenbedarf/-überschuss (Summe aus Nummer 20 und 24)	-122.094,88	-126.200	-67.800	-67.800	-67.800	-67.800

Teilfinanzhaushalt einschließlich Finanzplanung Produktgruppe 1220 Ordnungswesen - [THH 2]

Gemeinde Engstingen

Nr.	Bezeichnung	Ergebnis 2024	Ansatz 2025	Ansatz 2026	VE	Plan 2027	Plan 2028	Plan 2029
		EUR						
		1	2	3	4	5	6	7
1	Summe der Einzahlungen aus laufender Verwaltungstätigkeit (ohne außerordentliche zahlungswirksame Erträge aus Vermögensveräußerung)	11.130,52	10.600	9.000	0	9.000	9.000	9.000
2	Summe der Auszahlungen aus laufender Verwaltungstätigkeit	-131.051,58	-136.800	-76.800	0	-76.800	-76.800	-76.800
3	Anteiliger Zahlungsmittelüberschuss/-bedarf des Ergebnishaushalts (Saldo aus Nummern 1 und 2)	-119.921,06	-126.200	-67.800	0	-67.800	-67.800	-67.800
4	Einzahlungen aus Investitionszuwendungen	0,00	0	0	0	0	0	0
5	Einzahlungen aus Investitionsbeiträgen und ähnlichen Entgelten für Investitionstätigkeit	0,00	0	0	0	0	0	0
6	Einzahlungen aus der Veräußerung von Sachvermögen	0,00	0	0	0	0	0	0
7	Einzahlungen aus der Veräußerung von Finanzvermögen	0,00	0	0	0	0	0	0
8	Einzahlungen für sonstige Investitionstätigkeit	0,00	0	0	0	0	0	0

Haushaltsplan 2026 der Gemeinde Engstingen

Teilfinanzhaushalt einschließlich Finanzplanung Produktgruppe 1220 Ordnungswesen - [THH 2]

Gemeinde Engstingen

Nr.	Bezeichnung	Ergebnis 2024	Ansatz 2025	Ansatz 2026	VE	Plan 2027	Plan 2028	Plan 2029
		EUR						
		1	2	3	4	5	6	7
9	Einzahlungen aus Investitionstätigkeit (Summe aus Nummern 4 bis 8)	0,00	0	0	0	0	0	0
10	Auszahlungen für den Erwerb von Grundstücken und Gebäuden	0,00	0	0	0	0	0	0
11	Auszahlungen für Baumaßnahmen	0,00	0	0	0	0	0	0
12	Auszahlungen für den Erwerb von beweglichem Sachvermögen	0,00	0	0	0	0	0	0
13	Auszahlungen für den Erwerb von Finanzvermögen	0,00	0	0	0	0	0	0
14	Auszahlungen für Investitionsförderungsmaßnahmen	0,00	0	0	0	0	0	0
15	Auszahlungen für den Erwerb von immateriellen Vermögensgegenständen	0,00	0	0	0	0	0	0
16	Auszahlungen aus Investitionstätigkeit (Summe aus Nummern 10 bis 15)	0,00	0	0	0	0	0	0
17	Anteiliger veranschlagter Finanzierungsmittel- überschuss/-bedarf aus Investitionstätigkeit (Saldo aus Nummern 9 und 16)	0,00	0	0	0	0	0	0
18	Anteiliger veranschlagter Finanzierungsmittel- (Saldo aus Nummern 3 und 17)	-119.921,06	-126.200	-67.800	0	-67.800	-67.800	-67.800

Produktbereich 12 Sicherheit und Ordnung
Produktgruppe 1222 Einwohnerwesen - [THH 2]

Produktinformation

Verantw. Person Frau Gerollis

Kurzbeschreibung Verarbeitung jedes melderechtlichen Vorgangs, insbesondere An-, Um- und Abmeldungen
Mitteilungen an andere Behörden, Pflege des Melderegisters
alle Tätigkeiten im Zusammenhang mit Ausweis- und Reisedokumenten für deutsche Staatsangehörige
Abrechnung mit der Bundesdruckerei
Ausstellung von Aufenthalts- und Lebensbescheinigungen
Bereitstellung von Auskunfts-, Beratungs- und weiteren Serviceleistungen als zentrale Anlaufstelle für die Bürger
Elektronische Übermittlung von melderechtlichen und standesamtlichen Daten an das Bundeszentralamt für Steuern
Entgegennahme von Anträgen zur Bearbeitung bei anderen Behörden und Ämtern
Bearbeitung von Sozialversicherungsangelegenheiten
Grundbucheinsichtstelle

Allgemeine Ziele Registrierung der Einwohner/-innen zur Feststellung und zum Nachweis ihrer Identität und ihrer Wohnung
Versorgung aller Deutschen mit Dokumenten zum Nachweis ihrer Identität im öffentlichen und privaten Bereich
Bereitstellung der elektronischen Lohnsteuerabzugsmerkmale
Umfassender Service für Bürger und andere Behörden

Teilergebnishaushalt einschließlich Finanzplanung Produktgruppe 1222 Einwohnerwesen - [THH 2]

Gemeinde Engstingen

Nr.	Bezeichnung	Ergebnis 2024	Ansatz 2025	Ansatz 2026	Plan 2027	Plan 2028	Plan 2029
		EUR					
		1	2	3	4	5	6
1	Steuern und ähnliche Abgaben	0,00	0	0	0	0	0
2	Zuweisungen und Zuwendungen, Umlagen	0,00	0	0	0	0	0
3	Aufgelöste Investitionszuwendungen und -beiträge	0,00	0	0	0	0	0
4	Sonstige Transfererträge	0,00	0	0	0	0	0
5	Entgelte für öffentliche Leistungen oder Einrichtungen	49.289,54	49.000	45.000	45.000	45.000	45.000
6	Sonstige privatrechtliche Leistungsentgelte	68,20	200	100	100	100	100
7	Kostenerstattungen und Kostenumlagen	0,00	0	0	0	0	0
8	Zinsen und ähnliche Erträge	0,00	0	0	0	0	0
9	Aktiviert Eigenleistungen und Bestandveränderungen	0,00	0	0	0	0	0
10	Sonstige ordentliche Erträge	0,00	0	0	0	0	0
11	Anteilige ordentliche Erträge (Summe aus Nummern 1 bis 10)	49.357,74	49.200	45.100	45.100	45.100	45.100

Haushaltsplan 2026 der Gemeinde Engstingen

Teilergebnishaushalt einschließlich Finanzplanung Produktgruppe 1222 Einwohnerwesen - [THH 2]

Gemeinde Engstingen

Nr.	Bezeichnung	Ergebnis 2024	Ansatz 2025	Ansatz 2026	Plan 2027	Plan 2028	Plan 2029
		EUR					
		1	2	3	4	5	6
12	Personalaufwendungen	-85.758,40	-147.500	-121.800	-121.800	-121.800	-121.800
13	Versorgungsaufwendungen	0,00	0	0	0	0	0
14	Aufwendungen für Sach- und Dienstleistungen	-450,00	-600	-600	-600	-600	-600
15	Abschreibungen	0,00	0	0	0	0	0
16	Zinsen und ähnliche Aufwendungen	0,00	0	0	0	0	0
17	Transferaufwendungen	0,00	0	0	0	0	0
18	Sonstige ordentliche Aufwendungen	-38.141,01	-40.000	-38.600	-38.600	-38.600	-38.600
19	Anteilige ordentliche Aufwendungen (Summe aus Nummern 12 bis 18)	-124.349,41	-188.100	-161.000	-161.000	-161.000	-161.000
20	Intelligentes veranschlagtes ordentliches Ergebnis (Summe aus Nummern 11 und 19)	-74.991,67	-138.900	-115.900	-115.900	-115.900	-115.900
21	Erträge aus internen Leistungen	0,00	0	0	0	0	0
22	Aufwendungen für interne Leistungen	0,00	0	0	0	0	0
23	kalkulatorische Kosten	0,00	0	0	0	0	0
24	Veranschlagtes kalkulatorisches Ergebnis (Saldo aus Nummern 21 bis 23)	0,00	0	0	0	0	0
25	Veranschlagter Nettoressourcenbedarf/-überschuss (Summe aus Nummer 20 und 24)	-74.991,67	-138.900	-115.900	-115.900	-115.900	-115.900

Teilfinanzhaushalt einschließlich Finanzplanung Produktgruppe 1222 Einwohnerwesen - [THH 2]

Gemeinde Engstingen

Nr.	Bezeichnung	Ergebnis 2024	Ansatz 2025	Ansatz 2026	VE	Plan 2027	Plan 2028	Plan 2029
		EUR						
		1	2	3	4	5	6	7
1	Summe der Einzahlungen aus laufender Verwaltungstätigkeit (ohne außerordentliche zahlungswirksame Erträge aus Vermögensveräußerung)	50.148,04	49.200	45.100	0	45.100	45.100	45.100
2	Summe der Auszahlungen aus laufender Verwaltungstätigkeit	-125.304,40	-188.100	-161.000	0	-161.000	-161.000	-161.000
3	Intelligenter Zahlungsmittelüberschuss/-bedarf des Ergebnishaushalts (Saldo aus Nummern 1 und 2)	-75.156,36	-138.900	-115.900	0	-115.900	-115.900	-115.900
4	Einzahlungen aus Investitionszuwendungen	0,00	0	0	0	0	0	0
5	Einzahlungen aus Investitionsbeiträgen und ähnlichen Entgelten für Investitionstätigkeit	0,00	0	0	0	0	0	0
6	Einzahlungen aus der Veräußerung von Sachvermögen	0,00	0	0	0	0	0	0
7	Einzahlungen aus der Veräußerung von Finanzvermögen	0,00	0	0	0	0	0	0
8	Einzahlungen für sonstige Investitionstätigkeit	0,00	0	0	0	0	0	0
9	Einzahlungen aus Investitionstätigkeit (Summe aus Nummern 4 bis 8)	0,00	0	0	0	0	0	0
10	Auszahlungen für den Erwerb von Grundstücken und Gebäuden	0,00	0	0	0	0	0	0
11	Auszahlungen für Baumaßnahmen	0,00	0	0	0	0	0	0
12	Auszahlungen für den Erwerb von beweglichem Sachvermögen	0,00	0	0	0	0	0	0
13	Auszahlungen für den Erwerb von Finanzvermögen	0,00	0	0	0	0	0	0
14	Auszahlungen für Investitionsförderungsmaßnahmen	0,00	0	0	0	0	0	0
15	Auszahlungen für den Erwerb von immateriellen Vermögensgegenständen	0,00	0	0	0	0	0	0
16	Auszahlungen aus Investitionstätigkeit (Summe aus Nummern 10 bis 15)	0,00	0	0	0	0	0	0

Haushaltsplan 2026 der Gemeinde Engstingen

Teilfinanzhaushalt einschließlich Finanzplanung Produktgruppe 1222 Einwohnerwesen - [THH 2]

Gemeinde Engstingen

Nr.	Bezeichnung	Ergebnis 2024	Ansatz 2025	Ansatz 2026	VE	Plan 2027	Plan 2028	Plan 2029
		EUR						
		1	2	3	4	5	6	7
17	Anteiliger veranschlagter Finanzierungsmittel-überschuss/-bedarf aus Investitionstätigkeit (Saldo aus Nummern 9 und 16)	0,00	0	0	0	0	0	0
18	Anteiliger veranschlagter Finanzierungsmittel-(Saldo aus Nummern 3 und 17)	-75.156,36	-138.900	-115.900	0	-115.900	-115.900	-115.900
Produktbereich	12	Sicherheit und Ordnung						
Produktgruppe	1223	Personenstandswesen - [THH 2]						

Produktinformation

Verantw. Person	Frau Schilling
Kurzbeschreibung	Beurkundung, sowie Änderungen von Namen, Geburten und Sterbefällen Prüfung, Durchführung, sowie Nachbearbeitung von Eheschließungen Führen, Pflegen und Auskunftserteilung bezüglich der Personenstandsregistern
Allgemeine Ziele	Feststellung und Nachweis personenbezogener Daten Feststellen der Ehefähigkeit und Durchführung der Eheschließung Ausstattung der Bevölkerung mit erforderlichen aktuellen personenstandsrechtlichen Nachweisen Aktualisierung personenstandsrechtlicher Daten und Namen zur Sicherung von Erbsprüchen Mitwirkung in Nachlass-Angelegenheiten

Teilergebnishaushalt einschließlich Finanzplanung Produktgruppe 1223 Personenstandswesen - [THH 2]

Gemeinde Engstingen

Nr.	Bezeichnung	Ergebnis 2024	Ansatz 2025	Ansatz 2026	Plan 2027	Plan 2028	Plan 2029
		EUR					
		1	2	3	4	5	6
1	Steuern und ähnliche Abgaben	0,00	0	0	0	0	0
2	Zuweisungen und Zuwendungen, Umlagen	0,00	0	0	0	0	0
3	Aufgelöste Investitionszuwendungen und -beiträge	0,00	0	0	0	0	0
4	Sonstige Transfererträge	0,00	0	0	0	0	0
5	Entgelte für öffentliche Leistungen oder Einrichtungen	8.270,00	8.200	8.000	8.000	8.000	8.000
6	Sonstige privatrechtliche Leistungsentgelte	0,00	0	0	0	0	0
7	Kostenerstattungen und Kostenumlagen	0,00	0	0	0	0	0
8	Zinsen und ähnliche Erträge	0,00	0	0	0	0	0
9	Aktivierete Eigenleistungen und Bestandveränderungen	0,00	0	0	0	0	0
10	Sonstige ordentliche Erträge	0,00	0	0	0	0	0
11	Anteilige ordentliche Erträge (Summe aus Nummern 1 bis 10)	8.270,00	8.200	8.000	8.000	8.000	8.000
12	Personalaufwendungen	-42.742,83	-53.700	-63.500	-63.500	-63.500	-63.500
13	Versorgungsaufwendungen	0,00	0	0	0	0	0
14	Aufwendungen für Sach- und Dienstleistungen	-250,00	-1.300	-1.800	-1.800	-1.800	-1.800
15	Abschreibungen	0,00	-100	-100	-100	-100	-100
16	Zinsen und ähnliche Aufwendungen	0,00	0	0	0	0	0
17	Transferaufwendungen	0,00	0	0	0	0	0
18	Sonstige ordentliche Aufwendungen	-6.697,53	-2.800	-3.300	-3.300	-3.300	-3.300
19	Anteilige ordentliche Aufwendungen (Summe aus Nummern 12 bis 18)	-49.690,36	-57.900	-68.700	-68.700	-68.700	-68.700
20	Anteiliges veranschlagtes ordentliches Ergebnis (Summe aus Nummern 11 und 19)	-41.420,36	-49.700	-60.700	-60.700	-60.700	-60.700
21	Erträge aus internen Leistungen	0,00	0	0	0	0	0
22	Aufwendungen für interne Leistungen	0,00	0	0	0	0	0
23	kalkulatorische Kosten	0,00	-100	-100	-100	-100	-100
24	Veranschlagtes kalkulatorisches Ergebnis (Saldo aus Nummern 21 bis 23)	0,00	-100	-100	-100	-100	-100

Haushaltsplan 2026 der Gemeinde Engstingen

Teilergebnishaushalt einschließlich Finanzplanung Produktgruppe 1223 Personenstandswesen - [THH 2]

Gemeinde Engstingen

Nr.	Bezeichnung	Ergebnis 2024	Ansatz 2025	Ansatz 2026	Plan 2027	Plan 2028	Plan 2029
		EUR					
		1	2	3	4	5	6
25	Veranschlagter Nettoressourcenbedarf/-überschuss (Summe aus Nummer 20 und 24)	-41.420,36	-49.800	-60.800	-60.800	-60.800	-60.800

Teilfinanzhaushalt einschließlich Finanzplanung Produktgruppe 1223 Personenstandswesen - [THH 2]

Gemeinde Engstingen

Nr.	Bezeichnung	Ergebnis 2024	Ansatz 2025	Ansatz 2026	VE	Plan 2027	Plan 2028	Plan 2029
		EUR						
		1	2	3	4	5	6	7
1	Summe der Einzahlungen aus laufender Verwaltungstätigkeit (ohne außerordentliche zahlungswirksame Erträge aus Vermögensveräußerung)	8.106,81	8.200	8.000	0	8.000	8.000	8.000
2	Summe der Auszahlungen aus laufender Verwaltungstätigkeit	-49.779,87	-57.800	-68.600	0	-68.600	-68.600	-68.600
3	Anteiliger Zahlungsmittelüberschuss/-bedarf des Ergebnishaushalts (Saldo aus Nummern 1 und 2)	-41.673,06	-49.600	-60.600	0	-60.600	-60.600	-60.600
4	Einzahlungen aus Investitionszuwendungen	0,00	0	0	0	0	0	0
5	Einzahlungen aus Investitionsbeiträgen und ähnlichen Entgelten für Investitionstätigkeit	0,00	0	0	0	0	0	0
6	Einzahlungen aus der Veräußerung von Sachvermögen	0,00	0	0	0	0	0	0
7	Einzahlungen aus der Veräußerung von Finanzvermögen	0,00	0	0	0	0	0	0
8	Einzahlungen für sonstige Investitionstätigkeit	0,00	0	0	0	0	0	0
9	Einzahlungen aus Investitionstätigkeit (Summe aus Nummern 4 bis 8)	0,00	0	0	0	0	0	0
10	Auszahlungen für den Erwerb von Grundstücken und Gebäuden	0,00	0	0	0	0	0	0
11	Auszahlungen für Baumaßnahmen	0,00	0	0	0	0	0	0
12	Auszahlungen für den Erwerb von beweglichem Sachvermögen	0,00	0	0	0	0	0	0
13	Auszahlungen für den Erwerb von Finanzvermögen	0,00	0	0	0	0	0	0
14	Auszahlungen für Investitionsförderungsmaßnahmen	0,00	0	0	0	0	0	0
15	Auszahlungen für den Erwerb von immateriellen Vermögensgegenständen	0,00	0	0	0	0	0	0
16	Auszahlungen aus Investitionstätigkeit (Summe aus Nummern 10 bis 15)	0,00	0	0	0	0	0	0
17	Anteiliger veranschlagter Finanzierungsmittelüberschuss/-bedarf aus Investitionstätigkeit (Saldo aus Nummern 9 und 16)	0,00	0	0	0	0	0	0
18	Anteiliger veranschlagter Finanzierungsmittel-(Saldo aus Nummern 3 und 17)	-41.673,06	-49.600	-60.600	0	-60.600	-60.600	-60.600

Produktbereich 12 Sicherheit und Ordnung
Produktgruppe 1260 Brandschutz/Rettungsdienst - [THH 2]

Produktinformation

Verantw. Person	Bürgermeister Herr Storz Frau Braun
Kurzbeschreibung	Einsatz der geeigneten Einsatzmittel und des geeigneten Personals entsprechend der gesetzlichen Vorgaben zur Löschung von Bränden, zur Rettung von Menschen und Tieren aus Notlagen, zum Schutz von Menschen, Tieren, Sachwerten, der Umwelt und des Gemeinwesens vor Gefahren Bereitstellung von Sicherheitswachen bei Veranstaltungen, Brand- und Explosionsgefahr.
Allgemeine Ziele	Schnellstmögliche qualifizierte Hilfeleistung bei Bränden zur Vermeidung von Schäden für Menschen, Tieren, an Sachen und Umwelt Ständige Einsatzbereitschaft Vorbeugende Sicherung von Ereignissen, bei Veranstaltungen

Haushaltsplan 2026 der Gemeinde Engstingen

**Teilergebnishaushalt einschließlich Finanzplanung
Produktgruppe 1260 Brandschutz/Rettungsdienst - [THH 2]**

Gemeinde Engstingen

Nr.	Bezeichnung	Ergebnis 2024	Ansatz 2025	Ansatz 2026	Plan 2027	Plan 2028	Plan 2029
		EUR					
		1	2	3	4	5	6
1	Steuern und ähnliche Abgaben	0,00	0	0	0	0	0
2	Zuweisungen und Zuwendungen, Umlagen	12.240,00	26.800	12.200	12.200	12.200	12.200
3	Aufgelöste Investitionszuwendungen und -beiträge	0,00	17.600	17.400	24.600	23.800	23.800
4	Sonstige Transfererträge	0,00	0	0	0	0	0
5	Entgelte für öffentliche Leistungen oder Einrichtungen	7.819,19	12.000	5.000	5.000	5.000	5.000
6	Sonstige privatrechtliche Leistungsentgelte	10.150,00	60.500	0	0	0	0
7	Kostenerstattungen und Kostenumlagen	7.287,22	5.000	5.000	5.000	5.000	5.000
8	Zinsen und ähnliche Erträge	0,00	0	0	0	0	0
9	Aktivierte Eigenleistungen und Bestandveränderungen	0,00	0	0	0	0	0
10	Sonstige ordentliche Erträge	0,00	0	0	0	0	0
11	Anteilige ordentliche Erträge (Summe aus Nummern 1 bis 10)	37.496,41	121.900	39.600	46.800	46.000	46.000
12	Personalaufwendungen	0,00	0	0	0	0	0
13	Versorgungsaufwendungen	0,00	0	0	0	0	0
14	Aufwendungen für Sach- und Dienstleistungen	-181.052,61	-285.100	-113.800	-113.800	-113.800	-113.800
15	Abschreibungen	-791,00	-67.200	-66.700	-80.300	-77.700	-77.500
16	Zinsen und ähnliche Aufwendungen	0,00	0	0	0	0	0
17	Transferaufwendungen	-5.961,55	-6.500	-4.500	-4.500	-4.500	-4.500
18	Sonstige ordentliche Aufwendungen	-69.344,46	-55.100	-26.000	-26.000	-26.000	-26.000
19	Anteilige ordentliche Aufwendungen (Summe aus Nummern 12 bis 18)	-257.149,62	-413.900	-211.000	-224.600	-222.000	-221.800
20	Anteiliges veranschlagtes ordentliches Ergebnis (Summe aus Nummern 11 und 19)	-219.653,21	-292.000	-171.400	-177.800	-176.000	-175.800
21	Erträge aus internen Leistungen	0,00	0	0	0	0	0
22	Aufwendungen für interne Leistungen	0,00	0	0	0	0	0
23	kalkulatorische Kosten	0,00	-25.200	-22.900	-25.200	-23.900	-22.500
24	Veranschlagtes kalkulatorisches Ergebnis (Saldo aus Nummern 21 bis 23)	0,00	-25.200	-22.900	-25.200	-23.900	-22.500
25	Veranschlagter Nettoressourcenbedarf/-überschuss (Summe aus Nummer 20 und 24)	-219.653,21	-317.200	-194.300	-203.000	-199.900	-198.300

**Teilfinanzhaushalt einschließlich Finanzplanung
Produktgruppe 1260 Brandschutz/Rettungsdienst - [THH 2]**

Gemeinde Engstingen

Nr.	Bezeichnung	Ergebnis 2024	Ansatz 2025	Ansatz 2026	VE	Plan 2027	Plan 2028	Plan 2029
		EUR						
		1	2	3	4	5	6	7
1	Summe der Einzahlungen aus laufender Verwaltungstätigkeit (ohne außerordentliche zahlungswirksame Erträge aus Vermögensveräußerung)	30.716,87	104.300	22.200	0	22.200	22.200	22.200
2	Summe der Auszahlungen aus laufender Verwaltungstätigkeit	-276.376,87	-346.700	-144.300	0	-144.300	-144.300	-144.300
3	Anteiliger Zahlungsmittelüberschuss/-bedarf des Ergebnishaushalts (Saldo aus Nummern 1 und 2)	-245.660,00	-242.400	-122.100	0	-122.100	-122.100	-122.100
4	Einzahlungen aus Investitionszuwendungen	8.666,00	74.300	346.000	0	30.000	20.000	0
5	Einzahlungen aus Investitionsbeiträgen und ähnlichen Entgelten für Investitionstätigkeit	0,00	0	0	0	0	0	0
6	Einzahlungen aus der Veräußerung von Sachvermögen	0,00	0	0	0	0	0	0
7	Einzahlungen aus der Veräußerung von Finanzvermögen	0,00	0	0	0	0	0	0
8	Einzahlungen für sonstige Investitionstätigkeit	0,00	0	0	0	0	0	0

Haushaltsplan 2026 der Gemeinde Engstingen

**Teilfinanzhaushalt einschließlich Finanzplanung
Produktgruppe 1260 Brandschutz/Rettungsdienst - [THH 2]**

Gemeinde Engstingen

Nr.	Bezeichnung	Ergebnis 2024	Ansatz 2025	Ansatz 2026	VE	Plan 2027	Plan 2028	Plan 2029
		EUR						
		1	2	3	4	5	6	7
9	Einzahlungen aus Investitionstätigkeit (Summe aus Nummern 4 bis 8)	8.666,00	74.300	346.000	0	30.000	20.000	0
10	Auszahlungen für den Erwerb von Grundstücken und Gebäuden	0,00	0	0	0	0	0	0
11	Auszahlungen für Baumaßnahmen	-192.663,54	-64.000	-554.000	0	-91.000	-41.000	0
12	Auszahlungen für den Erwerb von beweglichem Sachvermögen	0,00	-12.000	0	0	0	0	0
13	Auszahlungen für den Erwerb von Finanzvermögen	0,00	0	0	0	0	0	0
14	Auszahlungen für Investitionsförderungsmaßnahmen	0,00	0	0	0	0	0	0
15	Auszahlungen für den Erwerb von immateriellen Vermögensgegenständen	0,00	0	0	0	0	0	0
16	Auszahlungen aus Investitionstätigkeit (Summe aus Nummern 10 bis 15)	-192.663,54	-76.000	-554.000	0	-91.000	-41.000	0
17	Anteiliger veranschlagter Finanzierungsmittel- überschuss/-bedarf aus Investitionstätigkeit (Saldo aus Nummern 9 und 16)	-183.997,54	-1.700	-208.000	0	-61.000	-21.000	0
18	Anteiliger veranschlagter Finanzierungsmittel- (Saldo aus Nummern 3 und 17)	-429.657,54	-244.100	-330.100	0	-183.100	-143.100	-122.100

**Einzeldarstellung der Investitionsmaßnahmen
Produktgruppe 1260 Brandschutz/Rettungsdienst - [THH 2]**

Gemeinde Engstingen

Investition 1260-00001 Digitalfunk Feuerwehren

Nr.	Investitionsmaßnahmen Einzahlungs- und Auszahlungsarten	Gesamtang. z. Maßnahme -nachrichtl.-	Bisher finanziert	Ermächtigungs- übertragungen aus Vorvorj.	Ergebnis 2024	Ansatz 2025	Ansatz 2026	VE
		EUR						
		1	2	3	4	5	6	7
1	Einzahlungen aus Investitionszuwendungen	6.000	5.400,00	0	0,00	0	0	0
6	Summe der Einzahlungen aus Investitionstätigkeit (Summe aus Nummern 1 bis 5)	6.000	5.400,00	0	0,00	0	0	0
8	Auszahlungen für Baumaßnahmen	0	-39.871,76	0	0,00	0	0	0
9	Auszahlungen für den Erwerb von beweglichem Sachvermögen	-10.000	-7.703,26	0	0,00	0	0	0
13	Summe der Auszahlungen aus Investitionstätigkeit (Summe aus Nummern 7 bis 12)	-10.000	-47.575,02	0	0,00	0	0	0
14	Saldo aus Investitionstätigkeit (Saldo aus Nummern 6 und 13)	-4.000	-42.175,02	0	0,00	0	0	0
16	Gesamtkosten der Maßnahme (Summe aus Nummern 13 und 15)	-10.000	-47.575,02	0	0,00	0	0	0

Investition 1260-00002 Feuerwehrgerätehaus

Nr.	Investitionsmaßnahmen Einzahlungs- und Auszahlungsarten	Gesamtang. z. Maßnahme -nachrichtl.-	Bisher finanziert	Ermächtigungs- übertragungen aus Vorvorj.	Ergebnis 2024	Ansatz 2025	Ansatz 2026	VE
		EUR						
		1	2	3	4	5	6	7
7	Auszahlungen für den Erwerb von Grundstücken und Gebäuden	-100.000	0,00	0	0,00	0	0	0
8	Auszahlungen für Baumaßnahmen	-20.000	-45.270,08	0	-1.991,44	-20.000	0	0
13	Summe der Auszahlungen aus Investitionstätigkeit (Summe aus Nummern 7 bis 12)	-120.000	-45.270,08	0	-1.991,44	-20.000	0	0
14	Saldo aus Investitionstätigkeit (Saldo aus Nummern 6 und 13)	-120.000	-45.270,08	0	-1.991,44	-20.000	0	0
16	Gesamtkosten der Maßnahme (Summe aus Nummern 13 und 15)	-120.000	-45.270,08	0	-1.991,44	-20.000	0	0

Investition 1260-00003 Feuerwehrfahrzeug MTW

Haushaltsplan 2026 der Gemeinde Engstingen



**GEMEINDE
ENGSTINGEN**

Einzeldarstellung der Investitionsmaßnahmen Produktgruppe 1260 Brandschutz/Rettungsdienst - [THH 2]

Gemeinde Engstingen

Nr.	Investitionsmaßnahmen Einzahlungs- und Auszahlungsarten	Gesamtang. z. Maßnahme -nachrichtl.-	Bisher finanziert	Ermächtigungs übertragungen aus Vorvorj.	Ergebnis 2024	Ansatz 2025	Ansatz 2026	VE
EUR								
		1	2	3	4	5	6	7
1	Einzahlungen aus Investitionszuwendungen	43.300	8.666,00	0	8.666,00	4.300	0	0
6	Summe der Einzahlungen aus Investitionstätigkeit (Summe aus Nummern 1 bis 5)	43.300	8.666,00	0	8.666,00	4.300	0	0
8	Auszahlungen für Baumaßnahmen	-33.000	-56.042,22	0	0,00	0	0	0
9	Auszahlungen für den Erwerb von beweglichem Sachvermögen	-88.000	0,00	0	0,00	0	0	0
13	Summe der Auszahlungen aus Investitionstätigkeit (Summe aus Nummern 7 bis 12)	-121.000	-56.042,22	0	0,00	0	0	0
14	Saldo aus Investitionstätigkeit (Saldo aus Nummern 6 und 13)	-77.700	-47.376,22	0	8.666,00	4.300	0	0
16	Gesamtkosten der Maßnahme (Summe aus Nummern 13 und 15)	-121.000	-56.042,22	0	0,00	0	0	0

Investition 1260-00004 Feuerwehrfahrzeug LF 20

Nr.	Investitionsmaßnahmen Einzahlungs- und Auszahlungsarten	Gesamtang. z. Maßnahme -nachrichtl.-	Bisher finanziert	Ermächtigungs übertragungen aus Vorvorj.	Ergebnis 2024	Ansatz 2025	Ansatz 2026	VE
EUR								
		1	2	3	4	5	6	7
1	Einzahlungen aus Investitionszuwendungen	366.000	0,00	0	0,00	70.000	296.000	0
6	Summe der Einzahlungen aus Investitionstätigkeit (Summe aus Nummern 1 bis 5)	366.000	0,00	0	0,00	70.000	296.000	0
8	Auszahlungen für Baumaßnahmen	-538.000	-190.672,10	0	-190.672,10	-44.000	-444.000	0
13	Summe der Auszahlungen aus Investitionstätigkeit (Summe aus Nummern 7 bis 12)	-538.000	-190.672,10	0	-190.672,10	-44.000	-444.000	0
14	Saldo aus Investitionstätigkeit (Saldo aus Nummern 6 und 13)	-172.000	-190.672,10	0	-190.672,10	26.000	-148.000	0
16	Gesamtkosten der Maßnahme (Summe aus Nummern 13 und 15)	-538.000	-190.672,10	0	-190.672,10	-44.000	-444.000	0

Investition 1260-00005 Erwerb von beweglichen Vermögensgegenständen

Nr.	Investitionsmaßnahmen Einzahlungs- und Auszahlungsarten	Gesamtang. z. Maßnahme -nachrichtl.-	Bisher finanziert	Ermächtigungs übertragungen aus Vorvorj.	Ergebnis 2024	Ansatz 2025	Ansatz 2026	VE
EUR								
		1	2	3	4	5	6	7
9	Auszahlungen für den Erwerb von beweglichem Sachvermögen	-70.000	-38.512,78	0	0,00	-12.000	0	0
13	Summe der Auszahlungen aus Investitionstätigkeit (Summe aus Nummern 7 bis 12)	-70.000	-38.512,78	0	0,00	-12.000	0	0
14	Saldo aus Investitionstätigkeit (Saldo aus Nummern 6 und 13)	-70.000	-38.512,78	0	0,00	-12.000	0	0
16	Gesamtkosten der Maßnahme (Summe aus Nummern 13 und 15)	-70.000	-38.512,78	0	0,00	-12.000	0	0

Investition 1260-00006 Maßnahmen DRK

Nr.	Investitionsmaßnahmen Einzahlungs- und Auszahlungsarten	Gesamtang. z. Maßnahme -nachrichtl.-	Bisher finanziert	Ermächtigungs übertragungen aus Vorvorj.	Ergebnis 2024	Ansatz 2025	Ansatz 2026	VE
EUR								
		1	2	3	4	5	6	7
11	Auszahlungen für Investitionsförderungsmaßnahmen	0	-7.500,00	0	0,00	0	0	0
13	Summe der Auszahlungen aus Investitionstätigkeit (Summe aus Nummern 7 bis 12)	0	-7.500,00	0	0,00	0	0	0
14	Saldo aus Investitionstätigkeit (Saldo aus Nummern 6 und 13)	0	-7.500,00	0	0,00	0	0	0

Haushaltsplan 2026 der Gemeinde Engstingen



**Einzeldarstellung der Investitionsmaßnahmen
Produktgruppe 1260 Brandschutz/Rettungsdienst - [THH 2]**

Gemeinde Engstingen

Nr.	Investitionsmaßnahmen Einzahlungs- und Auszahlungsarten	Gesamtang. z. Maßnahme -nachrichtl.-	Bisher finanziert	Ermächtigungs übertragungen aus Vorvorj.	Ergebnis 2024	Ansatz 2025	Ansatz 2026	VE
		EUR						
		1	2	3	4	5	6	7
16	Gesamtkosten der Maßnahme (Summe aus Nummern 13 und 15)	0	-7.500,00	0	0,00	0	0	0

Investition 1260-00007 Beschaffung TSF-W Abt. Kohlsetten

Nr.	Investitionsmaßnahmen Einzahlungs- und Auszahlungsarten	Gesamtang. z. Maßnahme -nachrichtl.-	Bisher finanziert	Ermächtigungs übertragungen aus Vorvorj.	Ergebnis 2024	Ansatz 2025	Ansatz 2026	VE
		EUR						
		1	2	3	4	5	6	7
1	Einzahlungen aus Investitionszuwendungen	100.000	0,00	0	0,00	0	50.000	0
6	Summe der Einzahlungen aus Investitionstätigkeit (Summe aus Nummern 1 bis 5)	100.000	0,00	0	0,00	0	50.000	0
8	Auszahlungen für Baumaßnahmen	-242.000	0,00	0	0,00	0	-110.000	0
13	Summe der Auszahlungen aus Investitionstätigkeit (Summe aus Nummern 7 bis 12)	-242.000	0,00	0	0,00	0	-110.000	0
14	Saldo aus Investitionstätigkeit (Saldo aus Nummern 6 und 13)	-142.000	0,00	0	0,00	0	-60.000	0
16	Gesamtkosten der Maßnahme (Summe aus Nummern 13 und 15)	-242.000	0,00	0	0,00	0	-110.000	0

**Teilergebnishaushalt einschließlich Finanzplanung
Teilhaushalt 3 Schulen**

Gemeinde Engstingen

Nr.	Bezeichnung	Ergebnis 2024	Ansatz 2025	Ansatz 2026	Plan 2027	Plan 2028	Plan 2029
		EUR					
		1	2	3	4	5	6
1	Steuern und ähnliche Abgaben	0,00	0	0	0	0	0
2	Zuweisungen und Zuwendungen, Umlagen	570.054,75	588.000	597.300	597.300	597.300	597.300
3	Aufgelöste Investitionszuwendungen und -beiträge	0,00	181.200	177.000	177.000	177.000	170.100
4	Sonstige Transfererträge	0,00	0	0	0	0	0
5	Entgelte für öffentliche Leistungen oder Einrichtungen	28.902,00	29.000	38.700	41.600	42.300	42.300
6	Sonstige privatrechtliche Leistungsentgelte	8.300,76	7.900	9.000	9.000	9.000	9.000
7	Kostenerstattungen und Kostenumlagen	45.983,73	34.400	34.000	34.000	34.000	34.000
8	Zinsen und ähnliche Erträge	0,00	0	0	0	0	0
9	Aktiviere Eigenleistungen und Bestandveränderungen	0,00	0	0	0	0	0
10	Sonstige ordentliche Erträge	0,00	0	0	0	0	0
11	Anteilige ordentliche Erträge (Summe aus Nummern 1 bis 10)	653.241,24	840.500	856.000	858.900	859.600	852.700
12	Personalaufwendungen	-381.683,38	-487.200	-563.500	-563.500	-563.500	-563.500
13	Versorgungsaufwendungen	0,00	0	0	0	0	0
14	Aufwendungen für Sach- und Dienstleistungen	-686.808,80	-569.100	-570.300	-570.300	-570.300	-570.300
15	Abschreibungen	-251,50	-462.200	-479.300	-477.200	-476.600	-474.600
16	Zinsen und ähnliche Aufwendungen	0,00	0	0	0	0	0
17	Transferaufwendungen	0,00	0	0	0	0	0
18	Sonstige ordentliche Aufwendungen	-176.418,45	-162.100	-161.200	-161.200	-161.200	-161.200
19	Anteilige ordentliche Aufwendungen (Summe aus Nummern 12 bis 18)	-1.245.162,13	-1.680.600	-1.774.300	-1.772.200	-1.771.600	-1.769.600
20	Anteiliges veranschlagtes ordentliches Ergebnis (Summe aus Nummern 11 und 19)	-591.920,89	-840.100	-918.300	-913.300	-912.000	-916.900
21	Erträge aus internen Leistungen	0,00	0	0	0	0	0
22	Aufwendungen für interne Leistungen	0,00	-20.900	-18.200	-18.200	-18.100	-18.000
23	kalkulatorische Kosten	0,00	-203.200	-207.800	-197.600	-187.200	-177.700

Haushaltsplan 2026 der Gemeinde Engstingen

Teilergebnishaushalt einschließlich Finanzplanung Teilhaushalt 3 Schulen

Gemeinde Engstingen

Nr.	Bezeichnung	Ergebnis 2024	Ansatz 2025	Ansatz 2026	Plan 2027	Plan 2028	Plan 2029
EUR							
		1	2	3	4	5	6
24	Veranschlagtes kalkulatorisches Ergebnis (Saldo aus Nummern 21 bis 23)	0,00	-224.100	-226.000	-215.800	-205.300	-195.700
25	Veranschlagter Nettoressourcenbedarf/-überschuss (Summe aus Nummer 20 und 24)	-591.920,89	-1.064.200	-1.144.300	-1.129.100	-1.117.300	-1.112.600

Teilfinanzhaushalt einschließlich Finanzplanung Teilhaushalt 3 Schulen

Gemeinde Engstingen

Nr.	Bezeichnung	Ergebnis 2024	Ansatz 2025	Ansatz 2026	VE	Plan 2027	Plan 2028	Plan 2029
EUR								
		1	2	3	4	5	6	7
1	Summe der Einzahlungen aus laufender Verwaltungstätigkeit (ohne außerordentliche zahlungswirksame Erträge aus Vermögensveräußerung)	655.265,56	659.300	679.000	0	681.900	682.600	682.600
2	Summe der Auszahlungen aus laufender Verwaltungstätigkeit	-1.238.022,67	-1.218.400	-1.295.000	0	-1.295.000	-1.295.000	-1.295.000
3	Intelligenter Zahlungsmittelüberschuss/-bedarf des Ergebnishaushalts (Saldo aus Nummern 1 und 2)	-582.757,11	-559.100	-616.000	0	-613.100	-612.400	-612.400
4	Einzahlungen aus Investitionszuwendungen	0,00	1.822.500	432.500	0	400.000	0	0
5	Einzahlungen aus Investitionsbeiträgen und ähnlichen Entgelten für Investitionstätigkeit	0,00	0	0	0	0	0	0
6	Einzahlungen aus der Veräußerung von Sachvermögen	0,00	0	0	0	0	0	0
7	Einzahlungen aus der Veräußerung von Finanzvermögen	0,00	0	0	0	0	0	0
8	Einzahlungen für sonstige Investitionstätigkeit	0,00	0	0	0	0	0	0
9	Einzahlungen aus Investitionstätigkeit (Summe aus Nummern 4 bis 8)	0,00	1.822.500	432.500	0	400.000	0	0
10	Auszahlungen für den Erwerb von Grundstücken und Gebäuden	-1.721,54	-2.340.000	-740.000	0	-500.000	0	0
11	Auszahlungen für Baumaßnahmen	-526.861,58	-65.000	0	0	0	0	0
12	Auszahlungen für den Erwerb von beweglichem Sachvermögen	-4.639,98	-25.000	-20.000	0	0	0	0
13	Auszahlungen für den Erwerb von Finanzvermögen	0,00	0	0	0	0	0	0
14	Auszahlungen für Investitionsförderungsmaßnahmen	0,00	0	0	0	0	0	0
15	Auszahlungen für den Erwerb von immateriellen Vermögensgegenständen	0,00	0	0	0	0	0	0
16	Auszahlungen aus Investitionstätigkeit (Summe aus Nummern 10 bis 15)	-533.223,10	-2.430.000	-760.000	0	-500.000	0	0
17	Intelligenter veranschlagter Finanzierungsmittelüberschuss/-bedarf aus Investitionstätigkeit (Saldo aus Nummern 9 und 16)	-533.223,10	-607.500	-327.500	0	-100.000	0	0
18	Intelligenter veranschlagter Finanzierungsmittel-(Saldo aus Nummern 3 und 17)	-1.115.980,21	-1.166.600	-943.500	0	-713.100	-612.400	-612.400

Teilergebnishaushalt einschließlich Finanzplanung Produktbereich 21 Schulträgeraufgaben

Gemeinde Engstingen

Nr.	Bezeichnung	Ergebnis 2024	Ansatz 2025	Ansatz 2026	Plan 2027	Plan 2028	Plan 2029
EUR							
		1	2	3	4	5	6
1	Steuern und ähnliche Abgaben	0,00	0	0	0	0	0
2	Zuweisungen und Zuwendungen, Umlagen	570.054,75	588.000	597.300	597.300	597.300	597.300
3	Aufgelöste Investitionszuwendungen und -beiträge	0,00	181.200	177.000	177.000	177.000	170.100
4	Sonstige Transfererträge	0,00	0	0	0	0	0

Haushaltsplan 2026 der Gemeinde Engstingen

Teilergebnishaushalt einschließlich Finanzplanung Produktbereich 21 Schulträgeraufgaben

Gemeinde Engstingen

Nr.	Bezeichnung	Ergebnis 2024	Ansatz 2025	Ansatz 2026	Plan 2027	Plan 2028	Plan 2029
		EUR					
		1	2	3	4	5	6
5	Entgelte für öffentliche Leistungen oder Einrichtungen	28.902,00	29.000	38.700	41.600	42.300	42.300
6	Sonstige privatrechtliche Leistungsentgelte	8.300,76	7.900	9.000	9.000	9.000	9.000
7	Kostenerstattungen und Kostenumlagen	45.983,73	34.400	34.000	34.000	34.000	34.000
8	Zinsen und ähnliche Erträge	0,00	0	0	0	0	0
9	Aktivierete Eigenleistungen und Bestandveränderungen	0,00	0	0	0	0	0
10	Sonstige ordentliche Erträge	0,00	0	0	0	0	0
11	Anteilige ordentliche Erträge (Summe aus Nummern 1 bis 10)	653.241,24	840.500	856.000	858.900	859.600	852.700
12	Personalaufwendungen	-381.683,38	-487.200	-563.500	-563.500	-563.500	-563.500
13	Versorgungsaufwendungen	0,00	0	0	0	0	0
14	Aufwendungen für Sach- und Dienstleistungen	-686.808,80	-569.100	-570.300	-570.300	-570.300	-570.300
15	Abschreibungen	-251,50	-462.200	-479.300	-477.200	-476.600	-474.600
16	Zinsen und ähnliche Aufwendungen	0,00	0	0	0	0	0
17	Transferaufwendungen	0,00	0	0	0	0	0
18	Sonstige ordentliche Aufwendungen	-176.418,45	-162.100	-161.200	-161.200	-161.200	-161.200
19	Anteilige ordentliche Aufwendungen (Summe aus Nummern 12 bis 18)	-1.245.162,13	-1.680.600	-1.774.300	-1.772.200	-1.771.600	-1.769.600
20	Anteiliges veranschlagtes ordentliches Ergebnis (Summe aus Nummern 11 und 19)	-591.920,89	-840.100	-918.300	-913.300	-912.000	-916.900
21	Erträge aus internen Leistungen	0,00	0	0	0	0	0
22	Aufwendungen für interne Leistungen	0,00	-20.900	-18.200	-18.200	-18.100	-18.000
23	kalkulatorische Kosten	0,00	-203.200	-207.800	-197.600	-187.200	-177.700
24	Veranschlagtes kalkulatorisches Ergebnis (Saldo aus Nummern 21 bis 23)	0,00	-224.100	-226.000	-215.800	-205.300	-195.700
25	Veranschlagter Nettoressourcenbedarf/-überschuss (Summe aus Nummer 20 und 24)	-591.920,89	-1.064.200	-1.144.300	-1.129.100	-1.117.300	-1.112.600

Teilfinanzhaushalt einschließlich Finanzplanung Produktbereich 21 Schulträgeraufgaben

Gemeinde Engstingen

Nr.	Bezeichnung	Ergebnis 2024	Ansatz 2025	Ansatz 2026	VE	Plan 2027	Plan 2028	Plan 2029
		EUR						
		1	2	3	4	5	6	7
1	Summe der Einzahlungen aus laufender Verwaltungstätigkeit (ohne außerordentliche zahlungswirksame Erträge aus Vermögensveräußerung)	655.265,56	659.300	679.000	0	681.900	682.600	682.600
2	Summe der Auszahlungen aus laufender Verwaltungstätigkeit	-1.238.022,67	-1.218.400	-1.295.000	0	-1.295.000	-1.295.000	-1.295.000
3	Anteiliger Zahlungsmittelüberschuss/-bedarf des Ergebnishaushalts (Saldo aus Nummern 1 und 2)	-582.757,11	-559.100	-616.000	0	-613.100	-612.400	-612.400
4	Einzahlungen aus Investitionszuwendungen	0,00	1.822.500	432.500	0	400.000	0	0
5	Einzahlungen aus Investitionsbeiträgen und ähnlichen Entgelten für Investitionstätigkeit	0,00	0	0	0	0	0	0
6	Einzahlungen aus der Veräußerung von Sachvermögen	0,00	0	0	0	0	0	0
7	Einzahlungen aus der Veräußerung von Finanzvermögen	0,00	0	0	0	0	0	0
8	Einzahlungen für sonstige Investitionstätigkeit	0,00	0	0	0	0	0	0
9	Einzahlungen aus Investitionstätigkeit (Summe aus Nummern 4 bis 8)	0,00	1.822.500	432.500	0	400.000	0	0
10	Auszahlungen für den Erwerb von Grundstücken und Gebäuden	-1.721,54	-2.340.000	-740.000	0	-500.000	0	0
11	Auszahlungen für Baumaßnahmen	-526.861,58	-65.000	0	0	0	0	0

Haushaltsplan 2026 der Gemeinde Engstingen

Teilfinanzhaushalt einschließlich Finanzplanung Produktbereich 21 Schulträgeraufgaben

Gemeinde Engstingen

Nr.	Bezeichnung	Ergebnis 2024	Ansatz 2025	Ansatz 2026	VE	Plan 2027	Plan 2028	Plan 2029
		EUR						
		1	2	3	4	5	6	7
12	Auszahlungen für den Erwerb von beweglichem Sachvermögen	-4.639,98	-25.000	-20.000	0	0	0	0
13	Auszahlungen für den Erwerb von Finanzvermögen	0,00	0	0	0	0	0	0
14	Auszahlungen für Investitionsförderungsmaßnahmen	0,00	0	0	0	0	0	0
15	Auszahlungen für den Erwerb von immateriellen Vermögensgegenständen	0,00	0	0	0	0	0	0
16	Auszahlungen aus Investitionstätigkeit (Summe aus Nummern 10 bis 15)	-533.223,10	-2.430.000	-760.000	0	-500.000	0	0
17	Anteiliger veranschlagter Finanzierungsmittelüberschuss/-bedarf aus Investitionstätigkeit (Saldo aus Nummern 9 und 16)	-533.223,10	-607.500	-327.500	0	-100.000	0	0
18	Anteiliger veranschlagter Finanzierungsmittel-(Saldo aus Nummern 3 und 17)	-1.115.980,21	-1.166.600	-943.500	0	-713.100	-612.400	-612.400

Produktbereich 21 Schulträgeraufgaben
Produktgruppe 2110 Allgemeinbildende Schulen - [THH 3]

Produktinformation

Verantw. Person Frau Gerollis
Frau Weißschuh

Kurzbeschreibung Die Grundschule bildet als Primärstufe den für alle schulpflichtigen und schulfähigen Kinder gemeinsamen Unterbau des Schulwesens
Im Rahmen der verlässlichen Grundschule gehört zu den Leistungen des Schulträgers die außerschulische Betreuung vor und nach dem Unterricht innerhalb gewisser Kernzeiten gegen Entgelt durch freizeitbezogene und spielerische Aktivitäten

Die Realschule ist eine weiterführende Schule, in der ein Realschulabschluss erworben werden kann.
Zusammenfassung der Realschule mit Grundschule zu einem Schulverbund

Folgende Einzelprodukte werden diesem Bereich zugeordnet:
21.10.01 Grundschulen und Schulverbünde mit Gemeinschaftsschulen mit Überwiegen der Grundschule
21.10.05 Realschulen und Grund-, Haupt- und Werkrealschulen (Schulverbund)

Allgemeine Ziele Sicherstellung und Weiterentwicklung eines bedarfsgerechten schulischen Angebots

Teilergebnishaushalt einschließlich Finanzplanung Produktgruppe 2110 Allgemeinbildende Schulen - [THH 3]

Gemeinde Engstingen

Nr.	Bezeichnung	Ergebnis 2024	Ansatz 2025	Ansatz 2026	Plan 2027	Plan 2028	Plan 2029
		EUR					
		1	2	3	4	5	6
1	Steuern und ähnliche Abgaben	0,00	0	0	0	0	0
2	Zuweisungen und Zuwendungen, Umlagen	570.054,75	588.000	597.300	597.300	597.300	597.300
3	Aufgelöste Investitionszuwendungen und -beiträge	0,00	181.200	177.000	177.000	177.000	170.100
4	Sonstige Transfererträge	0,00	0	0	0	0	0
5	Entgelte für öffentliche Leistungen oder Einrichtungen	28.902,00	29.000	38.700	41.600	42.300	42.300
6	Sonstige privatrechtliche Leistungsentgelte	8.300,76	7.900	9.000	9.000	9.000	9.000
7	Kostenerstattungen und Kostenumlagen	45.983,73	34.400	34.000	34.000	34.000	34.000
8	Zinsen und ähnliche Erträge	0,00	0	0	0	0	0
9	Aktivierte Eigenleistungen und Bestandveränderungen	0,00	0	0	0	0	0
10	Sonstige ordentliche Erträge	0,00	0	0	0	0	0
11	Anteilige ordentliche Erträge (Summe aus Nummern 1 bis 10)	653.241,24	840.500	856.000	858.900	859.600	852.700
12	Personalaufwendungen	-381.683,38	-487.200	-563.500	-563.500	-563.500	-563.500
13	Versorgungsaufwendungen	0,00	0	0	0	0	0
14	Aufwendungen für Sach- und Dienstleistungen	-686.808,80	-569.100	-570.300	-570.300	-570.300	-570.300
15	Abschreibungen	-251,50	-462.200	-479.300	-477.200	-476.600	-474.600

Haushaltsplan 2026 der Gemeinde Engstingen

Teilergebnishaushalt einschließlich Finanzplanung Produktgruppe 2110 Allgemeinbildende Schulen - [THH 3]

Gemeinde Engstingen

Nr.	Bezeichnung	Ergebnis 2024	Ansatz 2025	Ansatz 2026	Plan 2027	Plan 2028	Plan 2029
		EUR					
		1	2	3	4	5	6
16	Zinsen und ähnliche Aufwendungen	0,00	0	0	0	0	0
17	Transferaufwendungen	0,00	0	0	0	0	0
18	Sonstige ordentliche Aufwendungen	-160.888,47	-145.100	-142.200	-142.200	-142.200	-142.200
19	Anteilige ordentliche Aufwendungen (Summe aus Nummern 12 bis 18)	-1.229.632,15	-1.663.600	-1.755.300	-1.753.200	-1.752.600	-1.750.600
20	Anteiliges veranschlagtes ordentliches Ergebnis (Summe aus Nummern 11 und 19)	-576.390,91	-823.100	-899.300	-894.300	-893.000	-897.900
21	Erträge aus internen Leistungen	0,00	0	0	0	0	0
22	Aufwendungen für interne Leistungen	0,00	-20.900	-18.200	-18.200	-18.100	-18.000
23	kalkulatorische Kosten	0,00	-203.200	-207.800	-197.600	-187.200	-177.700
24	Veranschlagtes kalkulatorisches Ergebnis (Saldo aus Nummern 21 bis 23)	0,00	-224.100	-226.000	-215.800	-205.300	-195.700
25	Veranschlagter Nettoressourcenbedarf/-überschuss (Summe aus Nummer 20 und 24)	-576.390,91	-1.047.200	-1.125.300	-1.110.100	-1.098.300	-1.093.600

Teilfinanzhaushalt einschließlich Finanzplanung Produktgruppe 2110 Allgemeinbildende Schulen - [THH 3]

Gemeinde Engstingen

Nr.	Bezeichnung	Ergebnis 2024	Ansatz 2025	Ansatz 2026	VE	Plan 2027	Plan 2028	Plan 2029
		EUR						
		1	2	3	4	5	6	7
1	Summe der Einzahlungen aus laufender Verwaltungstätigkeit (ohne außerordentliche zahlungswirksame Erträge aus Vermögensveräußerung)	655.265,56	659.300	679.000	0	681.900	682.600	682.600
2	Summe der Auszahlungen aus laufender Verwaltungstätigkeit	-1.223.545,57	-1.201.400	-1.276.000	0	-1.276.000	-1.276.000	-1.276.000
3	Anteiliger Zahlungsmittelüberschuss/-bedarf des Ergebnishaushalts (Saldo aus Nummern 1 und 2)	-568.280,01	-542.100	-597.000	0	-594.100	-593.400	-593.400
4	Einzahlungen aus Investitionszuwendungen	0,00	1.822.500	432.500	0	400.000	0	0
5	Einzahlungen aus Investitionsbeiträgen und ähnlichen Entgelten für Investitionstätigkeit	0,00	0	0	0	0	0	0
6	Einzahlungen aus der Veräußerung von Sachvermögen	0,00	0	0	0	0	0	0
7	Einzahlungen aus der Veräußerung von Finanzvermögen	0,00	0	0	0	0	0	0
8	Einzahlungen für sonstige Investitionstätigkeit	0,00	0	0	0	0	0	0
9	Einzahlungen aus Investitionstätigkeit (Summe aus Nummern 4 bis 8)	0,00	1.822.500	432.500	0	400.000	0	0
10	Auszahlungen für den Erwerb von Grundstücken und Gebäuden	-1.721,54	-2.340.000	-740.000	0	-500.000	0	0
11	Auszahlungen für Baumaßnahmen	-526.861,58	-65.000	0	0	0	0	0
12	Auszahlungen für den Erwerb von beweglichem Sachvermögen	-4.639,98	-25.000	-20.000	0	0	0	0
13	Auszahlungen für den Erwerb von Finanzvermögen	0,00	0	0	0	0	0	0
14	Auszahlungen für Investitionsförderungsmaßnahmen	0,00	0	0	0	0	0	0
15	Auszahlungen für den Erwerb von immateriellen Vermögensgegenständen	0,00	0	0	0	0	0	0
16	Auszahlungen aus Investitionstätigkeit (Summe aus Nummern 10 bis 15)	-533.223,10	-2.430.000	-760.000	0	-500.000	0	0
17	Anteiliger veranschlagter Finanzierungsmittel- überschuss/-bedarf aus Investitionstätigkeit (Saldo aus Nummern 9 und 16)	-533.223,10	-607.500	-327.500	0	-100.000	0	0
18	Anteiliger veranschlagter Finanzierungsmittel- (Saldo aus Nummern 3 und 17)	-1.101.503,11	-1.149.600	-924.500	0	-694.100	-593.400	-593.400

Haushaltsplan 2026 der Gemeinde Engstingen

Einzeldarstellung der Investitionsmaßnahmen Produktgruppe 2110 Allgemeinbildende Schulen - [THH 3]

Gemeinde Engstingen

Investition 2110-00001 Erwerb v. bewegl. Vermögensg. FBS

Nr.	Investitionsmaßnahmen Einzahlungs- und Auszahlungsarten	Gesamtang. z. Maßnahme -nachrichtl.-	Bisher finanziert	Ermächtigungs übertragungen aus Vorvorj.	Ergebnis 2024	Ansatz 2025	Ansatz 2026	VE
EUR								
		1	2	3	4	5	6	7
9	Auszahlungen für den Erwerb von beweglichem Sachvermögen	-25.000	-4.171,53	0	-2.319,99	-15.000	-10.000	0
13	Summe der Auszahlungen aus Investitionstätigkeit (Summe aus Nummern 7 bis 12)	-25.000	-4.171,53	0	-2.319,99	-15.000	-10.000	0
14	Saldo aus Investitionstätigkeit (Saldo aus Nummern 6 und 13)	-25.000	-4.171,53	0	-2.319,99	-15.000	-10.000	0
16	Gesamtkosten der Maßnahme (Summe aus Nummern 13 und 15)	-25.000	-4.171,53	0	-2.319,99	-15.000	-10.000	0

Investition 2110-00002 EDV

Nr.	Investitionsmaßnahmen Einzahlungs- und Auszahlungsarten	Gesamtang. z. Maßnahme -nachrichtl.-	Bisher finanziert	Ermächtigungs übertragungen aus Vorvorj.	Ergebnis 2024	Ansatz 2025	Ansatz 2026	VE
EUR								
		1	2	3	4	5	6	7
7	Auszahlungen für den Erwerb von Grundstücken und Gebäuden	-10.550	-10.516,57	0	0,00	0	0	0
13	Summe der Auszahlungen aus Investitionstätigkeit (Summe aus Nummern 7 bis 12)	-10.550	-10.516,57	0	0,00	0	0	0
14	Saldo aus Investitionstätigkeit (Saldo aus Nummern 6 und 13)	-10.550	-10.516,57	0	0,00	0	0	0
16	Gesamtkosten der Maßnahme (Summe aus Nummern 13 und 15)	-10.550	-10.516,57	0	0,00	0	0	0

Investition 2110-00003 Maßnahmen Digitalpakt GS KE

Nr.	Investitionsmaßnahmen Einzahlungs- und Auszahlungsarten	Gesamtang. z. Maßnahme -nachrichtl.-	Bisher finanziert	Ermächtigungs übertragungen aus Vorvorj.	Ergebnis 2024	Ansatz 2025	Ansatz 2026	VE
EUR								
		1	2	3	4	5	6	7
1	Einzahlungen aus Investitionszuwendungen	297.400	75.614,51	0	0,00	0	0	0
6	Summe der Einzahlungen aus Investitionstätigkeit (Summe aus Nummern 1 bis 5)	297.400	75.614,51	0	0,00	0	0	0
7	Auszahlungen für den Erwerb von Grundstücken und Gebäuden	-121.400	-27.110,05	0	0,00	0	0	0
9	Auszahlungen für den Erwerb von beweglichem Sachvermögen	0	-73.253,87	0	0,00	0	0	0
13	Summe der Auszahlungen aus Investitionstätigkeit (Summe aus Nummern 7 bis 12)	-121.400	-100.363,92	0	0,00	0	0	0
14	Saldo aus Investitionstätigkeit (Saldo aus Nummern 6 und 13)	176.000	-24.749,41	0	0,00	0	0	0
16	Gesamtkosten der Maßnahme (Summe aus Nummern 13 und 15)	-121.400	-100.363,92	0	0,00	0	0	0

Investition 2110-00004 Sanierung Naturwissenschaftliche Räume FBS

Nr.	Investitionsmaßnahmen Einzahlungs- und Auszahlungsarten	Gesamtang. z. Maßnahme -nachrichtl.-	Bisher finanziert	Ermächtigungs übertragungen aus Vorvorj.	Ergebnis 2024	Ansatz 2025	Ansatz 2026	VE
EUR								
		1	2	3	4	5	6	7
1	Einzahlungen aus Investitionszuwendungen	2.685.000	420.000,00	0	0,00	445.000	310.000	0
6	Summe der Einzahlungen aus Investitionstätigkeit (Summe aus Nummern 1 bis 5)	2.685.000	420.000,00	0	0,00	445.000	310.000	0
7	Auszahlungen für den Erwerb von Grundstücken und Gebäuden	-2.240.000	-520.657,96	0	0,00	0	0	0
8	Auszahlungen für Baumaßnahmen	0	-988.580,75	0	0,00	0	0	0

Haushaltsplan 2026 der Gemeinde Engstingen



Einzeldarstellung der Investitionsmaßnahmen Produktgruppe 2110 Allgemeinbildende Schulen - [THH 3]

Gemeinde Engstingen

Nr.	Investitionsmaßnahmen Einzahlungs- und Auszahlungsarten	Gesamtang. z. Maßnahme -nachrichtl.-	Bisher finanziert	Ermächtigungs übertragungen aus Vorvorj.	Ergebnis 2024	Ansatz 2025	Ansatz 2026	VE
		EUR						
		1	2	3	4	5	6	7
13	Summe der Auszahlungen aus Investitionstätigkeit (Summe aus Nummern 7 bis 12)	-2.240.000	-1.509.238,71	0	0,00	0	0	0
14	Saldo aus Investitionstätigkeit (Saldo aus Nummern 6 und 13)	445.000	-1.089.238,71	0	0,00	445.000	310.000	0
16	Gesamtkosten der Maßnahme (Summe aus Nummern 13 und 15)	-2.240.000	-1.509.238,71	0	0,00	0	0	0

Investition 2110-00005 Erneuerung MSR GS KE

Nr.	Investitionsmaßnahmen Einzahlungs- und Auszahlungsarten	Gesamtang. z. Maßnahme -nachrichtl.-	Bisher finanziert	Ermächtigungs übertragungen aus Vorvorj.	Ergebnis 2024	Ansatz 2025	Ansatz 2026	VE
		EUR						
		1	2	3	4	5	6	7
7	Auszahlungen für den Erwerb von Grundstücken und Gebäuden	-156.000	0,00	0	0,00	0	0	0
13	Summe der Auszahlungen aus Investitionstätigkeit (Summe aus Nummern 7 bis 12)	-156.000	0,00	0	0,00	0	0	0
14	Saldo aus Investitionstätigkeit (Saldo aus Nummern 6 und 13)	-156.000	0,00	0	0,00	0	0	0
16	Gesamtkosten der Maßnahme (Summe aus Nummern 13 und 15)	-156.000	0,00	0	0,00	0	0	0

Investition 2110-00006 Schuldrache GS KE

Nr.	Investitionsmaßnahmen Einzahlungs- und Auszahlungsarten	Gesamtang. z. Maßnahme -nachrichtl.-	Bisher finanziert	Ermächtigungs übertragungen aus Vorvorj.	Ergebnis 2024	Ansatz 2025	Ansatz 2026	VE
		EUR						
		1	2	3	4	5	6	7
7	Auszahlungen für den Erwerb von Grundstücken und Gebäuden	-45.000	0,00	0	0,00	0	0	0
9	Auszahlungen für den Erwerb von beweglichem Sachvermögen	0	-44.550,79	0	0,00	0	0	0
13	Summe der Auszahlungen aus Investitionstätigkeit (Summe aus Nummern 7 bis 12)	-45.000	-44.550,79	0	0,00	0	0	0
14	Saldo aus Investitionstätigkeit (Saldo aus Nummern 6 und 13)	-45.000	-44.550,79	0	0,00	0	0	0
16	Gesamtkosten der Maßnahme (Summe aus Nummern 13 und 15)	-45.000	-44.550,79	0	0,00	0	0	0

Investition 2110-00007 Hallenboden Freibühnhalle

Nr.	Investitionsmaßnahmen Einzahlungs- und Auszahlungsarten	Gesamtang. z. Maßnahme -nachrichtl.-	Bisher finanziert	Ermächtigungs übertragungen aus Vorvorj.	Ergebnis 2024	Ansatz 2025	Ansatz 2026	VE
		EUR						
		1	2	3	4	5	6	7
1	Einzahlungen aus Investitionszuwendungen	135.000	0,00	0	0,00	22.500	22.500	0
6	Summe der Einzahlungen aus Investitionstätigkeit (Summe aus Nummern 1 bis 5)	135.000	0,00	0	0,00	22.500	22.500	0
7	Auszahlungen für den Erwerb von Grundstücken und Gebäuden	-825.000	0,00	0	0,00	-240.000	-240.000	0
13	Summe der Auszahlungen aus Investitionstätigkeit (Summe aus Nummern 7 bis 12)	-825.000	0,00	0	0,00	-240.000	-240.000	0
14	Saldo aus Investitionstätigkeit (Saldo aus Nummern 6 und 13)	-690.000	0,00	0	0,00	-217.500	-217.500	0
16	Gesamtkosten der Maßnahme (Summe aus Nummern 13 und 15)	-825.000	0,00	0	0,00	-240.000	-240.000	0

Investition 2110-00008 Maßnahmen Digitalpakt FBS GE

Haushaltsplan 2026 der Gemeinde Engstingen



**GEMEINDE
ENGSTINGEN**

Einzeldarstellung der Investitionsmaßnahmen Produktgruppe 2110 Allgemeinbildende Schulen - [THH 3]

Gemeinde Engstingen

Nr.	Investitionsmaßnahmen Einzahlungs- und Auszahlungsarten	Gesamtang. z. Maßnahme -nachrichtl.-	Bisher finanziert	Ermächtigungs übertragungen aus Vorvorj.	Ergebnis 2024	Ansatz 2025	Ansatz 2026	VE
EUR								
		1	2	3	4	5	6	7
1	Einzahlungen aus Investitionszuwendungen	387.600	126.694,08	0	0,00	0	0	0
6	Summe der Einzahlungen aus Investitionstätigkeit (Summe aus Nummern 1 bis 5)	387.600	126.694,08	0	0,00	0	0	0
7	Auszahlungen für den Erwerb von Grundstücken und Gebäuden	-279.000	0,00	0	0,00	0	0	0
9	Auszahlungen für den Erwerb von beweglichem Sachvermögen	0	-158.367,60	0	0,00	0	0	0
13	Summe der Auszahlungen aus Investitionstätigkeit (Summe aus Nummern 7 bis 12)	-279.000	-158.367,60	0	0,00	0	0	0
14	Saldo aus Investitionstätigkeit (Saldo aus Nummern 6 und 13)	108.600	-31.673,52	0	0,00	0	0	0
16	Gesamtkosten der Maßnahme (Summe aus Nummern 13 und 15)	-279.000	-158.367,60	0	0,00	0	0	0

Investition 2110-00009 Erwerb v.bewegl. Vermögensg. FBS Schule

Nr.	Investitionsmaßnahmen Einzahlungs- und Auszahlungsarten	Gesamtang. z. Maßnahme -nachrichtl.-	Bisher finanziert	Ermächtigungs übertragungen aus Vorvorj.	Ergebnis 2024	Ansatz 2025	Ansatz 2026	VE
EUR								
		1	2	3	4	5	6	7
9	Auszahlungen für den Erwerb von beweglichem Sachvermögen	-47.000	-9.205,07	0	0,00	0	0	0
13	Summe der Auszahlungen aus Investitionstätigkeit (Summe aus Nummern 7 bis 12)	-47.000	-9.205,07	0	0,00	0	0	0
14	Saldo aus Investitionstätigkeit (Saldo aus Nummern 6 und 13)	-47.000	-9.205,07	0	0,00	0	0	0
16	Gesamtkosten der Maßnahme (Summe aus Nummern 13 und 15)	-47.000	-9.205,07	0	0,00	0	0	0

Investition 2110-00010 Sanierung HLS Freibühnhalle

Nr.	Investitionsmaßnahmen Einzahlungs- und Auszahlungsarten	Gesamtang. z. Maßnahme -nachrichtl.-	Bisher finanziert	Ermächtigungs übertragungen aus Vorvorj.	Ergebnis 2024	Ansatz 2025	Ansatz 2026	VE
EUR								
		1	2	3	4	5	6	7
1	Einzahlungen aus Investitionszuwendungen	309.000	227.500,00	0	0,00	0	0	0
6	Summe der Einzahlungen aus Investitionstätigkeit (Summe aus Nummern 1 bis 5)	309.000	227.500,00	0	0,00	0	0	0
7	Auszahlungen für den Erwerb von Grundstücken und Gebäuden	-565.000	-1.396,98	0	0,00	0	0	0
8	Auszahlungen für Baumaßnahmen	0	-354.880,93	0	0,00	0	0	0
13	Summe der Auszahlungen aus Investitionstätigkeit (Summe aus Nummern 7 bis 12)	-565.000	-356.277,91	0	0,00	0	0	0
14	Saldo aus Investitionstätigkeit (Saldo aus Nummern 6 und 13)	-256.000	-128.777,91	0	0,00	0	0	0
16	Gesamtkosten der Maßnahme (Summe aus Nummern 13 und 15)	-565.000	-356.277,91	0	0,00	0	0	0

Investition 2110-00011 FBS Gebäude E: Sanierung 1. BA

Nr.	Investitionsmaßnahmen Einzahlungs- und Auszahlungsarten	Gesamtang. z. Maßnahme -nachrichtl.-	Bisher finanziert	Ermächtigungs übertragungen aus Vorvorj.	Ergebnis 2024	Ansatz 2025	Ansatz 2026	VE
EUR								
		1	2	3	4	5	6	7
1	Einzahlungen aus Investitionszuwendungen	0	244.200,00	0	0,00	0	0	0
6	Summe der Einzahlungen aus Investitionstätigkeit (Summe aus Nummern 1 bis 5)	0	244.200,00	0	0,00	0	0	0
7	Auszahlungen für den Erwerb von Grundstücken und Gebäuden	-150.000	-122.315,88	0	-1.721,54	0	0	0

Haushaltsplan 2026 der Gemeinde Engstingen



Einzeldarstellung der Investitionsmaßnahmen Produktgruppe 2110 Allgemeinbildende Schulen - [THH 3]

Gemeinde Engstingen

Nr.	Investitionsmaßnahmen Einzahlungs- und Auszahlungsarten	Gesamtang. z. Maßnahme -nachrichtl.-	Bisher finanziert	Ermächtigungs übertragungen aus Vorvorj.	Ergebnis 2024	Ansatz 2025	Ansatz 2026	VE
EUR								
		1	2	3	4	5	6	7
8	Auszahlungen für Baumaßnahmen	0	-49.984,06	0	0,00	0	0	0
13	Summe der Auszahlungen aus Investitionstätigkeit (Summe aus Nummern 7 bis 12)	-150.000	-172.299,94	0	-1.721,54	0	0	0
14	Saldo aus Investitionstätigkeit (Saldo aus Nummern 6 und 13)	-150.000	71.900,06	0	-1.721,54	0	0	0
16	Gesamtkosten der Maßnahme (Summe aus Nummern 13 und 15)	-150.000	-172.299,94	0	-1.721,54	0	0	0

Investition 2110-00013 Blitzschutz FBS

Nr.	Investitionsmaßnahmen Einzahlungs- und Auszahlungsarten	Gesamtang. z. Maßnahme -nachrichtl.-	Bisher finanziert	Ermächtigungs übertragungen aus Vorvorj.	Ergebnis 2024	Ansatz 2025	Ansatz 2026	VE
EUR								
		1	2	3	4	5	6	7
7	Auszahlungen für den Erwerb von Grundstücken und Gebäuden	-75.000	0,00	0	0,00	0	0	0
13	Summe der Auszahlungen aus Investitionstätigkeit (Summe aus Nummern 7 bis 12)	-75.000	0,00	0	0,00	0	0	0
14	Saldo aus Investitionstätigkeit (Saldo aus Nummern 6 und 13)	-75.000	0,00	0	0,00	0	0	0
16	Gesamtkosten der Maßnahme (Summe aus Nummern 13 und 15)	-75.000	0,00	0	0,00	0	0	0

Investition 2110-00014 Erneuerung Gebäude A - Fenster

Nr.	Investitionsmaßnahmen Einzahlungs- und Auszahlungsarten	Gesamtang. z. Maßnahme -nachrichtl.-	Bisher finanziert	Ermächtigungs übertragungen aus Vorvorj.	Ergebnis 2024	Ansatz 2025	Ansatz 2026	VE
EUR								
		1	2	3	4	5	6	7
1	Einzahlungen aus Investitionszuwendungen	0	20.000,00	0	0,00	0	0	0
6	Summe der Einzahlungen aus Investitionstätigkeit (Summe aus Nummern 1 bis 5)	0	20.000,00	0	0,00	0	0	0
7	Auszahlungen für den Erwerb von Grundstücken und Gebäuden	-250.000	-1.561,88	0	0,00	0	0	0
8	Auszahlungen für Baumaßnahmen	0	-109.915,69	0	0,00	0	0	0
13	Summe der Auszahlungen aus Investitionstätigkeit (Summe aus Nummern 7 bis 12)	-250.000	-111.477,57	0	0,00	0	0	0
14	Saldo aus Investitionstätigkeit (Saldo aus Nummern 6 und 13)	-250.000	-91.477,57	0	0,00	0	0	0
16	Gesamtkosten der Maßnahme (Summe aus Nummern 13 und 15)	-250.000	-111.477,57	0	0,00	0	0	0

Investition 2110-00017 Wärmeversorgung GS/Kiga KE

Nr.	Investitionsmaßnahmen Einzahlungs- und Auszahlungsarten	Gesamtang. z. Maßnahme -nachrichtl.-	Bisher finanziert	Ermächtigungs übertragungen aus Vorvorj.	Ergebnis 2024	Ansatz 2025	Ansatz 2026	VE
EUR								
		1	2	3	4	5	6	7
7	Auszahlungen für den Erwerb von Grundstücken und Gebäuden	-40.000	0,00	0	0,00	0	0	0
8	Auszahlungen für Baumaßnahmen	0	-9.371,25	0	0,00	0	0	0
13	Summe der Auszahlungen aus Investitionstätigkeit (Summe aus Nummern 7 bis 12)	-40.000	-9.371,25	0	0,00	0	0	0
14	Saldo aus Investitionstätigkeit (Saldo aus Nummern 6 und 13)	-40.000	-9.371,25	0	0,00	0	0	0
16	Gesamtkosten der Maßnahme (Summe aus Nummern 13 und 15)	-40.000	-9.371,25	0	0,00	0	0	0

Investition 2110-00018 ELA -Anlage Freibühlschule

Haushaltsplan 2026 der Gemeinde Engstingen



**GEMEINDE
ENGSTINGEN**

Einzeldarstellung der Investitionsmaßnahmen Produktgruppe 2110 Allgemeinbildende Schulen - [THH 3]

Gemeinde Engstingen

Nr.	Investitionsmaßnahmen Einzahlungs- und Auszahlungsarten	Gesamtang. z. Maßnahme -nachrichtl.-	Bisher finanziert	Ermächtigungs übertragungen aus Vorvorj.	Ergebnis 2024	Ansatz 2025	Ansatz 2026	VE
EUR								
		1	2	3	4	5	6	7
7	Auszahlungen für den Erwerb von Grundstücken und Gebäuden	-150.000	0,00	0	0,00	0	0	0
13	Summe der Auszahlungen aus Investitionstätigkeit (Summe aus Nummern 7 bis 12)	-150.000	0,00	0	0,00	0	0	0
14	Saldo aus Investitionstätigkeit (Saldo aus Nummern 6 und 13)	-150.000	0,00	0	0,00	0	0	0
16	Gesamtkosten der Maßnahme (Summe aus Nummern 13 und 15)	-150.000	0,00	0	0,00	0	0	0

Investition 2110-00019 Grundschulförderklasse GS KE

Nr.	Investitionsmaßnahmen Einzahlungs- und Auszahlungsarten	Gesamtang. z. Maßnahme -nachrichtl.-	Bisher finanziert	Ermächtigungs übertragungen aus Vorvorj.	Ergebnis 2024	Ansatz 2025	Ansatz 2026	VE
EUR								
		1	2	3	4	5	6	7
9	Auszahlungen für den Erwerb von beweglichem Sachvermögen	-60.000	0,00	0	0,00	0	0	0
13	Summe der Auszahlungen aus Investitionstätigkeit (Summe aus Nummern 7 bis 12)	-60.000	0,00	0	0,00	0	0	0
14	Saldo aus Investitionstätigkeit (Saldo aus Nummern 6 und 13)	-60.000	0,00	0	0,00	0	0	0
16	Gesamtkosten der Maßnahme (Summe aus Nummern 13 und 15)	-60.000	0,00	0	0,00	0	0	0

Investition 2110-00020 Luftfilter GS KE

Nr.	Investitionsmaßnahmen Einzahlungs- und Auszahlungsarten	Gesamtang. z. Maßnahme -nachrichtl.-	Bisher finanziert	Ermächtigungs übertragungen aus Vorvorj.	Ergebnis 2024	Ansatz 2025	Ansatz 2026	VE
EUR								
		1	2	3	4	5	6	7
1	Einzahlungen aus Investitionszuwendungen	10.500	13.114,08	0	0,00	0	0	0
6	Summe der Einzahlungen aus Investitionstätigkeit (Summe aus Nummern 1 bis 5)	10.500	13.114,08	0	0,00	0	0	0
9	Auszahlungen für den Erwerb von beweglichem Sachvermögen	-21.000	-20.944,00	0	0,00	0	0	0
13	Summe der Auszahlungen aus Investitionstätigkeit (Summe aus Nummern 7 bis 12)	-21.000	-20.944,00	0	0,00	0	0	0
14	Saldo aus Investitionstätigkeit (Saldo aus Nummern 6 und 13)	-10.500	-7.829,92	0	0,00	0	0	0
16	Gesamtkosten der Maßnahme (Summe aus Nummern 13 und 15)	-21.000	-20.944,00	0	0,00	0	0	0

Investition 2110-00021 Luftfilter FBS GE

Nr.	Investitionsmaßnahmen Einzahlungs- und Auszahlungsarten	Gesamtang. z. Maßnahme -nachrichtl.-	Bisher finanziert	Ermächtigungs übertragungen aus Vorvorj.	Ergebnis 2024	Ansatz 2025	Ansatz 2026	VE
EUR								
		1	2	3	4	5	6	7
1	Einzahlungen aus Investitionszuwendungen	13.100	16.392,60	0	0,00	0	0	0
6	Summe der Einzahlungen aus Investitionstätigkeit (Summe aus Nummern 1 bis 5)	13.100	16.392,60	0	0,00	0	0	0
9	Auszahlungen für den Erwerb von beweglichem Sachvermögen	-26.200	-26.180,00	0	0,00	0	0	0
13	Summe der Auszahlungen aus Investitionstätigkeit (Summe aus Nummern 7 bis 12)	-26.200	-26.180,00	0	0,00	0	0	0
14	Saldo aus Investitionstätigkeit (Saldo aus Nummern 6 und 13)	-13.100	-9.787,40	0	0,00	0	0	0
16	Gesamtkosten der Maßnahme (Summe aus Nummern 13 und 15)	-26.200	-26.180,00	0	0,00	0	0	0

Haushaltsplan 2026 der Gemeinde Engstingen



**GEMEINDE
ENGSTINGEN**

Einzeldarstellung der Investitionsmaßnahmen Produktgruppe 2110 Allgemeinbildende Schulen - [THH 3]

Gemeinde Engstingen

Investition 2110-00022 Erneuerung Gebäude G - Fenster

Nr.	Investitionsmaßnahmen Einzahlungs- und Auszahlungsarten	Gesamtang. z. Maßnahme -nachrichtl.-	Bisher finanziert	Ermächtigungs übertragungen aus Vorvorj.	Ergebnis 2024	Ansatz 2025	Ansatz 2026	VE
EUR								
		1	2	3	4	5	6	7
7	Auszahlungen für den Erwerb von Grundstücken und Gebäuden	-500.000	0,00	0	0,00	0	0	0
8	Auszahlungen für Baumaßnahmen	-366.000	-435.395,91	0	-235.657,68	-65.000	0	0
13	Summe der Auszahlungen aus Investitionstätigkeit (Summe aus Nummern 7 bis 12)	-866.000	-435.395,91	0	-235.657,68	-65.000	0	0
14	Saldo aus Investitionstätigkeit (Saldo aus Nummern 6 und 13)	-866.000	-435.395,91	0	-235.657,68	-65.000	0	0
16	Gesamtkosten der Maßnahme (Summe aus Nummern 13 und 15)	-866.000	-435.395,91	0	-235.657,68	-65.000	0	0

Investition 2110-00023 Erwerb v. bewegl.Vermögensg. GS KE

Nr.	Investitionsmaßnahmen Einzahlungs- und Auszahlungsarten	Gesamtang. z. Maßnahme -nachrichtl.-	Bisher finanziert	Ermächtigungs übertragungen aus Vorvorj.	Ergebnis 2024	Ansatz 2025	Ansatz 2026	VE
EUR								
		1	2	3	4	5	6	7
9	Auszahlungen für den Erwerb von beweglichem Sachvermögen	-57.000	-9.104,18	0	-2.319,99	-10.000	-10.000	0
13	Summe der Auszahlungen aus Investitionstätigkeit (Summe aus Nummern 7 bis 12)	-57.000	-9.104,18	0	-2.319,99	-10.000	-10.000	0
14	Saldo aus Investitionstätigkeit (Saldo aus Nummern 6 und 13)	-57.000	-9.104,18	0	-2.319,99	-10.000	-10.000	0
16	Gesamtkosten der Maßnahme (Summe aus Nummern 13 und 15)	-57.000	-9.104,18	0	-2.319,99	-10.000	-10.000	0

Investition 2110-00024 FBS Geb. G - Sanierung Sanitärbereich

Nr.	Investitionsmaßnahmen Einzahlungs- und Auszahlungsarten	Gesamtang. z. Maßnahme -nachrichtl.-	Bisher finanziert	Ermächtigungs übertragungen aus Vorvorj.	Ergebnis 2024	Ansatz 2025	Ansatz 2026	VE
EUR								
		1	2	3	4	5	6	7
1	Einzahlungen aus Investitionszuwendungen	710.000	0,00	0	0,00	355.000	0	0
6	Summe der Einzahlungen aus Investitionstätigkeit (Summe aus Nummern 1 bis 5)	710.000	0,00	0	0,00	355.000	0	0
7	Auszahlungen für den Erwerb von Grundstücken und Gebäuden	-491.000	0,00	0	0,00	-100.000	0	0
8	Auszahlungen für Baumaßnahmen	0	-255.383,68	0	-255.383,68	0	0	0
13	Summe der Auszahlungen aus Investitionstätigkeit (Summe aus Nummern 7 bis 12)	-491.000	-255.383,68	0	-255.383,68	-100.000	0	0
14	Saldo aus Investitionstätigkeit (Saldo aus Nummern 6 und 13)	219.000	-255.383,68	0	-255.383,68	255.000	0	0
16	Gesamtkosten der Maßnahme (Summe aus Nummern 13 und 15)	-491.000	-255.383,68	0	-255.383,68	-100.000	0	0

Investition 2110-00025 Erweiterung GS KE Ganztage

Nr.	Investitionsmaßnahmen Einzahlungs- und Auszahlungsarten	Gesamtang. z. Maßnahme -nachrichtl.-	Bisher finanziert	Ermächtigungs übertragungen aus Vorvorj.	Ergebnis 2024	Ansatz 2025	Ansatz 2026	VE
EUR								
		1	2	3	4	5	6	7
1	Einzahlungen aus Investitionszuwendungen	1.500.000	0,00	0	0,00	1.000.000	100.000	0
6	Summe der Einzahlungen aus Investitionstätigkeit (Summe aus Nummern 1 bis 5)	1.500.000	0,00	0	0,00	1.000.000	100.000	0
7	Auszahlungen für den Erwerb von Grundstücken und Gebäuden	-3.500.000	0,00	0	0,00	-2.000.000	-500.000	0
8	Auszahlungen für Baumaßnahmen	0	-35.820,22	0	-35.820,22	0	0	0

Haushaltsplan 2026 der Gemeinde Engstingen



**GEMEINDE
ENGSTINGEN**

Einzeldarstellung der Investitionsmaßnahmen Produktgruppe 2110 Allgemeinbildende Schulen - [THH 3]

Gemeinde Engstingen

Nr.	Investitionsmaßnahmen Einzahlungs- und Auszahlungsarten	Gesamtang. z. Maßnahme -nachrichtl.-	Bisher finanziert	Ermächtigungs übertragungen aus Vorvorj.	Ergebnis 2024	Ansatz 2025	Ansatz 2026	VE
		EUR						
		1	2	3	4	5	6	7
13	Summe der Auszahlungen aus Investitionstätigkeit (Summe aus Nummern 7 bis 12)	-3.500.000	-35.820,22	0	-35.820,22	-2.000.000	-500.000	0
14	Saldo aus Investitionstätigkeit (Saldo aus Nummern 6 und 13)	-2.000.000	-35.820,22	0	-35.820,22	-1.000.000	-400.000	0
16	Gesamtkosten der Maßnahme (Summe aus Nummern 13 und 15)	-3.500.000	-35.820,22	0	-35.820,22	-2.000.000	-500.000	0

Produktbereich 21 Schulträgeraufgaben
Produktgruppe 2140 Schülerbezogene Leistungen - [THH 3]

Produktinformation

Verantw. Person Frau Weißschuh

Kurzbeschreibung Organisation und Abwicklung der Schülerbeförderung

Allgemeine Ziele Gewährleistung der räumlichen Erreichbarkeit der Bildungsangebote

Teilergebnishaushalt einschließlich Finanzplanung Produktgruppe 2140 Schülerbezogene Leistungen - [THH 3]

Gemeinde Engstingen

Nr.	Bezeichnung	Ergebnis 2024	Ansatz 2025	Ansatz 2026	Plan 2027	Plan 2028	Plan 2029
		EUR					
		1	2	3	4	5	6
1	Steuern und ähnliche Abgaben	0,00	0	0	0	0	0
2	Zuweisungen und Zuwendungen, Umlagen	0,00	0	0	0	0	0
3	Aufgelöste Investitionszuwendungen und -beiträge	0,00	0	0	0	0	0
4	Sonstige Transfererträge	0,00	0	0	0	0	0
5	Entgelte für öffentliche Leistungen oder Einrichtungen	0,00	0	0	0	0	0
6	Sonstige privatrechtliche Leistungsentgelte	0,00	0	0	0	0	0
7	Kostenerstattungen und Kostenumlagen	0,00	0	0	0	0	0
8	Zinsen und ähnliche Erträge	0,00	0	0	0	0	0
9	Aktivierete Eigenleistungen und Bestandveränderungen	0,00	0	0	0	0	0
10	Sonstige ordentliche Erträge	0,00	0	0	0	0	0
11	Anteilige ordentliche Erträge (Summe aus Nummern 1 bis 10)	0,00	0	0	0	0	0
12	Personalaufwendungen	0,00	0	0	0	0	0
13	Versorgungsaufwendungen	0,00	0	0	0	0	0
14	Aufwendungen für Sach- und Dienstleistungen	0,00	0	0	0	0	0
15	Abschreibungen	0,00	0	0	0	0	0
16	Zinsen und ähnliche Aufwendungen	0,00	0	0	0	0	0
17	Transferaufwendungen	0,00	0	0	0	0	0
18	Sonstige ordentliche Aufwendungen	-15.529,98	-17.000	-19.000	-19.000	-19.000	-19.000
19	Anteilige ordentliche Aufwendungen (Summe aus Nummern 12 bis 18)	-15.529,98	-17.000	-19.000	-19.000	-19.000	-19.000
20	Anteiliges veranschlagtes ordentliches Ergebnis (Summe aus Nummern 11 und 19)	-15.529,98	-17.000	-19.000	-19.000	-19.000	-19.000
21	Erträge aus internen Leistungen	0,00	0	0	0	0	0
22	Aufwendungen für interne Leistungen	0,00	0	0	0	0	0
23	kalkulatorische Kosten	0,00	0	0	0	0	0
24	Veranschlagtes kalkulatorisches Ergebnis (Saldo aus Nummern 21 bis 23)	0,00	0	0	0	0	0
25	Veranschlagter Nettoressourcenbedarf/-überschuss (Summe aus Nummer 20 und 24)	-15.529,98	-17.000	-19.000	-19.000	-19.000	-19.000

Haushaltsplan 2026 der Gemeinde Engstingen

**Teilfinanzhaushalt einschließlich Finanzplanung
Produktgruppe 2140 Schülerbezogene Leistungen - [THH 3]**

Gemeinde Engstingen

Nr.	Bezeichnung	Ergebnis 2024	Ansatz 2025	Ansatz 2026	VE	Plan 2027	Plan 2028	Plan 2029
		EUR						
		1	2	3	4	5	6	7
1	Summe der Einzahlungen aus laufender Verwaltungstätigkeit (ohne außerordentliche zahlungswirksame Erträge aus Vermögensveräußerung)	0,00	0	0	0	0	0	0
2	Summe der Auszahlungen aus laufender Verwaltungstätigkeit	-14.477,10	-17.000	-19.000	0	-19.000	-19.000	-19.000
3	Anteiliger Zahlungsmittelüberschuss/-bedarf des Ergebnishaushalts (Saldo aus Nummern 1 und 2)	-14.477,10	-17.000	-19.000	0	-19.000	-19.000	-19.000
4	Einzahlungen aus Investitionszuwendungen	0,00	0	0	0	0	0	0
5	Einzahlungen aus Investitionsbeiträgen und ähnlichen Entgelten für Investitionstätigkeit	0,00	0	0	0	0	0	0
6	Einzahlungen aus der Veräußerung von Sachvermögen	0,00	0	0	0	0	0	0
7	Einzahlungen aus der Veräußerung von Finanzvermögen	0,00	0	0	0	0	0	0
8	Einzahlungen für sonstige Investitionstätigkeit	0,00	0	0	0	0	0	0
9	Einzahlungen aus Investitionstätigkeit (Summe aus Nummern 4 bis 8)	0,00	0	0	0	0	0	0
10	Auszahlungen für den Erwerb von Grundstücken und Gebäuden	0,00	0	0	0	0	0	0
11	Auszahlungen für Baumaßnahmen	0,00	0	0	0	0	0	0
12	Auszahlungen für den Erwerb von beweglichem Sachvermögen	0,00	0	0	0	0	0	0
13	Auszahlungen für den Erwerb von Finanzvermögen	0,00	0	0	0	0	0	0
14	Auszahlungen für Investitionsförderungsmaßnahmen	0,00	0	0	0	0	0	0
15	Auszahlungen für den Erwerb von immateriellen Vermögensgegenständen	0,00	0	0	0	0	0	0
16	Auszahlungen aus Investitionstätigkeit (Summe aus Nummern 10 bis 15)	0,00	0	0	0	0	0	0
17	Anteiliger veranschlagter Finanzierungsmittelüberschuss/-bedarf aus Investitionstätigkeit (Saldo aus Nummern 9 und 16)	0,00	0	0	0	0	0	0
18	Anteiliger veranschlagter Finanzierungsmittel-Saldo aus Nummern 3 und 17)	-14.477,10	-17.000	-19.000	0	-19.000	-19.000	-19.000

**Teilergebnishaushalt einschließlich Finanzplanung
Teilhaushalt 4 Sport, Kultur und Soziales**

Gemeinde Engstingen

Nr.	Bezeichnung	Ergebnis 2024	Ansatz 2025	Ansatz 2026	Plan 2027	Plan 2028	Plan 2029
		EUR					
		1	2	3	4	5	6
1	Steuern und ähnliche Abgaben	0,00	0	0	0	0	0
2	Zuweisungen und Zuwendungen, Umlagen	1.237.106,22	1.339.850	1.400.000	1.400.000	1.400.000	1.400.000
3	Aufgelöste Investitionszuwendungen und -beiträge	0,00	10.100	10.300	10.300	10.300	10.300
4	Sonstige Transfererträge	0,00	0	0	0	0	0
5	Entgelte für öffentliche Leistungen oder Einrichtungen	309.356,30	302.900	305.500	305.500	305.500	305.500
6	Sonstige privatrechtliche Leistungsentgelte	7.316,44	6.200	5.700	5.700	5.700	5.700
7	Kostenerstattungen und Kostenumlagen	7.663,61	0	0	0	0	0
8	Zinsen und ähnliche Erträge	0,00	0	0	0	0	0
9	Aktivierete Eigenleistungen und Bestandveränderungen	0,00	0	0	0	0	0
10	Sonstige ordentliche Erträge	0,00	0	0	0	0	0
11	Anteilige ordentliche Erträge (Summe aus Nummern 1 bis 10)	1.561.442,57	1.659.050	1.721.500	1.721.500	1.721.500	1.721.500
12	Personalaufwendungen	-979.105,09	-1.293.300	-1.469.000	-1.436.900	-1.436.900	-1.436.900
13	Versorgungsaufwendungen	0,00	0	0	0	0	0
14	Aufwendungen für Sach- und Dienstleistungen	-420.391,88	-586.600	-524.400	-524.400	-524.400	-524.400

Haushaltsplan 2026 der Gemeinde Engstingen

Teilergebnishaushalt einschließlich Finanzplanung Teilhaushalt 4 Sport, Kultur und Soziales

Gemeinde Engstingen

Nr.	Bezeichnung	Ergebnis 2024	Ansatz 2025	Ansatz 2026	Plan 2027	Plan 2028	Plan 2029
EUR							
		1	2	3	4	5	6
15	Abschreibungen	-22.716,32	-80.100	-75.300	-74.600	-74.500	-74.500
16	Zinsen und ähnliche Aufwendungen	0,00	0	0	0	0	0
17	Transferaufwendungen	-1.301.197,27	-1.657.200	-1.701.200	-1.701.200	-1.701.200	-1.701.200
18	Sonstige ordentliche Aufwendungen	-68.005,54	-53.350	-50.600	-50.600	-50.600	-50.600
19	Anteilige ordentliche Aufwendungen (Summe aus Nummern 12 bis 18)	-2.791.416,10	-3.670.550	-3.820.500	-3.787.700	-3.787.600	-3.787.600
20	Anteiliges veranschlagtes ordentliches Ergebnis (Summe aus Nummern 11 und 19)	-1.229.973,53	-2.011.500	-2.099.000	-2.066.200	-2.066.100	-2.066.100
21	Erträge aus internen Leistungen	0,00	0	0	0	0	0
22	Aufwendungen für interne Leistungen	0,00	-59.200	-52.200	-52.000	-51.800	-51.700
23	kalkulatorische Kosten	-4.593,46	-46.200	-45.100	-42.500	-40.300	-37.800
24	Veranschlagtes kalkulatorisches Ergebnis (Saldo aus Nummern 21 bis 23)	-4.593,46	-105.400	-97.300	-94.500	-92.100	-89.500
25	Veranschlagter Nettoressourcenbedarf/-überschuss (Summe aus Nummer 20 und 24)	-1.234.566,99	-2.116.900	-2.196.300	-2.160.700	-2.158.200	-2.155.600

Teilfinanzhaushalt einschließlich Finanzplanung Teilhaushalt 4 Sport, Kultur und Soziales

Gemeinde Engstingen

Nr.	Bezeichnung	Ergebnis 2024	Ansatz 2025	Ansatz 2026	VE	Plan 2027	Plan 2028	Plan 2029
EUR								
		1	2	3	4	5	6	7
1	Summe der Einzahlungen aus laufender Verwaltungstätigkeit (ohne außerordentliche zahlungswirksame Erträge aus Vermögensveräußerung)	1.563.865,69	1.648.950	1.711.200	0	1.711.200	1.711.200	1.711.200
2	Summe der Auszahlungen aus laufender Verwaltungstätigkeit	-2.990.278,87	-3.590.450	-3.745.200	0	-3.713.100	-3.713.100	-3.713.100
3	Anteiliger Zahlungsmittelüberschuss/-bedarf des Ergebnishaushalts (Saldo aus Nummern 1 und 2)	-1.426.413,18	-1.941.500	-2.034.000	0	-2.001.900	-2.001.900	-2.001.900
4	Einzahlungen aus Investitionszuwendungen	22.000,00	0	0	0	0	0	0
5	Einzahlungen aus Investitionsbeiträgen und ähnlichen Entgelten für Investitionstätigkeit	0,00	0	0	0	0	0	0
6	Einzahlungen aus der Veräußerung von Sachvermögen	0,00	0	0	0	0	0	0
7	Einzahlungen aus der Veräußerung von Finanzvermögen	0,00	0	0	0	0	0	0
8	Einzahlungen für sonstige Investitionstätigkeit	0,00	0	0	0	0	0	0
9	Einzahlungen aus Investitionstätigkeit (Summe aus Nummern 4 bis 8)	22.000,00	0	0	0	0	0	0
10	Auszahlungen für den Erwerb von Grundstücken und Gebäuden	-83.933,12	0	0	0	0	0	0
11	Auszahlungen für Baumaßnahmen	0,00	0	-20.000	0	0	0	0
12	Auszahlungen für den Erwerb von beweglichem Sachvermögen	-1.335,56	-5.000	0	0	0	0	0
13	Auszahlungen für den Erwerb von Finanzvermögen	0,00	0	0	0	0	0	0
14	Auszahlungen für Investitionsförderungsmaßnahmen	-58.067,85	-145.500	-165.500	0	-70.000	0	0
15	Auszahlungen für den Erwerb von immateriellen Vermögensgegenständen	0,00	0	0	0	0	0	0
16	Auszahlungen aus Investitionstätigkeit (Summe aus Nummern 10 bis 15)	-143.336,53	-150.500	-185.500	0	-70.000	0	0
17	Anteiliger veranschlagter Finanzlerungsmittel- überschuss/-bedarf aus Investitionstätigkeit (Saldo aus Nummern 9 und 16)	-121.336,53	-150.500	-185.500	0	-70.000	0	0
18	Anteiliger veranschlagter Finanzlerungsmittel- (Saldo aus Nummern 3 und 17)	-1.547.749,71	-2.092.000	-2.219.500	0	-2.071.900	-2.001.900	-2.001.900

Haushaltsplan 2026 der Gemeinde Engstingen

**Teilergebnishaushalt einschließlich Finanzplanung
Produktbereich 25 Museen, Archiv, Zoo**

Gemeinde Engstingen

Nr.	Bezeichnung	Ergebnis 2024	Ansatz 2025	Ansatz 2026	Plan 2027	Plan 2028	Plan 2029
		EUR					
		1	2	3	4	5	6
1	Steuern und ähnliche Abgaben	0,00	0	0	0	0	0
2	Zuweisungen und Zuwendungen, Umlagen	0,00	0	0	0	0	0
3	Aufgelöste Investitionszuwendungen und -beiträge	0,00	0	0	0	0	0
4	Sonstige Transfererträge	0,00	0	0	0	0	0
5	Entgelte für öffentliche Leistungen oder Einrichtungen	10.554,30	0	0	0	0	0
6	Sonstige privatrechtliche Leistungsentgelte	1.262,06	0	0	0	0	0
7	Kostenerstattungen und Kostenumlagen	0,00	0	0	0	0	0
8	Zinsen und ähnliche Erträge	0,00	0	0	0	0	0
9	Aktivierete Eigenleistungen und Bestandveränderungen	0,00	0	0	0	0	0
10	Sonstige ordentliche Erträge	0,00	0	0	0	0	0
11	Anteilige ordentliche Erträge (Summe aus Nummern 1 bis 10)	11.816,36	0	0	0	0	0
12	Personalaufwendungen	-9.965,22	-5.900	-1.600	-1.600	-1.600	-1.600
13	Versorgungsaufwendungen	0,00	0	0	0	0	0
14	Aufwendungen für Sach- und Dienstleistungen	-14.796,70	-11.100	-18.500	-18.500	-18.500	-18.500
15	Abschreibungen	0,00	-500	-500	-500	-500	-500
16	Zinsen und ähnliche Aufwendungen	0,00	0	0	0	0	0
17	Transferaufwendungen	0,00	0	0	0	0	0
18	Sonstige ordentliche Aufwendungen	-5.231,94	-5.100	-1.200	-1.200	-1.200	-1.200
19	Anteilige ordentliche Aufwendungen (Summe aus Nummern 12 bis 18)	-29.993,86	-22.600	-21.800	-21.800	-21.800	-21.800
20	Anteiliges veranschlagtes ordentliches Ergebnis (Summe aus Nummern 11 und 19)	-18.177,50	-22.600	-21.800	-21.800	-21.800	-21.800
21	Erträge aus internen Leistungen	0,00	0	0	0	0	0
22	Aufwendungen für interne Leistungen	0,00	-12.000	-10.500	-10.400	-10.400	-10.400
23	kalkulatorische Kosten	0,00	-2.800	-2.800	-2.700	-2.700	-2.700
24	Veranschlagtes kalkulatorisches Ergebnis (Saldo aus Nummern 21 bis 23)	0,00	-14.800	-13.300	-13.100	-13.100	-13.100
25	Veranschlagter Nettoressourcenbedarf/-überschuss (Summe aus Nummer 20 und 24)	-18.177,50	-37.400	-35.100	-34.900	-34.900	-34.900

**Teilfinanzhaushalt einschließlich Finanzplanung
Produktbereich 25 Museen, Archiv, Zoo**

Gemeinde Engstingen

Nr.	Bezeichnung	Ergebnis 2024	Ansatz 2025	Ansatz 2026	VE	Plan 2027	Plan 2028	Plan 2029
		EUR						
		1	2	3	4	5	6	7
1	Summe der Einzahlungen aus laufender Verwaltungstätigkeit (ohne außerordentliche zahlungswirksame Erträge aus Vermögensveräußerung)	12.482,32	0	0	0	0	0	0
2	Summe der Auszahlungen aus laufender Verwaltungstätigkeit	-30.498,87	-22.100	-21.300	0	-21.300	-21.300	-21.300
3	Anteiliger Zahlungsmittelüberschuss/-bedarf des Ergebnishaushalts (Saldo aus Nummern 1 und 2)	-18.016,55	-22.100	-21.300	0	-21.300	-21.300	-21.300
4	Einzahlungen aus Investitionszuwendungen	0,00	0	0	0	0	0	0
5	Einzahlungen aus Investitionsbeiträgen und ähnlichen Entgelten für Investitionstätigkeit	0,00	0	0	0	0	0	0
6	Einzahlungen aus der Veräußerung von Sachvermögen	0,00	0	0	0	0	0	0
7	Einzahlungen aus der Veräußerung von Finanzvermögen	0,00	0	0	0	0	0	0
8	Einzahlungen für sonstige Investitionstätigkeit	0,00	0	0	0	0	0	0

Haushaltsplan 2026 der Gemeinde Engstingen

Teilfinanzhaushalt einschließlich Finanzplanung Produktbereich 25 Museen, Archiv, Zoo

Gemeinde Engstingen

Nr.	Bezeichnung	Ergebnis 2024	Ansatz 2025	Ansatz 2026	VE	Plan 2027	Plan 2028	Plan 2029
		EUR						
		1	2	3	4	5	6	7
9	Einzahlungen aus Investitionstätigkeit (Summe aus Nummern 4 bis 8)	0,00	0	0	0	0	0	0
10	Auszahlungen für den Erwerb von Grundstücken und Gebäuden	0,00	0	0	0	0	0	0
11	Auszahlungen für Baumaßnahmen	0,00	0	0	0	0	0	0
12	Auszahlungen für den Erwerb von beweglichem Sachvermögen	0,00	0	0	0	0	0	0
13	Auszahlungen für den Erwerb von Finanzvermögen	0,00	0	0	0	0	0	0
14	Auszahlungen für Investitionsförderungsmaßnahmen	0,00	0	0	0	0	0	0
15	Auszahlungen für den Erwerb von immateriellen Vermögensgegenständen	0,00	0	0	0	0	0	0
16	Auszahlungen aus Investitionstätigkeit (Summe aus Nummern 10 bis 15)	0,00	0	0	0	0	0	0
17	Anteiliger veranschlagter Finanzierungsmittel- überschuss/-bedarf aus Investitionstätigkeit (Saldo aus Nummern 9 und 16)	0,00	0	0	0	0	0	0
18	Anteiliger veranschlagter Finanzierungsmittel- (Saldo aus Nummern 3 und 17)	-18.016,55	-22.100	-21.300	0	-21.300	-21.300	-21.300

Produktbereich 25 Museen, Archiv, Zoo
Produktgruppe 2520 Museen - [THH 4]

Produktinformation

Verantw. Person Frau Gerollis

Kurzbeschreibung Museumgut sichern, bewahren, sammeln, erforschen und erschließen
Präsentation der Sammlungsbestände im Rahmen des Bildungsauftrages des Museums
Durchführung weiterer Kulturaktivitäten

Allgemeine Ziele Sicherung originaler Zeugnisse der Kultur, Natur und Technik und Bewahrung für die Zukunft
Bildungsangebot an die Öffentlichkeit
Erhöhung des Freizeitwertes und der Attraktivität des Standorts

Teilergebnishaushalt einschließlich Finanzplanung Produktgruppe 2520 Museen - [THH 4]

Gemeinde Engstingen

Nr.	Bezeichnung	Ergebnis 2024	Ansatz 2025	Ansatz 2026	Plan 2027	Plan 2028	Plan 2029
		EUR					
		1	2	3	4	5	6
1	Steuern und ähnliche Abgaben	0,00	0	0	0	0	0
2	Zuweisungen und Zuwendungen, Umlagen	0,00	0	0	0	0	0
3	Aufgelöste Investitionszuwendungen und -beiträge	0,00	0	0	0	0	0
4	Sonstige Transfererträge	0,00	0	0	0	0	0
5	Entgelte für öffentliche Leistungen oder Einrichtungen	10.554,30	0	0	0	0	0
6	Sonstige privatrechtliche Leistungsentgelte	1.262,06	0	0	0	0	0
7	Kostenerstattungen und Kostenumlagen	0,00	0	0	0	0	0
8	Zinsen und ähnliche Erträge	0,00	0	0	0	0	0
9	Aktivierte Eigenleistungen und Bestandveränderungen	0,00	0	0	0	0	0
10	Sonstige ordentliche Erträge	0,00	0	0	0	0	0
11	Anteilige ordentliche Erträge (Summe aus Nummern 1 bis 10)	11.816,36	0	0	0	0	0
12	Personalaufwendungen	-9.965,22	-5.900	-1.600	-1.600	-1.600	-1.600
13	Versorgungsaufwendungen	0,00	0	0	0	0	0
14	Aufwendungen für Sach- und Dienstleistungen	-14.796,70	-11.100	-18.500	-18.500	-18.500	-18.500
15	Abschreibungen	0,00	-500	-500	-500	-500	-500
16	Zinsen und ähnliche Aufwendungen	0,00	0	0	0	0	0
17	Transferaufwendungen	0,00	0	0	0	0	0

Haushaltsplan 2026 der Gemeinde Engstingen

Teilergebnishaushalt einschließlich Finanzplanung Produktgruppe 2520 Museen - [THH 4]

Gemeinde Engstingen

Nr.	Bezeichnung	Ergebnis 2024	Ansatz 2025	Ansatz 2026	Plan 2027	Plan 2028	Plan 2029
		EUR					
		1	2	3	4	5	6
18	Sonstige ordentliche Aufwendungen	-5.231,94	-5.100	-1.200	-1.200	-1.200	-1.200
19	Anteilige ordentliche Aufwendungen (Summe aus Nummern 12 bis 18)	-29.993,86	-22.600	-21.800	-21.800	-21.800	-21.800
20	Anteiliges veranschlagtes ordentliches Ergebnis (Summe aus Nummern 11 und 19)	-18.177,50	-22.600	-21.800	-21.800	-21.800	-21.800
21	Erträge aus internen Leistungen	0,00	0	0	0	0	0
22	Aufwendungen für interne Leistungen	0,00	-12.000	-10.500	-10.400	-10.400	-10.400
23	kalkulatorische Kosten	0,00	-2.800	-2.800	-2.700	-2.700	-2.700
24	Veranschlagtes kalkulatorisches Ergebnis (Saldo aus Nummern 21 bis 23)	0,00	-14.800	-13.300	-13.100	-13.100	-13.100
25	Veranschlagter Nettoressourcenbedarf/-überschuss (Summe aus Nummer 20 und 24)	-18.177,50	-37.400	-35.100	-34.900	-34.900	-34.900

Teilfinanzhaushalt einschließlich Finanzplanung Produktgruppe 2520 Museen - [THH 4]

Gemeinde Engstingen

Nr.	Bezeichnung	Ergebnis 2024	Ansatz 2025	Ansatz 2026	VE	Plan 2027	Plan 2028	Plan 2029
		EUR						
		1	2	3	4	5	6	7
1	Summe der Einzahlungen aus laufender Verwaltungstätigkeit (ohne außerordentliche zahlungswirksame Erträge aus Vermögensveräußerung)	12.482,32	0	0	0	0	0	0
2	Summe der Auszahlungen aus laufender Verwaltungstätigkeit	-30.498,87	-22.100	-21.300	0	-21.300	-21.300	-21.300
3	Anteiliger Zahlungsmittelüberschuss/-bedarf des Ergebnishaushalts (Saldo aus Nummern 1 und 2)	-18.016,55	-22.100	-21.300	0	-21.300	-21.300	-21.300
4	Einzahlungen aus Investitionszuwendungen	0,00	0	0	0	0	0	0
5	Einzahlungen aus Investitionsbeiträgen und ähnlichen Entgelten für Investitionstätigkeit	0,00	0	0	0	0	0	0
6	Einzahlungen aus der Veräußerung von Sachvermögen	0,00	0	0	0	0	0	0
7	Einzahlungen aus der Veräußerung von Finanzvermögen	0,00	0	0	0	0	0	0
8	Einzahlungen für sonstige Investitionstätigkeit	0,00	0	0	0	0	0	0
9	Einzahlungen aus Investitionstätigkeit (Summe aus Nummern 4 bis 8)	0,00	0	0	0	0	0	0
10	Auszahlungen für den Erwerb von Grundstücken und Gebäuden	0,00	0	0	0	0	0	0
11	Auszahlungen für Baumaßnahmen	0,00	0	0	0	0	0	0
12	Auszahlungen für den Erwerb von beweglichem Sachvermögen	0,00	0	0	0	0	0	0
13	Auszahlungen für den Erwerb von Finanzvermögen	0,00	0	0	0	0	0	0
14	Auszahlungen für Investitionsförderungsmaßnahmen	0,00	0	0	0	0	0	0
15	Auszahlungen für den Erwerb von immateriellen Vermögensgegenständen	0,00	0	0	0	0	0	0
16	Auszahlungen aus Investitionstätigkeit (Summe aus Nummern 10 bis 15)	0,00	0	0	0	0	0	0
17	Anteiliger veranschlagter Finanzierungsmittel- überschuss/-bedarf aus Investitionstätigkeit (Saldo aus Nummern 9 und 16)	0,00	0	0	0	0	0	0
18	Anteiliger veranschlagter Finanzierungsmittel- (Saldo aus Nummern 3 und 17)	-18.016,55	-22.100	-21.300	0	-21.300	-21.300	-21.300

Haushaltsplan 2026 der Gemeinde Engstingen

Einzeldarstellung der Investitionsmaßnahmen Produktgruppe 2520 Museen - [THH 4]

Gemeinde Engstingen

Investition 2520-00001 Erwerb v. beweglichen Vermögensgegenständen

Nr.	Investitionsmaßnahmen Einzahlungs- und Auszahlungsarten	Gesamtang. z. Maßnahme -nachrichtl.-	Bisher finanziert	Ermächtigungs übertragungen aus Vorvorj.	Ergebnis 2024	Ansatz 2025	Ansatz 2026	VE
EUR								
		1	2	3	4	5	6	7
9	Auszahlungen für den Erwerb von beweglichem Sachvermögen	0	-3.500,00	0	0,00	0	0	0
13	Summe der Auszahlungen aus Investitionstätigkeit (Summe aus Nummern 7 bis 12)	0	-3.500,00	0	0,00	0	0	0
14	Saldo aus Investitionstätigkeit (Saldo aus Nummern 6 und 13)	0	-3.500,00	0	0,00	0	0	0
16	Gesamtkosten der Maßnahme (Summe aus Nummern 13 und 15)	0	-3.500,00	0	0,00	0	0	0

Teilergebnishaushalt einschließlich Finanzplanung Produktbereich 27 Volkshochschulen, Bibliotheken, kulturpädagogische Einrichtungen

Gemeinde Engstingen

Nr.	Bezeichnung	Ergebnis 2024	Ansatz 2025	Ansatz 2026	Plan 2027	Plan 2028	Plan 2029
EUR							
		1	2	3	4	5	6
1	Steuern und ähnliche Abgaben	0,00	0	0	0	0	0
2	Zuweisungen und Zuwendungen, Umlagen	0,00	0	0	0	0	0
3	Aufgelöste Investitionszuwendungen und -beiträge	0,00	0	0	0	0	0
4	Sonstige Transfererträge	0,00	0	0	0	0	0
5	Entgelte für öffentliche Leistungen oder Einrichtungen	0,00	0	0	0	0	0
6	Sonstige privatrechtliche Leistungsentgelte	0,00	0	0	0	0	0
7	Kostenerstattungen und Kostenumlagen	0,00	0	0	0	0	0
8	Zinsen und ähnliche Erträge	0,00	0	0	0	0	0
9	Aktiviert Eigenleistungen und Bestandveränderungen	0,00	0	0	0	0	0
10	Sonstige ordentliche Erträge	0,00	0	0	0	0	0
11	Anteilige ordentliche Erträge (Summe aus Nummern 1 bis 10)	0,00	0	0	0	0	0
12	Personalaufwendungen	0,00	0	0	0	0	0
13	Versorgungsaufwendungen	0,00	0	0	0	0	0
14	Aufwendungen für Sach- und Dienstleistungen	0,00	0	0	0	0	0
15	Abschreibungen	0,00	0	0	0	0	0
16	Zinsen und ähnliche Aufwendungen	0,00	0	0	0	0	0
17	Transferaufwendungen	-9.021,40	-10.000	-10.000	-10.000	-10.000	-10.000
18	Sonstige ordentliche Aufwendungen	-2.231,58	-2.500	-2.500	-2.500	-2.500	-2.500
19	Anteilige ordentliche Aufwendungen (Summe aus Nummern 12 bis 18)	-11.252,98	-12.500	-12.500	-12.500	-12.500	-12.500
20	Anteiliges veranschlagtes ordentliches Ergebnis (Summe aus Nummern 11 und 19)	-11.252,98	-12.500	-12.500	-12.500	-12.500	-12.500
21	Erträge aus internen Leistungen	0,00	0	0	0	0	0
22	Aufwendungen für interne Leistungen	0,00	0	0	0	0	0
23	kalkulatorische Kosten	0,00	0	0	0	0	0
24	Veranschlagtes kalkulatorisches Ergebnis (Saldo aus Nummern 21 bis 23)	0,00	0	0	0	0	0
25	Veranschlagter Nettoressourcenbedarf/-überschuss (Summe aus Nummer 20 und 24)	-11.252,98	-12.500	-12.500	-12.500	-12.500	-12.500

Haushaltsplan 2026 der Gemeinde Engstingen

Teilfinanzhaushalt einschließlich Finanzplanung Produktbereich 27 Volkshochschulen, Bibliotheken, kulturpädagogische Einrichtungen

Gemeinde Engstingen

Nr.	Bezeichnung	Ergebnis 2024	Ansatz 2025	Ansatz 2026	VE	Plan 2027	Plan 2028	Plan 2029
		EUR						
		1	2	3	4	5	6	7
1	Summe der Einzahlungen aus laufender Verwaltungstätigkeit (ohne außerordentliche zahlungswirksame Erträge aus Vermögensveräußerung)	0,00	0	0	0	0	0	0
2	Summe der Auszahlungen aus laufender Verwaltungstätigkeit	-11.252,04	-12.500	-12.500	0	-12.500	-12.500	-12.500
3	Anteilliger Zahlungsmittelüberschuss/-bedarf des Ergebnishaushalts (Saldo aus Nummern 1 und 2)	-11.252,04	-12.500	-12.500	0	-12.500	-12.500	-12.500
4	Einzahlungen aus Investitionszuwendungen	0,00	0	0	0	0	0	0
5	Einzahlungen aus Investitionsbeiträgen und ähnlichen Entgelten für Investitionstätigkeit	0,00	0	0	0	0	0	0
6	Einzahlungen aus der Veräußerung von Sachvermögen	0,00	0	0	0	0	0	0
7	Einzahlungen aus der Veräußerung von Finanzvermögen	0,00	0	0	0	0	0	0
8	Einzahlungen für sonstige Investitionstätigkeit	0,00	0	0	0	0	0	0
9	Einzahlungen aus Investitionstätigkeit (Summe aus Nummern 4 bis 8)	0,00	0	0	0	0	0	0
10	Auszahlungen für den Erwerb von Grundstücken und Gebäuden	0,00	0	0	0	0	0	0
11	Auszahlungen für Baumaßnahmen	0,00	0	0	0	0	0	0
12	Auszahlungen für den Erwerb von beweglichem Sachvermögen	0,00	0	0	0	0	0	0
13	Auszahlungen für den Erwerb von Finanzvermögen	0,00	0	0	0	0	0	0
14	Auszahlungen für Investitionsförderungsmaßnahmen	0,00	0	0	0	0	0	0
15	Auszahlungen für den Erwerb von immateriellen Vermögensgegenständen	0,00	0	0	0	0	0	0
16	Auszahlungen aus Investitionstätigkeit (Summe aus Nummern 10 bis 15)	0,00	0	0	0	0	0	0
17	Anteilliger veranschlagter Finanzierungsmittelüberschuss/-bedarf aus Investitionstätigkeit (Saldo aus Nummern 9 und 16)	0,00	0	0	0	0	0	0
18	Anteilliger veranschlagter Finanzierungsmittel-Saldo aus Nummern 3 und 17)	-11.252,04	-12.500	-12.500	0	-12.500	-12.500	-12.500

Produktbereich 27 Volkshochschulen, Bibliotheken, kulturpädagogische Einrichtungen
Produktgruppe 2710 Volkshochschulen - [THH 4]

Produktinformation

Verantw. Person	Frau Gerollis Frau Weißschuh
Kurzbeschreibung	Das Fort- und Weiterbildungsangebot mit Seminaren, Kursen, Workshops, Einzelveranstaltungen, Studienreisen usw. umfasst die Programmbereiche: Politik – Gesellschaft – Umwelt / Kultur – Gestalten / Gesundheit / Sprachen / Arbeit – Beruf Der Dachverband ist die VHS Münsingen, davon ist die VHS Engstingen eine Außenstelle
Allgemeine Ziele	Unterstützung der Bemühungen von Interessierten, außerschulisch Fähigkeiten und Kenntnisse der allgemeinen und der politischen Bildung sowie der beruflichen Weiterbildung zu vertiefen, zu erweitern oder zu erneuern und dadurch zu einem verantwortlichen Handeln im persönlichen, beruflichen und öffentlichen Bereich befähigt zu werden (vgl. § 1 Abs. 2 Weiterbildungsgesetz)

Teilergebnishaushalt einschließlich Finanzplanung Produktgruppe 2710 Volkshochschulen - [THH 4]

Gemeinde Engstingen

Nr.	Bezeichnung	Ergebnis 2024	Ansatz 2025	Ansatz 2026	Plan 2027	Plan 2028	Plan 2029
		EUR					
		1	2	3	4	5	6
1	Steuern und ähnliche Abgaben	0,00	0	0	0	0	0
2	Zuweisungen und Zuwendungen, Umlagen	0,00	0	0	0	0	0

Haushaltsplan 2026 der Gemeinde Engstingen

Teilergebnishaushalt einschließlich Finanzplanung Produktgruppe 2710 Volkshochschulen - [THH 4]

Gemeinde Engstingen

Nr.	Bezeichnung	Ergebnis 2024	Ansatz 2025	Ansatz 2026	Plan 2027	Plan 2028	Plan 2029
		EUR					
		1	2	3	4	5	6
3	Aufgelöste Investitionszuwendungen und -beiträge	0,00	0	0	0	0	0
4	Sonstige Transfererträge	0,00	0	0	0	0	0
5	Entgelte für öffentliche Leistungen oder Einrichtungen	0,00	0	0	0	0	0
6	Sonstige privatrechtliche Leistungsentgelte	0,00	0	0	0	0	0
7	Kostenerstattungen und Kostenumlagen	0,00	0	0	0	0	0
8	Zinsen und ähnliche Erträge	0,00	0	0	0	0	0
9	Aktivierete Eigenleistungen und Bestandveränderungen	0,00	0	0	0	0	0
10	Sonstige ordentliche Erträge	0,00	0	0	0	0	0
11	Anteilige ordentliche Erträge (Summe aus Nummern 1 bis 10)	0,00	0	0	0	0	0
12	Personalaufwendungen	0,00	0	0	0	0	0
13	Versorgungsaufwendungen	0,00	0	0	0	0	0
14	Aufwendungen für Sach- und Dienstleistungen	0,00	0	0	0	0	0
15	Abschreibungen	0,00	0	0	0	0	0
16	Zinsen und ähnliche Aufwendungen	0,00	0	0	0	0	0
17	Transferaufwendungen	-9.021,40	-10.000	-10.000	-10.000	-10.000	-10.000
18	Sonstige ordentliche Aufwendungen	-2.231,58	-2.500	-2.500	-2.500	-2.500	-2.500
19	Anteilige ordentliche Aufwendungen (Summe aus Nummern 12 bis 18)	-11.252,98	-12.500	-12.500	-12.500	-12.500	-12.500
20	Anteiliges veranschlagtes ordentliches Ergebnis (Summe aus Nummern 11 und 19)	-11.252,98	-12.500	-12.500	-12.500	-12.500	-12.500
21	Erträge aus internen Leistungen	0,00	0	0	0	0	0
22	Aufwendungen für interne Leistungen	0,00	0	0	0	0	0
23	kalkulatorische Kosten	0,00	0	0	0	0	0
24	Veranschlagtes kalkulatorisches Ergebnis (Saldo aus Nummern 21 bis 23)	0,00	0	0	0	0	0
25	Veranschlagter Nettoressourcenbedarf/-überschuss (Summe aus Nummer 20 und 24)	-11.252,98	-12.500	-12.500	-12.500	-12.500	-12.500

Teilfinanzhaushalt einschließlich Finanzplanung Produktgruppe 2710 Volkshochschulen - [THH 4]

Gemeinde Engstingen

Nr.	Bezeichnung	Ergebnis 2024	Ansatz 2025	Ansatz 2026	VE	Plan 2027	Plan 2028	Plan 2029
		EUR						
		1	2	3	4	5	6	7
1	Summe der Einzahlungen aus laufender Verwaltungstätigkeit (ohne außerordentliche zahlungswirksame Erträge aus Vermögensveräußerung)	0,00	0	0	0	0	0	0
2	Summe der Auszahlungen aus laufender Verwaltungstätigkeit	-11.252,04	-12.500	-12.500	0	-12.500	-12.500	-12.500
3	Anteiliger Zahlungsmittelüberschuss/-bedarf des Ergebnishaushalts (Saldo aus Nummern 1 und 2)	-11.252,04	-12.500	-12.500	0	-12.500	-12.500	-12.500
4	Einzahlungen aus Investitionszuwendungen	0,00	0	0	0	0	0	0
5	Einzahlungen aus Investitionsbeiträgen und ähnlichen Entgelten für Investitionstätigkeit	0,00	0	0	0	0	0	0
6	Einzahlungen aus der Veräußerung von Sachvermögen	0,00	0	0	0	0	0	0
7	Einzahlungen aus der Veräußerung von Finanzvermögen	0,00	0	0	0	0	0	0
8	Einzahlungen für sonstige Investitionstätigkeit	0,00	0	0	0	0	0	0
9	Einzahlungen aus Investitionstätigkeit (Summe aus Nummern 4 bis 8)	0,00	0	0	0	0	0	0
10	Auszahlungen für den Erwerb von Grundstücken und Gebäuden	0,00	0	0	0	0	0	0

Haushaltsplan 2026 der Gemeinde Engstingen

Teilfinanzhaushalt einschließlich Finanzplanung Produktgruppe 2710 Volkshochschulen - [THH 4]

Gemeinde Engstingen

Nr.	Bezeichnung	Ergebnis 2024	Ansatz 2025	Ansatz 2026	VE	Plan 2027	Plan 2028	Plan 2029
EUR								
		1	2	3	4	5	6	7
11	Auszahlungen für Baumaßnahmen	0,00	0	0	0	0	0	0
12	Auszahlungen für den Erwerb von beweglichem Sachvermögen	0,00	0	0	0	0	0	0
13	Auszahlungen für den Erwerb von Finanzvermögen	0,00	0	0	0	0	0	0
14	Auszahlungen für Investitionsförderungsmaßnahmen	0,00	0	0	0	0	0	0
15	Auszahlungen für den Erwerb von immateriellen Vermögensgegenständen	0,00	0	0	0	0	0	0
16	Auszahlungen aus Investitionstätigkeit (Summe aus Nummern 10 bis 15)	0,00	0	0	0	0	0	0
17	Anteilliger veranschlagter Finanzierungsmittelüberschuss/-bedarf aus Investitionstätigkeit (Saldo aus Nummern 9 und 16)	0,00	0	0	0	0	0	0
18	Anteilliger veranschlagter Finanzierungsmittel-(Saldo aus Nummern 3 und 17)	-11.252,04	-12.500	-12.500	0	-12.500	-12.500	-12.500

Teilergebnishaushalt einschließlich Finanzplanung Produktbereich 28 Sonstige Kulturpflege

Gemeinde Engstingen

Nr.	Bezeichnung	Ergebnis 2024	Ansatz 2025	Ansatz 2026	Plan 2027	Plan 2028	Plan 2029
EUR							
		1	2	3	4	5	6
1	Steuern und ähnliche Abgaben	0,00	0	0	0	0	0
2	Zuweisungen und Zuwendungen, Umlagen	0,00	0	0	0	0	0
3	Aufgelöste Investitionszuwendungen und -beiträge	0,00	0	0	0	0	0
4	Sonstige Transfererträge	0,00	0	0	0	0	0
5	Entgelte für öffentliche Leistungen oder Einrichtungen	0,00	0	0	0	0	0
6	Sonstige privatrechtliche Leistungsentgelte	10,00	0	0	0	0	0
7	Kostenerstattungen und Kostenumlagen	0,00	0	0	0	0	0
8	Zinsen und ähnliche Erträge	0,00	0	0	0	0	0
9	Aktivierte Eigenleistungen und Bestandveränderungen	0,00	0	0	0	0	0
10	Sonstige ordentliche Erträge	0,00	0	0	0	0	0
11	Anteillige ordentliche Erträge (Summe aus Nummern 1 bis 10)	10,00	0	0	0	0	0
12	Personalaufwendungen	0,00	0	0	0	0	0
13	Versorgungsaufwendungen	0,00	0	0	0	0	0
14	Aufwendungen für Sach- und Dienstleistungen	-2.374,22	-2.500	-2.600	-2.600	-2.600	-2.600
15	Abschreibungen	0,00	0	0	0	0	0
16	Zinsen und ähnliche Aufwendungen	0,00	0	0	0	0	0
17	Transferaufwendungen	-1.237,31	-5.000	-5.000	-5.000	-5.000	-5.000
18	Sonstige ordentliche Aufwendungen	-847,56	-2.350	-2.000	-2.000	-2.000	-2.000
19	Anteillige ordentliche Aufwendungen (Summe aus Nummern 12 bis 18)	-4.459,09	-9.850	-9.600	-9.600	-9.600	-9.600
20	Anteilliges veranschlagtes ordentliches Ergebnis (Summe aus Nummern 11 und 19)	-4.449,09	-9.850	-9.600	-9.600	-9.600	-9.600
21	Erträge aus internen Leistungen	0,00	0	0	0	0	0
22	Aufwendungen für interne Leistungen	0,00	-200	-700	-700	-700	-700
23	kalkulatorische Kosten	0,00	-200	-200	-200	-200	-200
24	Veranschlagtes kalkulatorisches Ergebnis (Saldo aus Nummern 21 bis 23)	0,00	-400	-900	-900	-900	-900
25	Veranschlagter Nettoressourcenbedarf/-überschuss (Summe aus Nummer 20 und 24)	-4.449,09	-10.250	-10.500	-10.500	-10.500	-10.500

Haushaltsplan 2026 der Gemeinde Engstingen

Teilfinanzhaushalt einschließlich Finanzplanung Produktbereich 28 Sonstige Kulturpflege

Gemeinde Engstingen

Nr.	Bezeichnung	Ergebnis 2024	Ansatz 2025	Ansatz 2026	VE	Plan 2027	Plan 2028	Plan 2029
		EUR						
		1	2	3	4	5	6	7
1	Summe der Einzahlungen aus laufender Verwaltungstätigkeit (ohne außerordentliche zahlungswirksame Erträge aus Vermögensveräußerung)	10,00	0	0	0	0	0	0
2	Summe der Auszahlungen aus laufender Verwaltungstätigkeit	-4.371,53	-9.850	-9.600	0	-9.600	-9.600	-9.600
3	Anteilliger Zahlungsmittelüberschuss/-bedarf des Ergebnishaushalts (Saldo aus Nummern 1 und 2)	-4.361,53	-9.850	-9.600	0	-9.600	-9.600	-9.600
4	Einzahlungen aus Investitionszuwendungen	0,00	0	0	0	0	0	0
5	Einzahlungen aus Investitionsbeiträgen und ähnlichen Entgelten für Investitionstätigkeit	0,00	0	0	0	0	0	0
6	Einzahlungen aus der Veräußerung von Sachvermögen	0,00	0	0	0	0	0	0
7	Einzahlungen aus der Veräußerung von Finanzvermögen	0,00	0	0	0	0	0	0
8	Einzahlungen für sonstige Investitionstätigkeit	0,00	0	0	0	0	0	0
9	Einzahlungen aus Investitionstätigkeit (Summe aus Nummern 4 bis 8)	0,00	0	0	0	0	0	0
10	Auszahlungen für den Erwerb von Grundstücken und Gebäuden	0,00	0	0	0	0	0	0
11	Auszahlungen für Baumaßnahmen	0,00	0	0	0	0	0	0
12	Auszahlungen für den Erwerb von beweglichem Sachvermögen	0,00	0	0	0	0	0	0
13	Auszahlungen für den Erwerb von Finanzvermögen	0,00	0	0	0	0	0	0
14	Auszahlungen für Investitionsförderungsmaßnahmen	0,00	0	-5.000	0	0	0	0
15	Auszahlungen für den Erwerb von immateriellen Vermögensgegenständen	0,00	0	0	0	0	0	0
16	Auszahlungen aus Investitionstätigkeit (Summe aus Nummern 10 bis 15)	0,00	0	-5.000	0	0	0	0
17	Anteilliger veranschlagter Finanzierungsmittelüberschuss/-bedarf aus Investitionstätigkeit (Saldo aus Nummern 9 und 16)	0,00	0	-5.000	0	0	0	0
18	Anteilliger veranschlagter Finanzierungsmittel-Saldo aus Nummern 3 und 17)	-4.361,53	-9.850	-14.600	0	-9.600	-9.600	-9.600

Produktbereich 28 Sonstige Kulturpflege
Produktgruppe 2810 Sonstige Kulturpflege - [THH 4]

Produktinformation

Verantw. Person	Bürgermeister Herr Storz
Kurzbeschreibung	Förderung der örtlichen Vereine Durchführung des Altennachmittags
Allgemeine Ziele	Förderung und Pflege von Kultur, Musik Förderung und Entwicklung des Gemeinwesens

Teilergebnishaushalt einschließlich Finanzplanung Produktgruppe 2810 Sonstige Kulturpflege - [THH 4]

Gemeinde Engstingen

Nr.	Bezeichnung	Ergebnis 2024	Ansatz 2025	Ansatz 2026	Plan 2027	Plan 2028	Plan 2029
		EUR					
		1	2	3	4	5	6
1	Steuern und ähnliche Abgaben	0,00	0	0	0	0	0
2	Zuweisungen und Zuwendungen, Umlagen	0,00	0	0	0	0	0
3	Aufgelöste Investitionszuwendungen und -beiträge	0,00	0	0	0	0	0
4	Sonstige Transfererträge	0,00	0	0	0	0	0
5	Entgelte für öffentliche Leistungen oder Einrichtungen	0,00	0	0	0	0	0

Haushaltsplan 2026 der Gemeinde Engstingen

Teilergebnishaushalt einschließlich Finanzplanung Produktgruppe 2810 Sonstige Kulturpflege - [THH 4]

Gemeinde Engstingen

Nr.	Bezeichnung	Ergebnis 2024	Ansatz 2025	Ansatz 2026	Plan 2027	Plan 2028	Plan 2029
		EUR					
		1	2	3	4	5	6
6	Sonstige privatrechtliche Leistungsentgelte	10,00	0	0	0	0	0
7	Kostenerstattungen und Kostenumlagen	0,00	0	0	0	0	0
8	Zinsen und ähnliche Erträge	0,00	0	0	0	0	0
9	Aktivierte Eigenleistungen und Bestandveränderungen	0,00	0	0	0	0	0
10	Sonstige ordentliche Erträge	0,00	0	0	0	0	0
11	Anteilige ordentliche Erträge (Summe aus Nummern 1 bis 10)	10,00	0	0	0	0	0
12	Personalaufwendungen	0,00	0	0	0	0	0
13	Versorgungsaufwendungen	0,00	0	0	0	0	0
14	Aufwendungen für Sach- und Dienstleistungen	-2.374,22	-2.500	-2.600	-2.600	-2.600	-2.600
15	Abschreibungen	0,00	0	0	0	0	0
16	Zinsen und ähnliche Aufwendungen	0,00	0	0	0	0	0
17	Transferaufwendungen	-1.237,31	-5.000	-5.000	-5.000	-5.000	-5.000
18	Sonstige ordentliche Aufwendungen	-847,56	-2.350	-2.000	-2.000	-2.000	-2.000
19	Anteilige ordentliche Aufwendungen (Summe aus Nummern 12 bis 18)	-4.459,09	-9.850	-9.600	-9.600	-9.600	-9.600
20	Anteiliges veranschlagtes ordentliches Ergebnis (Summe aus Nummern 11 und 19)	-4.449,09	-9.850	-9.600	-9.600	-9.600	-9.600
21	Erträge aus internen Leistungen	0,00	0	0	0	0	0
22	Aufwendungen für interne Leistungen	0,00	-200	-700	-700	-700	-700
23	kalkulatorische Kosten	0,00	-200	-200	-200	-200	-200
24	Veranschlagtes kalkulatorisches Ergebnis (Saldo aus Nummern 21 bis 23)	0,00	-400	-900	-900	-900	-900
25	Veranschlagter Nettoressourcenbedarf/-überschuss (Summe aus Nummer 20 und 24)	-4.449,09	-10.250	-10.500	-10.500	-10.500	-10.500

Teilfinanzhaushalt einschließlich Finanzplanung Produktgruppe 2810 Sonstige Kulturpflege - [THH 4]

Gemeinde Engstingen

Nr.	Bezeichnung	Ergebnis 2024	Ansatz 2025	Ansatz 2026	VE	Plan 2027	Plan 2028	Plan 2029
		EUR						
		1	2	3	4	5	6	7
1	Summe der Einzahlungen aus laufender Verwaltungstätigkeit (ohne außerordentliche zahlungswirksame Erträge aus Vermögensveräußerung)	10,00	0	0	0	0	0	0
2	Summe der Auszahlungen aus laufender Verwaltungstätigkeit	-4.371,53	-9.850	-9.600	0	-9.600	-9.600	-9.600
3	Anteiliger Zahlungsmittelüberschuss/-bedarf des Ergebnishaushalts (Saldo aus Nummern 1 und 2)	-4.361,53	-9.850	-9.600	0	-9.600	-9.600	-9.600
4	Einzahlungen aus Investitionszuwendungen	0,00	0	0	0	0	0	0
5	Einzahlungen aus Investitionsbeiträgen und ähnlichen Entgelten für Investitionstätigkeit	0,00	0	0	0	0	0	0
6	Einzahlungen aus der Veräußerung von Sachvermögen	0,00	0	0	0	0	0	0
7	Einzahlungen aus der Veräußerung von Finanzvermögen	0,00	0	0	0	0	0	0
8	Einzahlungen für sonstige Investitionstätigkeit	0,00	0	0	0	0	0	0
9	Einzahlungen aus Investitionstätigkeit (Summe aus Nummern 4 bis 8)	0,00	0	0	0	0	0	0
10	Auszahlungen für den Erwerb von Grundstücken und Gebäuden	0,00	0	0	0	0	0	0
11	Auszahlungen für Baumaßnahmen	0,00	0	0	0	0	0	0
12	Auszahlungen für den Erwerb von beweglichem Sachvermögen	0,00	0	0	0	0	0	0

Haushaltsplan 2026 der Gemeinde Engstingen

**Teilfinanzhaushalt einschließlich Finanzplanung
Produktgruppe 2810 Sonstige Kulturpflege - [THH 4]**

Gemeinde Engstingen

Nr.	Bezeichnung	Ergebnis 2024	Ansatz 2025	Ansatz 2026	VE	Plan 2027	Plan 2028	Plan 2029
		EUR						
		1	2	3	4	5	6	7
13	Auszahlungen für den Erwerb von Finanzvermögen	0,00	0	0	0	0	0	0
14	Auszahlungen für Investitionsförderungsmaßnahmen	0,00	0	-5.000	0	0	0	0
15	Auszahlungen für den Erwerb von immateriellen Vermögensgegenständen	0,00	0	0	0	0	0	0
16	Auszahlungen aus Investitionstätigkeit (Summe aus Nummern 10 bis 15)	0,00	0	-5.000	0	0	0	0
17	Anteilliger veranschlagter Finanzierungsmittelüberschuss/-bedarf aus Investitionstätigkeit (Saldo aus Nummern 9 und 16)	0,00	0	-5.000	0	0	0	0
18	Anteilliger veranschlagter Finanzierungsmittel-(Saldo aus Nummern 3 und 17)	-4.361,53	-9.850	-14.600	0	-9.600	-9.600	-9.600

**Einzeldarstellung der Investitionsmaßnahmen
Produktgruppe 2810 Sonstige Kulturpflege - [THH 4]**

Gemeinde Engstingen

Investition 2810-00001 Vereinzuschüsse

Nr.	Investitionsmaßnahmen Einzahlungs- und Auszahlungsarten	Gesamtang. z. Maßnahme -nachrichtl.-	Bisher finanziert	Ermächtigungs übertragungen aus Vorvorj.	Ergebnis 2024	Ansatz 2025	Ansatz 2026	VE
		EUR						
		1	2	3	4	5	6	7
11	Auszahlungen für Investitionsförderungsmaßnahmen	-5.000	0,00	0	0,00	0	-5.000	0
13	Summe der Auszahlungen aus Investitionstätigkeit (Summe aus Nummern 7 bis 12)	-5.000	0,00	0	0,00	0	-5.000	0
14	Saldo aus Investitionstätigkeit (Saldo aus Nummern 6 und 13)	-5.000	0,00	0	0,00	0	-5.000	0
16	Gesamtkosten der Maßnahme (Summe aus Nummern 13 und 15)	-5.000	0,00	0	0,00	0	-5.000	0

**Teilergebnishaushalt einschließlich Finanzplanung
Produktbereich 29 Förderung von Kirchengemeinden u. sonst. Religionsgemeinschaften**

Gemeinde Engstingen

Nr.	Bezeichnung	Ergebnis 2024	Ansatz 2025	Ansatz 2026	Plan 2027	Plan 2028	Plan 2029
		EUR					
		1	2	3	4	5	6
1	Steuern und ähnliche Abgaben	0,00	0	0	0	0	0
2	Zuweisungen und Zuwendungen, Umlagen	0,00	0	0	0	0	0
3	Aufgelöste Investitionszuwendungen und -beiträge	0,00	0	0	0	0	0
4	Sonstige Transfererträge	0,00	0	0	0	0	0
5	Entgelte für öffentliche Leistungen oder Einrichtungen	0,00	0	0	0	0	0
6	Sonstige privatrechtliche Leistungsentgelte	0,00	0	0	0	0	0
7	Kostenerstattungen und Kostenumlagen	0,00	0	0	0	0	0
8	Zinsen und ähnliche Erträge	0,00	0	0	0	0	0
9	Aktivierete Eigenleistungen und Bestandveränderungen	0,00	0	0	0	0	0
10	Sonstige ordentliche Erträge	0,00	0	0	0	0	0
11	Anteillige ordentliche Erträge (Summe aus Nummern 1 bis 10)	0,00	0	0	0	0	0
12	Personalaufwendungen	0,00	0	0	0	0	0
13	Versorgungsaufwendungen	0,00	0	0	0	0	0
14	Aufwendungen für Sach- und Dienstleistungen	0,00	0	0	0	0	0
15	Abschreibungen	0,00	-14.300	-14.600	-14.600	-14.600	-14.600
16	Zinsen und ähnliche Aufwendungen	0,00	0	0	0	0	0
17	Transferaufwendungen	-2.810,25	-5.000	-5.000	-5.000	-5.000	-5.000

Haushaltsplan 2026 der Gemeinde Engstingen

Teilergebnishaushalt einschließlich Finanzplanung Produktbereich 29 Förderung von Kirchengemeinden u. sonst. Religionsgemeinschaften

Gemeinde Engstingen

Nr.	Bezeichnung	Ergebnis 2024	Ansatz 2025	Ansatz 2026	Plan 2027	Plan 2028	Plan 2029
		EUR					
		1	2	3	4	5	6
18	Sonstige ordentliche Aufwendungen	0,00	0	0	0	0	0
19	Anteilige ordentliche Aufwendungen (Summe aus Nummern 12 bis 18)	-2.810,25	-19.300	-19.600	-19.600	-19.600	-19.600
20	Anteiliges veranschlagtes ordentliches Ergebnis (Summe aus Nummern 11 und 19)	-2.810,25	-19.300	-19.600	-19.600	-19.600	-19.600
21	Erträge aus internen Leistungen	0,00	0	0	0	0	0
22	Aufwendungen für interne Leistungen	0,00	0	0	0	0	0
23	kalkulatorische Kosten	0,00	-12.000	-11.600	-11.100	-10.600	-10.000
24	Veranschlagtes kalkulatorisches Ergebnis (Saldo aus Nummern 21 bis 23)	0,00	-12.000	-11.600	-11.100	-10.600	-10.000
25	Veranschlagter Nettoressourcenbedarf/-überschuss (Summe aus Nummer 20 und 24)	-2.810,25	-31.300	-31.200	-30.700	-30.200	-29.600

Teilfinanzhaushalt einschließlich Finanzplanung Produktbereich 29 Förderung von Kirchengemeinden u. sonst. Religionsgemeinschaften


Gemeinde Engstingen

Nr.	Bezeichnung	Ergebnis 2024	Ansatz 2025	Ansatz 2026	VE	Plan 2027	Plan 2028	Plan 2029
		EUR						
		1	2	3	4	5	6	7
1	Summe der Einzahlungen aus laufender Verwaltungstätigkeit (ohne außerordentliche zahlungswirksame Erträge aus Vermögensveräußerung)	0,00	0	0	0	0	0	0
2	Summe der Auszahlungen aus laufender Verwaltungstätigkeit	-3.286,10	-5.000	-5.000	0	-5.000	-5.000	-5.000
3	Anteiliger Zahlungsmittelüberschuss/-bedarf des Ergebnishaushalts (Saldo aus Nummern 1 und 2)	-3.286,10	-5.000	-5.000	0	-5.000	-5.000	-5.000
4	Einzahlungen aus Investitionszuwendungen	0,00	0	0	0	0	0	0
5	Einzahlungen aus Investitionsbeiträgen und ähnlichen Entgelten für Investitionstätigkeit	0,00	0	0	0	0	0	0
6	Einzahlungen aus der Veräußerung von Sachvermögen	0,00	0	0	0	0	0	0
7	Einzahlungen aus der Veräußerung von Finanzvermögen	0,00	0	0	0	0	0	0
8	Einzahlungen für sonstige Investitionstätigkeit	0,00	0	0	0	0	0	0
9	Einzahlungen aus Investitionstätigkeit (Summe aus Nummern 4 bis 8)	0,00	0	0	0	0	0	0
10	Auszahlungen für den Erwerb von Grundstücken und Gebäuden	0,00	0	0	0	0	0	0
11	Auszahlungen für Baumaßnahmen	0,00	0	0	0	0	0	0
12	Auszahlungen für den Erwerb von beweglichem Sachvermögen	0,00	0	0	0	0	0	0
13	Auszahlungen für den Erwerb von Finanzvermögen	0,00	0	0	0	0	0	0
14	Auszahlungen für Investitionsförderungsmaßnahmen	0,00	0	0	0	0	0	0
15	Auszahlungen für den Erwerb von immateriellen Vermögensgegenständen	0,00	0	0	0	0	0	0
16	Auszahlungen aus Investitionstätigkeit (Summe aus Nummern 10 bis 15)	0,00	0	0	0	0	0	0
17	Anteiliger veranschlagter Finanzierungsmittel- überschuss/-bedarf aus Investitionstätigkeit (Saldo aus Nummern 9 und 16)	0,00	0	0	0	0	0	0
18	Anteiliger veranschlagter Finanzierungsmittel- (Saldo aus Nummern 3 und 17)	-3.286,10	-5.000	-5.000	0	-5.000	-5.000	-5.000

Produktbereich 29
Produktgruppe 2910

Förderung von Kirchengemeinden u. sonst. Religionsgemeinschaften
Förderung von Kirchengemeinden u. sonst. Religionsgemeinschaften - [THH 4]

Haushaltsplan 2026 der Gemeinde Engstingen

	GEMEINDE ENGSTINGEN	Produktbeschreibung Produktgruppe 2910 Förderung von Kirchengemeinden u. sonst. Religionsgemeinschaften - [THH 4] Gemeinde Engstingen
---	--------------------------------	---

Produktinformation	
Verantw. Person	Bürgermeister Herr Storz
Kurzbeschreibung	Allgemeine Förderung von Religionsgemeinschaften, Erfüllung von Verpflichtungen, z. B. zur Unterhaltung kirchlicher Bauten Förderung von Einzelmaßnahmen für religiöse Zwecke
Allgemeine Ziele	Förderung der Kirchen und sonstigen Religionsgemeinschaften

Teilergebnishaushalt einschließlich Finanzplanung
Produktgruppe 2910 Förderung von Kirchengemeinden u. sonst. Religionsgemeinschaften - [THH 4]
 Gemeinde Engstingen

Nr.	Bezeichnung	Ergebnis 2024	Ansatz 2025	Ansatz 2026	Plan 2027	Plan 2028	Plan 2029
		EUR					
		1	2	3	4	5	6
1	Steuern und ähnliche Abgaben	0,00	0	0	0	0	0
2	Zuweisungen und Zuwendungen, Umlagen	0,00	0	0	0	0	0
3	Aufgelöste Investitionszuwendungen und -beiträge	0,00	0	0	0	0	0
4	Sonstige Transfererträge	0,00	0	0	0	0	0
5	Entgelte für öffentliche Leistungen oder Einrichtungen	0,00	0	0	0	0	0
6	Sonstige privatrechtliche Leistungsentgelte	0,00	0	0	0	0	0
7	Kostenerstattungen und Kostenumlagen	0,00	0	0	0	0	0
8	Zinsen und ähnliche Erträge	0,00	0	0	0	0	0
9	Aktiviere Eigenleistungen und Bestandveränderungen	0,00	0	0	0	0	0
10	Sonstige ordentliche Erträge	0,00	0	0	0	0	0
11	Anteilige ordentliche Erträge (Summe aus Nummern 1 bis 10)	0,00	0	0	0	0	0
12	Personalaufwendungen	0,00	0	0	0	0	0
13	Versorgungsaufwendungen	0,00	0	0	0	0	0
14	Aufwendungen für Sach- und Dienstleistungen	0,00	0	0	0	0	0
15	Abschreibungen	0,00	-14.300	-14.600	-14.600	-14.600	-14.600
16	Zinsen und ähnliche Aufwendungen	0,00	0	0	0	0	0
17	Transferaufwendungen	-2.810,25	-5.000	-5.000	-5.000	-5.000	-5.000
18	Sonstige ordentliche Aufwendungen	0,00	0	0	0	0	0
19	Anteilige ordentliche Aufwendungen (Summe aus Nummern 12 bis 18)	-2.810,25	-19.300	-19.600	-19.600	-19.600	-19.600
20	Anteiliges veranschlagtes ordentliches Ergebnis (Summe aus Nummern 11 und 19)	-2.810,25	-19.300	-19.600	-19.600	-19.600	-19.600
21	Erträge aus internen Leistungen	0,00	0	0	0	0	0
22	Aufwendungen für interne Leistungen	0,00	0	0	0	0	0
23	kalkulatorische Kosten	0,00	-12.000	-11.600	-11.100	-10.600	-10.000
24	Veranschlagtes kalkulatorisches Ergebnis (Saldo aus Nummern 21 bis 23)	0,00	-12.000	-11.600	-11.100	-10.600	-10.000
25	Veranschlagter Nettoressourcenbedarf/-überschuss (Summe aus Nummer 20 und 24)	-2.810,25	-31.300	-31.200	-30.700	-30.200	-29.600

Teilfinanzhaushalt einschließlich Finanzplanung
Produktgruppe 2910 Förderung von Kirchengemeinden u. sonst. Religionsgemeinschaften - [THH 4]
 Gemeinde Engstingen

Nr.	Bezeichnung	Ergebnis 2024	Ansatz 2025	Ansatz 2026	VE	Plan 2027	Plan 2028	Plan 2029
		EUR						
		1	2	3	4	5	6	7
1	Summe der Einzahlungen aus laufender Verwaltungstätigkeit (ohne außerordentliche zahlungswirksame Erträge aus Vermögensveräußerung)	0,00	0	0	0	0	0	0

Haushaltsplan 2026 der Gemeinde Engstingen

**Teilfinanzhaushalt einschließlich Finanzplanung
Produktgruppe 2910 Förderung von Kirchengemeinden u. sonst. Religionsgemeinschaften - [THH 4]**

Gemeinde Engstingen

Nr.	Bezeichnung	Ergebnis 2024	Ansatz 2025	Ansatz 2026	VE	Plan 2027	Plan 2028	Plan 2029
EUR								
		1	2	3	4	5	6	7
2	Summe der Auszahlungen aus laufender Verwaltungstätigkeit	-3.286,10	-5.000	-5.000	0	-5.000	-5.000	-5.000
3	Anteiliger Zahlungsmittelüberschuss/-bedarf des Ergebnishaushalts (Saldo aus Nummern 1 und 2)	-3.286,10	-5.000	-5.000	0	-5.000	-5.000	-5.000
4	Einzahlungen aus Investitionszuwendungen	0,00	0	0	0	0	0	0
5	Einzahlungen aus Investitionsbeiträgen und ähnlichen Entgelten für Investitionstätigkeit	0,00	0	0	0	0	0	0
6	Einzahlungen aus der Veräußerung von Sachvermögen	0,00	0	0	0	0	0	0
7	Einzahlungen aus der Veräußerung von Finanzvermögen	0,00	0	0	0	0	0	0
8	Einzahlungen für sonstige Investitionstätigkeit	0,00	0	0	0	0	0	0
9	Einzahlungen aus Investitionstätigkeit (Summe aus Nummern 4 bis 8)	0,00	0	0	0	0	0	0
10	Auszahlungen für den Erwerb von Grundstücken und Gebäuden	0,00	0	0	0	0	0	0
11	Auszahlungen für Baumaßnahmen	0,00	0	0	0	0	0	0
12	Auszahlungen für den Erwerb von beweglichem Sachvermögen	0,00	0	0	0	0	0	0
13	Auszahlungen für den Erwerb von Finanzvermögen	0,00	0	0	0	0	0	0
14	Auszahlungen für Investitionsförderungsmaßnahmen	0,00	0	0	0	0	0	0
15	Auszahlungen für den Erwerb von immateriellen Vermögensgegenständen	0,00	0	0	0	0	0	0
16	Auszahlungen aus Investitionstätigkeit (Summe aus Nummern 10 bis 15)	0,00	0	0	0	0	0	0
17	Anteiliger veranschlagter Finanzierungsmittelüberschuss/-bedarf aus Investitionstätigkeit (Saldo aus Nummern 9 und 16)	0,00	0	0	0	0	0	0
18	Anteiliger veranschlagter Finanzierungsmittel-(Saldo aus Nummern 3 und 17)	-3.286,10	-5.000	-5.000	0	-5.000	-5.000	-5.000

**Einzeldarstellung der Investitionsmaßnahmen
Produktgruppe 2910 Förderung von Kirchengemeinden u. sonst. Religionsgemeinschaften - [THH 4]**

Gemeinde Engstingen

Investition 2910-00001 Sanierung Kirchturm St. Martin

Nr.	Investitionsmaßnahmen Einzahlungs- und Auszahlungsarten	Gesamtang. z. Maßnahme -nachrichtl.-	Bisher finanziert	Ermächtigungs übertragungen aus Vorvorj.	Ergebnis 2024	Ansatz 2025	Ansatz 2026	VE
EUR								
		1	2	3	4	5	6	7
8	Auszahlungen für Baumaßnahmen	0	-301.675,61	0	0,00	0	0	0
11	Auszahlungen für Investitionsförderungsmaßnahmen	-525.000	-37.364,17	0	0,00	0	0	0
13	Summe der Auszahlungen aus Investitionstätigkeit (Summe aus Nummern 7 bis 12)	-525.000	-339.039,78	0	0,00	0	0	0
14	Saldo aus Investitionstätigkeit (Saldo aus Nummern 6 und 13)	-525.000	-339.039,78	0	0,00	0	0	0
16	Gesamtkosten der Maßnahme (Summe aus Nummern 13 und 15)	-525.000	-339.039,78	0	0,00	0	0	0

Investition 2910-00002 Sanierung Glockenstuhl Marienkirche

Nr.	Investitionsmaßnahmen Einzahlungs- und Auszahlungsarten	Gesamtang. z. Maßnahme -nachrichtl.-	Bisher finanziert	Ermächtigungs übertragungen aus Vorvorj.	Ergebnis 2024	Ansatz 2025	Ansatz 2026	VE
EUR								
		1	2	3	4	5	6	7
11	Auszahlungen für Investitionsförderungsmaßnahmen	-7.000	0,00	0	0,00	0	0	0

Haushaltsplan 2026 der Gemeinde Engstingen



GEMEINDE
ENGSTINGEN

Einzeldarstellung der Investitionsmaßnahmen
Produktgruppe 2910 Förderung von Kirchengemeinden u. sonst. Religionsgemeinschaften - [THH 4]

Gemeinde Engstingen

Nr.	Investitionsmaßnahmen Einzahlungs- und Auszahlungsarten	Gesamtang. z. Maßnahme -nachrichtl.-	Bisher finanziert	Ermächtigungs übertragungen aus Vorvorj.	Ergebnis 2024	Ansatz 2025	Ansatz 2026	VE
		EUR						
		1	2	3	4	5	6	7
13	Summe der Auszahlungen aus Investitionstätigkeit (Summe aus Nummern 7 bis 12)	-7.000	0,00	0	0,00	0	0	0
14	Saldo aus Investitionstätigkeit (Saldo aus Nummern 6 und 13)	-7.000	0,00	0	0,00	0	0	0
16	Gesamtkosten der Maßnahme (Summe aus Nummern 13 und 15)	-7.000	0,00	0	0,00	0	0	0

Investition 2910-00003 Sanierung Kirchturm Blasiuskirche

Nr.	Investitionsmaßnahmen Einzahlungs- und Auszahlungsarten	Gesamtang. z. Maßnahme -nachrichtl.-	Bisher finanziert	Ermächtigungs übertragungen aus Vorvorj.	Ergebnis 2024	Ansatz 2025	Ansatz 2026	VE
		EUR						
		1	2	3	4	5	6	7
11	Auszahlungen für Investitionsförderungsmaßnahmen	-40.000	-40.000,00	0	0,00	0	0	0
13	Summe der Auszahlungen aus Investitionstätigkeit (Summe aus Nummern 7 bis 12)	-40.000	-40.000,00	0	0,00	0	0	0
14	Saldo aus Investitionstätigkeit (Saldo aus Nummern 6 und 13)	-40.000	-40.000,00	0	0,00	0	0	0
16	Gesamtkosten der Maßnahme (Summe aus Nummern 13 und 15)	-40.000	-40.000,00	0	0,00	0	0	0

Teilergebnishaushalt einschließlich Finanzplanung
Produktbereich 31 Soziale Hilfen

Gemeinde Engstingen

Nr.	Bezeichnung	Ergebnis 2024	Ansatz 2025	Ansatz 2026	Plan 2027	Plan 2028	Plan 2029
		EUR					
		1	2	3	4	5	6
1	Steuern und ähnliche Abgaben	0,00	0	0	0	0	0
2	Zuweisungen und Zuwendungen, Umlagen	37.653,00	0	16.000	16.000	16.000	16.000
3	Aufgelöste Investitionszuwendungen und -beiträge	0,00	0	0	0	0	0
4	Sonstige Transfererträge	0,00	0	0	0	0	0
5	Entgelte für öffentliche Leistungen oder Einrichtungen	140.395,00	146.400	144.000	144.000	144.000	144.000
6	Sonstige privatrechtliche Leistungsentgelte	410,38	500	0	0	0	0
7	Kostenerstattungen und Kostenumlagen	0,00	0	0	0	0	0
8	Zinsen und ähnliche Erträge	0,00	0	0	0	0	0
9	Aktivierte Eigenleistungen und Bestandveränderungen	0,00	0	0	0	0	0
10	Sonstige ordentliche Erträge	0,00	0	0	0	0	0
11	Anteilige ordentliche Erträge (Summe aus Nummern 1 bis 10)	178.458,38	146.900	160.000	160.000	160.000	160.000
12	Personalaufwendungen	0,00	0	0	0	0	0
13	Versorgungsaufwendungen	0,00	0	0	0	0	0
14	Aufwendungen für Sach- und Dienstleistungen	-133.417,35	-139.300	-181.400	-181.400	-181.400	-181.400
15	Abschreibungen	-2.755,00	-600	-600	-600	-600	-600
16	Zinsen und ähnliche Aufwendungen	0,00	0	0	0	0	0
17	Transferaufwendungen	-1.182,46	-1.200	-1.200	-1.200	-1.200	-1.200
18	Sonstige ordentliche Aufwendungen	-14.559,55	-13.700	-14.900	-14.900	-14.900	-14.900
19	Anteilige ordentliche Aufwendungen (Summe aus Nummern 12 bis 18)	-151.914,36	-154.800	-198.100	-198.100	-198.100	-198.100
20	Anteiliges veranschlagtes ordentliches Ergebnis (Summe aus Nummern 11 und 19)	26.544,02	-7.900	-38.100	-38.100	-38.100	-38.100
21	Erträge aus internen Leistungen	0,00	0	0	0	0	0
22	Aufwendungen für interne Leistungen	0,00	-16.200	-14.100	-14.100	-14.000	-14.000

Haushaltsplan 2026 der Gemeinde Engstingen

Teilergebnishaushalt einschließlich Finanzplanung Produktbereich 31 Soziale Hilfen

Gemeinde Engstingen

Nr.	Bezeichnung	Ergebnis 2024	Ansatz 2025	Ansatz 2026	Plan 2027	Plan 2028	Plan 2029
		EUR					
		1	2	3	4	5	6
23	kalkulatorische Kosten	0,00	-400	-400	-400	-300	-300
24	Veranschlagtes kalkulatorisches Ergebnis (Saldo aus Nummern 21 bis 23)	0,00	-16.600	-14.500	-14.500	-14.300	-14.300
25	Veranschlagter Nettoressourcenbedarf/-überschuss (Summe aus Nummer 20 und 24)	26.544,02	-24.500	-52.600	-52.600	-52.400	-52.400

Teilfinanzhaushalt einschließlich Finanzplanung Produktbereich 31 Soziale Hilfen

Gemeinde Engstingen

Nr.	Bezeichnung	Ergebnis 2024	Ansatz 2025	Ansatz 2026	VE	Plan 2027	Plan 2028	Plan 2029
		EUR						
		1	2	3	4	5	6	7
1	Summe der Einzahlungen aus laufender Verwaltungstätigkeit (ohne außerordentliche zahlungswirksame Erträge aus Vermögensveräußerung)	190.465,26	146.900	160.000	0	160.000	160.000	160.000
2	Summe der Auszahlungen aus laufender Verwaltungstätigkeit	-153.432,33	-154.200	-197.500	0	-197.500	-197.500	-197.500
3	Anteiliger Zahlungsmittelüberschuss/-bedarf des Ergebnishaushalts (Saldo aus Nummern 1 und 2)	37.032,93	-7.300	-37.500	0	-37.500	-37.500	-37.500
4	Einzahlungen aus Investitionszuwendungen	0,00	0	0	0	0	0	0
5	Einzahlungen aus Investitionsbeiträgen und ähnlichen Entgelten für Investitionstätigkeit	0,00	0	0	0	0	0	0
6	Einzahlungen aus der Veräußerung von Sachvermögen	0,00	0	0	0	0	0	0
7	Einzahlungen aus der Veräußerung von Finanzvermögen	0,00	0	0	0	0	0	0
8	Einzahlungen für sonstige Investitionstätigkeit	0,00	0	0	0	0	0	0
9	Einzahlungen aus Investitionstätigkeit (Summe aus Nummern 4 bis 8)	0,00	0	0	0	0	0	0
10	Auszahlungen für den Erwerb von Grundstücken und Gebäuden	0,00	0	0	0	0	0	0
11	Auszahlungen für Baumaßnahmen	0,00	0	0	0	0	0	0
12	Auszahlungen für den Erwerb von beweglichem Sachvermögen	0,00	0	0	0	0	0	0
13	Auszahlungen für den Erwerb von Finanzvermögen	0,00	0	0	0	0	0	0
14	Auszahlungen für Investitionsförderungsmaßnahmen	0,00	0	0	0	0	0	0
15	Auszahlungen für den Erwerb von immateriellen Vermögensgegenständen	0,00	0	0	0	0	0	0
16	Auszahlungen aus Investitionstätigkeit (Summe aus Nummern 10 bis 15)	0,00	0	0	0	0	0	0
17	Anteiliger veranschlagter Finanzierungsmittelüberschuss/-bedarf aus Investitionstätigkeit (Saldo aus Nummern 9 und 16)	0,00	0	0	0	0	0	0
18	Anteiliger veranschlagter Finanzierungsmittel-(Saldo aus Nummern 3 und 17)	37.032,93	-7.300	-37.500	0	-37.500	-37.500	-37.500

Produktbereich 31 Soziale Hilfen
Produktgruppe 3140 Soziale Einrichtungen - [THH 4]

Produktinformation

Verantw. Person Frau Braun

Kurzbeschreibung Soziale Einrichtungen für ältere Menschen, Menschen mit Behinderungen, Wohnungslose, Aussiedler/-innen, Ausländer/-innen, Asylbewerber/-innen, Flüchtlinge und andere soziale Einrichtungen
In Einrichtungen wird Personen Unterkunft gewährt, die auf dem regulären Wohnungsmarkt noch keine Unterkunft gefunden haben.
Folgende Einzelprodukte werden diesem Bereich zugeordnet:
31.40.05 Soziale Einrichtungen für Wohnungslose

Haushaltsplan 2026 der Gemeinde Engstingen

	GEMEINDE ENGSTINGEN	Produktbeschreibung Produktgruppe 3140 Soziale Einrichtungen - [THH 4] Gemeinde Engstingen
---	--------------------------------	--

31.40.07 Soziale Einrichtungen für Flüchtlinge und Asylbewerber/-innen (Anschlussunterbringung)

Allgemeine Ziele Wirtschaftlicher Betrieb der Einrichtung
 Sicherstellung der Unterbringung

Teilergebnishaushalt einschließlich Finanzplanung Produktgruppe 3140 Soziale Einrichtungen - [THH 4]

Gemeinde Engstingen

Nr.	Bezeichnung	Ergebnis 2024	Ansatz 2025	Ansatz 2026	Plan 2027	Plan 2028	Plan 2029
		EUR					
		1	2	3	4	5	6
1	Steuern und ähnliche Abgaben	0,00	0	0	0	0	0
2	Zuweisungen und Zuwendungen, Umlagen	37.653,00	0	16.000	16.000	16.000	16.000
3	Aufgelöste Investitionszuwendungen und -beiträge	0,00	0	0	0	0	0
4	Sonstige Transfererträge	0,00	0	0	0	0	0
5	Entgelte für öffentliche Leistungen oder Einrichtungen	140.395,00	146.400	144.000	144.000	144.000	144.000
6	Sonstige privatrechtliche Leistungsentgelte	410,38	500	0	0	0	0
7	Kostenerstattungen und Kostenumlagen	0,00	0	0	0	0	0
8	Zinsen und ähnliche Erträge	0,00	0	0	0	0	0
9	Aktiviere Eigenleistungen und Bestandveränderungen	0,00	0	0	0	0	0
10	Sonstige ordentliche Erträge	0,00	0	0	0	0	0
11	Anteilige ordentliche Erträge (Summe aus Nummern 1 bis 10)	178.458,38	146.900	160.000	160.000	160.000	160.000
12	Personalaufwendungen	0,00	0	0	0	0	0
13	Versorgungsaufwendungen	0,00	0	0	0	0	0
14	Aufwendungen für Sach- und Dienstleistungen	-133.417,35	-139.300	-181.400	-181.400	-181.400	-181.400
15	Abschreibungen	-2.755,00	-600	-600	-600	-600	-600
16	Zinsen und ähnliche Aufwendungen	0,00	0	0	0	0	0
17	Transferaufwendungen	0,00	0	0	0	0	0
18	Sonstige ordentliche Aufwendungen	-460,62	-700	-500	-500	-500	-500
19	Anteilige ordentliche Aufwendungen (Summe aus Nummern 12 bis 18)	-136.632,97	-140.600	-182.500	-182.500	-182.500	-182.500
20	Intelligentes veranschlagtes ordentliches Ergebnis (Summe aus Nummern 11 und 19)	41.825,41	6.300	-22.500	-22.500	-22.500	-22.500
21	Erträge aus internen Leistungen	0,00	0	0	0	0	0
22	Aufwendungen für interne Leistungen	0,00	-16.200	-14.100	-14.100	-14.000	-14.000
23	kalkulatorische Kosten	0,00	-400	-400	-400	-300	-300
24	Veranschlagtes kalkulatorisches Ergebnis (Saldo aus Nummern 21 bis 23)	0,00	-16.600	-14.500	-14.500	-14.300	-14.300
25	Veranschlagter Nettoressourcenbedarf/-überschuss (Summe aus Nummer 20 und 24)	41.825,41	-10.300	-37.000	-37.000	-36.800	-36.800

Teilfinanzhaushalt einschließlich Finanzplanung Produktgruppe 3140 Soziale Einrichtungen - [THH 4]

Gemeinde Engstingen

Nr.	Bezeichnung	Ergebnis 2024	Ansatz 2025	Ansatz 2026	VE	Plan 2027	Plan 2028	Plan 2029
		EUR						
		1	2	3	4	5	6	7
1	Summe der Einzahlungen aus laufender Verwaltungstätigkeit (ohne außerordentliche zahlungswirksame Erträge aus Vermögensveräußerung)	190.465,26	146.900	160.000	0	160.000	160.000	160.000
2	Summe der Auszahlungen aus laufender Verwaltungstätigkeit	-141.930,66	-140.000	-181.900	0	-181.900	-181.900	-181.900
3	Intelligenter Zahlungsmittelüberschuss/-bedarf des Ergebnishaushalts (Saldo aus Nummern 1 und 2)	48.534,60	6.900	-21.900	0	-21.900	-21.900	-21.900
4	Einzahlungen aus Investitionszuwendungen	0,00	0	0	0	0	0	0

Haushaltsplan 2026 der Gemeinde Engstingen

Teilfinanzhaushalt einschließlich Finanzplanung Produktgruppe 3140 Soziale Einrichtungen - [THH 4]

Gemeinde Engstingen

Nr.	Bezeichnung	Ergebnis 2024	Ansatz 2025	Ansatz 2026	VE	Plan 2027	Plan 2028	Plan 2029
		EUR						
		1	2	3	4	5	6	7
5	Einzahlungen aus Investitionsbeiträgen und ähnlichen Entgelten für Investitionstätigkeit	0,00	0	0	0	0	0	0
6	Einzahlungen aus der Veräußerung von Sachvermögen	0,00	0	0	0	0	0	0
7	Einzahlungen aus der Veräußerung von Finanzvermögen	0,00	0	0	0	0	0	0
8	Einzahlungen für sonstige Investitionstätigkeit	0,00	0	0	0	0	0	0
9	Einzahlungen aus Investitionstätigkeit (Summe aus Nummern 4 bis 8)	0,00	0	0	0	0	0	0
10	Auszahlungen für den Erwerb von Grundstücken und Gebäuden	0,00	0	0	0	0	0	0
11	Auszahlungen für Baumaßnahmen	0,00	0	0	0	0	0	0
12	Auszahlungen für den Erwerb von beweglichem Sachvermögen	0,00	0	0	0	0	0	0
13	Auszahlungen für den Erwerb von Finanzvermögen	0,00	0	0	0	0	0	0
14	Auszahlungen für Investitionsförderungsmaßnahmen	0,00	0	0	0	0	0	0
15	Auszahlungen für den Erwerb von immateriellen Vermögensgegenständen	0,00	0	0	0	0	0	0
16	Auszahlungen aus Investitionstätigkeit (Summe aus Nummern 10 bis 15)	0,00	0	0	0	0	0	0
17	Anteiliger veranschlagter Finanzierungsmittelüberschuss/-bedarf aus Investitionstätigkeit (Saldo aus Nummern 9 und 16)	0,00	0	0	0	0	0	0
18	Anteiliger veranschlagter Finanzierungsmittel-Saldo aus Nummern 3 und 17)	48.534,60	6.900	-21.900	0	-21.900	-21.900	-21.900

Einzeldarstellung der Investitionsmaßnahmen Produktgruppe 3140 Soziale Einrichtungen - [THH 4]

Gemeinde Engstingen

Investition 3140-00001 Hauptstraße 21

Nr.	Investitionsmaßnahmen Einzahlungs- und Auszahlungsarten	Gesamtang. z. Maßnahme -nachrichtl.-	Bisher finanziert	Ermächtigungs- übertragungen aus Vorvorj.	Ergebnis 2024	Ansatz 2025	Ansatz 2026	VE
		EUR						
		1	2	3	4	5	6	7
7	Auszahlungen für den Erwerb von Grundstücken und Gebäuden	-60.000	0,00	0	0,00	0	0	0
13	Summe der Auszahlungen aus Investitionstätigkeit (Summe aus Nummern 7 bis 12)	-60.000	0,00	0	0,00	0	0	0
14	Saldo aus Investitionstätigkeit (Saldo aus Nummern 6 und 13)	-60.000	0,00	0	0,00	0	0	0
16	Gesamtkosten der Maßnahme (Summe aus Nummern 13 und 15)	-60.000	0,00	0	0,00	0	0	0

Produktbereich 31 Soziale Hilfen
Produktgruppe 3180 Sonstige soziale Hilfen und Leistungen - [THH 4]

Produktinformation

Verantw. Person	Frau Braun
Kurzbeschreibung	Koordinierungs- und Anlaufstelle, Organisation und Betreuung des ehrenamtlichen Engagements Betreuung und Integration von Flüchtlingen, Asylbewerber/-innen und Asylberechtigten
Allgemeine Ziele	Steigerung des sozialen, kulturellen und wirtschaftlichen Wohles der Einwohner/-innen ausländischer Herkunft

Haushaltsplan 2026 der Gemeinde Engstingen

**Teilergebnishaushalt einschließlich Finanzplanung
Produktgruppe 3180 Sonstige soziale Hilfen und Leistungen - [THH 4]**

Gemeinde Engstingen

Nr.	Bezeichnung	Ergebnis 2024	Ansatz 2025	Ansatz 2026	Plan 2027	Plan 2028	Plan 2029
		EUR					
		1	2	3	4	5	6
1	Steuern und ähnliche Abgaben	0,00	0	0	0	0	0
2	Zuweisungen und Zuwendungen, Umlagen	0,00	0	0	0	0	0
3	Aufgelöste Investitionszuwendungen und -beiträge	0,00	0	0	0	0	0
4	Sonstige Transfererträge	0,00	0	0	0	0	0
5	Entgelte für öffentliche Leistungen oder Einrichtungen	0,00	0	0	0	0	0
6	Sonstige privatrechtliche Leistungsentgelte	0,00	0	0	0	0	0
7	Kostenerstattungen und Kostenumlagen	0,00	0	0	0	0	0
8	Zinsen und ähnliche Erträge	0,00	0	0	0	0	0
9	Aktivierte Eigenleistungen und Bestandveränderungen	0,00	0	0	0	0	0
10	Sonstige ordentliche Erträge	0,00	0	0	0	0	0
11	Anteilige ordentliche Erträge (Summe aus Nummern 1 bis 10)	0,00	0	0	0	0	0
12	Personalaufwendungen	0,00	0	0	0	0	0
13	Versorgungsaufwendungen	0,00	0	0	0	0	0
14	Aufwendungen für Sach- und Dienstleistungen	0,00	0	0	0	0	0
15	Abschreibungen	0,00	0	0	0	0	0
16	Zinsen und ähnliche Aufwendungen	0,00	0	0	0	0	0
17	Transferaufwendungen	-1.182,46	-1.200	-1.200	-1.200	-1.200	-1.200
18	Sonstige ordentliche Aufwendungen	-14.098,93	-13.000	-14.400	-14.400	-14.400	-14.400
19	Anteilige ordentliche Aufwendungen (Summe aus Nummern 12 bis 18)	-15.281,39	-14.200	-15.600	-15.600	-15.600	-15.600
20	Anteiliges veranschlagtes ordentliches Ergebnis (Summe aus Nummern 11 und 19)	-15.281,39	-14.200	-15.600	-15.600	-15.600	-15.600
21	Erträge aus internen Leistungen	0,00	0	0	0	0	0
22	Aufwendungen für interne Leistungen	0,00	0	0	0	0	0
23	kalkulatorische Kosten	0,00	0	0	0	0	0
24	Veranschlagtes kalkulatorisches Ergebnis (Saldo aus Nummern 21 bis 23)	0,00	0	0	0	0	0
25	Veranschlagter Nettoressourcenbedarf/-überschuss (Summe aus Nummer 20 und 24)	-15.281,39	-14.200	-15.600	-15.600	-15.600	-15.600

**Teilfinanzhaushalt einschließlich Finanzplanung
Produktgruppe 3180 Sonstige soziale Hilfen und Leistungen - [THH 4]**

Gemeinde Engstingen

Nr.	Bezeichnung	Ergebnis 2024	Ansatz 2025	Ansatz 2026	VE	Plan 2027	Plan 2028	Plan 2029
		EUR						
		1	2	3	4	5	6	7
1	Summe der Einzahlungen aus laufender Verwaltungstätigkeit (ohne außerordentliche zahlungswirksame Erträge aus Vermögensveräußerung)	0,00	0	0	0	0	0	0
2	Summe der Auszahlungen aus laufender Verwaltungstätigkeit	-11.501,67	-14.200	-15.600	0	-15.600	-15.600	-15.600
3	Anteiliger Zahlungsmittelüberschuss/-bedarf des Ergebnishaushalts (Saldo aus Nummern 1 und 2)	-11.501,67	-14.200	-15.600	0	-15.600	-15.600	-15.600
4	Einzahlungen aus Investitionszuwendungen	0,00	0	0	0	0	0	0
5	Einzahlungen aus Investitionsbeiträgen und ähnlichen Entgelten für Investitionstätigkeit	0,00	0	0	0	0	0	0
6	Einzahlungen aus der Veräußerung von Sachvermögen	0,00	0	0	0	0	0	0
7	Einzahlungen aus der Veräußerung von Finanzvermögen	0,00	0	0	0	0	0	0
8	Einzahlungen für sonstige Investitionstätigkeit	0,00	0	0	0	0	0	0

Haushaltsplan 2026 der Gemeinde Engstingen

Teilfinanzhaushalt einschließlich Finanzplanung Produktgruppe 3180 Sonstige soziale Hilfen und Leistungen - [THH 4]

Gemeinde Engstingen

Nr.	Bezeichnung	Ergebnis 2024	Ansatz 2025	Ansatz 2026	VE	Plan 2027	Plan 2028	Plan 2029
		EUR						
		1	2	3	4	5	6	7
9	Einzahlungen aus Investitionstätigkeit (Summe aus Nummern 4 bis 8)	0,00	0	0	0	0	0	0
10	Auszahlungen für den Erwerb von Grundstücken und Gebäuden	0,00	0	0	0	0	0	0
11	Auszahlungen für Baumaßnahmen	0,00	0	0	0	0	0	0
12	Auszahlungen für den Erwerb von beweglichem Sachvermögen	0,00	0	0	0	0	0	0
13	Auszahlungen für den Erwerb von Finanzvermögen	0,00	0	0	0	0	0	0
14	Auszahlungen für Investitionsförderungsmaßnahmen	0,00	0	0	0	0	0	0
15	Auszahlungen für den Erwerb von immateriellen Vermögensgegenständen	0,00	0	0	0	0	0	0
16	Auszahlungen aus Investitionstätigkeit (Summe aus Nummern 10 bis 15)	0,00	0	0	0	0	0	0
17	Anteiliger veranschlagter Finanzierungsmittel- überschuss/-bedarf aus Investitionstätigkeit (Saldo aus Nummern 9 und 16)	0,00	0	0	0	0	0	0
18	Anteiliger veranschlagter Finanzierungsmittel- (Saldo aus Nummern 3 und 17)	-11.501,67	-14.200	-15.600	0	-15.600	-15.600	-15.600

Teilergebnishaushalt einschließlich Finanzplanung Produktbereich 36 Kinder-, Jugend und Familienhilfe

Gemeinde Engstingen

Nr.	Bezeichnung	Ergebnis 2024	Ansatz 2025	Ansatz 2026	Plan 2027	Plan 2028	Plan 2029
		EUR					
		1	2	3	4	5	6
1	Steuern und ähnliche Abgaben	0,00	0	0	0	0	0
2	Zuweisungen und Zuwendungen, Umlagen	1.199.453,22	1.339.850	1.384.000	1.384.000	1.384.000	1.384.000
3	Aufgelöste Investitionszuwendungen und -beiträge	0,00	10.100	10.300	10.300	10.300	10.300
4	Sonstige Transfererträge	0,00	0	0	0	0	0
5	Entgelte für öffentliche Leistungen oder Einrichtungen	156.967,00	155.000	160.000	160.000	160.000	160.000
6	Sonstige privatrechtliche Leistungsentgelte	5.049,00	5.000	5.000	5.000	5.000	5.000
7	Kostenerstattungen und Kostenumlagen	7.663,61	0	0	0	0	0
8	Zinsen und ähnliche Erträge	0,00	0	0	0	0	0
9	Aktiviert Eigenleistungen und Bestandveränderungen	0,00	0	0	0	0	0
10	Sonstige ordentliche Erträge	0,00	0	0	0	0	0
11	Anteilige ordentliche Erträge (Summe aus Nummern 1 bis 10)	1.369.132,83	1.509.950	1.559.300	1.559.300	1.559.300	1.559.300
12	Personalaufwendungen	-963.278,72	-1.287.400	-1.461.300	-1.429.200	-1.429.200	-1.429.200
13	Versorgungsaufwendungen	0,00	0	0	0	0	0
14	Aufwendungen für Sach- und Dienstleistungen	-235.614,81	-402.900	-290.200	-290.200	-290.200	-290.200
15	Abschreibungen	-19.961,32	-51.400	-52.800	-52.500	-52.400	-52.400
16	Zinsen und ähnliche Aufwendungen	0,00	0	0	0	0	0
17	Transferaufwendungen	-1.277.432,12	-1.636.000	-1.670.000	-1.670.000	-1.670.000	-1.670.000
18	Sonstige ordentliche Aufwendungen	-44.847,63	-29.400	-29.700	-29.700	-29.700	-29.700
19	Anteilige ordentliche Aufwendungen (Summe aus Nummern 12 bis 18)	-2.541.134,60	-3.407.100	-3.504.000	-3.471.600	-3.471.500	-3.471.500
20	Anteiliges veranschlagtes ordentliches Ergebnis (Summe aus Nummern 11 und 19)	-1.172.001,77	-1.897.150	-1.944.700	-1.912.300	-1.912.200	-1.912.200
21	Erträge aus internen Leistungen	0,00	0	0	0	0	0
22	Aufwendungen für interne Leistungen	0,00	-22.100	-19.300	-19.200	-19.200	-19.100
23	kalkulatorische Kosten	-4.593,46	-24.000	-23.000	-21.500	-20.100	-18.500
24	Veranschlagtes kalkulatorisches Ergebnis (Saldo aus Nummern 21 bis 23)	-4.593,46	-46.100	-42.300	-40.700	-39.300	-37.600
25	Veranschlagter Nettoressourcenbedarf/-überschuss (Summe aus Nummer 20 und 24)	-1.176.595,23	-1.943.250	-1.987.000	-1.953.000	-1.951.500	-1.949.800

Haushaltsplan 2026 der Gemeinde Engstingen

Teilfinanzhaushalt einschließlich Finanzplanung Produktbereich 36 Kinder-, Jugend und Familienhilfe

Gemeinde Engstingen

Nr.	Bezeichnung	Ergebnis 2024	Ansatz 2025	Ansatz 2026	VE	Plan 2027	Plan 2028	Plan 2029
		EUR						
		1	2	3	4	5	6	7
1	Summe der Einzahlungen aus laufender Verwaltungstätigkeit (ohne außerordentliche zahlungswirksame Erträge aus Vermögensveräußerung)	1.358.883,11	1.499.850	1.549.000	0	1.549.000	1.549.000	1.549.000
2	Summe der Auszahlungen aus laufender Verwaltungstätigkeit	-2.736.818,64	-3.355.700	-3.451.200	0	-3.419.100	-3.419.100	-3.419.100
3	Anteilliger Zahlungsmittelüberschuss/-bedarf des Ergebnishaushalts (Saldo aus Nummern 1 und 2)	-1.377.935,53	-1.855.850	-1.902.200	0	-1.870.100	-1.870.100	-1.870.100
4	Einzahlungen aus Investitionszuwendungen	22.000,00	0	0	0	0	0	0
5	Einzahlungen aus Investitionsbeiträgen und ähnlichen Entgelten für Investitionstätigkeit	0,00	0	0	0	0	0	0
6	Einzahlungen aus der Veräußerung von Sachvermögen	0,00	0	0	0	0	0	0
7	Einzahlungen aus der Veräußerung von Finanzvermögen	0,00	0	0	0	0	0	0
8	Einzahlungen für sonstige Investitionstätigkeit	0,00	0	0	0	0	0	0
9	Einzahlungen aus Investitionstätigkeit (Summe aus Nummern 4 bis 8)	22.000,00	0	0	0	0	0	0
10	Auszahlungen für den Erwerb von Grundstücken und Gebäuden	-83.933,12	0	0	0	0	0	0
11	Auszahlungen für Baumaßnahmen	0,00	0	0	0	0	0	0
12	Auszahlungen für den Erwerb von beweglichem Sachvermögen	0,00	-5.000	0	0	0	0	0
13	Auszahlungen für den Erwerb von Finanzvermögen	0,00	0	0	0	0	0	0
14	Auszahlungen für Investitionsförderungsmaßnahmen	-58.067,85	-135.500	-160.500	0	-70.000	0	0
15	Auszahlungen für den Erwerb von immateriellen Vermögensgegenständen	0,00	0	0	0	0	0	0
16	Auszahlungen aus Investitionstätigkeit (Summe aus Nummern 10 bis 15)	-142.000,97	-140.500	-160.500	0	-70.000	0	0
17	Anteilliger veranschlagter Finanzierungsmittelüberschuss/-bedarf aus Investitionstätigkeit (Saldo aus Nummern 9 und 16)	-120.000,97	-140.500	-160.500	0	-70.000	0	0
18	Anteilliger veranschlagter Finanzierungsmittel-Saldo aus Nummern 3 und 17)	-1.497.936,50	-1.996.350	-2.062.700	0	-1.940.100	-1.870.100	-1.870.100

Produktbereich 36 Kinder-, Jugend und Familienhilfe
Produktgruppe 3620 Allgemeine Förderung junger Menschen - [THH 4]

Produktinformation

Verantw. Person	Frau Gerollis Herr Weißschuh
Kurzbeschreibung	Offene Kinder- und Jugendarbeit durch die Kommune und freie Träger z.B. Ferienmaßnahmen Offene und Mobile Jugendarbeit Schulsozialarbeit <u>Folgende Einzelprodukte werden diesem Bereich zugeordnet:</u> 36.20.01 Kinder- und Jugendarbeit 36.20.02 Jugendsozialarbeit, Jugendsozialarbeit an Schulen im Rahmen SGB VIII 36.20.04 Einrichtungen der Jugendarbeit
Allgemeine Ziele	Bereitstellung erforderlicher Angebote zur Förderung der Entwicklung junger Menschen Gewährleistung bedarfsgerechter Angebote im Rahmen der Mobilen Jugendarbeit und Schulsozialarbeit Deckung des Bedarfs an Räumlichkeiten, Einrichtungen und Unterkunftsplätzen im Rahmen der Kinder- und Jugendarbeit

Haushaltsplan 2026 der Gemeinde Engstingen

Teilergebnishaushalt einschließlich Finanzplanung Produktgruppe 3620 Allgemeine Förderung junger Menschen - [THH 4]

Gemeinde Engstingen

Nr.	Bezeichnung	Ergebnis 2024	Ansatz 2025	Ansatz 2026	Plan 2027	Plan 2028	Plan 2029
		EUR					
		1	2	3	4	5	6
1	Steuern und ähnliche Abgaben	0,00	0	0	0	0	0
2	Zuweisungen und Zuwendungen, Umlagen	53.239,20	54.750	56.900	56.900	56.900	56.900
3	Aufgelöste Investitionszuwendungen und -beiträge	0,00	700	700	700	700	700
4	Sonstige Transfererträge	0,00	0	0	0	0	0
5	Entgelte für öffentliche Leistungen oder Einrichtungen	0,00	0	0	0	0	0
6	Sonstige privatrechtliche Leistungsentgelte	5.049,00	5.000	5.000	5.000	5.000	5.000
7	Kostenerstattungen und Kostenumlagen	0,00	0	0	0	0	0
8	Zinsen und ähnliche Erträge	0,00	0	0	0	0	0
9	Aktivierete Eigenleistungen und Bestandveränderungen	0,00	0	0	0	0	0
10	Sonstige ordentliche Erträge	0,00	0	0	0	0	0
11	Anteilige ordentliche Erträge (Summe aus Nummern 1 bis 10)	58.288,20	60.450	62.600	62.600	62.600	62.600
12	Personalaufwendungen	0,00	0	0	0	0	0
13	Versorgungsaufwendungen	0,00	0	0	0	0	0
14	Aufwendungen für Sach- und Dienstleistungen	-183.128,30	-199.500	-199.600	-199.600	-199.600	-199.600
15	Abschreibungen	0,00	-1.100	-1.100	-1.100	-1.100	-1.100
16	Zinsen und ähnliche Aufwendungen	0,00	0	0	0	0	0
17	Transferaufwendungen	0,00	0	0	0	0	0
18	Sonstige ordentliche Aufwendungen	-79,49	-100	-100	-100	-100	-100
19	Anteilige ordentliche Aufwendungen (Summe aus Nummern 12 bis 18)	-183.207,79	-200.700	-200.800	-200.800	-200.800	-200.800
20	Anteiliges veranschlagtes ordentliches Ergebnis (Summe aus Nummern 11 und 19)	-124.919,59	-140.250	-138.200	-138.200	-138.200	-138.200
21	Erträge aus internen Leistungen	0,00	0	0	0	0	0
22	Aufwendungen für interne Leistungen	0,00	0	0	0	0	0
23	kalkulatorische Kosten	0,00	-100	-100	-100	-100	-100
24	Veranschlagtes kalkulatorisches Ergebnis (Saldo aus Nummern 21 bis 23)	0,00	-100	-100	-100	-100	-100
25	Veranschlagter Nettoressourcenbedarf/-überschuss (Summe aus Nummer 20 und 24)	-124.919,59	-140.350	-138.300	-138.300	-138.300	-138.300

Teilfinanzhaushalt einschließlich Finanzplanung Produktgruppe 3620 Allgemeine Förderung junger Menschen - [THH 4]

Gemeinde Engstingen

Nr.	Bezeichnung	Ergebnis 2024	Ansatz 2025	Ansatz 2026	VE	Plan 2027	Plan 2028	Plan 2029
		EUR						
		1	2	3	4	5	6	7
1	Summe der Einzahlungen aus laufender Verwaltungstätigkeit (ohne außerordentliche zahlungswirksame Erträge aus Vermögensveräußerung)	58.304,45	59.750	61.900	0	61.900	61.900	61.900
2	Summe der Auszahlungen aus laufender Verwaltungstätigkeit	-190.638,93	-199.600	-199.700	0	-199.700	-199.700	-199.700
3	Anteiliger Zahlungsmittelüberschuss/-bedarf des Ergebnishaushalts (Saldo aus Nummern 1 und 2)	-132.334,48	-139.850	-137.800	0	-137.800	-137.800	-137.800
4	Einzahlungen aus Investitionszuwendungen	0,00	0	0	0	0	0	0
5	Einzahlungen aus Investitionsbeiträgen und ähnlichen Entgelten für Investitionstätigkeit	0,00	0	0	0	0	0	0
6	Einzahlungen aus der Veräußerung von Sachvermögen	0,00	0	0	0	0	0	0
7	Einzahlungen aus der Veräußerung von Finanzvermögen	0,00	0	0	0	0	0	0
8	Einzahlungen für sonstige Investitionstätigkeit	0,00	0	0	0	0	0	0

Haushaltsplan 2026 der Gemeinde Engstingen

Teilfinanzhaushalt einschließlich Finanzplanung Produktgruppe 3620 Allgemeine Förderung junger Menschen - [THH 4]

Gemeinde Engstingen

Nr.	Bezeichnung	Ergebnis 2024	Ansatz 2025	Ansatz 2026	VE	Plan 2027	Plan 2028	Plan 2029
		EUR						
		1	2	3	4	5	6	7
9	Einzahlungen aus Investitionstätigkeit (Summe aus Nummern 4 bis 8)	0,00	0	0	0	0	0	0
10	Auszahlungen für den Erwerb von Grundstücken und Gebäuden	0,00	0	0	0	0	0	0
11	Auszahlungen für Baumaßnahmen	0,00	0	0	0	0	0	0
12	Auszahlungen für den Erwerb von beweglichem Sachvermögen	0,00	0	0	0	0	0	0
13	Auszahlungen für den Erwerb von Finanzvermögen	0,00	0	0	0	0	0	0
14	Auszahlungen für Investitionsförderungsmaßnahmen	0,00	0	0	0	0	0	0
15	Auszahlungen für den Erwerb von immateriellen Vermögensgegenständen	0,00	0	0	0	0	0	0
16	Auszahlungen aus Investitionstätigkeit (Summe aus Nummern 10 bis 15)	0,00	0	0	0	0	0	0
17	Anteiliger veranschlagter Finanzierungsmittel- überschuss/-bedarf aus Investitionstätigkeit (Saldo aus Nummern 9 und 16)	0,00	0	0	0	0	0	0
18	Anteiliger veranschlagter Finanzierungsmittel- (Saldo aus Nummern 3 und 17)	-132.334,48	-139.850	-137.800	0	-137.800	-137.800	-137.800

Einzeldarstellung der Investitionsmaßnahmen Produktgruppe 3620 Allgemeine Förderung junger Menschen - [THH 4]

Gemeinde Engstingen

Investition 3620-00001 Erwerb v. beweglichen Vermögensgegenständen

Nr.	Investitionsmaßnahmen Einzahlungs- und Auszahlungsarten	Gesamtang. z. Maßnahme -nachrichtl.-	Bisher finanziert	Ermächtigungs übertragungen aus Vorvorj.	Ergebnis 2024	Ansatz 2025	Ansatz 2026	VE
		EUR						
		1	2	3	4	5	6	7
1	Einzahlungen aus Investitionszuwendungen	0	8.027,00	0	0,00	0	0	0
6	Summe der Einzahlungen aus Investitionstätigkeit (Summe aus Nummern 1 bis 5)	0	8.027,00	0	0,00	0	0	0
9	Auszahlungen für den Erwerb von beweglichem Sachvermögen	0	-12.041,08	0	0,00	0	0	0
13	Summe der Auszahlungen aus Investitionstätigkeit (Summe aus Nummern 7 bis 12)	0	-12.041,08	0	0,00	0	0	0
14	Saldo aus Investitionstätigkeit (Saldo aus Nummern 6 und 13)	0	-4.014,08	0	0,00	0	0	0
16	Gesamtkosten der Maßnahme (Summe aus Nummern 13 und 15)	0	-12.041,08	0	0,00	0	0	0

Produktbereich 36 Kinder-, Jugend und Familienhilfe
Produktgruppe 3650 Tageseinrichtungen für Kinder und Kindertagespflege - [THH 4]

Produktinformation

Verantw. Person	Frau von der Dellen
Kurzbeschreibung	Familienergänzende/-unterstützende Betreuung, Erziehung und Bildung in unterschiedlichen Angebotsformen nach § 22a SGB VIII Ausarbeitung der Verträge über den Betrieb und die Förderung der Kindergärten in freier Trägerschaft Entgegennahme von An-/Ab- und Ummeldungen, Prüfung der Unterlagen zur Berechnung und Abrechnung der Elternbeiträge Finanzierung der Kindertagespflege Folgende Einzelprodukte werden diesem Bereich zugeordnet: 36.50.01 Tageseinrichtungen für Kinder (Förderung von Kindern in Gruppen von 0-6 Jährige) 36.50.02 Kindertagespflege
Allgemeine Ziele	Förderung der Entwicklung des Kindes zu einer eigenverantwortlichen und gemeinschaftsfähigen Person Förderung der Vereinbarkeit von Familien und Beruf Unterstützung und Ergänzung der Erziehung und Bildung in der Familie Zuschuss zur Kindertagespflege

Haushaltsplan 2026 der Gemeinde Engstingen

Teilergebnishaushalt einschließlich Finanzplanung Produktgruppe 3650 Tageseinrichtungen für Kinder und Kindertagespflege - [THH 4]

Gemeinde Engstingen

Nr.	Bezeichnung	Ergebnis 2024	Ansatz 2025	Ansatz 2026	Plan 2027	Plan 2028	Plan 2029
		EUR					
		1	2	3	4	5	6
1	Steuern und ähnliche Abgaben	0,00	0	0	0	0	0
2	Zuweisungen und Zuwendungen, Umlagen	1.146.214,02	1.285.100	1.327.100	1.327.100	1.327.100	1.327.100
3	Aufgelöste Investitionszuwendungen und -beiträge	0,00	9.400	9.600	9.600	9.600	9.600
4	Sonstige Transfererträge	0,00	0	0	0	0	0
5	Entgelte für öffentliche Leistungen oder Einrichtungen	156.967,00	155.000	160.000	160.000	160.000	160.000
6	Sonstige privatrechtliche Leistungsentgelte	0,00	0	0	0	0	0
7	Kostenerstattungen und Kostenumlagen	7.663,61	0	0	0	0	0
8	Zinsen und ähnliche Erträge	0,00	0	0	0	0	0
9	Aktivierte Eigenleistungen und Bestandveränderungen	0,00	0	0	0	0	0
10	Sonstige ordentliche Erträge	0,00	0	0	0	0	0
11	Anteilige ordentliche Erträge (Summe aus Nummern 1 bis 10)	1.310.844,63	1.449.500	1.496.700	1.496.700	1.496.700	1.496.700
12	Personalaufwendungen	-963.278,72	-1.287.400	-1.461.300	-1.429.200	-1.429.200	-1.429.200
13	Versorgungsaufwendungen	0,00	0	0	0	0	0
14	Aufwendungen für Sach- und Dienstleistungen	-52.486,51	-203.400	-90.600	-90.600	-90.600	-90.600
15	Abschreibungen	-19.961,32	-50.300	-51.700	-51.400	-51.300	-51.300
16	Zinsen und ähnliche Aufwendungen	0,00	0	0	0	0	0
17	Transferaufwendungen	-1.277.432,12	-1.636.000	-1.670.000	-1.670.000	-1.670.000	-1.670.000
18	Sonstige ordentliche Aufwendungen	-44.768,14	-29.300	-29.600	-29.600	-29.600	-29.600
19	Anteilige ordentliche Aufwendungen (Summe aus Nummern 12 bis 18)	-2.357.926,81	-3.206.400	-3.303.200	-3.270.800	-3.270.700	-3.270.700
20	Anteiliges veranschlagtes ordentliches Ergebnis (Summe aus Nummern 11 und 19)	-1.047.082,18	-1.756.900	-1.806.500	-1.774.100	-1.774.000	-1.774.000
21	Erträge aus internen Leistungen	0,00	0	0	0	0	0
22	Aufwendungen für interne Leistungen	0,00	-22.100	-19.300	-19.200	-19.200	-19.100
23	kalkulatorische Kosten	-4.593,46	-23.900	-22.900	-21.400	-20.000	-18.400
24	Veranschlagtes kalkulatorisches Ergebnis (Saldo aus Nummern 21 bis 23)	-4.593,46	-46.000	-42.200	-40.600	-39.200	-37.500
25	Veranschlagter Nettoressourcenbedarf/-überschuss (Summe aus Nummer 20 und 24)	-1.051.675,64	-1.802.900	-1.848.700	-1.814.700	-1.813.200	-1.811.500

Teilfinanzhaushalt einschließlich Finanzplanung Produktgruppe 3650 Tageseinrichtungen für Kinder und Kindertagespflege - [THH 4]

Gemeinde Engstingen

Nr.	Bezeichnung	Ergebnis 2024	Ansatz 2025	Ansatz 2026	VE	Plan 2027	Plan 2028	Plan 2029
		EUR						
		1	2	3	4	5	6	7
1	Summe der Einzahlungen aus laufender Verwaltungstätigkeit (ohne außerordentliche zahlungswirksame Erträge aus Vermögensveräußerung)	1.300.578,66	1.440.100	1.487.100	0	1.487.100	1.487.100	1.487.100
2	Summe der Auszahlungen aus laufender Verwaltungstätigkeit	-2.546.179,71	-3.156.100	-3.251.500	0	-3.219.400	-3.219.400	-3.219.400
3	Anteiliger Zahlungsmittelüberschuss/-bedarf des Ergebnishaushalts (Saldo aus Nummern 1 und 2)	-1.245.601,05	-1.716.000	-1.764.400	0	-1.732.300	-1.732.300	-1.732.300
4	Einzahlungen aus Investitionszuwendungen	22.000,00	0	0	0	0	0	0
5	Einzahlungen aus Investitionsbeiträgen und ähnlichen Entgelten für Investitionstätigkeit	0,00	0	0	0	0	0	0
6	Einzahlungen aus der Veräußerung von Sachvermögen	0,00	0	0	0	0	0	0
7	Einzahlungen aus der Veräußerung von Finanzvermögen	0,00	0	0	0	0	0	0
8	Einzahlungen für sonstige Investitionstätigkeit	0,00	0	0	0	0	0	0

Haushaltsplan 2026 der Gemeinde Engstingen

**Teilfinanzhaushalt einschließlich Finanzplanung
Produktgruppe 3650 Tageseinrichtungen für Kinder und Kindertagespflege - [THH 4]**

Gemeinde Engstingen

Nr.	Bezeichnung	Ergebnis 2024	Ansatz 2025	Ansatz 2026	VE	Plan 2027	Plan 2028	Plan 2029
		EUR						
		1	2	3	4	5	6	7
9	Einzahlungen aus Investitionstätigkeit (Summe aus Nummern 4 bis 8)	22.000,00	0	0	0	0	0	0
10	Auszahlungen für den Erwerb von Grundstücken und Gebäuden	-83.933,12	0	0	0	0	0	0
11	Auszahlungen für Baumaßnahmen	0,00	0	0	0	0	0	0
12	Auszahlungen für den Erwerb von beweglichem Sachvermögen	0,00	-5.000	0	0	0	0	0
13	Auszahlungen für den Erwerb von Finanzvermögen	0,00	0	0	0	0	0	0
14	Auszahlungen für Investitionsförderungsmaßnahmen	-58.067,85	-135.500	-160.500	0	-70.000	0	0
15	Auszahlungen für den Erwerb von immateriellen Vermögensgegenständen	0,00	0	0	0	0	0	0
16	Auszahlungen aus Investitionstätigkeit (Summe aus Nummern 10 bis 15)	-142.000,97	-140.500	-160.500	0	-70.000	0	0
17	Anteiliger veranschlagter Finanzierungsmittel- überschuss/-bedarf aus Investitionstätigkeit (Saldo aus Nummern 9 und 16)	-120.000,97	-140.500	-160.500	0	-70.000	0	0
18	Anteiliger veranschlagter Finanzierungsmittel- (Saldo aus Nummern 3 und 17)	-1.365.602,02	-1.856.500	-1.924.900	0	-1.802.300	-1.732.300	-1.732.300

**Einzeldarstellung der Investitionsmaßnahmen
Produktgruppe 3650 Tageseinrichtungen für Kinder und Kindertagespflege - [THH 4]**

Gemeinde Engstingen

Investition 3650-00001 Kindergarten KE

Nr.	Investitionsmaßnahmen Einzahlungs- und Auszahlungsarten	Gesamtang. z. Maßnahme -nachrichtl.-	Bisher finanziert	Ermächtigungs übertragungen aus Vorvorj.	Ergebnis 2024	Ansatz 2025	Ansatz 2026	VE
		EUR						
		1	2	3	4	5	6	7
7	Auszahlungen für den Erwerb von Grundstücken und Gebäuden	-20.000	0,00	0	0,00	0	0	0
8	Auszahlungen für Baumaßnahmen	0	-5.525,45	0	0,00	0	0	0
9	Auszahlungen für den Erwerb von beweglichem Sachvermögen	-12.000	0,00	0	0,00	-5.000	0	0
13	Summe der Auszahlungen aus Investitionstätigkeit (Summe aus Nummern 7 bis 12)	-32.000	-5.525,45	0	0,00	-5.000	0	0
14	Saldo aus Investitionstätigkeit (Saldo aus Nummern 6 und 13)	-32.000	-5.525,45	0	0,00	-5.000	0	0
16	Gesamtkosten der Maßnahme (Summe aus Nummern 13 und 15)	-32.000	-5.525,45	0	0,00	-5.000	0	0

Investition 3650-00002 Maßnahmen Kindergarten St. Martin

Nr.	Investitionsmaßnahmen Einzahlungs- und Auszahlungsarten	Gesamtang. z. Maßnahme -nachrichtl.-	Bisher finanziert	Ermächtigungs übertragungen aus Vorvorj.	Ergebnis 2024	Ansatz 2025	Ansatz 2026	VE
		EUR						
		1	2	3	4	5	6	7
11	Auszahlungen für Investitionsförderungsmaßnahmen	-272.500	-55.239,35	0	-4.973,73	-32.000	-32.000	0
13	Summe der Auszahlungen aus Investitionstätigkeit (Summe aus Nummern 7 bis 12)	-272.500	-55.239,35	0	-4.973,73	-32.000	-32.000	0
14	Saldo aus Investitionstätigkeit (Saldo aus Nummern 6 und 13)	-272.500	-55.239,35	0	-4.973,73	-32.000	-32.000	0
16	Gesamtkosten der Maßnahme (Summe aus Nummern 13 und 15)	-272.500	-55.239,35	0	-4.973,73	-32.000	-32.000	0

Investition 3650-00003 Kindergarten KE - Krippe

Haushaltsplan 2026 der Gemeinde Engstingen



GEMEINDE
ENGSTINGEN

Einzeldarstellung der Investitionsmaßnahmen
Produktgruppe 3650 Tageseinrichtungen für Kinder und Kindertagespflege - [THH 4]

Gemeinde Engstingen

Nr.	Investitionsmaßnahmen Einzahlungs- und Auszahlungsarten	Gesamtang. z. Maßnahme -nachrichtl.-	Bisher finanziert	Ermächtigungs übertragungen aus Vorvorj.	Ergebnis 2024	Ansatz 2025	Ansatz 2026	VE
		EUR						
		1	2	3	4	5	6	7
1	Einzahlungen aus Investitionszuwendungen	22.000	22.000,00	0	22.000,00	0	0	0
6	Summe der Einzahlungen aus Investitionstätigkeit (Summe aus Nummern 1 bis 5)	22.000	22.000,00	0	22.000,00	0	0	0
7	Auszahlungen für den Erwerb von Grundstücken und Gebäuden	-263.000	-50.751,55	0	0,00	0	0	0
8	Auszahlungen für Baumaßnahmen	0	-84.327,00	0	0,00	0	0	0
9	Auszahlungen für den Erwerb von beweglichem Sachvermögen	-40.000	0,00	0	0,00	0	0	0
13	Summe der Auszahlungen aus Investitionstätigkeit (Summe aus Nummern 7 bis 12)	-303.000	-135.078,55	0	0,00	0	0	0
14	Saldo aus Investitionstätigkeit (Saldo aus Nummern 6 und 13)	-281.000	-113.078,55	0	22.000,00	0	0	0
16	Gesamtkosten der Maßnahme (Summe aus Nummern 13 und 15)	-303.000	-135.078,55	0	0,00	0	0	0

Investition 3650-00004 Maßnahmen Kindergarten Berg

Nr.	Investitionsmaßnahmen Einzahlungs- und Auszahlungsarten	Gesamtang. z. Maßnahme -nachrichtl.-	Bisher finanziert	Ermächtigungs übertragungen aus Vorvorj.	Ergebnis 2024	Ansatz 2025	Ansatz 2026	VE
		EUR						
		1	2	3	4	5	6	7
11	Auszahlungen für Investitionsförderungsmaßnahmen	-288.000	-64.252,14	0	-6.495,64	-58.500	-58.500	0
13	Summe der Auszahlungen aus Investitionstätigkeit (Summe aus Nummern 7 bis 12)	-288.000	-64.252,14	0	-6.495,64	-58.500	-58.500	0
14	Saldo aus Investitionstätigkeit (Saldo aus Nummern 6 und 13)	-288.000	-64.252,14	0	-6.495,64	-58.500	-58.500	0
16	Gesamtkosten der Maßnahme (Summe aus Nummern 13 und 15)	-288.000	-64.252,14	0	-6.495,64	-58.500	-58.500	0

Investition 3650-00005 Kindergarten KST

Nr.	Investitionsmaßnahmen Einzahlungs- und Auszahlungsarten	Gesamtang. z. Maßnahme -nachrichtl.-	Bisher finanziert	Ermächtigungs übertragungen aus Vorvorj.	Ergebnis 2024	Ansatz 2025	Ansatz 2026	VE
		EUR						
		1	2	3	4	5	6	7
9	Auszahlungen für den Erwerb von beweglichem Sachvermögen	0	-3.348,89	0	0,00	0	0	0
13	Summe der Auszahlungen aus Investitionstätigkeit (Summe aus Nummern 7 bis 12)	0	-3.348,89	0	0,00	0	0	0
14	Saldo aus Investitionstätigkeit (Saldo aus Nummern 6 und 13)	0	-3.348,89	0	0,00	0	0	0
16	Gesamtkosten der Maßnahme (Summe aus Nummern 13 und 15)	0	-3.348,89	0	0,00	0	0	0

Investition 3650-00006 Kindergarten KE - Erweiterung 2. BA

Nr.	Investitionsmaßnahmen Einzahlungs- und Auszahlungsarten	Gesamtang. z. Maßnahme -nachrichtl.-	Bisher finanziert	Ermächtigungs übertragungen aus Vorvorj.	Ergebnis 2024	Ansatz 2025	Ansatz 2026	VE
		EUR						
		1	2	3	4	5	6	7
7	Auszahlungen für den Erwerb von Grundstücken und Gebäuden	-60.000	-17.949,72	0	-17.949,72	0	0	0
13	Summe der Auszahlungen aus Investitionstätigkeit (Summe aus Nummern 7 bis 12)	-60.000	-17.949,72	0	-17.949,72	0	0	0
14	Saldo aus Investitionstätigkeit (Saldo aus Nummern 6 und 13)	-60.000	-17.949,72	0	-17.949,72	0	0	0
16	Gesamtkosten der Maßnahme (Summe aus Nummern 13 und 15)	-60.000	-17.949,72	0	-17.949,72	0	0	0

Haushaltsplan 2026 der Gemeinde Engstingen



**GEMEINDE
ENGSTINGEN**

Einzeldarstellung der Investitionsmaßnahmen Produktgruppe 3650 Tageseinrichtungen für Kinder und Kindertagespflege - [THH 4]

Gemeinde Engstingen

Investition 3650-00007 Kindergarten KST - Erweiterung

Nr.	Investitionsmaßnahmen Einzahlungs- und Auszahlungsarten	Gesamtang. z. Maßnahme -nachrichtl.-	Bisher finanziert	Ermächtigungs übertragungen aus Vorvorj.	Ergebnis 2024	Ansatz 2025	Ansatz 2026	VE
EUR								
		1	2	3	4	5	6	7
1	Einzahlungen aus Investitionszuwendungen	512.500	157.500,00	0	0,00	0	0	0
6	Summe der Einzahlungen aus Investitionstätigkeit (Summe aus Nummern 1 bis 5)	512.500	157.500,00	0	0,00	0	0	0
7	Auszahlungen für den Erwerb von Grundstücken und Gebäuden	-645.000	-119.511,98	0	-65.983,40	0	0	0
8	Auszahlungen für Baumaßnahmen	-400.000	-367.720,33	0	0,00	0	0	0
13	Summe der Auszahlungen aus Investitionstätigkeit (Summe aus Nummern 7 bis 12)	-1.045.000	-487.232,31	0	-65.983,40	0	0	0
14	Saldo aus Investitionstätigkeit (Saldo aus Nummern 6 und 13)	-532.500	-329.732,31	0	-65.983,40	0	0	0
16	Gesamtkosten der Maßnahme (Summe aus Nummern 13 und 15)	-1.045.000	-487.232,31	0	-65.983,40	0	0	0

Investition 3650-00008 Luftfilter Kindergärten

Nr.	Investitionsmaßnahmen Einzahlungs- und Auszahlungsarten	Gesamtang. z. Maßnahme -nachrichtl.-	Bisher finanziert	Ermächtigungs übertragungen aus Vorvorj.	Ergebnis 2024	Ansatz 2025	Ansatz 2026	VE
EUR								
		1	2	3	4	5	6	7
1	Einzahlungen aus Investitionszuwendungen	13.800	13.114,07	0	0,00	0	0	0
6	Summe der Einzahlungen aus Investitionstätigkeit (Summe aus Nummern 1 bis 5)	13.800	13.114,07	0	0,00	0	0	0
9	Auszahlungen für den Erwerb von beweglichem Sachvermögen	-27.600	-27.598,48	0	0,00	0	0	0
13	Summe der Auszahlungen aus Investitionstätigkeit (Summe aus Nummern 7 bis 12)	-27.600	-27.598,48	0	0,00	0	0	0
14	Saldo aus Investitionstätigkeit (Saldo aus Nummern 6 und 13)	-13.800	-14.484,41	0	0,00	0	0	0
16	Gesamtkosten der Maßnahme (Summe aus Nummern 13 und 15)	-27.600	-27.598,48	0	0,00	0	0	0

Investition 3650-00009 Kindergarten KST - Außenspielbereich

Nr.	Investitionsmaßnahmen Einzahlungs- und Auszahlungsarten	Gesamtang. z. Maßnahme -nachrichtl.-	Bisher finanziert	Ermächtigungs übertragungen aus Vorvorj.	Ergebnis 2024	Ansatz 2025	Ansatz 2026	VE
EUR								
		1	2	3	4	5	6	7
7	Auszahlungen für den Erwerb von Grundstücken und Gebäuden	0	-20.198,58	0	0,00	0	0	0
8	Auszahlungen für Baumaßnahmen	0	-18.668,87	0	0,00	0	0	0
9	Auszahlungen für den Erwerb von beweglichem Sachvermögen	-20.000	0,00	0	0,00	0	0	0
13	Summe der Auszahlungen aus Investitionstätigkeit (Summe aus Nummern 7 bis 12)	-20.000	-38.867,45	0	0,00	0	0	0
14	Saldo aus Investitionstätigkeit (Saldo aus Nummern 6 und 13)	-20.000	-38.867,45	0	0,00	0	0	0
16	Gesamtkosten der Maßnahme (Summe aus Nummern 13 und 15)	-20.000	-38.867,45	0	0,00	0	0	0

Investition 3650-00010 Maßnahmen Waldorfkindergarten

Nr.	Investitionsmaßnahmen Einzahlungs- und Auszahlungsarten	Gesamtang. z. Maßnahme -nachrichtl.-	Bisher finanziert	Ermächtigungs übertragungen aus Vorvorj.	Ergebnis 2024	Ansatz 2025	Ansatz 2026	VE
EUR								
		1	2	3	4	5	6	7
11	Auszahlungen für Investitionsförderungsmaßnahmen	-251.000	-46.598,48	0	-46.598,48	-45.000	-70.000	0

Haushaltsplan 2026 der Gemeinde Engstingen



**GEMEINDE
ENGSTINGEN**

Einzeldarstellung der Investitionsmaßnahmen Produktgruppe 3650 Tageseinrichtungen für Kinder und Kindertagespflege - [THH 4]

Gemeinde Engstingen

Nr.	Investitionsmaßnahmen Einzahlungs- und Auszahlungsarten	Gesamtang. z. Maßnahme -nachrichtl.-	Bisher finanziert	Ermächtigungs- übertragungen aus Vorvorj.	Ergebnis 2024	Ansatz 2025	Ansatz 2026	VE
		EUR						
		1	2	3	4	5	6	7
13	Summe der Auszahlungen aus Investitionstätigkeit (Summe aus Nummern 7 bis 12)	-251.000	-46.598,48	0	-46.598,48	-45.000	-70.000	0
14	Saldo aus Investitionstätigkeit (Saldo aus Nummern 6 und 13)	-251.000	-46.598,48	0	-46.598,48	-45.000	-70.000	0
16	Gesamtkosten der Maßnahme (Summe aus Nummern 13 und 15)	-251.000	-46.598,48	0	-46.598,48	-45.000	-70.000	0

Teilergebnishaushalt einschließlich Finanzplanung Produktbereich 42 Sport und Bäder

Gemeinde Engstingen

Nr.	Bezeichnung	Ergebnis 2024	Ansatz 2025	Ansatz 2026	Plan 2027	Plan 2028	Plan 2029
		EUR					
		1	2	3	4	5	6
1	Steuern und ähnliche Abgaben	0,00	0	0	0	0	0
2	Zuweisungen und Zuwendungen, Umlagen	0,00	0	0	0	0	0
3	Aufgelöste Investitionszuwendungen und -beiträge	0,00	0	0	0	0	0
4	Sonstige Transfererträge	0,00	0	0	0	0	0
5	Entgelte für öffentliche Leistungen oder Einrichtungen	1.440,00	1.500	1.500	1.500	1.500	1.500
6	Sonstige privatrechtliche Leistungsentgelte	585,00	700	700	700	700	700
7	Kostenerstattungen und Kostenumlagen	0,00	0	0	0	0	0
8	Zinsen und ähnliche Erträge	0,00	0	0	0	0	0
9	Aktiviert Eigenleistungen und Bestandveränderungen	0,00	0	0	0	0	0
10	Sonstige ordentliche Erträge	0,00	0	0	0	0	0
11	Anteilige ordentliche Erträge (Summe aus Nummern 1 bis 10)	2.025,00	2.200	2.200	2.200	2.200	2.200
12	Personalaufwendungen	-5.861,15	0	-6.100	-6.100	-6.100	-6.100
13	Versorgungsaufwendungen	0,00	0	0	0	0	0
14	Aufwendungen für Sach- und Dienstleistungen	-34.188,80	-30.800	-31.700	-31.700	-31.700	-31.700
15	Abschreibungen	0,00	-13.300	-6.800	-6.400	-6.400	-6.400
16	Zinsen und ähnliche Aufwendungen	0,00	0	0	0	0	0
17	Transferaufwendungen	-9.513,73	0	-10.000	-10.000	-10.000	-10.000
18	Sonstige ordentliche Aufwendungen	-287,28	-300	-300	-300	-300	-300
19	Anteilige ordentliche Aufwendungen (Summe aus Nummern 12 bis 18)	-49.850,96	-44.400	-54.900	-54.500	-54.500	-54.500
20	Anteiliges veranschlagtes ordentliches Ergebnis (Summe aus Nummern 11 und 19)	-47.825,96	-42.200	-52.700	-52.300	-52.300	-52.300
21	Erträge aus internen Leistungen	0,00	0	0	0	0	0
22	Aufwendungen für interne Leistungen	0,00	-8.700	-7.600	-7.600	-7.500	-7.500
23	kalkulatorische Kosten	0,00	-6.800	-7.100	-6.600	-6.400	-6.100
24	Veranschlagtes kalkulatorisches Ergebnis (Saldo aus Nummern 21 bis 23)	0,00	-15.500	-14.700	-14.200	-13.900	-13.600
25	Veranschlagter Nettoressourcenbedarf/-überschuss (Summe aus Nummer 20 und 24)	-47.825,96	-57.700	-67.400	-66.500	-66.200	-65.900

Teilfinanzhaushalt einschließlich Finanzplanung Produktbereich 42 Sport und Bäder

Gemeinde Engstingen

Nr.	Bezeichnung	Ergebnis 2024	Ansatz 2025	Ansatz 2026	VE	Plan 2027	Plan 2028	Plan 2029
		EUR						
		1	2	3	4	5	6	7
1	Summe der Einzahlungen aus laufender Verwaltungstätigkeit	2.025,00	2.200	2.200	0	2.200	2.200	2.200

Haushaltsplan 2026 der Gemeinde Engstingen

Teilfinanzhaushalt einschließlich Finanzplanung Produktbereich 42 Sport und Bäder

Gemeinde Engstingen

Nr.	Bezeichnung	Ergebnis 2024	Ansatz 2025	Ansatz 2026	VE	Plan 2027	Plan 2028	Plan 2029
		EUR						
		1	2	3	4	5	6	7
	(ohne außerordentliche zahlungswirksame Erträge aus Vermögensveräußerung)							
2	Summe der Auszahlungen aus laufender Verwaltungstätigkeit	-50.619,36	-31.100	-48.100	0	-48.100	-48.100	-48.100
3	Anteillger Zahlungsmittelüberschuss/-bedarf des Ergebnishaushalts (Saldo aus Nummern 1 und 2)	-48.594,36	-28.900	-45.900	0	-45.900	-45.900	-45.900
4	Einzahlungen aus Investitionszuwendungen	0,00	0	0	0	0	0	0
5	Einzahlungen aus Investitionsbeiträgen und ähnlichen Entgelten für Investitionstätigkeit	0,00	0	0	0	0	0	0
6	Einzahlungen aus der Veräußerung von Sachvermögen	0,00	0	0	0	0	0	0
7	Einzahlungen aus der Veräußerung von Finanzvermögen	0,00	0	0	0	0	0	0
8	Einzahlungen für sonstige Investitionstätigkeit	0,00	0	0	0	0	0	0
9	Einzahlungen aus Investitionstätigkeit (Summe aus Nummern 4 bis 8)	0,00	0	0	0	0	0	0
10	Auszahlungen für den Erwerb von Grundstücken und Gebäuden	0,00	0	0	0	0	0	0
11	Auszahlungen für Baumaßnahmen	0,00	0	-20.000	0	0	0	0
12	Auszahlungen für den Erwerb von beweglichem Sachvermögen	-1.335,56	0	0	0	0	0	0
13	Auszahlungen für den Erwerb von Finanzvermögen	0,00	0	0	0	0	0	0
14	Auszahlungen für Investitionsförderungsmaßnahmen	0,00	-10.000	0	0	0	0	0
15	Auszahlungen für den Erwerb von immateriellen Vermögensgegenständen	0,00	0	0	0	0	0	0
16	Auszahlungen aus Investitionstätigkeit (Summe aus Nummern 10 bis 15)	-1.335,56	-10.000	-20.000	0	0	0	0
17	Anteillger veranschlagter Finanzierungsmittelüberschuss/-bedarf aus Investitionstätigkeit (Saldo aus Nummern 9 und 16)	-1.335,56	-10.000	-20.000	0	0	0	0
18	Anteillger veranschlagter Finanzierungsmittel-Saldo aus Nummern 3 und 17)	-49.929,92	-38.900	-65.900	0	-45.900	-45.900	-45.900

Produktbereich 42 Sport und Bäder
Produktgruppe 4210 Förderung des Sports - [THH 4]

Produktinformation

Verantw. Person Bürgermeister Herr Storz

Kurzbeschreibung Förderung des organisierten und nichtorganisierten Sports durch finanzielle Unterstützung

Allgemeine Ziele Bürgerorientierte Sportentwicklung

Teilergebnishaushalt einschließlich Finanzplanung Produktgruppe 4210 Förderung des Sports - [THH 4]

Gemeinde Engstingen

Nr.	Bezeichnung	Ergebnis 2024	Ansatz 2025	Ansatz 2026	Plan 2027	Plan 2028	Plan 2029
		EUR					
		1	2	3	4	5	6
1	Steuern und ähnliche Abgaben	0,00	0	0	0	0	0
2	Zuweisungen und Zuwendungen, Umlagen	0,00	0	0	0	0	0
3	Aufgelöste Investitionszuwendungen und -beiträge	0,00	0	0	0	0	0
4	Sonstige Transfererträge	0,00	0	0	0	0	0
5	Entgelte für öffentliche Leistungen oder Einrichtungen	0,00	0	0	0	0	0
6	Sonstige privatrechtliche Leistungsentgelte	0,00	0	0	0	0	0
7	Kostenerstattungen und Kostenumlagen	0,00	0	0	0	0	0
8	Zinsen und ähnliche Erträge	0,00	0	0	0	0	0

Haushaltsplan 2026 der Gemeinde Engstingen

Teilergebnishaushalt einschließlich Finanzplanung Produktgruppe 4210 Förderung des Sports - [THH 4]

Gemeinde Engstingen

Nr.	Bezeichnung	Ergebnis 2024	Ansatz 2025	Ansatz 2026	Plan 2027	Plan 2028	Plan 2029
		EUR					
		1	2	3	4	5	6
9	Aktiviere Eigenleistungen und Bestandveränderungen	0,00	0	0	0	0	0
10	Sonstige ordentliche Erträge	0,00	0	0	0	0	0
11	Anteilige ordentliche Erträge (Summe aus Nummern 1 bis 10)	0,00	0	0	0	0	0
12	Personalaufwendungen	0,00	0	0	0	0	0
13	Versorgungsaufwendungen	0,00	0	0	0	0	0
14	Aufwendungen für Sach- und Dienstleistungen	-225,58	-200	-300	-300	-300	-300
15	Abschreibungen	0,00	-1.000	-1.400	-1.400	-1.400	-1.400
16	Zinsen und ähnliche Aufwendungen	0,00	0	0	0	0	0
17	Transferaufwendungen	-9.513,73	0	-10.000	-10.000	-10.000	-10.000
18	Sonstige ordentliche Aufwendungen	0,00	0	0	0	0	0
19	Anteilige ordentliche Aufwendungen (Summe aus Nummern 12 bis 18)	-9.739,31	-1.200	-11.700	-11.700	-11.700	-11.700
20	Anteiliges veranschlagtes ordentliches Ergebnis (Summe aus Nummern 11 und 19)	-9.739,31	-1.200	-11.700	-11.700	-11.700	-11.700
21	Erträge aus internen Leistungen	0,00	0	0	0	0	0
22	Aufwendungen für interne Leistungen	0,00	-5.600	-4.900	-4.900	-4.800	-4.800
23	kalkulatorische Kosten	0,00	-3.200	-3.500	-3.400	-3.400	-3.300
24	Veranschlagtes kalkulatorisches Ergebnis (Saldo aus Nummern 21 bis 23)	0,00	-8.800	-8.400	-8.300	-8.200	-8.100
25	Veranschlagter Nettoressourcenbedarf/-überschuss (Summe aus Nummer 20 und 24)	-9.739,31	-10.000	-20.100	-20.000	-19.900	-19.800

Teilfinanzhaushalt einschließlich Finanzplanung Produktgruppe 4210 Förderung des Sports - [THH 4]

Gemeinde Engstingen

Nr.	Bezeichnung	Ergebnis 2024	Ansatz 2025	Ansatz 2026	VE	Plan 2027	Plan 2028	Plan 2029
		EUR						
		1	2	3	4	5	6	7
1	Summe der Einzahlungen aus laufender Verwaltungstätigkeit (ohne außerordentliche zahlungswirksame Erträge aus Vermögensveräußerung)	0,00	0	0	0	0	0	0
2	Summe der Auszahlungen aus laufender Verwaltungstätigkeit	-9.750,89	-200	-10.300	0	-10.300	-10.300	-10.300
3	Anteiliger Zahlungsmittelüberschuss/-bedarf des Ergebnishaushalts (Saldo aus Nummern 1 und 2)	-9.750,89	-200	-10.300	0	-10.300	-10.300	-10.300
4	Einzahlungen aus Investitionszuwendungen	0,00	0	0	0	0	0	0
5	Einzahlungen aus Investitionsbeiträgen und ähnlichen Entgelten für Investitionstätigkeit	0,00	0	0	0	0	0	0
6	Einzahlungen aus der Veräußerung von Sachvermögen	0,00	0	0	0	0	0	0
7	Einzahlungen aus der Veräußerung von Finanzvermögen	0,00	0	0	0	0	0	0
8	Einzahlungen für sonstige Investitionstätigkeit	0,00	0	0	0	0	0	0
9	Einzahlungen aus Investitionstätigkeit (Summe aus Nummern 4 bis 8)	0,00	0	0	0	0	0	0
10	Auszahlungen für den Erwerb von Grundstücken und Gebäuden	0,00	0	0	0	0	0	0
11	Auszahlungen für Baumaßnahmen	0,00	0	0	0	0	0	0
12	Auszahlungen für den Erwerb von beweglichem Sachvermögen	0,00	0	0	0	0	0	0
13	Auszahlungen für den Erwerb von Finanzvermögen	0,00	0	0	0	0	0	0
14	Auszahlungen für Investitionsförderungsmaßnahmen	0,00	-10.000	0	0	0	0	0
15	Auszahlungen für den Erwerb von immateriellen Vermögensgegenständen	0,00	0	0	0	0	0	0

Haushaltsplan 2026 der Gemeinde Engstingen

**Teilfinanzhaushalt einschließlich Finanzplanung
Produktgruppe 4210 Förderung des Sports - [THH 4]**

Gemeinde Engstingen

Nr.	Bezeichnung	Ergebnis 2024	Ansatz 2025	Ansatz 2026	VE	Plan 2027	Plan 2028	Plan 2029
		EUR						
		1	2	3	4	5	6	7
16	Auszahlungen aus Investitionstätigkeit (Summe aus Nummern 10 bis 15)	0,00	-10.000	0	0	0	0	0
17	Anteiliger veranschlagter Finanzierungsmittel- überschuss/-bedarf aus Investitionstätigkeit (Saldo aus Nummern 9 und 16)	0,00	-10.000	0	0	0	0	0
18	Anteiliger veranschlagter Finanzierungsmittel- (Saldo aus Nummern 3 und 17)	-9.750,89	-10.200	-10.300	0	-10.300	-10.300	-10.300

**Einzeldarstellung der Investitionsmaßnahmen
Produktgruppe 4210 Förderung des Sports - [THH 4]**

Gemeinde Engstingen

Investition 4210-00001 Investitionszuschüsse an Vereine

Nr.	Investitionsmaßnahmen Einzahlungs- und Auszahlungsarten	Gesamtang. z. Maßnahme -nachrichtl.-	Bisher finanziert	Ermächtigungs- übertragungen aus Vorvorj.	Ergebnis 2024	Ansatz 2025	Ansatz 2026	VE
		EUR						
		1	2	3	4	5	6	7
11	Auszahlungen für Investitionsförderungsmaßnahmen	-10.000	-10.000,00	0	0,00	-10.000	0	0
13	Summe der Auszahlungen aus Investitionstätigkeit (Summe aus Nummern 7 bis 12)	-10.000	-10.000,00	0	0,00	-10.000	0	0
14	Saldo aus Investitionstätigkeit (Saldo aus Nummern 6 und 13)	-10.000	-10.000,00	0	0,00	-10.000	0	0
16	Gesamtkosten der Maßnahme (Summe aus Nummern 13 und 15)	-10.000	-10.000,00	0	0,00	-10.000	0	0

Produktbereich 42 Sport und Bäder
Produktgruppe 4241 Sportstätten - [THH 4]

Produktinformation

Verantw. Person	Frau Gerollis Frau Grauer
Kurzbeschreibung	Bereitstellung, Unterhaltung, Instandhaltung und Betrieb von gedeckten Sportflächen bis zu einer Größe von 27 m x 45 m Vermietung und Überlassung für sportliche Nutzung, für sonstige Nutzungen wie z.B. gesellschaftliche und kulturelle Zwecke
Allgemeine Ziele	Förderung des Sports Deckung des kulturellen und gesellschaftlichen Bedarfs

**Teilergebnishaushalt einschließlich Finanzplanung
Produktgruppe 4241 Sportstätten - [THH 4]**

Gemeinde Engstingen

Nr.	Bezeichnung	Ergebnis 2024	Ansatz 2025	Ansatz 2026	Plan 2027	Plan 2028	Plan 2029
		EUR					
		1	2	3	4	5	6
1	Steuern und ähnliche Abgaben	0,00	0	0	0	0	0
2	Zuweisungen und Zuwendungen, Umlagen	0,00	0	0	0	0	0
3	Aufgelöste Investitionszuwendungen und -beiträge	0,00	0	0	0	0	0
4	Sonstige Transfererträge	0,00	0	0	0	0	0
5	Entgelte für öffentliche Leistungen oder Einrichtungen	1.440,00	1.500	1.500	1.500	1.500	1.500
6	Sonstige privatrechtliche Leistungsentgelte	585,00	700	700	700	700	700
7	Kostenerstattungen und Kostenumlagen	0,00	0	0	0	0	0
8	Zinsen und ähnliche Erträge	0,00	0	0	0	0	0
9	Aktivierete Eigenleistungen und Bestandveränderungen	0,00	0	0	0	0	0
10	Sonstige ordentliche Erträge	0,00	0	0	0	0	0

Haushaltsplan 2026 der Gemeinde Engstingen

Teilergebnishaushalt einschließlich Finanzplanung Produktgruppe 4241 Sportstätten - [THH 4]

Gemeinde Engstingen

Nr.	Bezeichnung	Ergebnis 2024	Ansatz 2025	Ansatz 2026	Plan 2027	Plan 2028	Plan 2029
		EUR					
		1	2	3	4	5	6
11	Anteilige ordentliche Erträge (Summe aus Nummern 1 bis 10)	2.025,00	2.200	2.200	2.200	2.200	2.200
12	Personalaufwendungen	-5.861,15	0	-6.100	-6.100	-6.100	-6.100
13	Versorgungsaufwendungen	0,00	0	0	0	0	0
14	Aufwendungen für Sach- und Dienstleistungen	-33.963,22	-30.600	-31.400	-31.400	-31.400	-31.400
15	Abschreibungen	0,00	-12.300	-5.400	-5.000	-5.000	-5.000
16	Zinsen und ähnliche Aufwendungen	0,00	0	0	0	0	0
17	Transferaufwendungen	0,00	0	0	0	0	0
18	Sonstige ordentliche Aufwendungen	-287,28	-300	-300	-300	-300	-300
19	Anteilige ordentliche Aufwendungen (Summe aus Nummern 12 bis 18)	-40.111,65	-43.200	-43.200	-42.800	-42.800	-42.800
20	Anteiliges veranschlagtes ordentliches Ergebnis (Summe aus Nummern 11 und 19)	-38.086,65	-41.000	-41.000	-40.600	-40.600	-40.600
21	Erträge aus internen Leistungen	0,00	0	0	0	0	0
22	Aufwendungen für interne Leistungen	0,00	-3.100	-2.700	-2.700	-2.700	-2.700
23	kalkulatorische Kosten	0,00	-3.600	-3.600	-3.200	-3.000	-2.800
24	Veranschlagtes kalkulatorisches Ergebnis (Saldo aus Nummern 21 bis 23)	0,00	-6.700	-6.300	-5.900	-5.700	-5.500
25	Veranschlagter Nettoressourcenbedarf/-überschuss (Summe aus Nummer 20 und 24)	-38.086,65	-47.700	-47.300	-46.500	-46.300	-46.100

Teilfinanzhaushalt einschließlich Finanzplanung Produktgruppe 4241 Sportstätten - [THH 4]

Gemeinde Engstingen

Nr.	Bezeichnung	Ergebnis 2024	Ansatz 2025	Ansatz 2026	VE	Plan 2027	Plan 2028	Plan 2029
		EUR						
		1	2	3	4	5	6	7
1	Summe der Einzahlungen aus laufender Verwaltungstätigkeit (ohne außerordentliche zahlungswirksame Erträge aus Vermögensveräußerung)	2.025,00	2.200	2.200	0	2.200	2.200	2.200
2	Summe der Auszahlungen aus laufender Verwaltungstätigkeit	-40.868,47	-30.900	-37.800	0	-37.800	-37.800	-37.800
3	Anteiliger Zahlungsmittelüberschuss/-bedarf des Ergebnishaushalts (Saldo aus Nummern 1 und 2)	-38.843,47	-28.700	-35.600	0	-35.600	-35.600	-35.600
4	Einzahlungen aus Investitionszuwendungen	0,00	0	0	0	0	0	0
5	Einzahlungen aus Investitionsbeiträgen und ähnlichen Entgelten für Investitionstätigkeit	0,00	0	0	0	0	0	0
6	Einzahlungen aus der Veräußerung von Sachvermögen	0,00	0	0	0	0	0	0
7	Einzahlungen aus der Veräußerung von Finanzvermögen	0,00	0	0	0	0	0	0
8	Einzahlungen für sonstige Investitionstätigkeit	0,00	0	0	0	0	0	0
9	Einzahlungen aus Investitionstätigkeit (Summe aus Nummern 4 bis 8)	0,00	0	0	0	0	0	0
10	Auszahlungen für den Erwerb von Grundstücken und Gebäuden	0,00	0	0	0	0	0	0
11	Auszahlungen für Baumaßnahmen	0,00	0	-20.000	0	0	0	0
12	Auszahlungen für den Erwerb von beweglichem Sachvermögen	-1.335,56	0	0	0	0	0	0
13	Auszahlungen für den Erwerb von Finanzvermögen	0,00	0	0	0	0	0	0
14	Auszahlungen für Investitionsförderungsmaßnahmen	0,00	0	0	0	0	0	0
15	Auszahlungen für den Erwerb von immateriellen Vermögensgegenständen	0,00	0	0	0	0	0	0
16	Auszahlungen aus Investitionstätigkeit (Summe aus Nummern 10 bis 15)	-1.335,56	0	-20.000	0	0	0	0

Haushaltsplan 2026 der Gemeinde Engstingen

Teilfinanzhaushalt einschließlich Finanzplanung Produktgruppe 4241 Sportstätten - [THH 4]

Gemeinde Engstingen

Nr.	Bezeichnung	Ergebnis 2024	Ansatz 2025	Ansatz 2026	VE	Plan 2027	Plan 2028	Plan 2029
		EUR						
		1	2	3	4	5	6	7
17	Anteilliger veranschlagter Finanzierungsmittel-überschuss/-bedarf aus Investitionstätigkeit (Saldo aus Nummern 9 und 16)	-1.335,56	0	-20.000	0	0	0	0
18	Anteilliger veranschlagter Finanzierungsmittel-(Saldo aus Nummern 3 und 17)	-40.179,03	-28.700	-55.600	0	-35.600	-35.600	-35.600

Einzeldarstellung der Investitionsmaßnahmen Produktgruppe 4241 Sportstätten - [THH 4]

Gemeinde Engstingen

Investition 4241-00001 Erwerb von beweglichen Vermögensgegenständen

Nr.	Investitionsmaßnahmen Einzahlungs- und Auszahlungsarten	Gesamtang. z. Maßnahme -nachrichtl.-	Bisher finanziert	Ermächtigungs- übertragungen aus Vorvorj.	Ergebnis 2024	Ansatz 2025	Ansatz 2026	VE
		EUR						
		1	2	3	4	5	6	7
9	Auszahlungen für den Erwerb von beweglichem Sachvermögen	-4.200	-9.857,03	0	-1.335,56	0	0	0
13	Summe der Auszahlungen aus Investitionstätigkeit (Summe aus Nummern 7 bis 12)	-4.200	-9.857,03	0	-1.335,56	0	0	0
14	Saldo aus Investitionstätigkeit (Saldo aus Nummern 6 und 13)	-4.200	-9.857,03	0	-1.335,56	0	0	0
16	Gesamtkosten der Maßnahme (Summe aus Nummern 13 und 15)	-4.200	-9.857,03	0	-1.335,56	0	0	0

Investition 4241-00002 Sanierung Bloßenberghalle

Nr.	Investitionsmaßnahmen Einzahlungs- und Auszahlungsarten	Gesamtang. z. Maßnahme -nachrichtl.-	Bisher finanziert	Ermächtigungs- übertragungen aus Vorvorj.	Ergebnis 2024	Ansatz 2025	Ansatz 2026	VE
		EUR						
		1	2	3	4	5	6	7
7	Auszahlungen für den Erwerb von Grundstücken und Gebäuden	-6.500	-5.254,83	0	0,00	0	0	0
8	Auszahlungen für Baumaßnahmen	-20.000	-6.453,36	0	0,00	0	-20.000	0
13	Summe der Auszahlungen aus Investitionstätigkeit (Summe aus Nummern 7 bis 12)	-26.500	-11.708,19	0	0,00	0	-20.000	0
14	Saldo aus Investitionstätigkeit (Saldo aus Nummern 6 und 13)	-26.500	-11.708,19	0	0,00	0	-20.000	0
16	Gesamtkosten der Maßnahme (Summe aus Nummern 13 und 15)	-26.500	-11.708,19	0	0,00	0	-20.000	0

Teilergebnishaushalt einschließlich Finanzplanung Teilhaushalt 5 Bauen und Umwelt

Gemeinde Engstingen

Nr.	Bezeichnung	Ergebnis 2024	Ansatz 2025	Ansatz 2026	Plan 2027	Plan 2028	Plan 2029	
		EUR						
		1	2	3	4	5	6	
1	Steuern und ähnliche Abgaben	0,00	0	0	0	0	0	
2	Zuweisungen und Zuwendungen, Umlagen	253.052,98	214.200	150.700	150.700	150.700	150.700	
3	Aufgelöste Investitionszuwendungen und -beiträge	0,00	389.800	389.800	389.800	389.400	387.400	
4	Sonstige Transfererträge	0,00	0	0	0	0	0	
5	Entgelte für öffentliche Leistungen oder Einrichtungen	734.404,54	769.600	815.000	815.000	815.000	815.000	
6	Sonstige privatrechtliche Leistungsentgelte	367.747,54	411.700	490.100	490.100	490.100	490.100	
7	Kostenerstattungen und Kostenumlagen	32.559,08	100	22.600	22.600	22.600	22.600	
8	Zinsen und ähnliche Erträge	0,00	0	0	0	0	0	
9	Aktivierete Eigenleistungen und Bestandveränderungen	0,00	0	0	0	0	0	
10	Sonstige ordentliche Erträge	105.586,81	140.000	106.000	106.000	106.000	106.000	

Haushaltsplan 2026 der Gemeinde Engstingen

Teilergebnishaushalt einschließlich Finanzplanung Teilhaushalt 5 Bauen und Umwelt

Gemeinde Engstingen

Nr.	Bezeichnung	Ergebnis 2024	Ansatz 2025	Ansatz 2026	Plan 2027	Plan 2028	Plan 2029
		EUR					
		1	2	3	4	5	6
11	Anteilige ordentliche Erträge (Summe aus Nummern 1 bis 10)	1.493.350,95	1.925.400	1.974.200	1.974.200	1.973.800	1.971.800
12	Personalaufwendungen	-233.898,64	-220.300	-190.300	-222.400	-222.400	-220.400
13	Versorgungsaufwendungen	0,00	0	0	0	0	0
14	Aufwendungen für Sach- und Dienstleistungen	-782.899,86	-754.100	-846.800	-846.800	-846.800	-846.800
15	Abschreibungen	-10.752,40	-903.900	-907.000	-891.400	-882.900	-864.700
16	Zinsen und ähnliche Aufwendungen	0,00	0	0	0	0	0
17	Transferaufwendungen	-652,80	0	0	0	0	0
18	Sonstige ordentliche Aufwendungen	-398.042,15	-466.700	-441.800	-441.800	-441.800	-441.800
19	Anteilige ordentliche Aufwendungen (Summe aus Nummern 12 bis 18)	-1.426.245,85	-2.345.000	-2.385.900	-2.402.400	-2.393.900	-2.373.700
20	Anteiliges veranschlagtes ordentliches Ergebnis (Summe aus Nummern 11 und 19)	67.105,10	-419.600	-411.700	-428.200	-420.100	-401.900
21	Erträge aus internen Leistungen	0,00	90.300	305.900	305.400	305.200	304.800
22	Aufwendungen für interne Leistungen	0,00	-963.700	-757.000	-754.700	-752.900	-750.700
23	kalkulatorische Kosten	-1.678,02	-786.400	-761.900	-747.200	-732.500	-718.600
24	Veranschlagtes kalkulatorisches Ergebnis (Saldo aus Nummern 21 bis 23)	-1.678,02	-1.659.800	-1.213.000	-1.196.500	-1.180.200	-1.164.500
25	Veranschlagter Nettoressourcenbedarf/-überschuss (Summe aus Nummer 20 und 24)	65.427,08	-2.079.400	-1.624.700	-1.624.700	-1.600.300	-1.566.400

Teilfinanzhaushalt einschließlich Finanzplanung Teilhaushalt 5 Bauen und Umwelt

Gemeinde Engstingen

Nr.	Bezeichnung	Ergebnis 2024	Ansatz 2025	Ansatz 2026	VE	Plan 2027	Plan 2028	Plan 2029
		EUR						
		1	2	3	4	5	6	7
1	Summe der Einzahlungen aus laufender Verwaltungstätigkeit (ohne außerordentliche zahlungswirksame Erträge aus Vermögensveräußerung)	1.506.945,62	1.503.600	1.584.400	0	1.584.400	1.584.400	1.584.400
2	Summe der Auszahlungen aus laufender Verwaltungstätigkeit	-1.442.059,44	-1.441.100	-1.478.900	0	-1.511.000	-1.511.000	-1.509.000
3	Anteiliger Zahlungsmittelüberschuss/-bedarf des Ergebnishaushalts (Saldo aus Nummern 1 und 2)	64.886,18	62.500	105.500	0	73.400	73.400	75.400
4	Einzahlungen aus Investitionszuwendungen	-7.186,87	28.400	28.400	0	0	0	0
5	Einzahlungen aus Investitionsbeiträgen und ähnlichen Entgelten für Investitionstätigkeit	28.153,44	964.500	964.500	0	0	0	0
6	Einzahlungen aus der Veräußerung von Sachvermögen	200,00	0	0	0	0	0	0
7	Einzahlungen aus der Veräußerung von Finanzvermögen	0,00	0	0	0	0	0	0
8	Einzahlungen für sonstige Investitionstätigkeit	0,00	0	0	0	0	0	0
9	Einzahlungen aus Investitionstätigkeit (Summe aus Nummern 4 bis 8)	21.166,57	992.900	992.900	0	0	0	0
10	Auszahlungen für den Erwerb von Grundstücken und Gebäuden	0,00	0	0	0	0	0	0
11	Auszahlungen für Baumaßnahmen	-442.786,77	-2.271.600	-2.147.600	0	0	0	0
12	Auszahlungen für den Erwerb von beweglichem Sachvermögen	-46.479,60	-45.000	-10.500	0	0	0	0
13	Auszahlungen für den Erwerb von Finanzvermögen	-61.942,96	-322.000	-322.000	0	-322.000	-3.100.000	-3.100.000
14	Auszahlungen für Investitionsförderungsmaßnahmen	-5.000,00	0	0	0	0	0	0
15	Auszahlungen für den Erwerb von immateriellen Vermögensgegenständen	0,00	0	0	0	0	0	0
16	Auszahlungen aus Investitionstätigkeit (Summe aus Nummern 10 bis 15)	-556.209,33	-2.638.600	-2.480.100	0	-322.000	-3.100.000	-3.100.000

Haushaltsplan 2026 der Gemeinde Engstingen

Teilfinanzhaushalt einschließlich Finanzplanung Teilhaushalt 5 Bauen und Umwelt

Gemeinde Engstingen

Nr.	Bezeichnung	Ergebnis 2024	Ansatz 2025	Ansatz 2026	VE	Plan 2027	Plan 2028	Plan 2029
EUR								
		1	2	3	4	5	6	7
17	Anteiliger veranschlagter Finanzierungsmittel-überschuss/-bedarf aus Investitionstätigkeit (Saldo aus Nummern 9 und 16)	-535.042,76	-1.645.700	-1.487.200	0	-322.000	-3.100.000	-3.100.000
18	Anteiliger veranschlagter Finanzierungsmittel-(Saldo aus Nummern 3 und 17)	-470.156,58	-1.583.200	-1.381.700	0	-248.600	-3.026.600	-3.024.600

Teilergebnishaushalt einschließlich Finanzplanung Produktbereich 51 Räumliche Planung und Entwicklung

Gemeinde Engstingen

Nr.	Bezeichnung	Ergebnis 2024	Ansatz 2025	Ansatz 2026	Plan 2027	Plan 2028	Plan 2029
EUR							
		1	2	3	4	5	6
1	Steuern und ähnliche Abgaben	0,00	0	0	0	0	0
2	Zuweisungen und Zuwendungen, Umlagen	0,00	0	0	0	0	0
3	Aufgelöste Investitionszuwendungen und -beiträge	0,00	0	0	0	0	0
4	Sonstige Transfererträge	0,00	0	0	0	0	0
5	Entgelte für öffentliche Leistungen oder Einrichtungen	0,00	0	0	0	0	0
6	Sonstige privatrechtliche Leistungsentgelte	0,00	0	0	0	0	0
7	Kostenerstattungen und Kostenumlagen	842,26	0	0	0	0	0
8	Zinsen und ähnliche Erträge	0,00	0	0	0	0	0
9	Aktiviere Eigenleistungen und Bestandveränderungen	0,00	0	0	0	0	0
10	Sonstige ordentliche Erträge	0,00	0	0	0	0	0
11	Anteilige ordentliche Erträge (Summe aus Nummern 1 bis 10)	842,26	0	0	0	0	0
12	Personalaufwendungen	0,00	0	0	0	0	0
13	Versorgungsaufwendungen	0,00	0	0	0	0	0
14	Aufwendungen für Sach- und Dienstleistungen	-54.300,44	-81.500	-67.500	-67.500	-67.500	-67.500
15	Abschreibungen	0,00	-3.800	-3.800	-3.800	-3.800	-3.800
16	Zinsen und ähnliche Aufwendungen	0,00	0	0	0	0	0
17	Transferaufwendungen	0,00	0	0	0	0	0
18	Sonstige ordentliche Aufwendungen	-10.775,20	-31.000	-36.000	-36.000	-36.000	-36.000
19	Anteilige ordentliche Aufwendungen (Summe aus Nummern 12 bis 18)	-65.075,64	-116.300	-107.300	-107.300	-107.300	-107.300
20	Anteiliges veranschlagtes ordentliches Ergebnis (Summe aus Nummern 11 und 19)	-64.233,38	-116.300	-107.300	-107.300	-107.300	-107.300
21	Erträge aus internen Leistungen	0,00	0	0	0	0	0
22	Aufwendungen für interne Leistungen	0,00	0	0	0	0	0
23	kalkulatorische Kosten	0,00	-1.300	-1.100	-1.000	-800	-700
24	Veranschlagtes kalkulatorisches Ergebnis (Saldo aus Nummern 21 bis 23)	0,00	-1.300	-1.100	-1.000	-800	-700
25	Veranschlagter Nettoressourcenbedarf/-überschuss (Summe aus Nummer 20 und 24)	-64.233,38	-117.600	-108.400	-108.300	-108.100	-108.000

Teilfinanzhaushalt einschließlich Finanzplanung Produktbereich 51 Räumliche Planung und Entwicklung

Gemeinde Engstingen

Nr.	Bezeichnung	Ergebnis 2024	Ansatz 2025	Ansatz 2026	VE	Plan 2027	Plan 2028	Plan 2029
EUR								
		1	2	3	4	5	6	7
1	Summe der Einzahlungen aus laufender Verwaltungstätigkeit (ohne außerordentliche zahlungswirksame Erträge aus Vermögensveräußerung)	842,26	0	0	0	0	0	0

Haushaltsplan 2026 der Gemeinde Engstingen

Teilfinanzhaushalt einschließlich Finanzplanung Produktbereich 51 Räumliche Planung und Entwicklung

Gemeinde Engstingen

Nr.	Bezeichnung	Ergebnis 2024	Ansatz 2025	Ansatz 2026	VE	Plan 2027	Plan 2028	Plan 2029
		EUR						
		1	2	3	4	5	6	7
2	Summe der Auszahlungen aus laufender Verwaltungstätigkeit	-74.979,40	-112.500	-103.500	0	-103.500	-103.500	-103.500
3	Anteiliger Zahlungsmittelüberschuss/-bedarf des Ergebnishaushalts (Saldo aus Nummern 1 und 2)	-74.137,14	-112.500	-103.500	0	-103.500	-103.500	-103.500
4	Einzahlungen aus Investitionszuwendungen	0,00	0	0	0	0	0	0
5	Einzahlungen aus Investitionsbeiträgen und ähnlichen Entgelten für Investitionstätigkeit	0,00	0	0	0	0	0	0
6	Einzahlungen aus der Veräußerung von Sachvermögen	0,00	0	0	0	0	0	0
7	Einzahlungen aus der Veräußerung von Finanzvermögen	0,00	0	0	0	0	0	0
8	Einzahlungen für sonstige Investitionstätigkeit	0,00	0	0	0	0	0	0
9	Einzahlungen aus Investitionstätigkeit (Summe aus Nummern 4 bis 8)	0,00	0	0	0	0	0	0
10	Auszahlungen für den Erwerb von Grundstücken und Gebäuden	0,00	0	0	0	0	0	0
11	Auszahlungen für Baumaßnahmen	0,00	0	0	0	0	0	0
12	Auszahlungen für den Erwerb von beweglichem Sachvermögen	0,00	0	0	0	0	0	0
13	Auszahlungen für den Erwerb von Finanzvermögen	0,00	0	0	0	0	0	0
14	Auszahlungen für Investitionsförderungsmaßnahmen	0,00	0	0	0	0	0	0
15	Auszahlungen für den Erwerb von immateriellen Vermögensgegenständen	0,00	0	0	0	0	0	0
16	Auszahlungen aus Investitionstätigkeit (Summe aus Nummern 10 bis 15)	0,00	0	0	0	0	0	0
17	Anteiliger veranschlagter Finanzierungsmittelüberschuss/-bedarf aus Investitionstätigkeit (Saldo aus Nummern 9 und 16)	0,00	0	0	0	0	0	0
18	Anteiliger veranschlagter Finanzierungsmittel-(Saldo aus Nummern 3 und 17)	-74.137,14	-112.500	-103.500	0	-103.500	-103.500	-103.500

Produktbereich 51 Räumliche Planung und Entwicklung
Produktgruppe 5110 Stadtentwicklung städtebaul. Planung Verkehrsplanung u. Stadterneuerung -[THH 5]

Produktinformation

Verantw. Person	Herr Storz Frau Braun
Kurzbeschreibung	Strategien, Konzepte, Stellungnahme und prozessorientierte Steuerung in allen Feldern der Gemeindeentwicklung (Bevölkerung, Wohnen, Wirtschaft, Infrastruktur) Sicherung einer ausgewogenen sozialen, ökonomischen, ökologischen und städtebaulichen Entwicklung Aufstellung, Änderung, Ergänzung und Berichtigung des Flächennutzungsplans und Bebauungspläne Städtebauliche Entwicklungsmaßnahmen Neuordnung bebauter/unbebauter Grundstücke zur Schaffung zweckmäßig gestalteter Grundstücke für die bauliche und sonstige Nutzung Festsetzung von Straßenbenennungen und Hausnummerierungen Vermessungen, Umlegungsverfahren, Flurneuordnungen Grundlagen raumbezogener Informationssysteme Führung und Bereitstellung der Kaufpreissammlung, Markt- und Preisanalysen, Erstellung von Wertgutachten
Allgemeine Ziele	Bedarfsgerechte Bereitstellung von Bau- und Freiflächen Nachhaltige städtebauliche Entwicklung Langfristige Entwicklungsplanung Verkehrswertermittlung als Grundlage für den öffentlichen und privaten Grundstücksverkehr

Haushaltsplan 2026 der Gemeinde Engstingen

**Teilergebnishaushalt einschließlich Finanzplanung
Produktgruppe 5110 Stadtentwicklung städtebaul. Planung Verkehrsplanung u. Stadterneuerung -[THH 5]**

Gemeinde Engstingen

Nr.	Bezeichnung	Ergebnis 2024	Ansatz 2025	Ansatz 2026	Plan 2027	Plan 2028	Plan 2029
		EUR					
		1	2	3	4	5	6
1	Steuern und ähnliche Abgaben	0,00	0	0	0	0	0
2	Zuweisungen und Zuwendungen, Umlagen	0,00	0	0	0	0	0
3	Aufgelöste Investitionszuwendungen und -beiträge	0,00	0	0	0	0	0
4	Sonstige Transfererträge	0,00	0	0	0	0	0
5	Entgelte für öffentliche Leistungen oder Einrichtungen	0,00	0	0	0	0	0
6	Sonstige privatrechtliche Leistungsentgelte	0,00	0	0	0	0	0
7	Kostenerstattungen und Kostenumlagen	842,26	0	0	0	0	0
8	Zinsen und ähnliche Erträge	0,00	0	0	0	0	0
9	Aktivierete Eigenleistungen und Bestandveränderungen	0,00	0	0	0	0	0
10	Sonstige ordentliche Erträge	0,00	0	0	0	0	0
11	Anteilige ordentliche Erträge (Summe aus Nummern 1 bis 10)	842,26	0	0	0	0	0
12	Personalaufwendungen	0,00	0	0	0	0	0
13	Versorgungsaufwendungen	0,00	0	0	0	0	0
14	Aufwendungen für Sach- und Dienstleistungen	-54.300,44	-81.500	-67.500	-67.500	-67.500	-67.500
15	Abschreibungen	0,00	-3.800	-3.800	-3.800	-3.800	-3.800
16	Zinsen und ähnliche Aufwendungen	0,00	0	0	0	0	0
17	Transferaufwendungen	0,00	0	0	0	0	0
18	Sonstige ordentliche Aufwendungen	-10.775,20	-31.000	-36.000	-36.000	-36.000	-36.000
19	Anteilige ordentliche Aufwendungen (Summe aus Nummern 12 bis 18)	-65.075,64	-116.300	-107.300	-107.300	-107.300	-107.300
20	Anteiliges veranschlagtes ordentliches Ergebnis (Summe aus Nummern 11 und 19)	-64.233,38	-116.300	-107.300	-107.300	-107.300	-107.300
21	Erträge aus internen Leistungen	0,00	0	0	0	0	0
22	Aufwendungen für interne Leistungen	0,00	0	0	0	0	0
23	kalkulatorische Kosten	0,00	-1.300	-1.100	-1.000	-800	-700
24	Veranschlagtes kalkulatorisches Ergebnis (Saldo aus Nummern 21 bis 23)	0,00	-1.300	-1.100	-1.000	-800	-700
25	Veranschlagter Nettoressourcenbedarf/-überschuss (Summe aus Nummer 20 und 24)	-64.233,38	-117.600	-108.400	-108.300	-108.100	-108.000

**Teilfinanzhaushalt einschließlich Finanzplanung
Produktgruppe 5110 Stadtentwicklung städtebaul. Planung Verkehrsplanung u. Stadterneuerung -[THH 5]**

Gemeinde Engstingen

Nr.	Bezeichnung	Ergebnis 2024	Ansatz 2025	Ansatz 2026	VE	Plan 2027	Plan 2028	Plan 2029
		EUR						
		1	2	3	4	5	6	7
1	Summe der Einzahlungen aus laufender Verwaltungstätigkeit (ohne außerordentliche zahlungswirksame Erträge aus Vermögensveräußerung)	842,26	0	0	0	0	0	0
2	Summe der Auszahlungen aus laufender Verwaltungstätigkeit	-74.979,40	-112.500	-103.500	0	-103.500	-103.500	-103.500
3	Anteiliger Zahlungsmittelüberschuss/-bedarf des Ergebnishaushalts (Saldo aus Nummern 1 und 2)	-74.137,14	-112.500	-103.500	0	-103.500	-103.500	-103.500
4	Einzahlungen aus Investitionszuwendungen	0,00	0	0	0	0	0	0
5	Einzahlungen aus Investitionsbeiträgen und ähnlichen Entgelten für Investitionstätigkeit	0,00	0	0	0	0	0	0
6	Einzahlungen aus der Veräußerung von Sachvermögen	0,00	0	0	0	0	0	0
7	Einzahlungen aus der Veräußerung von Finanzvermögen	0,00	0	0	0	0	0	0
8	Einzahlungen für sonstige Investitionstätigkeit	0,00	0	0	0	0	0	0

Haushaltsplan 2026 der Gemeinde Engstingen

**Teilfinanzhaushalt einschließlich Finanzplanung
Produktgruppe 5110 Stadtentwicklung städtebaul. Planung Verkehrsplanung u. Stadterneuerung -[THH 5]**

Gemeinde Engstingen

Nr.	Bezeichnung	Ergebnis 2024	Ansatz 2025	Ansatz 2026	VE	Plan 2027	Plan 2028	Plan 2029
		EUR						
		1	2	3	4	5	6	7
9	Einzahlungen aus Investitionstätigkeit (Summe aus Nummern 4 bis 8)	0,00	0	0	0	0	0	0
10	Auszahlungen für den Erwerb von Grundstücken und Gebäuden	0,00	0	0	0	0	0	0
11	Auszahlungen für Baumaßnahmen	0,00	0	0	0	0	0	0
12	Auszahlungen für den Erwerb von beweglichem Sachvermögen	0,00	0	0	0	0	0	0
13	Auszahlungen für den Erwerb von Finanzvermögen	0,00	0	0	0	0	0	0
14	Auszahlungen für Investitionsförderungsmaßnahmen	0,00	0	0	0	0	0	0
15	Auszahlungen für den Erwerb von immateriellen Vermögensgegenständen	0,00	0	0	0	0	0	0
16	Auszahlungen aus Investitionstätigkeit (Summe aus Nummern 10 bis 15)	0,00	0	0	0	0	0	0
17	Anteiliger veranschlagter Finanzierungsmittel- überschuss/-bedarf aus Investitionstätigkeit (Saldo aus Nummern 9 und 16)	0,00	0	0	0	0	0	0
18	Anteiliger veranschlagter Finanzierungsmittel- (Saldo aus Nummern 3 und 17)	-74.137,14	-112.500	-103.500	0	-103.500	-103.500	-103.500

**Einzeldarstellung der Investitionsmaßnahmen
Produktgruppe 5110 Stadtentwicklung städtebaul. Planung Verkehrsplanung u. Stadterneuerung -[THH 5]**

Gemeinde Engstingen

Investition 5110-00001 Gemeindeentwicklungskonzept

Nr.	Investitionsmaßnahmen Einzahlungs- und Auszahlungsarten	Gesamtang. z. Maßnahme -nachrichtl.-	Bisher finanziert	Ermächtigungs- übertragungen aus Vorvorj.	Ergebnis 2024	Ansatz 2025	Ansatz 2026	VE
		EUR						
		1	2	3	4	5	6	7
12	Auszahlungen für den Erwerb von immateriellen Vermögensgegenständen	-71.000	-53.635,31	0	0,00	0	0	0
13	Summe der Auszahlungen aus Investitionstätigkeit (Summe aus Nummern 7 bis 12)	-71.000	-53.635,31	0	0,00	0	0	0
14	Saldo aus Investitionstätigkeit (Saldo aus Nummern 6 und 13)	-71.000	-53.635,31	0	0,00	0	0	0
16	Gesamtkosten der Maßnahme (Summe aus Nummern 13 und 15)	-71.000	-53.635,31	0	0,00	0	0	0

**Teilergebnishaushalt einschließlich Finanzplanung
Produktbereich 52 Bauen und Wohnen**

Gemeinde Engstingen

Nr.	Bezeichnung	Ergebnis 2024	Ansatz 2025	Ansatz 2026	Plan 2027	Plan 2028	Plan 2029
		EUR					
		1	2	3	4	5	6
1	Steuern und ähnliche Abgaben	0,00	0	0	0	0	0
2	Zuweisungen und Zuwendungen, Umlagen	0,00	0	0	0	0	0
3	Aufgelöste Investitionszuwendungen und -beiträge	0,00	0	0	0	0	0
4	Sonstige Transfererträge	0,00	0	0	0	0	0
5	Entgelte für öffentliche Leistungen oder Einrichtungen	490,00	0	0	0	0	0
6	Sonstige privatrechtliche Leistungsentgelte	0,00	0	0	0	0	0
7	Kostenerstattungen und Kostenumlagen	0,00	0	0	0	0	0
8	Zinsen und ähnliche Erträge	0,00	0	0	0	0	0
9	Aktivierte Eigenleistungen und Bestandveränderungen	0,00	0	0	0	0	0
10	Sonstige ordentliche Erträge	0,00	0	0	0	0	0
11	Anteilige ordentliche Erträge (Summe aus Nummern 1 bis 10)	490,00	0	0	0	0	0
12	Personalaufwendungen	-51.282,34	-57.500	-66.600	-66.600	-66.600	-66.600

Haushaltsplan 2026 der Gemeinde Engstingen

Teilergebnishaushalt einschließlich Finanzplanung Produktbereich 52 Bauen und Wohnen

Gemeinde Engstingen

Nr.	Bezeichnung	Ergebnis 2024	Ansatz 2025	Ansatz 2026	Plan 2027	Plan 2028	Plan 2029
		EUR					
		1	2	3	4	5	6
13	Versorgungsaufwendungen	0,00	0	0	0	0	0
14	Aufwendungen für Sach- und Dienstleistungen	0,00	0	0	0	0	0
15	Abschreibungen	-10,00	0	0	0	0	0
16	Zinsen und ähnliche Aufwendungen	0,00	0	0	0	0	0
17	Transferaufwendungen	0,00	0	0	0	0	0
18	Sonstige ordentliche Aufwendungen	-568,77	-1.200	-1.200	-1.200	-1.200	-1.200
19	Anteilige ordentliche Aufwendungen (Summe aus Nummern 12 bis 18)	-51.861,11	-58.700	-67.800	-67.800	-67.800	-67.800
20	Intelligentes veranschlagtes ordentliches Ergebnis (Summe aus Nummern 11 und 19)	-51.371,11	-58.700	-67.800	-67.800	-67.800	-67.800
21	Erträge aus internen Leistungen	0,00	0	0	0	0	0
22	Aufwendungen für interne Leistungen	0,00	0	0	0	0	0
23	kalkulatorische Kosten	0,00	0	0	0	0	0
24	Veranschlagtes kalkulatorisches Ergebnis (Saldo aus Nummern 21 bis 23)	0,00	0	0	0	0	0
25	Veranschlagter Nettoressourcenbedarf/-überschuss (Summe aus Nummer 20 und 24)	-51.371,11	-58.700	-67.800	-67.800	-67.800	-67.800

Teilfinanzhaushalt einschließlich Finanzplanung Produktbereich 52 Bauen und Wohnen

Gemeinde Engstingen

Nr.	Bezeichnung	Ergebnis 2024	Ansatz 2025	Ansatz 2026	VE	Plan 2027	Plan 2028	Plan 2029
		EUR						
		1	2	3	4	5	6	7
1	Summe der Einzahlungen aus laufender Verwaltungstätigkeit (ohne außerordentliche zahlungswirksame Erträge aus Vermögensveräußerung)	515,00	0	0	0	0	0	0
2	Summe der Auszahlungen aus laufender Verwaltungstätigkeit	-52.339,66	-58.700	-67.800	0	-67.800	-67.800	-67.800
3	Intelligenter Zahlungsmittelüberschuss/-bedarf des Ergebnishaushalts (Saldo aus Nummern 1 und 2)	-51.824,66	-58.700	-67.800	0	-67.800	-67.800	-67.800
4	Einzahlungen aus Investitionszuwendungen	0,00	0	0	0	0	0	0
5	Einzahlungen aus Investitionsbeiträgen und ähnlichen Entgelten für Investitionstätigkeit	0,00	0	0	0	0	0	0
6	Einzahlungen aus der Veräußerung von Sachvermögen	0,00	0	0	0	0	0	0
7	Einzahlungen aus der Veräußerung von Finanzvermögen	0,00	0	0	0	0	0	0
8	Einzahlungen für sonstige Investitionstätigkeit	0,00	0	0	0	0	0	0
9	Einzahlungen aus Investitionstätigkeit (Summe aus Nummern 4 bis 8)	0,00	0	0	0	0	0	0
10	Auszahlungen für den Erwerb von Grundstücken und Gebäuden	0,00	0	0	0	0	0	0
11	Auszahlungen für Baumaßnahmen	0,00	0	0	0	0	0	0
12	Auszahlungen für den Erwerb von beweglichem Sachvermögen	0,00	0	0	0	0	0	0
13	Auszahlungen für den Erwerb von Finanzvermögen	0,00	0	0	0	0	0	0
14	Auszahlungen für Investitionsförderungsmaßnahmen	0,00	0	0	0	0	0	0
15	Auszahlungen für den Erwerb von immateriellen Vermögensgegenständen	0,00	0	0	0	0	0	0
16	Auszahlungen aus Investitionstätigkeit (Summe aus Nummern 10 bis 15)	0,00	0	0	0	0	0	0
17	Intelligenter veranschlagter Finanzierungsmittel- überschuss/-bedarf aus Investitionstätigkeit (Saldo aus Nummern 9 und 16)	0,00	0	0	0	0	0	0

Haushaltsplan 2026 der Gemeinde Engstingen

Teilfinanzhaushalt einschließlich Finanzplanung Produktbereich 52 Bauen und Wohnen

Gemeinde Engstingen

Nr.	Bezeichnung	Ergebnis 2024	Ansatz 2025	Ansatz 2026	VE	Plan 2027	Plan 2028	Plan 2029
		EUR						
		1	2	3	4	5	6	7
18	Antelliger veranschlagter Finanzierungsmittel- (Saldo aus Nummern 3 und 17)	-51.824,66	-58.700	-67.800	0	-67.800	-67.800	-67.800

Produktbereich 52 Bauen und Wohnen
Produktgruppe 5210 Bauordnung - [THH 5]

Produktinformation

Verantw. Person	Frau Braun
Kurzbeschreibung	Antragsannahme, Nachbarbeteiligung, Entscheidung über Einvernehmen nach § 36 BauGB, Stellungnahme Allgemeine Bauberatung Eintragung, Löschungen, Fortschreibung Baulastenverzeichnis Auskunft aus dem Baulastenverzeichnis
Allgemeine Ziele	Wahrung der bauordnungs- und bauplanungsrechtlichen Bestimmungen Rechtssicherheit für den Bauherrn

Teilergebnishaushalt einschließlich Finanzplanung Produktgruppe 5210 Bauordnung - [THH 5]

Gemeinde Engstingen

Nr.	Bezeichnung	Ergebnis 2024	Ansatz 2025	Ansatz 2026	Plan 2027	Plan 2028	Plan 2029
		EUR					
		1	2	3	4	5	6
1	Steuern und ähnliche Abgaben	0,00	0	0	0	0	0
2	Zuweisungen und Zuwendungen, Umlagen	0,00	0	0	0	0	0
3	Aufgelöste Investitionszuwendungen und -beiträge	0,00	0	0	0	0	0
4	Sonstige Transfererträge	0,00	0	0	0	0	0
5	Entgelte für öffentliche Leistungen oder Einrichtungen	490,00	0	0	0	0	0
6	Sonstige privatrechtliche Leistungsentgelte	0,00	0	0	0	0	0
7	Kostenerstattungen und Kostenumlagen	0,00	0	0	0	0	0
8	Zinsen und ähnliche Erträge	0,00	0	0	0	0	0
9	Aktivierete Eigenleistungen und Bestandveränderungen	0,00	0	0	0	0	0
10	Sonstige ordentliche Erträge	0,00	0	0	0	0	0
11	Antellige ordentliche Erträge (Summe aus Nummern 1 bis 10)	490,00	0	0	0	0	0
12	Personalaufwendungen	-51.282,34	-57.500	-66.600	-66.600	-66.600	-66.600
13	Versorgungsaufwendungen	0,00	0	0	0	0	0
14	Aufwendungen für Sach- und Dienstleistungen	0,00	0	0	0	0	0
15	Abschreibungen	-10,00	0	0	0	0	0
16	Zinsen und ähnliche Aufwendungen	0,00	0	0	0	0	0
17	Transferaufwendungen	0,00	0	0	0	0	0
18	Sonstige ordentliche Aufwendungen	-568,77	-1.200	-1.200	-1.200	-1.200	-1.200
19	Antellige ordentliche Aufwendungen (Summe aus Nummern 12 bis 18)	-51.861,11	-58.700	-67.800	-67.800	-67.800	-67.800
20	Antelliges veranschlagtes ordentliches Ergebnis (Summe aus Nummern 11 und 19)	-51.371,11	-58.700	-67.800	-67.800	-67.800	-67.800
21	Erträge aus internen Leistungen	0,00	0	0	0	0	0
22	Aufwendungen für interne Leistungen	0,00	0	0	0	0	0
23	kalkulatorische Kosten	0,00	0	0	0	0	0
24	Veranschlagtes kalkulatorisches Ergebnis (Saldo aus Nummern 21 bis 23)	0,00	0	0	0	0	0
25	Veranschlagter Nettoressourcenbedarf/-überschuss (Summe aus Nummer 20 und 24)	-51.371,11	-58.700	-67.800	-67.800	-67.800	-67.800

Haushaltsplan 2026 der Gemeinde Engstingen

Teilfinanzhaushalt einschließlich Finanzplanung Produktgruppe 5210 Bauordnung - [THH 5]

Gemeinde Engstingen

Nr.	Bezeichnung	Ergebnis 2024	Ansatz 2025	Ansatz 2026	VE	Plan 2027	Plan 2028	Plan 2029
EUR								
		1	2	3	4	5	6	7
1	Summe der Einzahlungen aus laufender Verwaltungstätigkeit (ohne außerordentliche zahlungswirksame Erträge aus Vermögensveräußerung)	515,00	0	0	0	0	0	0
2	Summe der Auszahlungen aus laufender Verwaltungstätigkeit	-52.339,66	-58.700	-67.800	0	-67.800	-67.800	-67.800
3	Antelliger Zahlungsmittelüberschuss/-bedarf des Ergebnishaushalts (Saldo aus Nummern 1 und 2)	-51.824,66	-58.700	-67.800	0	-67.800	-67.800	-67.800
4	Einzahlungen aus Investitionszuwendungen	0,00	0	0	0	0	0	0
5	Einzahlungen aus Investitionsbeiträgen und ähnlichen Entgelten für Investitionstätigkeit	0,00	0	0	0	0	0	0
6	Einzahlungen aus der Veräußerung von Sachvermögen	0,00	0	0	0	0	0	0
7	Einzahlungen aus der Veräußerung von Finanzvermögen	0,00	0	0	0	0	0	0
8	Einzahlungen für sonstige Investitionstätigkeit	0,00	0	0	0	0	0	0
9	Einzahlungen aus Investitionstätigkeit (Summe aus Nummern 4 bis 8)	0,00	0	0	0	0	0	0
10	Auszahlungen für den Erwerb von Grundstücken und Gebäuden	0,00	0	0	0	0	0	0
11	Auszahlungen für Baumaßnahmen	0,00	0	0	0	0	0	0
12	Auszahlungen für den Erwerb von beweglichem Sachvermögen	0,00	0	0	0	0	0	0
13	Auszahlungen für den Erwerb von Finanzvermögen	0,00	0	0	0	0	0	0
14	Auszahlungen für Investitionsförderungsmaßnahmen	0,00	0	0	0	0	0	0
15	Auszahlungen für den Erwerb von immateriellen Vermögensgegenständen	0,00	0	0	0	0	0	0
16	Auszahlungen aus Investitionstätigkeit (Summe aus Nummern 10 bis 15)	0,00	0	0	0	0	0	0
17	Antelliger veranschlagter Finanzierungsmittelüberschuss/-bedarf aus Investitionstätigkeit (Saldo aus Nummern 9 und 16)	0,00	0	0	0	0	0	0
18	Antelliger veranschlagter Finanzierungsmittel-Saldo aus Nummern 3 und 17)	-51.824,66	-58.700	-67.800	0	-67.800	-67.800	-67.800

Teilergebnishaushalt einschließlich Finanzplanung Produktbereich 53 Ver- und Entsorgung

Gemeinde Engstingen

Nr.	Bezeichnung	Ergebnis 2024	Ansatz 2025	Ansatz 2026	Plan 2027	Plan 2028	Plan 2029
EUR							
		1	2	3	4	5	6
1	Steuern und ähnliche Abgaben	0,00	0	0	0	0	0
2	Zuweisungen und Zuwendungen, Umlagen	22.915,48	22.900	23.300	23.300	23.300	23.300
3	Aufgelöste Investitionszuwendungen und -beiträge	0,00	90.000	90.000	90.000	90.000	90.000
4	Sonstige Transfererträge	0,00	0	0	0	0	0
5	Entgelte für öffentliche Leistungen oder Einrichtungen	655.748,08	694.200	750.000	750.000	750.000	750.000
6	Sonstige privatrechtliche Leistungsentgelte	5.140,10	5.100	5.100	5.100	5.100	5.100
7	Kostenerstattungen und Kostenumlagen	0,00	0	0	0	0	0
8	Zinsen und ähnliche Erträge	0,00	0	0	0	0	0
9	Aktiviert Eigenleistungen und Bestandveränderungen	0,00	0	0	0	0	0
10	Sonstige ordentliche Erträge	105.586,81	140.000	106.000	106.000	106.000	106.000
11	Antellige ordentliche Erträge (Summe aus Nummern 1 bis 10)	789.390,47	952.200	974.400	974.400	974.400	974.400
12	Personalaufwendungen	0,00	0	0	0	0	0
13	Versorgungsaufwendungen	0,00	0	0	0	0	0
14	Aufwendungen für Sach- und Dienstleistungen	-329.636,24	-247.400	-287.700	-287.700	-287.700	-287.700

Haushaltsplan 2026 der Gemeinde Engstingen

Teilergebnishaushalt einschließlich Finanzplanung Produktbereich 53 Ver- und Entsorgung

Gemeinde Engstingen

Nr.	Bezeichnung	Ergebnis 2024	Ansatz 2025	Ansatz 2026	Plan 2027	Plan 2028	Plan 2029
		EUR					
		1	2	3	4	5	6
15	Abschreibungen	-4.476,52	-212.300	-212.800	-211.300	-209.200	-205.200
16	Zinsen und ähnliche Aufwendungen	0,00	0	0	0	0	0
17	Transferaufwendungen	-652,80	0	0	0	0	0
18	Sonstige ordentliche Aufwendungen	-256.214,90	-298.000	-279.700	-279.700	-279.700	-279.700
19	Anteilige ordentliche Aufwendungen (Summe aus Nummern 12 bis 18)	-590.980,46	-757.700	-780.200	-778.700	-776.600	-772.600
20	Anteiliges veranschlagtes ordentliches Ergebnis (Summe aus Nummern 11 und 19)	198.410,01	194.500	194.200	195.700	197.800	201.800
21	Erträge aus internen Leistungen	0,00	90.300	93.400	93.400	93.400	93.400
22	Aufwendungen für interne Leistungen	0,00	-158.400	-133.500	-133.300	-133.200	-133.100
23	kalkulatorische Kosten	-247,56	-188.400	-173.600	-173.100	-172.700	-172.300
24	Veranschlagtes kalkulatorisches Ergebnis (Saldo aus Nummern 21 bis 23)	-247,56	-256.500	-213.700	-213.000	-212.500	-212.000
25	Veranschlagter Nettoressourcenbedarf/-überschuss (Summe aus Nummer 20 und 24)	198.162,45	-62.000	-19.500	-17.300	-14.700	-10.200

Teilfinanzhaushalt einschließlich Finanzplanung Produktbereich 53 Ver- und Entsorgung

Gemeinde Engstingen

Nr.	Bezeichnung	Ergebnis 2024	Ansatz 2025	Ansatz 2026	VE	Plan 2027	Plan 2028	Plan 2029
		EUR						
		1	2	3	4	5	6	7
1	Summe der Einzahlungen aus laufender Verwaltungstätigkeit (ohne außerordentliche zahlungswirksame Erträge aus Vermögensveräußerung)	776.505,80	830.200	884.400	0	884.400	884.400	884.400
2	Summe der Auszahlungen aus laufender Verwaltungstätigkeit	-592.556,68	-545.400	-567.400	0	-567.400	-567.400	-567.400
3	Anteiliger Zahlungsmittelüberschuss/-bedarf des Ergebnishaushalts (Saldo aus Nummern 1 und 2)	183.949,12	284.800	317.000	0	317.000	317.000	317.000
4	Einzahlungen aus Investitionszuwendungen	0,00	0	0	0	0	0	0
5	Einzahlungen aus Investitionsbeiträgen und ähnlichen Entgelten für Investitionstätigkeit	28.153,44	100.000	100.000	0	0	0	0
6	Einzahlungen aus der Veräußerung von Sachvermögen	200,00	0	0	0	0	0	0
7	Einzahlungen aus der Veräußerung von Finanzvermögen	0,00	0	0	0	0	0	0
8	Einzahlungen für sonstige Investitionstätigkeit	0,00	0	0	0	0	0	0
9	Einzahlungen aus Investitionstätigkeit (Summe aus Nummern 4 bis 8)	28.353,44	100.000	100.000	0	0	0	0
10	Auszahlungen für den Erwerb von Grundstücken und Gebäuden	0,00	0	0	0	0	0	0
11	Auszahlungen für Baumaßnahmen	-60.159,32	-1.054.600	-1.040.600	0	0	0	0
12	Auszahlungen für den Erwerb von beweglichem Sachvermögen	0,00	0	0	0	0	0	0
13	Auszahlungen für den Erwerb von Finanzvermögen	-61.942,96	-322.000	-322.000	0	-322.000	-3.100.000	-3.100.000
14	Auszahlungen für Investitionsförderungsmaßnahmen	0,00	0	0	0	0	0	0
15	Auszahlungen für den Erwerb von immateriellen Vermögensgegenständen	0,00	0	0	0	0	0	0
16	Auszahlungen aus Investitionstätigkeit (Summe aus Nummern 10 bis 15)	-122.102,28	-1.376.600	-1.362.600	0	-322.000	-3.100.000	-3.100.000
17	Anteiliger veranschlagter Finanzlerungsmittel- überschuss/-bedarf aus Investitionstätigkeit (Saldo aus Nummern 9 und 16)	-93.748,84	-1.276.600	-1.262.600	0	-322.000	-3.100.000	-3.100.000
18	Anteiliger veranschlagter Finanzlerungsmittel- (Saldo aus Nummern 3 und 17)	90.200,28	-991.800	-945.600	0	-5.000	-2.783.000	-2.783.000

Haushaltsplan 2026 der Gemeinde Engstingen



GEMEINDE
ENGSTINGEN

Produktbeschreibung
Produktgruppe 5310 Elektrizitätsversorgung - [THH 5]

Gemeinde Engstingen

Produktbereich	53	Ver- und Entsorgung
Produktgruppe	5310	Elektrizitätsversorgung - [THH 5]

Produktinformation

Verantw. Person Herr Ott

Kurzbeschreibung Gegenleistung für die Benutzung der öffentlichen Straße und Wege zur Verlegung der Stromleitungen

Teilergebnishaushalt einschließlich Finanzplanung
Produktgruppe 5310 Elektrizitätsversorgung - [THH 5]

Gemeinde Engstingen

Nr.	Bezeichnung	Ergebnis 2024	Ansatz 2025	Ansatz 2026	Plan 2027	Plan 2028	Plan 2029
		EUR					
		1	2	3	4	5	6
1	Steuern und ähnliche Abgaben	0,00	0	0	0	0	0
2	Zuweisungen und Zuwendungen, Umlagen	0,00	0	0	0	0	0
3	Aufgelöste Investitionszuwendungen und -beiträge	0,00	0	0	0	0	0
4	Sonstige Transfererträge	0,00	0	0	0	0	0
5	Entgelte für öffentliche Leistungen oder Einrichtungen	0,00	0	0	0	0	0
6	Sonstige privatrechtliche Leistungsentgelte	0,00	0	0	0	0	0
7	Kostenerstattungen und Kostenumlagen	0,00	0	0	0	0	0
8	Zinsen und ähnliche Erträge	0,00	0	0	0	0	0
9	Aktivierete Eigenleistungen und Bestandveränderungen	0,00	0	0	0	0	0
10	Sonstige ordentliche Erträge	105.586,81	108.000	106.000	106.000	106.000	106.000
11	Anteilige ordentliche Erträge (Summe aus Nummern 1 bis 10)	105.586,81	108.000	106.000	106.000	106.000	106.000
12	Personalaufwendungen	0,00	0	0	0	0	0
13	Versorgungsaufwendungen	0,00	0	0	0	0	0
14	Aufwendungen für Sach- und Dienstleistungen	0,00	0	0	0	0	0
15	Abschreibungen	0,00	0	0	0	0	0
16	Zinsen und ähnliche Aufwendungen	0,00	0	0	0	0	0
17	Transferaufwendungen	0,00	0	0	0	0	0
18	Sonstige ordentliche Aufwendungen	0,00	0	0	0	0	0
19	Anteilige ordentliche Aufwendungen (Summe aus Nummern 12 bis 18)	0,00	0	0	0	0	0
20	Anteiliges veranschlagtes ordentliches Ergebnis (Summe aus Nummern 11 und 19)	105.586,81	108.000	106.000	106.000	106.000	106.000
21	Erträge aus internen Leistungen	0,00	0	0	0	0	0
22	Aufwendungen für interne Leistungen	0,00	0	0	0	0	0
23	kalkulatorische Kosten	0,00	0	0	0	0	0
24	Veranschlagtes kalkulatorisches Ergebnis (Saldo aus Nummern 21 bis 23)	0,00	0	0	0	0	0
25	Veranschlagter Nettoressourcenbedarf/-überschuss (Summe aus Nummer 20 und 24)	105.586,81	108.000	106.000	106.000	106.000	106.000

Teilfinanzhaushalt einschließlich Finanzplanung
Produktgruppe 5310 Elektrizitätsversorgung - [THH 5]

Gemeinde Engstingen

Nr.	Bezeichnung	Ergebnis 2024	Ansatz 2025	Ansatz 2026	VE	Plan 2027	Plan 2028	Plan 2029
		EUR						
		1	2	3	4	5	6	7
1	Summe der Einzahlungen aus laufender Verwaltungstätigkeit (ohne außerordentliche zahlungswirksame Erträge aus Vermögensveräußerung)	98.282,15	108.000	106.000	0	106.000	106.000	106.000
2	Summe der Auszahlungen aus laufender Verwaltungstätigkeit	0,00	0	0	0	0	0	0

Haushaltsplan 2026 der Gemeinde Engstingen

Teilfinanzhaushalt einschließlich Finanzplanung Produktgruppe 5310 Elektrizitätsversorgung - [THH 5]

Gemeinde Engstingen

Nr.	Bezeichnung	Ergebnis 2024	Ansatz 2025	Ansatz 2026	VE	Plan 2027	Plan 2028	Plan 2029
		EUR						
		1	2	3	4	5	6	7
3	Antelliger Zahlungsmittelüberschuss/-bedarf des Ergebnishaushalts (Saldo aus Nummern 1 und 2)	98.282,15	108.000	106.000	0	106.000	106.000	106.000
4	Einzahlungen aus Investitionszuwendungen	0,00	0	0	0	0	0	0
5	Einzahlungen aus Investitionsbeiträgen und ähnlichen Entgelten für Investitionstätigkeit	0,00	0	0	0	0	0	0
6	Einzahlungen aus der Veräußerung von Sachvermögen	0,00	0	0	0	0	0	0
7	Einzahlungen aus der Veräußerung von Finanzvermögen	0,00	0	0	0	0	0	0
8	Einzahlungen für sonstige Investitionstätigkeit	0,00	0	0	0	0	0	0
9	Einzahlungen aus Investitionstätigkeit (Summe aus Nummern 4 bis 8)	0,00	0	0	0	0	0	0
10	Auszahlungen für den Erwerb von Grundstücken und Gebäuden	0,00	0	0	0	0	0	0
11	Auszahlungen für Baumaßnahmen	0,00	0	0	0	0	0	0
12	Auszahlungen für den Erwerb von beweglichem Sachvermögen	0,00	0	0	0	0	0	0
13	Auszahlungen für den Erwerb von Finanzvermögen	0,00	0	0	0	0	0	0
14	Auszahlungen für Investitionsförderungsmaßnahmen	0,00	0	0	0	0	0	0
15	Auszahlungen für den Erwerb von immateriellen Vermögensgegenständen	0,00	0	0	0	0	0	0
16	Auszahlungen aus Investitionstätigkeit (Summe aus Nummern 10 bis 15)	0,00	0	0	0	0	0	0
17	Antelliger veranschlagter Finanzierungsmittelüberschuss/-bedarf aus Investitionstätigkeit (Saldo aus Nummern 9 und 16)	0,00	0	0	0	0	0	0
18	Antelliger veranschlagter Finanzierungsmittel-(Saldo aus Nummern 3 und 17)	98.282,15	108.000	106.000	0	106.000	106.000	106.000

Produktbereich 53 Ver- und Entsorgung
Produktgruppe 5360 Breitbandinfrastruktur - [THH 5]

Produktinformation

Verantw. Person Bürgermeister Herr Storz
Kurzbeschreibung Leitungsgebundene Breitbandinfrastruktur zur Versorgung von Einwohnern und Firmen
Allgemeine Ziele Schaffung und Sicherstellung eines möglichst flächendeckenden und allgemeinen Zugangs zur Breitbandtechnologie für alle Einwohner und Firmen innerhalb der Gemeinde

Teilergebnishaushalt einschließlich Finanzplanung Produktgruppe 5360 Breitbandinfrastruktur - [THH 5]

Gemeinde Engstingen

Nr.	Bezeichnung	Ergebnis 2024	Ansatz 2025	Ansatz 2026	Plan 2027	Plan 2028	Plan 2029
		EUR					
		1	2	3	4	5	6
1	Steuern und ähnliche Abgaben	0,00	0	0	0	0	0
2	Zuweisungen und Zuwendungen, Umlagen	0,00	0	0	0	0	0
3	Aufgelöste Investitionszuwendungen und -beiträge	0,00	0	0	0	0	0
4	Sonstige Transfererträge	0,00	0	0	0	0	0
5	Entgelte für öffentliche Leistungen oder Einrichtungen	0,00	0	0	0	0	0
6	Sonstige privatrechtliche Leistungsentgelte	0,00	0	0	0	0	0
7	Kostenerstattungen und Kostenumlagen	0,00	0	0	0	0	0
8	Zinsen und ähnliche Erträge	0,00	0	0	0	0	0
9	Aktivierete Eigenleistungen und Bestandveränderungen	0,00	0	0	0	0	0
10	Sonstige ordentliche Erträge	0,00	0	0	0	0	0

Haushaltsplan 2026 der Gemeinde Engstingen

Teilergebnishaushalt einschließlich Finanzplanung Produktgruppe 5360 Breitbandinfrastruktur - [THH 5]

Gemeinde Engstingen

Nr.	Bezeichnung	Ergebnis 2024	Ansatz 2025	Ansatz 2026	Plan 2027	Plan 2028	Plan 2029
		EUR					
		1	2	3	4	5	6
11	Anteilige ordentliche Erträge (Summe aus Nummern 1 bis 10)	0,00	0	0	0	0	0
12	Personalaufwendungen	0,00	0	0	0	0	0
13	Versorgungsaufwendungen	0,00	0	0	0	0	0
14	Aufwendungen für Sach- und Dienstleistungen	-1.826,55	-3.800	-3.800	-3.800	-3.800	-3.800
15	Abschreibungen	0,00	0	0	0	0	0
16	Zinsen und ähnliche Aufwendungen	0,00	0	0	0	0	0
17	Transferaufwendungen	0,00	0	0	0	0	0
18	Sonstige ordentliche Aufwendungen	-470,05	-2.000	-1.700	-1.700	-1.700	-1.700
19	Anteilige ordentliche Aufwendungen (Summe aus Nummern 12 bis 18)	-2.296,60	-5.800	-5.500	-5.500	-5.500	-5.500
20	Anteiliges veranschlagtes ordentliches Ergebnis (Summe aus Nummern 11 und 19)	-2.296,60	-5.800	-5.500	-5.500	-5.500	-5.500
21	Erträge aus internen Leistungen	0,00	0	0	0	0	0
22	Aufwendungen für interne Leistungen	0,00	0	0	0	0	0
23	kalkulatorische Kosten	0,00	-44.000	-53.300	-53.300	-53.300	-53.300
24	Veranschlagtes kalkulatorisches Ergebnis (Saldo aus Nummern 21 bis 23)	0,00	-44.000	-53.300	-53.300	-53.300	-53.300
25	Veranschlagter Nettoressourcenbedarf/-überschuss (Summe aus Nummer 20 und 24)	-2.296,60	-49.800	-58.800	-58.800	-58.800	-58.800

Teilfinanzhaushalt einschließlich Finanzplanung Produktgruppe 5360 Breitbandinfrastruktur - [THH 5]

Gemeinde Engstingen

Nr.	Bezeichnung	Ergebnis 2024	Ansatz 2025	Ansatz 2026	VE	Plan 2027	Plan 2028	Plan 2029
		EUR						
		1	2	3	4	5	6	7
1	Summe der Einzahlungen aus laufender Verwaltungstätigkeit (ohne außerordentliche zahlungswirksame Erträge aus Vermögensveräußerung)	0,00	0	0	0	0	0	0
2	Summe der Auszahlungen aus laufender Verwaltungstätigkeit	-470,05	-5.800	-5.500	0	-5.500	-5.500	-5.500
3	Anteiliger Zahlungsmittelüberschuss/-bedarf des Ergebnishaushalts (Saldo aus Nummern 1 und 2)	-470,05	-5.800	-5.500	0	-5.500	-5.500	-5.500
4	Einzahlungen aus Investitionszuwendungen	0,00	0	0	0	0	0	0
5	Einzahlungen aus Investitionsbeiträgen und ähnlichen Entgelten für Investitionstätigkeit	0,00	0	0	0	0	0	0
6	Einzahlungen aus der Veräußerung von Sachvermögen	0,00	0	0	0	0	0	0
7	Einzahlungen aus der Veräußerung von Finanzvermögen	0,00	0	0	0	0	0	0
8	Einzahlungen für sonstige Investitionstätigkeit	0,00	0	0	0	0	0	0
9	Einzahlungen aus Investitionstätigkeit (Summe aus Nummern 4 bis 8)	0,00	0	0	0	0	0	0
10	Auszahlungen für den Erwerb von Grundstücken und Gebäuden	0,00	0	0	0	0	0	0
11	Auszahlungen für Baumaßnahmen	-43.945,91	0	0	0	0	0	0
12	Auszahlungen für den Erwerb von beweglichem Sachvermögen	0,00	0	0	0	0	0	0
13	Auszahlungen für den Erwerb von Finanzvermögen	-61.942,96	-322.000	-322.000	0	-322.000	-3.100.000	-3.100.000
14	Auszahlungen für Investitionsförderungsmaßnahmen	0,00	0	0	0	0	0	0
15	Auszahlungen für den Erwerb von immateriellen Vermögensgegenständen	0,00	0	0	0	0	0	0
16	Auszahlungen aus Investitionstätigkeit (Summe aus Nummern 10 bis 15)	-105.888,87	-322.000	-322.000	0	-322.000	-3.100.000	-3.100.000

Haushaltsplan 2026 der Gemeinde Engstingen

Teilfinanzhaushalt einschließlich Finanzplanung Produktgruppe 5360 Breitbandinfrastruktur - [THH 5]

Gemeinde Engstingen

Nr.	Bezeichnung	Ergebnis 2024	Ansatz 2025	Ansatz 2026	VE	Plan 2027	Plan 2028	Plan 2029
EUR								
		1	2	3	4	5	6	7
17	Anteilliger veranschlagter Finanzierungsmittelüberschuss/-bedarf aus Investitionstätigkeit (Saldo aus Nummern 9 und 16)	-105.888,87	-322.000	-322.000	0	-322.000	-3.100.000	-3.100.000
18	Anteilliger veranschlagter Finanzierungsmittel-(Saldo aus Nummern 3 und 17)	-106.358,92	-327.800	-327.500	0	-327.500	-3.105.500	-3.105.500

Einzeldarstellung der Investitionsmaßnahmen Produktgruppe 5360 Breitbandinfrastruktur - [THH 5]

Gemeinde Engstingen

Investition 5360-00001 Ausbau Breitbandanschluss Allgemein

Nr.	Investitionsmaßnahmen Einzahlungs- und Auszahlungsarten	Gesamtang. z. Maßnahme -nachrichtl.-	Bisher finanziert	Ermächtigungs übertragungen aus Vorvorj.	Ergebnis 2024	Ansatz 2025	Ansatz 2026	VE
EUR								
		1	2	3	4	5	6	7
4	Einzahlungen aus der Veräußerung von Finanzvermögen	0	74.239,89	0	0,00	0	0	0
6	Summe der Einzahlungen aus Investitionstätigkeit (Summe aus Nummern 1 bis 5)	0	74.239,89	0	0,00	0	0	0
8	Auszahlungen für Baumaßnahmen	0	-48.148,88	0	-43.945,91	0	0	0
10	Auszahlungen für den Erwerb von Finanzvermögen	-7.807,500	-153.683,96	0	-58.521,71	-322.000	-322.000	0
13	Summe der Auszahlungen aus Investitionstätigkeit (Summe aus Nummern 7 bis 12)	-7.807,500	-201.832,84	0	-102.467,62	-322.000	-322.000	0
14	Saldo aus Investitionstätigkeit (Saldo aus Nummern 6 und 13)	-7.807,500	-127.592,95	0	-102.467,62	-322.000	-322.000	0
16	Gesamtkosten der Maßnahme (Summe aus Nummern 13 und 15)	-7.807,500	-201.832,84	0	-102.467,62	-322.000	-322.000	0

Investition 5360-00002 Anschluss Breitband FBS

Nr.	Investitionsmaßnahmen Einzahlungs- und Auszahlungsarten	Gesamtang. z. Maßnahme -nachrichtl.-	Bisher finanziert	Ermächtigungs übertragungen aus Vorvorj.	Ergebnis 2024	Ansatz 2025	Ansatz 2026	VE
EUR								
		1	2	3	4	5	6	7
4	Einzahlungen aus der Veräußerung von Finanzvermögen	0	79,80	0	0,00	0	0	0
6	Summe der Einzahlungen aus Investitionstätigkeit (Summe aus Nummern 1 bis 5)	0	79,80	0	0,00	0	0	0
8	Auszahlungen für Baumaßnahmen	0	-79.335,48	0	0,00	0	0	0
10	Auszahlungen für den Erwerb von Finanzvermögen	-160.000	-52.039,19	0	-3.421,25	0	0	0
13	Summe der Auszahlungen aus Investitionstätigkeit (Summe aus Nummern 7 bis 12)	-160.000	-131.374,67	0	-3.421,25	0	0	0
14	Saldo aus Investitionstätigkeit (Saldo aus Nummern 6 und 13)	-160.000	-131.294,87	0	-3.421,25	0	0	0
16	Gesamtkosten der Maßnahme (Summe aus Nummern 13 und 15)	-160.000	-131.374,67	0	-3.421,25	0	0	0

Produktbereich 53 Ver- und Entsorgung
Produktgruppe 5370 Abfallwirtschaft - [THH 5]

Produktinformation

Verantw. Person	Frau Gerollis
Kurzbeschreibung	Annahme von Grüngut (Häckselplatz) Annahme von Erdaushub (Erddeponie)
Allgemeine Ziele	Schonung der natürlichen Reccourcen Schutz von Menschen und Umwelt bei der Verwertung und Beseitigung

Haushaltsplan 2026 der Gemeinde Engstingen

Teilergebnishaushalt einschließlich Finanzplanung Produktgruppe 5370 Abfallwirtschaft - [THH 5]

Gemeinde Engstingen

Nr.	Bezeichnung	Ergebnis 2024	Ansatz 2025	Ansatz 2026	Plan 2027	Plan 2028	Plan 2029
		EUR					
		1	2	3	4	5	6
1	Steuern und ähnliche Abgaben	0,00	0	0	0	0	0
2	Zuweisungen und Zuwendungen, Umlagen	22.915,48	22.900	23.300	23.300	23.300	23.300
3	Aufgelöste Investitionszuwendungen und -beiträge	0,00	0	0	0	0	0
4	Sonstige Transfererträge	0,00	0	0	0	0	0
5	Entgelte für öffentliche Leistungen oder Einrichtungen	0,00	0	0	0	0	0
6	Sonstige privatrechtliche Leistungsentgelte	5.140,10	5.100	5.100	5.100	5.100	5.100
7	Kostenerstattungen und Kostenumlagen	0,00	0	0	0	0	0
8	Zinsen und ähnliche Erträge	0,00	0	0	0	0	0
9	Aktivierete Eigenleistungen und Bestandveränderungen	0,00	0	0	0	0	0
10	Sonstige ordentliche Erträge	0,00	0	0	0	0	0
11	Anteilige ordentliche Erträge (Summe aus Nummern 1 bis 10)	28.055,58	28.000	28.400	28.400	28.400	28.400
12	Personalaufwendungen	0,00	0	0	0	0	0
13	Versorgungsaufwendungen	0,00	0	0	0	0	0
14	Aufwendungen für Sach- und Dienstleistungen	-5.125,59	0	-800	-800	-800	-800
15	Abschreibungen	0,00	0	0	0	0	0
16	Zinsen und ähnliche Aufwendungen	0,00	0	0	0	0	0
17	Transferaufwendungen	0,00	0	0	0	0	0
18	Sonstige ordentliche Aufwendungen	-63.590,53	-70.000	-70.100	-70.100	-70.100	-70.100
19	Anteilige ordentliche Aufwendungen (Summe aus Nummern 12 bis 18)	-68.716,12	-70.000	-70.900	-70.900	-70.900	-70.900
20	Anteiliges veranschlagtes ordentliches Ergebnis (Summe aus Nummern 11 und 19)	-40.660,54	-42.000	-42.500	-42.500	-42.500	-42.500
21	Erträge aus internen Leistungen	0,00	0	0	0	0	0
22	Aufwendungen für interne Leistungen	0,00	-500	-400	-400	-400	-400
23	kalkulatorische Kosten	0,00	-1.200	-1.200	-1.200	-1.200	-1.200
24	Veranschlagtes kalkulatorisches Ergebnis (Saldo aus Nummern 21 bis 23)	0,00	-1.700	-1.600	-1.600	-1.600	-1.600
25	Veranschlagter Nettoressourcenbedarf/-überschuss (Summe aus Nummer 20 und 24)	-40.660,54	-43.700	-44.100	-44.100	-44.100	-44.100

Teilfinanzhaushalt einschließlich Finanzplanung Produktgruppe 5370 Abfallwirtschaft - [THH 5]

Gemeinde Engstingen

Nr.	Bezeichnung	Ergebnis 2024	Ansatz 2025	Ansatz 2026	VE	Plan 2027	Plan 2028	Plan 2029
		EUR						
		1	2	3	4	5	6	7
1	Summe der Einzahlungen aus laufender Verwaltungstätigkeit (ohne außerordentliche zahlungswirksame Erträge aus Vermögensveräußerung)	28.055,58	28.000	28.400	0	28.400	28.400	28.400
2	Summe der Auszahlungen aus laufender Verwaltungstätigkeit	-65.097,81	-70.000	-70.900	0	-70.900	-70.900	-70.900
3	Anteiliger Zahlungsmittelüberschuss/-bedarf des Ergebnishaushalts (Saldo aus Nummern 1 und 2)	-37.042,23	-42.000	-42.500	0	-42.500	-42.500	-42.500
4	Einzahlungen aus Investitionszuwendungen	0,00	0	0	0	0	0	0
5	Einzahlungen aus Investitionsbeiträgen und ähnlichen Entgelten für Investitionstätigkeit	0,00	0	0	0	0	0	0
6	Einzahlungen aus der Veräußerung von Sachvermögen	0,00	0	0	0	0	0	0
7	Einzahlungen aus der Veräußerung von Finanzvermögen	0,00	0	0	0	0	0	0
8	Einzahlungen für sonstige Investitionstätigkeit	0,00	0	0	0	0	0	0

Haushaltsplan 2026 der Gemeinde Engstingen

Teilfinanzhaushalt einschließlich Finanzplanung Produktgruppe 5370 Abfallwirtschaft - [THH 5]

Gemeinde Engstingen

Nr.	Bezeichnung	Ergebnis 2024	Ansatz 2025	Ansatz 2026	VE	Plan 2027	Plan 2028	Plan 2029
		EUR						
		1	2	3	4	5	6	7
9	Einzahlungen aus Investitionstätigkeit (Summe aus Nummern 4 bis 8)	0,00	0	0	0	0	0	0
10	Auszahlungen für den Erwerb von Grundstücken und Gebäuden	0,00	0	0	0	0	0	0
11	Auszahlungen für Baumaßnahmen	0,00	0	0	0	0	0	0
12	Auszahlungen für den Erwerb von beweglichem Sachvermögen	0,00	0	0	0	0	0	0
13	Auszahlungen für den Erwerb von Finanzvermögen	0,00	0	0	0	0	0	0
14	Auszahlungen für Investitionsförderungsmaßnahmen	0,00	0	0	0	0	0	0
15	Auszahlungen für den Erwerb von immateriellen Vermögensgegenständen	0,00	0	0	0	0	0	0
16	Auszahlungen aus Investitionstätigkeit (Summe aus Nummern 10 bis 15)	0,00	0	0	0	0	0	0
17	Anteilliger veranschlagter Finanzierungsmittel- überschuss/-bedarf aus Investitionstätigkeit (Saldo aus Nummern 9 und 16)	0,00	0	0	0	0	0	0
18	Anteilliger veranschlagter Finanzierungsmittel- (Saldo aus Nummern 3 und 17)	-37.042,23	-42.000	-42.500	0	-42.500	-42.500	-42.500

Produktbereich 53 Ver- und Entsorgung
Produktgruppe 5380 Abwasserbeseitigung - [THH 5]

Produktinformation

Verantw. Person	Herr Ott Frau Grauer
Kurzbeschreibung	Bereitstellung, Betrieb und Unterhaltung von Kanälen, Abwasserreinigungsanlagen, Regenbecken und Pumpwerken Gebührenkalkulation und Beitrags- und Gebührenveranlagungen Entsorgung und Verwertung von Klärschlamm und sonstigen Reststoffen Bau- und Unterhaltungsleistungen
Allgemeine Ziele	Sammlung und Ableitung aller anfallenden Abwässer Gewährleistung des Betriebs von bestehenden Kanälen, Kanalschächten und Regenüberläufen Mechanische, biologische und chemische Abwasserreinigung zur möglichst unschädlichen Einleitung in den Vorfluter mit maximaler Verwertung der bei der Abwasserreinigung anfallenden Stoffe wie Klärschlamm, Faulgas, Sand, Rechengut, Fett, Asche usw.

Teilergebnishaushalt einschließlich Finanzplanung Produktgruppe 5380 Abwasserbeseitigung - [THH 5]

Gemeinde Engstingen

Nr.	Bezeichnung	Ergebnis 2024	Ansatz 2025	Ansatz 2026	Plan 2027	Plan 2028	Plan 2029
		EUR					
		1	2	3	4	5	6
1	Steuern und ähnliche Abgaben	0,00	0	0	0	0	0
2	Zuweisungen und Zuwendungen, Umlagen	0,00	0	0	0	0	0
3	Aufgelöste Investitionszuwendungen und -beiträge	0,00	90.000	90.000	90.000	90.000	90.000
4	Sonstige Transfererträge	0,00	0	0	0	0	0
5	Entgelte für öffentliche Leistungen oder Einrichtungen	655.748,08	694.200	750.000	750.000	750.000	750.000
6	Sonstige privatrechtliche Leistungsentgelte	0,00	0	0	0	0	0
7	Kostenerstattungen und Kostenumlagen	0,00	0	0	0	0	0
8	Zinsen und ähnliche Erträge	0,00	0	0	0	0	0
9	Aktivierete Eigenleistungen und Bestandveränderungen	0,00	0	0	0	0	0
10	Sonstige ordentliche Erträge	0,00	32.000	0	0	0	0
11	Anteillige ordentliche Erträge (Summe aus Nummern 1 bis 10)	655.748,08	816.200	840.000	840.000	840.000	840.000
12	Personalaufwendungen	0,00	0	0	0	0	0
13	Versorgungsaufwendungen	0,00	0	0	0	0	0
14	Aufwendungen für Sach- und Dienstleistungen	-313.398,69	-243.600	-283.100	-283.100	-283.100	-283.100

Haushaltsplan 2026 der Gemeinde Engstingen

Teilergebnishaushalt einschließlich Finanzplanung Produktgruppe 5380 Abwasserbeseitigung - [THH 5]

Gemeinde Engstingen

Nr.	Bezeichnung	Ergebnis 2024	Ansatz 2025	Ansatz 2026	Plan 2027	Plan 2028	Plan 2029
		EUR					
		1	2	3	4	5	6
15	Abschreibungen	-4.476,52	-212.300	-212.800	-211.300	-209.200	-205.200
16	Zinsen und ähnliche Aufwendungen	0,00	0	0	0	0	0
17	Transferaufwendungen	-652,80	0	0	0	0	0
18	Sonstige ordentliche Aufwendungen	-191.632,15	-226.000	-207.900	-207.900	-207.900	-207.900
19	Anteilige ordentliche Aufwendungen (Summe aus Nummern 12 bis 18)	-510.160,16	-681.900	-703.800	-702.300	-700.200	-696.200
20	Anteiliges veranschlagtes ordentliches Ergebnis (Summe aus Nummern 11 und 19)	145.587,92	134.300	136.200	137.700	139.800	143.800
21	Erträge aus internen Leistungen	0,00	90.300	93.400	93.400	93.400	93.400
22	Aufwendungen für interne Leistungen	0,00	-157.900	-133.100	-132.900	-132.800	-132.700
23	kalkulatorische Kosten	-247,56	-143.200	-119.100	-118.600	-118.200	-117.800
24	Veranschlagtes kalkulatorisches Ergebnis (Saldo aus Nummern 21 bis 23)	-247,56	-210.800	-158.800	-158.100	-157.600	-157.100
25	Veranschlagter Nettoressourcenbedarf/-überschuss (Summe aus Nummer 20 und 24)	145.340,36	-76.500	-22.600	-20.400	-17.800	-13.300

Teilfinanzhaushalt einschließlich Finanzplanung Produktgruppe 5380 Abwasserbeseitigung - [THH 5]

Gemeinde Engstingen

Nr.	Bezeichnung	Ergebnis 2024	Ansatz 2025	Ansatz 2026	VE	Plan 2027	Plan 2028	Plan 2029
		EUR						
		1	2	3	4	5	6	7
1	Summe der Einzahlungen aus laufender Verwaltungstätigkeit (ohne außerordentliche zahlungswirksame Erträge aus Vermögensveräußerung)	650.168,07	694.200	750.000	0	750.000	750.000	750.000
2	Summe der Auszahlungen aus laufender Verwaltungstätigkeit	-517.021,49	-469.600	-491.000	0	-491.000	-491.000	-491.000
3	Anteiliger Zahlungsmittelüberschuss/-bedarf des Ergebnishaushalts (Saldo aus Nummern 1 und 2)	133.146,58	224.600	259.000	0	259.000	259.000	259.000
4	Einzahlungen aus Investitionszuwendungen	0,00	0	0	0	0	0	0
5	Einzahlungen aus Investitionsbeiträgen und ähnlichen Entgelten für Investitionstätigkeit	28.153,44	100.000	100.000	0	0	0	0
6	Einzahlungen aus der Veräußerung von Sachvermögen	200,00	0	0	0	0	0	0
7	Einzahlungen aus der Veräußerung von Finanzvermögen	0,00	0	0	0	0	0	0
8	Einzahlungen für sonstige Investitionstätigkeit	0,00	0	0	0	0	0	0
9	Einzahlungen aus Investitionstätigkeit (Summe aus Nummern 4 bis 8)	28.353,44	100.000	100.000	0	0	0	0
10	Auszahlungen für den Erwerb von Grundstücken und Gebäuden	0,00	0	0	0	0	0	0
11	Auszahlungen für Baumaßnahmen	-16.213,41	-1.054.600	-1.040.600	0	0	0	0
12	Auszahlungen für den Erwerb von beweglichem Sachvermögen	0,00	0	0	0	0	0	0
13	Auszahlungen für den Erwerb von Finanzvermögen	0,00	0	0	0	0	0	0
14	Auszahlungen für Investitionsförderungsmaßnahmen	0,00	0	0	0	0	0	0
15	Auszahlungen für den Erwerb von immateriellen Vermögensgegenständen	0,00	0	0	0	0	0	0
16	Auszahlungen aus Investitionstätigkeit (Summe aus Nummern 10 bis 15)	-16.213,41	-1.054.600	-1.040.600	0	0	0	0
17	Anteiliger veranschlagter Finanzlerungsmittel- überschuss/-bedarf aus Investitionstätigkeit (Saldo aus Nummern 9 und 16)	12.140,03	-954.600	-940.600	0	0	0	0
18	Anteiliger veranschlagter Finanzlerungsmittel- (Saldo aus Nummern 3 und 17)	145.286,61	-730.000	-681.600	0	259.000	259.000	259.000

Haushaltsplan 2026 der Gemeinde Engstingen

**Einzeldarstellung der Investitionsmaßnahmen
Produktgruppe 5380 Abwasserbeseitigung - [THH 5]**

Gemeinde Engstingen

Investition 5380-00001 Erneuerung Kanalisation Meidelstetter Straße

Nr.	Investitionsmaßnahmen Einzahlungs- und Auszahlungsarten	Gesamtang. z. Maßnahme -nachrichtl.-	Bisher finanziert	Ermächtigungs übertragungen aus Vorvorj.	Ergebnis 2024	Ansatz 2025	Ansatz 2026	VE
EUR								
		1	2	3	4	5	6	7
8	Auszahlungen für Baumaßnahmen	-80.000	-57.738,41	0	0,00	0	0	0
13	Summe der Auszahlungen aus Investitionstätigkeit (Summe aus Nummern 7 bis 12)	-80.000	-57.738,41	0	0,00	0	0	0
14	Saldo aus Investitionstätigkeit (Saldo aus Nummern 6 und 13)	-80.000	-57.738,41	0	0,00	0	0	0
16	Gesamtkosten der Maßnahme (Summe aus Nummern 13 und 15)	-80.000	-57.738,41	0	0,00	0	0	0

Investition 5380-00002 Abwasserbeiträge allg.

Nr.	Investitionsmaßnahmen Einzahlungs- und Auszahlungsarten	Gesamtang. z. Maßnahme -nachrichtl.-	Bisher finanziert	Ermächtigungs übertragungen aus Vorvorj.	Ergebnis 2024	Ansatz 2025	Ansatz 2026	VE
EUR								
		1	2	3	4	5	6	7
2	Einzahlungen a. Investitionsbeiträgen u. ähnl. Entgelten f. Investitionstätigk.	0	39.652,20	0	28.153,44	0	0	0
6	Summe der Einzahlungen aus Investitionstätigkeit (Summe aus Nummern 1 bis 5)	0	39.652,20	0	28.153,44	0	0	0
14	Saldo aus Investitionstätigkeit (Saldo aus Nummern 6 und 13)	0	39.652,20	0	28.153,44	0	0	0

Investition 5380-00003 Sanierung Sternbergstraße (1. BA) - Kanalisation

Nr.	Investitionsmaßnahmen Einzahlungs- und Auszahlungsarten	Gesamtang. z. Maßnahme -nachrichtl.-	Bisher finanziert	Ermächtigungs übertragungen aus Vorvorj.	Ergebnis 2024	Ansatz 2025	Ansatz 2026	VE
EUR								
		1	2	3	4	5	6	7
8	Auszahlungen für Baumaßnahmen	-206.000	-140.031,70	0	0,00	0	0	0
13	Summe der Auszahlungen aus Investitionstätigkeit (Summe aus Nummern 7 bis 12)	-206.000	-140.031,70	0	0,00	0	0	0
14	Saldo aus Investitionstätigkeit (Saldo aus Nummern 6 und 13)	-206.000	-140.031,70	0	0,00	0	0	0
16	Gesamtkosten der Maßnahme (Summe aus Nummern 13 und 15)	-206.000	-140.031,70	0	0,00	0	0	0

Investition 5380-00005 Kläranlage Kohlstetten

Nr.	Investitionsmaßnahmen Einzahlungs- und Auszahlungsarten	Gesamtang. z. Maßnahme -nachrichtl.-	Bisher finanziert	Ermächtigungs übertragungen aus Vorvorj.	Ergebnis 2024	Ansatz 2025	Ansatz 2026	VE
EUR								
		1	2	3	4	5	6	7
7	Auszahlungen für den Erwerb von Grundstücken und Gebäuden	0	-25.682,58	0	0,00	0	0	0
8	Auszahlungen für Baumaßnahmen	-125.000	-42.981,04	0	0,00	0	0	0
13	Summe der Auszahlungen aus Investitionstätigkeit (Summe aus Nummern 7 bis 12)	-125.000	-68.663,62	0	0,00	0	0	0
14	Saldo aus Investitionstätigkeit (Saldo aus Nummern 6 und 13)	-125.000	-68.663,62	0	0,00	0	0	0
16	Gesamtkosten der Maßnahme (Summe aus Nummern 13 und 15)	-125.000	-68.663,62	0	0,00	0	0	0

Investition 5380-00006 Sanierung Schwefelstraße Süd (2. BA)- Kanalisation

Nr.	Investitionsmaßnahmen Einzahlungs- und Auszahlungsarten	Gesamtang. z. Maßnahme -nachrichtl.-	Bisher finanziert	Ermächtigungs übertragungen aus Vorvorj.	Ergebnis 2024	Ansatz 2025	Ansatz 2026	VE
EUR								
		1	2	3	4	5	6	7
8	Auszahlungen für Baumaßnahmen	-260.000	-157.926,56	0	-3.866,89	0	0	0

Haushaltsplan 2026 der Gemeinde Engstingen



**Einzeldarstellung der Investitionsmaßnahmen
Produktgruppe 5380 Abwasserbeseitigung - [THH 5]**

Gemeinde Engstingen

Nr.	Investitionsmaßnahmen Einzahlungs- und Auszahlungsarten	Gesamtang. z. Maßnahme -nachrichtl.-	Bisher finanziert	Ermächtigungs übertragungen aus Vorvorj.	Ergebnis 2024	Ansatz 2025	Ansatz 2026	VE
EUR								
		1	2	3	4	5	6	7
13	Summe der Auszahlungen aus Investitionstätigkeit (Summe aus Nummern 7 bis 12)	-260.000	-157.926,56	0	-3.866,89	0	0	0
14	Saldo aus Investitionstätigkeit (Saldo aus Nummern 6 und 13)	-260.000	-157.926,56	0	-3.866,89	0	0	0
16	Gesamtkosten der Maßnahme (Summe aus Nummern 13 und 15)	-260.000	-157.926,56	0	-3.866,89	0	0	0

Investition 5380-00007 Sanierung Schwefelstr. Mitte (3. BA)- Kanalisation

Nr.	Investitionsmaßnahmen Einzahlungs- und Auszahlungsarten	Gesamtang. z. Maßnahme -nachrichtl.-	Bisher finanziert	Ermächtigungs übertragungen aus Vorvorj.	Ergebnis 2024	Ansatz 2025	Ansatz 2026	VE
EUR								
		1	2	3	4	5	6	7
8	Auszahlungen für Baumaßnahmen	-41.000	-3.310,36	0	-109,52	0	0	0
13	Summe der Auszahlungen aus Investitionstätigkeit (Summe aus Nummern 7 bis 12)	-41.000	-3.310,36	0	-109,52	0	0	0
14	Saldo aus Investitionstätigkeit (Saldo aus Nummern 6 und 13)	-41.000	-3.310,36	0	-109,52	0	0	0
16	Gesamtkosten der Maßnahme (Summe aus Nummern 13 und 15)	-41.000	-3.310,36	0	-109,52	0	0	0

Investition 5380-00008 Baugebiet Schafacker - Kanalisation

Nr.	Investitionsmaßnahmen Einzahlungs- und Auszahlungsarten	Gesamtang. z. Maßnahme -nachrichtl.-	Bisher finanziert	Ermächtigungs übertragungen aus Vorvorj.	Ergebnis 2024	Ansatz 2025	Ansatz 2026	VE
EUR								
		1	2	3	4	5	6	7
2	Einzahlungen a. Investitionsbeiträgen u. ähnl. Entgelten f. Investitionstätigk.	400.000	0,00	0	0,00	100.000	100.000	0
6	Summe der Einzahlungen aus Investitionstätigkeit (Summe aus Nummern 1 bis 5)	400.000	0,00	0	0,00	100.000	100.000	0
8	Auszahlungen für Baumaßnahmen	-4.836.800	-33.471,01	0	0,00	-1.040.600	-1.040.600	0
13	Summe der Auszahlungen aus Investitionstätigkeit (Summe aus Nummern 7 bis 12)	-4.836.800	-33.471,01	0	0,00	-1.040.600	-1.040.600	0
14	Saldo aus Investitionstätigkeit (Saldo aus Nummern 6 und 13)	-4.436.800	-33.471,01	0	0,00	-940.600	-940.600	0
16	Gesamtkosten der Maßnahme (Summe aus Nummern 13 und 15)	-4.836.800	-33.471,01	0	0,00	-1.040.600	-1.040.600	0

Investition 5380-00009 Neubau Kläranlage

Nr.	Investitionsmaßnahmen Einzahlungs- und Auszahlungsarten	Gesamtang. z. Maßnahme -nachrichtl.-	Bisher finanziert	Ermächtigungs übertragungen aus Vorvorj.	Ergebnis 2024	Ansatz 2025	Ansatz 2026	VE
EUR								
		1	2	3	4	5	6	7
8	Auszahlungen für Baumaßnahmen	-40.000	0,00	0	0,00	0	0	0
13	Summe der Auszahlungen aus Investitionstätigkeit (Summe aus Nummern 7 bis 12)	-40.000	0,00	0	0,00	0	0	0
14	Saldo aus Investitionstätigkeit (Saldo aus Nummern 6 und 13)	-40.000	0,00	0	0,00	0	0	0
16	Gesamtkosten der Maßnahme (Summe aus Nummern 13 und 15)	-40.000	0,00	0	0,00	0	0	0

Investition 5380-00010 Sanierung Treppen Kanalisation

Nr.	Investitionsmaßnahmen Einzahlungs- und Auszahlungsarten	Gesamtang. z. Maßnahme -nachrichtl.-	Bisher finanziert	Ermächtigungs übertragungen aus Vorvorj.	Ergebnis 2024	Ansatz 2025	Ansatz 2026	VE
EUR								
		1	2	3	4	5	6	7
8	Auszahlungen für Baumaßnahmen	-88.000	-26.393,95	0	-12.237,00	-14.000	0	0

Haushaltsplan 2026 der Gemeinde Engstingen



**GEMEINDE
ENGSTINGEN**

Einzeldarstellung der Investitionsmaßnahmen Produktgruppe 5380 Abwasserbeseitigung - [THH 5]

Gemeinde Engstingen

Nr.	Investitionsmaßnahmen Einzahlungs- und Auszahlungsarten	Gesamtang. z. Maßnahme -nachrichtl.-	Bisher finanziert	Ermächtigungs übertragungen aus Vorvorj.	Ergebnis 2024	Ansatz 2025	Ansatz 2026	VE
		EUR						
		1	2	3	4	5	6	7
13	Summe der Auszahlungen aus Investitionstätigkeit (Summe aus Nummern 7 bis 12)	-88.000	-26.393,95	0	-12.237,00	-14.000	0	0
14	Saldo aus Investitionstätigkeit (Saldo aus Nummern 6 und 13)	-88.000	-26.393,95	0	-12.237,00	-14.000	0	0
16	Gesamtkosten der Maßnahme (Summe aus Nummern 13 und 15)	-88.000	-26.393,95	0	-12.237,00	-14.000	0	0

Teilergebnishaushalt einschließlich Finanzplanung Produktbereich 54 Verkehrsflächen und -anlagen, ÖPNV

Gemeinde Engstingen

Nr.	Bezeichnung	Ergebnis 2024	Ansatz 2025	Ansatz 2026	Plan 2027	Plan 2028	Plan 2029
		EUR					
		1	2	3	4	5	6
1	Steuern und ähnliche Abgaben	0,00	0	0	0	0	0
2	Zuweisungen und Zuwendungen, Umlagen	45.165,30	44.400	44.400	44.400	44.400	44.400
3	Aufgelöste Investitionszuwendungen und -beiträge	0,00	297.700	297.700	297.700	297.300	296.700
4	Sonstige Transfererträge	0,00	0	0	0	0	0
5	Entgelte für öffentliche Leistungen oder Einrichtungen	0,00	0	0	0	0	0
6	Sonstige privatrechtliche Leistungsentgelte	550,45	1.000	1.000	1.000	1.000	1.000
7	Kostenerstattungen und Kostenumlagen	0,00	0	0	0	0	0
8	Zinsen und ähnliche Erträge	0,00	0	0	0	0	0
9	Aktiviert Eigenleistungen und Bestandveränderungen	0,00	0	0	0	0	0
10	Sonstige ordentliche Erträge	0,00	0	0	0	0	0
11	Anteilige ordentliche Erträge (Summe aus Nummern 1 bis 10)	45.715,75	343.100	343.100	343.100	342.700	342.100
12	Personalaufwendungen	0,00	0	0	0	0	0
13	Versorgungsaufwendungen	0,00	0	0	0	0	0
14	Aufwendungen für Sach- und Dienstleistungen	-174.818,82	-166.500	-200.300	-200.300	-200.300	-200.300
15	Abschreibungen	-6.265,88	-650.700	-654.800	-640.700	-634.800	-624.700
16	Zinsen und ähnliche Aufwendungen	0,00	0	0	0	0	0
17	Transferaufwendungen	0,00	0	0	0	0	0
18	Sonstige ordentliche Aufwendungen	-407,52	-500	-1.500	-1.500	-1.500	-1.500
19	Anteilige ordentliche Aufwendungen (Summe aus Nummern 12 bis 18)	-181.492,22	-817.700	-856.600	-842.500	-836.600	-826.500
20	Anteiliges veranschlagtes ordentliches Ergebnis (Summe aus Nummern 11 und 19)	-135.776,47	-474.600	-513.500	-499.400	-493.900	-484.400
21	Erträge aus internen Leistungen	0,00	0	212.500	212.000	211.800	211.400
22	Aufwendungen für interne Leistungen	0,00	-471.900	-332.700	-331.600	-330.700	-329.600
23	kalkulatorische Kosten	-1.430,46	-255.700	-247.400	-234.400	-221.600	-209.300
24	Veranschlagtes kalkulatorisches Ergebnis (Saldo aus Nummern 21 bis 23)	-1.430,46	-727.600	-367.600	-354.000	-340.500	-327.500
25	Veranschlagter Nettoressourcenbedarf/-überschuss (Summe aus Nummer 20 und 24)	-137.206,93	-1.202.200	-881.100	-853.400	-834.400	-811.900

Teilfinanzhaushalt einschließlich Finanzplanung Produktbereich 54 Verkehrsflächen und -anlagen, ÖPNV

Gemeinde Engstingen

Nr.	Bezeichnung	Ergebnis 2024	Ansatz 2025	Ansatz 2026	VE	Plan 2027	Plan 2028	Plan 2029
		EUR						
		1	2	3	4	5	6	7
1	Summe der Einzahlungen aus laufender Verwaltungstätigkeit	46.656,34	45.400	45.400	0	45.400	45.400	45.400

Haushaltsplan 2026 der Gemeinde Engstingen

Teilfinanzhaushalt einschließlich Finanzplanung Produktbereich 54 Verkehrsflächen und -anlagen, ÖPNV

Gemeinde Engstingen

Nr.	Bezeichnung	Ergebnis 2024	Ansatz 2025	Ansatz 2026	VE	Plan 2027	Plan 2028	Plan 2029
		EUR						
		1	2	3	4	5	6	7
	(ohne außerordentliche zahlungswirksame Erträge aus Vermögensveräußerung)							
2	Summe der Auszahlungen aus laufender Verwaltungstätigkeit	-180.018,55	-167.000	-201.800	0	-201.800	-201.800	-201.800
3	Anteiliger Zahlungsmittelüberschuss/-bedarf des Ergebnishaushalts (Saldo aus Nummern 1 und 2)	-133.362,21	-121.600	-156.400	0	-156.400	-156.400	-156.400
4	Einzahlungen aus Investitionszuwendungen	-7.186,87	28.400	28.400	0	0	0	0
5	Einzahlungen aus Investitionsbeiträgen und ähnlichen Entgelten für Investitionstätigkeit	0,00	864.500	864.500	0	0	0	0
6	Einzahlungen aus der Veräußerung von Sachvermögen	0,00	0	0	0	0	0	0
7	Einzahlungen aus der Veräußerung von Finanzvermögen	0,00	0	0	0	0	0	0
8	Einzahlungen für sonstige Investitionstätigkeit	0,00	0	0	0	0	0	0
9	Einzahlungen aus Investitionstätigkeit (Summe aus Nummern 4 bis 8)	-7.186,87	892.900	892.900	0	0	0	0
10	Auszahlungen für den Erwerb von Grundstücken und Gebäuden	0,00	0	0	0	0	0	0
11	Auszahlungen für Baumaßnahmen	-382.627,45	-1.200.000	-1.102.000	0	0	0	0
12	Auszahlungen für den Erwerb von beweglichem Sachvermögen	-46.479,60	-45.000	0	0	0	0	0
13	Auszahlungen für den Erwerb von Finanzvermögen	0,00	0	0	0	0	0	0
14	Auszahlungen für Investitionsförderungsmaßnahmen	0,00	0	0	0	0	0	0
15	Auszahlungen für den Erwerb von immateriellen Vermögensgegenständen	0,00	0	0	0	0	0	0
16	Auszahlungen aus Investitionstätigkeit (Summe aus Nummern 10 bis 15)	-429.107,05	-1.245.000	-1.102.000	0	0	0	0
17	Anteiliger veranschlagter Finanzierungsmittelüberschuss/-bedarf aus Investitionstätigkeit (Saldo aus Nummern 9 und 16)	-436.293,92	-352.100	-209.100	0	0	0	0
18	Anteiliger veranschlagter Finanzierungsmittel-Saldo aus Nummern 3 und 17)	-569.656,13	-473.700	-365.500	0	-156.400	-156.400	-156.400

Produktbereich 54 Verkehrsflächen und -anlagen, ÖPNV
Produktgruppe 5410 Gemeindestraßen - [THH 5]

Produktinformation

Verantw. Person Frau Grauer

Kurzbeschreibung Bauliche Unterhaltung, Instandhaltung und Betrieb von Gemeindestraßen
Fahrbahnen, Geh- und Radwege, Plätze, Verbindungswege, Treppen und Feldwege
Straßenbeleuchtung

Allgemeine Ziele Schaffung und Erhaltung der Verkehrsinfrastruktur
Aufrechterhaltung von Verkehrssicherheit
Gewährleistung der Verkehrssicherheit

Teilergebnishaushalt einschließlich Finanzplanung Produktgruppe 5410 Gemeindestraßen - [THH 5]

Gemeinde Engstingen

Nr.	Bezeichnung	Ergebnis 2024	Ansatz 2025	Ansatz 2026	Plan 2027	Plan 2028	Plan 2029
		EUR					
		1	2	3	4	5	6
1	Steuern und ähnliche Abgaben	0,00	0	0	0	0	0
2	Zuweisungen und Zuwendungen, Umlagen	45.165,30	44.400	44.400	44.400	44.400	44.400
3	Aufgelöste Investitionszuwendungen und -beiträge	0,00	297.700	297.700	297.700	297.300	296.700
4	Sonstige Transfererträge	0,00	0	0	0	0	0
5	Entgelte für öffentliche Leistungen oder Einrichtungen	0,00	0	0	0	0	0

Haushaltsplan 2026 der Gemeinde Engstingen

Teilergebnishaushalt einschließlich Finanzplanung Produktgruppe 5410 Gemeindestraßen - [THH 5]

Gemeinde Engstingen

Nr.	Bezeichnung	Ergebnis 2024	Ansatz 2025	Ansatz 2026	Plan 2027	Plan 2028	Plan 2029
		EUR					
		1	2	3	4	5	6
6	Sonstige privatrechtliche Leistungsentgelte	550,45	1.000	1.000	1.000	1.000	1.000
7	Kostenerstattungen und Kostenumlagen	0,00	0	0	0	0	0
8	Zinsen und ähnliche Erträge	0,00	0	0	0	0	0
9	Aktivierte Eigenleistungen und Bestandveränderungen	0,00	0	0	0	0	0
10	Sonstige ordentliche Erträge	0,00	0	0	0	0	0
11	Anteilige ordentliche Erträge (Summe aus Nummern 1 bis 10)	45.715,75	343.100	343.100	343.100	342.700	342.100
12	Personalaufwendungen	0,00	0	0	0	0	0
13	Versorgungsaufwendungen	0,00	0	0	0	0	0
14	Aufwendungen für Sach- und Dienstleistungen	-118.659,75	-140.000	-141.000	-141.000	-141.000	-141.000
15	Abschreibungen	-1.853,16	-636.700	-640.300	-626.200	-621.800	-614.900
16	Zinsen und ähnliche Aufwendungen	0,00	0	0	0	0	0
17	Transferaufwendungen	0,00	0	0	0	0	0
18	Sonstige ordentliche Aufwendungen	-407,52	-500	-1.500	-1.500	-1.500	-1.500
19	Anteilige ordentliche Aufwendungen (Summe aus Nummern 12 bis 18)	-120.920,43	-777.200	-782.800	-768.700	-764.300	-757.400
20	Anteiliges veranschlagtes ordentliches Ergebnis (Summe aus Nummern 11 und 19)	-75.204,68	-434.100	-439.700	-425.600	-421.600	-415.300
21	Erträge aus internen Leistungen	0,00	0	212.500	212.000	211.800	211.400
22	Aufwendungen für interne Leistungen	0,00	-304.500	-186.700	-186.100	-185.600	-185.100
23	kalkulatorische Kosten	-952,41	-252.700	-244.500	-232.000	-219.700	-207.700
24	Veranschlagtes kalkulatorisches Ergebnis (Saldo aus Nummern 21 bis 23)	-952,41	-557.200	-218.700	-206.100	-193.500	-181.400
25	Veranschlagter Nettoressourcenbedarf/-überschuss (Summe aus Nummer 20 und 24)	-76.157,09	-991.300	-658.400	-631.700	-615.100	-596.700

Teilfinanzhaushalt einschließlich Finanzplanung Produktgruppe 5410 Gemeindestraßen - [THH 5]

Gemeinde Engstingen

Nr.	Bezeichnung	Ergebnis 2024	Ansatz 2025	Ansatz 2026	VE	Plan 2027	Plan 2028	Plan 2029
		EUR						
		1	2	3	4	5	6	7
1	Summe der Einzahlungen aus laufender Verwaltungstätigkeit (ohne außerordentliche zahlungswirksame Erträge aus Vermögensveräußerung)	46.656,34	45.400	45.400	0	45.400	45.400	45.400
2	Summe der Auszahlungen aus laufender Verwaltungstätigkeit	-117.243,91	-140.500	-142.500	0	-142.500	-142.500	-142.500
3	Anteiliger Zahlungsmittelüberschuss/-bedarf des Ergebnishaushalts (Saldo aus Nummern 1 und 2)	-70.587,57	-95.100	-97.100	0	-97.100	-97.100	-97.100
4	Einzahlungen aus Investitionszuwendungen	-7.186,87	28.400	28.400	0	0	0	0
5	Einzahlungen aus Investitionsbeiträgen und ähnlichen Entgelten für Investitionstätigkeit	0,00	864.500	864.500	0	0	0	0
6	Einzahlungen aus der Veräußerung von Sachvermögen	0,00	0	0	0	0	0	0
7	Einzahlungen aus der Veräußerung von Finanzvermögen	0,00	0	0	0	0	0	0
8	Einzahlungen für sonstige Investitionstätigkeit	0,00	0	0	0	0	0	0
9	Einzahlungen aus Investitionstätigkeit (Summe aus Nummern 4 bis 8)	-7.186,87	892.900	892.900	0	0	0	0
10	Auszahlungen für den Erwerb von Grundstücken und Gebäuden	0,00	0	0	0	0	0	0
11	Auszahlungen für Baumaßnahmen	-382.627,45	-1.200.000	-1.102.000	0	0	0	0
12	Auszahlungen für den Erwerb von beweglichem Sachvermögen	0,00	0	0	0	0	0	0

Haushaltsplan 2026 der Gemeinde Engstingen

Teilfinanzhaushalt einschließlich Finanzplanung Produktgruppe 5410 Gemeindestraßen - [THH 5]

Gemeinde Engstingen

Nr.	Bezeichnung	Ergebnis 2024	Ansatz 2025	Ansatz 2026	VE	Plan 2027	Plan 2028	Plan 2029
EUR								
		1	2	3	4	5	6	7
13	Auszahlungen für den Erwerb von Finanzvermögen	0,00	0	0	0	0	0	0
14	Auszahlungen für Investitionsförderungsmaßnahmen	0,00	0	0	0	0	0	0
15	Auszahlungen für den Erwerb von immateriellen Vermögensgegenständen	0,00	0	0	0	0	0	0
16	Auszahlungen aus Investitionstätigkeit (Summe aus Nummern 10 bis 15)	-382.627,45	-1.200.000	-1.102.000	0	0	0	0
17	Intelligenter veranschlagter Finanzierungsmittelüberschuss/-bedarf aus Investitionstätigkeit (Saldo aus Nummern 9 und 16)	-389.814,32	-307.100	-209.100	0	0	0	0
18	Intelligenter veranschlagter Finanzierungsmittel-(Saldo aus Nummern 3 und 17)	-460.401,89	-402.200	-306.200	0	-97.100	-97.100	-97.100

Einzeldarstellung der Investitionsmaßnahmen Produktgruppe 5410 Gemeindestraßen - [THH 5]

Gemeinde Engstingen

Investition 5410-00001 Bahnhaltepunkt/Bahnsteige

Nr.	Investitionsmaßnahmen Einzahlungs- und Auszahlungsarten	Gesamtang. z. Maßnahme -nachrichtl.-	Bisher finanziert	Ermächtigungs übertragungen aus Vorvorj.	Ergebnis 2024	Ansatz 2025	Ansatz 2026	VE
EUR								
		1	2	3	4	5	6	7
1	Einzahlungen aus Investitionszuwendungen	214.000	45.906,46	0	0,00	0	0	0
5	Einzahlungen für sonstige Investitionstätigkeit	0	58.501,96	0	0,00	0	0	0
6	Summe der Einzahlungen aus Investitionstätigkeit (Summe aus Nummern 1 bis 5)	214.000	104.408,42	0	0,00	0	0	0
8	Auszahlungen für Baumaßnahmen	-370.000	-44.711,11	0	0,00	0	0	0
11	Auszahlungen für Investitionsförderungsmaßnahmen	0	-27.569,37	0	0,00	0	0	0
13	Summe der Auszahlungen aus Investitionstätigkeit (Summe aus Nummern 7 bis 12)	-370.000	-72.280,48	0	0,00	0	0	0
14	Saldo aus Investitionstätigkeit (Saldo aus Nummern 6 und 13)	-156.000	32.127,94	0	0,00	0	0	0
16	Gesamtkosten der Maßnahme (Summe aus Nummern 13 und 15)	-370.000	-72.280,48	0	0,00	0	0	0

Investition 5410-00002 Straßenbeleuchtung

Nr.	Investitionsmaßnahmen Einzahlungs- und Auszahlungsarten	Gesamtang. z. Maßnahme -nachrichtl.-	Bisher finanziert	Ermächtigungs übertragungen aus Vorvorj.	Ergebnis 2024	Ansatz 2025	Ansatz 2026	VE
EUR								
		1	2	3	4	5	6	7
1	Einzahlungen aus Investitionszuwendungen	40.000	37.642,67	0	0,00	0	0	0
6	Summe der Einzahlungen aus Investitionstätigkeit (Summe aus Nummern 1 bis 5)	40.000	37.642,67	0	0,00	0	0	0
8	Auszahlungen für Baumaßnahmen	-170.000	-185.436,49	0	0,00	0	0	0
13	Summe der Auszahlungen aus Investitionstätigkeit (Summe aus Nummern 7 bis 12)	-170.000	-185.436,49	0	0,00	0	0	0
14	Saldo aus Investitionstätigkeit (Saldo aus Nummern 6 und 13)	-130.000	-147.793,82	0	0,00	0	0	0
16	Gesamtkosten der Maßnahme (Summe aus Nummern 13 und 15)	-170.000	-185.436,49	0	0,00	0	0	0

Investition 5410-00003 Bushaltestellen

Haushaltsplan 2026 der Gemeinde Engstingen



**Einzeldarstellung der Investitionsmaßnahmen
Produktgruppe 5410 Gemeindestraßen - [THH 5]**

Gemeinde Engstingen

Nr.	Investitionsmaßnahmen Einzahlungs- und Auszahlungsarten	Gesamtang. z. Maßnahme -nachrichtl.-	Bisher finanziert	Ermächtigungs übertragungen aus Vorvorj.	Ergebnis 2024	Ansatz 2025	Ansatz 2026	VE
EUR								
		1	2	3	4	5	6	7
8	Auszahlungen für Baumaßnahmen	-67.000	-29.817,44	0	0,00	0	0	0
13	Summe der Auszahlungen aus Investitionstätigkeit (Summe aus Nummern 7 bis 12)	-67.000	-29.817,44	0	0,00	0	0	0
14	Saldo aus Investitionstätigkeit (Saldo aus Nummern 6 und 13)	-67.000	-29.817,44	0	0,00	0	0	0
16	Gesamtkosten der Maßnahme (Summe aus Nummern 13 und 15)	-67.000	-29.817,44	0	0,00	0	0	0

Investition 5410-00004 Erneuerung Feldwege

Nr.	Investitionsmaßnahmen Einzahlungs- und Auszahlungsarten	Gesamtang. z. Maßnahme -nachrichtl.-	Bisher finanziert	Ermächtigungs übertragungen aus Vorvorj.	Ergebnis 2024	Ansatz 2025	Ansatz 2026	VE
EUR								
		1	2	3	4	5	6	7
1	Einzahlungen aus Investitionszuwendungen	32.000	0,00	0	0,00	0	0	0
6	Summe der Einzahlungen aus Investitionstätigkeit (Summe aus Nummern 1 bis 5)	32.000	0,00	0	0,00	0	0	0
8	Auszahlungen für Baumaßnahmen	-100.000	0,00	0	0,00	0	0	0
13	Summe der Auszahlungen aus Investitionstätigkeit (Summe aus Nummern 7 bis 12)	-100.000	0,00	0	0,00	0	0	0
14	Saldo aus Investitionstätigkeit (Saldo aus Nummern 6 und 13)	-68.000	0,00	0	0,00	0	0	0
16	Gesamtkosten der Maßnahme (Summe aus Nummern 13 und 15)	-100.000	0,00	0	0,00	0	0	0

Investition 5410-00005 Sanierung Sternbergstraße (1. BA) - Straßenbau

Nr.	Investitionsmaßnahmen Einzahlungs- und Auszahlungsarten	Gesamtang. z. Maßnahme -nachrichtl.-	Bisher finanziert	Ermächtigungs übertragungen aus Vorvorj.	Ergebnis 2024	Ansatz 2025	Ansatz 2026	VE
EUR								
		1	2	3	4	5	6	7
8	Auszahlungen für Baumaßnahmen	-421.000	-294.703,46	0	0,00	0	0	0
13	Summe der Auszahlungen aus Investitionstätigkeit (Summe aus Nummern 7 bis 12)	-421.000	-294.703,46	0	0,00	0	0	0
14	Saldo aus Investitionstätigkeit (Saldo aus Nummern 6 und 13)	-421.000	-294.703,46	0	0,00	0	0	0
16	Gesamtkosten der Maßnahme (Summe aus Nummern 13 und 15)	-421.000	-294.703,46	0	0,00	0	0	0

Investition 5410-00006 Straßensanierung Allg.

Nr.	Investitionsmaßnahmen Einzahlungs- und Auszahlungsarten	Gesamtang. z. Maßnahme -nachrichtl.-	Bisher finanziert	Ermächtigungs übertragungen aus Vorvorj.	Ergebnis 2024	Ansatz 2025	Ansatz 2026	VE
EUR								
		1	2	3	4	5	6	7
7	Auszahlungen für den Erwerb von Grundstücken und Gebäuden	0	-88,06	0	0,00	0	0	0
8	Auszahlungen für Baumaßnahmen	-170.000	-188.515,65	0	0,00	0	0	0
13	Summe der Auszahlungen aus Investitionstätigkeit (Summe aus Nummern 7 bis 12)	-170.000	-188.603,71	0	0,00	0	0	0
14	Saldo aus Investitionstätigkeit (Saldo aus Nummern 6 und 13)	-170.000	-188.603,71	0	0,00	0	0	0
16	Gesamtkosten der Maßnahme (Summe aus Nummern 13 und 15)	-170.000	-188.603,71	0	0,00	0	0	0

Investition 5410-00007 Kreisverkehr Friedhofskreuzung

Haushaltsplan 2026 der Gemeinde Engstingen



**GEMEINDE
ENGSTINGEN**

Einzeldarstellung der Investitionsmaßnahmen Produktgruppe 5410 Gemeindestraßen - [THH 5]

Gemeinde Engstingen

Nr.	Investitionsmaßnahmen Einzahlungs- und Auszahlungsarten	Gesamtang. z. Maßnahme -nachrichtl.-	Bisher finanziert	Ermächtigungs übertragungen aus Vorvorj.	Ergebnis 2024	Ansatz 2025	Ansatz 2026	VE
EUR								
		1	2	3	4	5	6	7
1	Einzahlungen aus Investitionszuwendungen	255.900	113.880,00	0	0,00	28.400	28.400	0
6	Summe der Einzahlungen aus Investitionstätigkeit (Summe aus Nummern 1 bis 5)	255.900	113.880,00	0	0,00	28.400	28.400	0
8	Auszahlungen für Baumaßnahmen	-546.000	-18.039,95	0	0,00	-70.000	-70.000	0
11	Auszahlungen für Investitionsförderungsmaßnahmen	0	-197.000,00	0	0,00	0	0	0
13	Summe der Auszahlungen aus Investitionstätigkeit (Summe aus Nummern 7 bis 12)	-546.000	-215.039,95	0	0,00	-70.000	-70.000	0
14	Saldo aus Investitionstätigkeit (Saldo aus Nummern 6 und 13)	-290.100	-101.159,95	0	0,00	-41.600	-41.600	0
16	Gesamtkosten der Maßnahme (Summe aus Nummern 13 und 15)	-546.000	-215.039,95	0	0,00	-70.000	-70.000	0

Investition 5410-00009 Sanierung Schwefelstraße Süd (2. BA) - Straßenbau

Nr.	Investitionsmaßnahmen Einzahlungs- und Auszahlungsarten	Gesamtang. z. Maßnahme -nachrichtl.-	Bisher finanziert	Ermächtigungs übertragungen aus Vorvorj.	Ergebnis 2024	Ansatz 2025	Ansatz 2026	VE
EUR								
		1	2	3	4	5	6	7
3	Einzahlungen aus der Veräußerung von Sachvermögen	0	2.250,00	0	0,00	0	0	0
6	Summe der Einzahlungen aus Investitionstätigkeit (Summe aus Nummern 1 bis 5)	0	2.250,00	0	0,00	0	0	0
7	Auszahlungen für den Erwerb von Grundstücken und Gebäuden	0	-8.466,21	0	0,00	0	0	0
8	Auszahlungen für Baumaßnahmen	-407.900	-217.942,33	0	-3.637,01	0	0	0
13	Summe der Auszahlungen aus Investitionstätigkeit (Summe aus Nummern 7 bis 12)	-407.900	-226.408,54	0	-3.637,01	0	0	0
14	Saldo aus Investitionstätigkeit (Saldo aus Nummern 6 und 13)	-407.900	-224.158,54	0	-3.637,01	0	0	0
16	Gesamtkosten der Maßnahme (Summe aus Nummern 13 und 15)	-407.900	-226.408,54	0	-3.637,01	0	0	0

Investition 5410-00010 Sanierung Schwefelstraße Mitt (3. BA) - Straßenbau

Nr.	Investitionsmaßnahmen Einzahlungs- und Auszahlungsarten	Gesamtang. z. Maßnahme -nachrichtl.-	Bisher finanziert	Ermächtigungs übertragungen aus Vorvorj.	Ergebnis 2024	Ansatz 2025	Ansatz 2026	VE
EUR								
		1	2	3	4	5	6	7
8	Auszahlungen für Baumaßnahmen	-273.100	-162.660,03	0	-2.920,01	0	0	0
13	Summe der Auszahlungen aus Investitionstätigkeit (Summe aus Nummern 7 bis 12)	-273.100	-162.660,03	0	-2.920,01	0	0	0
14	Saldo aus Investitionstätigkeit (Saldo aus Nummern 6 und 13)	-273.100	-162.660,03	0	-2.920,01	0	0	0
16	Gesamtkosten der Maßnahme (Summe aus Nummern 13 und 15)	-273.100	-162.660,03	0	-2.920,01	0	0	0

Investition 5410-00011 Baugebiet Schafacker - Straßenbau

Nr.	Investitionsmaßnahmen Einzahlungs- und Auszahlungsarten	Gesamtang. z. Maßnahme -nachrichtl.-	Bisher finanziert	Ermächtigungs übertragungen aus Vorvorj.	Ergebnis 2024	Ansatz 2025	Ansatz 2026	VE
EUR								
		1	2	3	4	5	6	7
1	Einzahlungen aus Investitionszuwendungen	0	-7.790,47	0	-7.186,87	0	0	0
2	Einzahlungen a. Investitionsbeiträgen u. ähnl. Entgelten f. Investitionstätigk.	3.458.000	0,00	0	0,00	864.500	864.500	0
6	Summe der Einzahlungen aus Investitionstätigkeit (Summe aus Nummern 1 bis 5)	3.458.000	-7.790,47	0	-7.186,87	864.500	864.500	0

Haushaltsplan 2026 der Gemeinde Engstingen



GEMEINDE
ENGSTINGEN

Einzeldarstellung der Investitionsmaßnahmen
Produktgruppe 5410 Gemeindestraßen - [THH 5]

Gemeinde Engstingen

Nr.	Investitionsmaßnahmen Einzahlungs- und Auszahlungsarten	Gesamtang. z. Maßnahme -nachrichtl.-	Bisher finanziert	Ermächtigungs übertragungen aus Vorvorj.	Ergebnis 2024	Ansatz 2025	Ansatz 2026	VE
EUR								
		1	2	3	4	5	6	7
7	Auszahlungen für den Erwerb von Grundstücken und Gebäuden	0	-12.710,95	0	0,00	0	0	0
8	Auszahlungen für Baumaßnahmen	-4.690.000	-34.860,11	0	0,00	-950.000	-950.000	0
13	Summe der Auszahlungen aus Investitionstätigkeit (Summe aus Nummern 7 bis 12)	-4.690.000	-47.571,06	0	0,00	-950.000	-950.000	0
14	Saldo aus Investitionstätigkeit (Saldo aus Nummern 6 und 13)	-1.232.000	-55.361,53	0	-7.186,87	-85.500	-85.500	0
16	Gesamtkosten der Maßnahme (Summe aus Nummern 13 und 15)	-4.690.000	-47.571,06	0	0,00	-950.000	-950.000	0

Investition 5410-00012 Geschwindigkeitsmessanlage B 313

Nr.	Investitionsmaßnahmen Einzahlungs- und Auszahlungsarten	Gesamtang. z. Maßnahme -nachrichtl.-	Bisher finanziert	Ermächtigungs übertragungen aus Vorvorj.	Ergebnis 2024	Ansatz 2025	Ansatz 2026	VE
EUR								
		1	2	3	4	5	6	7
11	Auszahlungen für Investitionsförderungsmaßnahmen	-15.000	0,00	0	0,00	0	0	0
13	Summe der Auszahlungen aus Investitionstätigkeit (Summe aus Nummern 7 bis 12)	-15.000	0,00	0	0,00	0	0	0
14	Saldo aus Investitionstätigkeit (Saldo aus Nummern 6 und 13)	-15.000	0,00	0	0,00	0	0	0
16	Gesamtkosten der Maßnahme (Summe aus Nummern 13 und 15)	-15.000	0,00	0	0,00	0	0	0

Investition 5410-00013 Ladesäule Carsharing

Nr.	Investitionsmaßnahmen Einzahlungs- und Auszahlungsarten	Gesamtang. z. Maßnahme -nachrichtl.-	Bisher finanziert	Ermächtigungs übertragungen aus Vorvorj.	Ergebnis 2024	Ansatz 2025	Ansatz 2026	VE
EUR								
		1	2	3	4	5	6	7
8	Auszahlungen für Baumaßnahmen	0	-13.734,98	0	0,00	0	0	0
9	Auszahlungen für den Erwerb von beweglichem Sachvermögen	0	-1.825,10	0	0,00	0	0	0
13	Summe der Auszahlungen aus Investitionstätigkeit (Summe aus Nummern 7 bis 12)	0	-15.560,08	0	0,00	0	0	0
14	Saldo aus Investitionstätigkeit (Saldo aus Nummern 6 und 13)	0	-15.560,08	0	0,00	0	0	0
16	Gesamtkosten der Maßnahme (Summe aus Nummern 13 und 15)	0	-15.560,08	0	0,00	0	0	0

Investition 5410-00014 Sanierung Treppen

Nr.	Investitionsmaßnahmen Einzahlungs- und Auszahlungsarten	Gesamtang. z. Maßnahme -nachrichtl.-	Bisher finanziert	Ermächtigungs übertragungen aus Vorvorj.	Ergebnis 2024	Ansatz 2025	Ansatz 2026	VE
EUR								
		1	2	3	4	5	6	7
8	Auszahlungen für Baumaßnahmen	-214.500	-74.837,70	0	-62.096,08	-20.000	0	0
13	Summe der Auszahlungen aus Investitionstätigkeit (Summe aus Nummern 7 bis 12)	-214.500	-74.837,70	0	-62.096,08	-20.000	0	0
14	Saldo aus Investitionstätigkeit (Saldo aus Nummern 6 und 13)	-214.500	-74.837,70	0	-62.096,08	-20.000	0	0
16	Gesamtkosten der Maßnahme (Summe aus Nummern 13 und 15)	-214.500	-74.837,70	0	-62.096,08	-20.000	0	0

Investition 5410-00015 Sanierung Schwefelstr. (4. BA) - Straßenbau

Haushaltsplan 2026 der Gemeinde Engstingen



GEMEINDE
ENGSTINGEN

Einzeldarstellung der Investitionsmaßnahmen
Produktgruppe 5410 Gemeindestraßen - [THH 5]

Gemeinde Engstingen

Nr.	Investitionsmaßnahmen Einzahlungs- und Auszahlungsarten	Gesamtang. z. Maßnahme -nachrichtl.-	Bisher finanziert	Ermächtigungs übertragungen aus Vorvorj.	Ergebnis 2024	Ansatz 2025	Ansatz 2026	VE
		EUR						
		1	2	3	4	5	6	7
8	Auszahlungen für Baumaßnahmen	-569.000	-167.297,37	0	-167.297,37	-160.000	-82.000	0
13	Summe der Auszahlungen aus Investitionstätigkeit (Summe aus Nummern 7 bis 12)	-569.000	-167.297,37	0	-167.297,37	-160.000	-82.000	0
14	Saldo aus Investitionstätigkeit (Saldo aus Nummern 6 und 13)	-569.000	-167.297,37	0	-167.297,37	-160.000	-82.000	0
16	Gesamtkosten der Maßnahme (Summe aus Nummern 13 und 15)	-569.000	-167.297,37	0	-167.297,37	-160.000	-82.000	0

Produktbereich 54 Verkehrsflächen und -anlagen, ÖPNV
Produktgruppe 5450 Straßenreinigung und Winterdienst - [THH 5]

Produktinformation

Verantw. Person Frau Grauer

Kurzbeschreibung Beseitigung von Schmutz, Abfall und Wildwuchs auf Fahrbahnen, Gehwegen, Radwegen, öffentlichen und privaten Plätzen
Räumen und Streuen auf Fahrbahnen, Gehwegen, Radwegen, öffentlichen und privaten Plätzen

Allgemeine Ziele Gewährleistung der Verkehrssicherheit
Gewährleistung eines sauberen Erscheinungsbildes

Teilergebnishaushalt einschließlich Finanzplanung
Produktgruppe 5450 Straßenreinigung und Winterdienst - [THH 5]

Gemeinde Engstingen

Nr.	Bezeichnung	Ergebnis 2024	Ansatz 2025	Ansatz 2026	Plan 2027	Plan 2028	Plan 2029
		EUR					
		1	2	3	4	5	6
1	Steuern und ähnliche Abgaben	0,00	0	0	0	0	0
2	Zuweisungen und Zuwendungen, Umlagen	0,00	0	0	0	0	0
3	Aufgelöste Investitionszuwendungen und -beiträge	0,00	0	0	0	0	0
4	Sonstige Transfererträge	0,00	0	0	0	0	0
5	Entgelte für öffentliche Leistungen oder Einrichtungen	0,00	0	0	0	0	0
6	Sonstige privatrechtliche Leistungsentgelte	0,00	0	0	0	0	0
7	Kostenerstattungen und Kostenumlagen	0,00	0	0	0	0	0
8	Zinsen und ähnliche Erträge	0,00	0	0	0	0	0
9	Aktiviert Eigenleistungen und Bestandveränderungen	0,00	0	0	0	0	0
10	Sonstige ordentliche Erträge	0,00	0	0	0	0	0
11	Anteilige ordentliche Erträge (Summe aus Nummern 1 bis 10)	0,00	0	0	0	0	0
12	Personalaufwendungen	0,00	0	0	0	0	0
13	Versorgungsaufwendungen	0,00	0	0	0	0	0
14	Aufwendungen für Sach- und Dienstleistungen	-56.159,07	-26.500	-59.300	-59.300	-59.300	-59.300
15	Abschreibungen	-4.412,72	-14.000	-14.500	-14.500	-13.000	-9.800
16	Zinsen und ähnliche Aufwendungen	0,00	0	0	0	0	0
17	Transferaufwendungen	0,00	0	0	0	0	0
18	Sonstige ordentliche Aufwendungen	0,00	0	0	0	0	0
19	Anteilige ordentliche Aufwendungen (Summe aus Nummern 12 bis 18)	-60.571,79	-40.500	-73.800	-73.800	-72.300	-69.100
20	Anteiliges veranschlagtes ordentliches Ergebnis (Summe aus Nummern 11 und 19)	-60.571,79	-40.500	-73.800	-73.800	-72.300	-69.100
21	Erträge aus internen Leistungen	0,00	0	0	0	0	0
22	Aufwendungen für interne Leistungen	0,00	-167.400	-146.000	-145.500	-145.100	-144.500
23	kalkulatorische Kosten	-478,05	-3.000	-2.900	-2.400	-1.900	-1.600

Haushaltsplan 2026 der Gemeinde Engstingen

Teilergebnishaushalt einschließlich Finanzplanung Produktgruppe 5450 Straßenreinigung und Winterdienst - [THH 5]

Gemeinde Engstingen

Nr.	Bezeichnung	Ergebnis 2024	Ansatz 2025	Ansatz 2026	Plan 2027	Plan 2028	Plan 2029
		EUR					
		1	2	3	4	5	6
24	Veranschlagtes kalkulatorisches Ergebnis (Saldo aus Nummern 21 bis 23)	-478,05	-170.400	-148.900	-147.900	-147.000	-146.100
25	Veranschlagter Nettoressourcenbedarf/-überschuss (Summe aus Nummer 20 und 24)	-61.049,84	-210.900	-222.700	-221.700	-219.300	-215.200

Teilfinanzhaushalt einschließlich Finanzplanung Produktgruppe 5450 Straßenreinigung und Winterdienst - [THH 5]

Gemeinde Engstingen

Nr.	Bezeichnung	Ergebnis 2024	Ansatz 2025	Ansatz 2026	VE	Plan 2027	Plan 2028	Plan 2029
		EUR						
		1	2	3	4	5	6	7
1	Summe der Einzahlungen aus laufender Verwaltungstätigkeit (ohne außerordentliche zahlungswirksame Erträge aus Vermögensveräußerung)	0,00	0	0	0	0	0	0
2	Summe der Auszahlungen aus laufender Verwaltungstätigkeit	-62.774,64	-26.500	-59.300	0	-59.300	-59.300	-59.300
3	Anteiliger Zahlungsmittelüberschuss/-bedarf des Ergebnishaushalts (Saldo aus Nummern 1 und 2)	-62.774,64	-26.500	-59.300	0	-59.300	-59.300	-59.300
4	Einzahlungen aus Investitionszuwendungen	0,00	0	0	0	0	0	0
5	Einzahlungen aus Investitionsbeiträgen und ähnlichen Entgelten für Investitionstätigkeit	0,00	0	0	0	0	0	0
6	Einzahlungen aus der Veräußerung von Sachvermögen	0,00	0	0	0	0	0	0
7	Einzahlungen aus der Veräußerung von Finanzvermögen	0,00	0	0	0	0	0	0
8	Einzahlungen für sonstige Investitionstätigkeit	0,00	0	0	0	0	0	0
9	Einzahlungen aus Investitionstätigkeit (Summe aus Nummern 4 bis 8)	0,00	0	0	0	0	0	0
10	Auszahlungen für den Erwerb von Grundstücken und Gebäuden	0,00	0	0	0	0	0	0
11	Auszahlungen für Baumaßnahmen	0,00	0	0	0	0	0	0
12	Auszahlungen für den Erwerb von beweglichem Sachvermögen	-46.479,60	-45.000	0	0	0	0	0
13	Auszahlungen für den Erwerb von Finanzvermögen	0,00	0	0	0	0	0	0
14	Auszahlungen für Investitionsförderungsmaßnahmen	0,00	0	0	0	0	0	0
15	Auszahlungen für den Erwerb von immateriellen Vermögensgegenständen	0,00	0	0	0	0	0	0
16	Auszahlungen aus Investitionstätigkeit (Summe aus Nummern 10 bis 15)	-46.479,60	-45.000	0	0	0	0	0
17	Anteiliger veranschlagter Finanzierungsmittelüberschuss/-bedarf aus Investitionstätigkeit (Saldo aus Nummern 9 und 16)	-46.479,60	-45.000	0	0	0	0	0
18	Anteiliger veranschlagter Finanzierungsmittel-(Saldo aus Nummern 3 und 17)	-109.254,24	-71.500	-59.300	0	-59.300	-59.300	-59.300

Einzeldarstellung der Investitionsmaßnahmen Produktgruppe 5450 Straßenreinigung und Winterdienst - [THH 5]

Gemeinde Engstingen

Investition 5450-00001 Erwerb von beweglichen Vermögensgegenständen

Nr.	Investitionsmaßnahmen Einzahlungs- und Auszahlungsarten	Gesamtang. z. Maßnahme -nachrichtl.-	Bisher finanziert	Ermächtigungs- übertragungen aus Vorvorj.	Ergebnis 2024	Ansatz 2025	Ansatz 2026	VE
		EUR						
		1	2	3	4	5	6	7
3	Einzahlungen aus der Veräußerung von Sachvermögen	15.000	0,00	0	0,00	0	0	0

Haushaltsplan 2026 der Gemeinde Engstingen

Einzeldarstellung der Investitionsmaßnahmen Produktgruppe 5450 Straßenreinigung und Winterdienst - [THH 5]

Gemeinde Engstingen

Nr.	Investitionsmaßnahmen Einzahlungs- und Auszahlungsarten	Gesamtang. z. Maßnahme -nachrichtl.-	Bisher finanziert	Ermächtigungs übertragungen aus Vorvorj.	Ergebnis 2024	Ansatz 2025	Ansatz 2026	VE
		EUR						
		1	2	3	4	5	6	7
6	Summe der Einzahlungen aus Investitionstätigkeit (Summe aus Nummern 1 bis 5)	15.000	0,00	0	0,00	0	0	0
9	Auszahlungen für den Erwerb von beweglichem Sachvermögen	-94.500	-62.168,16	0	-46.479,60	-45.000	0	0
13	Summe der Auszahlungen aus Investitionstätigkeit (Summe aus Nummern 7 bis 12)	-94.500	-62.168,16	0	-46.479,60	-45.000	0	0
14	Saldo aus Investitionstätigkeit (Saldo aus Nummern 6 und 13)	-79.500	-62.168,16	0	-46.479,60	-45.000	0	0
16	Gesamtkosten der Maßnahme (Summe aus Nummern 13 und 15)	-94.500	-62.168,16	0	-46.479,60	-45.000	0	0

Teilergebnishaushalt einschließlich Finanzplanung Produktbereich 55 Natur- und Landschaftspflege, Friedhofswesen, Klimaschutz

Gemeinde Engstingen

Nr.	Bezeichnung	Ergebnis 2024	Ansatz 2025	Ansatz 2026	Plan 2027	Plan 2028	Plan 2029
		EUR					
		1	2	3	4	5	6
1	Steuern und ähnliche Abgaben	0,00	0	0	0	0	0
2	Zuweisungen und Zuwendungen, Umlagen	184.972,20	146.900	83.000	83.000	83.000	83.000
3	Aufgelöste Investitionszuwendungen und -beiträge	0,00	2.100	2.100	2.100	2.100	700
4	Sonstige Transfererträge	0,00	0	0	0	0	0
5	Entgelte für öffentliche Leistungen oder Einrichtungen	78.166,46	75.400	65.000	65.000	65.000	65.000
6	Sonstige privatrechtliche Leistungsentgelte	362.056,99	405.600	484.000	484.000	484.000	484.000
7	Kostenerstattungen und Kostenumlagen	31.716,82	100	22.600	22.600	22.600	22.600
8	Zinsen und ähnliche Erträge	0,00	0	0	0	0	0
9	Aktivierete Eigenleistungen und Bestandveränderungen	0,00	0	0	0	0	0
10	Sonstige ordentliche Erträge	0,00	0	0	0	0	0
11	Anteilige ordentliche Erträge (Summe aus Nummern 1 bis 10)	656.912,47	630.100	656.700	656.700	656.700	655.300
12	Personalaufwendungen	-182.616,30	-162.800	-123.700	-155.800	-155.800	-153.800
13	Versorgungsaufwendungen	0,00	0	0	0	0	0
14	Aufwendungen für Sach- und Dienstleistungen	-224.144,36	-258.700	-291.300	-291.300	-291.300	-291.300
15	Abschreibungen	0,00	-37.100	-35.600	-35.600	-35.100	-31.000
16	Zinsen und ähnliche Aufwendungen	0,00	0	0	0	0	0
17	Transferaufwendungen	0,00	0	0	0	0	0
18	Sonstige ordentliche Aufwendungen	-130.075,76	-136.000	-123.400	-123.400	-123.400	-123.400
19	Anteilige ordentliche Aufwendungen (Summe aus Nummern 12 bis 18)	-536.836,42	-594.600	-574.000	-606.100	-605.600	-599.500
20	Anteiliges veranschlagtes ordentliches Ergebnis (Summe aus Nummern 11 und 19)	120.076,05	35.500	82.700	50.600	51.100	55.800
21	Erträge aus internen Leistungen	0,00	0	0	0	0	0
22	Aufwendungen für interne Leistungen	0,00	-333.400	-290.800	-289.800	-289.000	-288.000
23	kalkulatorische Kosten	0,00	-341.000	-339.800	-338.700	-337.400	-336.300
24	Veranschlagtes kalkulatorisches Ergebnis (Saldo aus Nummern 21 bis 23)	0,00	-674.400	-630.600	-628.500	-626.400	-624.300
25	Veranschlagter Nettoressourcenbedarf/-überschuss (Summe aus Nummer 20 und 24)	120.076,05	-638.900	-547.900	-577.900	-575.300	-568.500

Haushaltsplan 2026 der Gemeinde Engstingen

Teilfinanzhaushalt einschließlich Finanzplanung Produktbereich 55 Natur- und Landschaftspflege, Friedhofswesen, Klimaschutz

Gemeinde Engstingen

Nr.	Bezeichnung	Ergebnis 2024	Ansatz 2025	Ansatz 2026	VE	Plan 2027	Plan 2028	Plan 2029
EUR								
		1	2	3	4	5	6	7
1	Summe der Einzahlungen aus laufender Verwaltungstätigkeit (ohne außerordentliche zahlungswirksame Erträge aus Vermögensveräußerung)	682.426,22	628.000	654.600	0	654.600	654.600	654.600
2	Summe der Auszahlungen aus laufender Verwaltungstätigkeit	-542.165,15	-557.500	-538.400	0	-570.500	-570.500	-568.500
3	Anteilliger Zahlungsmittelüberschuss/-bedarf des Ergebnishaushalts (Saldo aus Nummern 1 und 2)	140.261,07	70.500	116.200	0	84.100	84.100	86.100
4	Einzahlungen aus Investitionszuwendungen	0,00	0	0	0	0	0	0
5	Einzahlungen aus Investitionsbeiträgen und ähnlichen Entgelten für Investitionstätigkeit	0,00	0	0	0	0	0	0
6	Einzahlungen aus der Veräußerung von Sachvermögen	0,00	0	0	0	0	0	0
7	Einzahlungen aus der Veräußerung von Finanzvermögen	0,00	0	0	0	0	0	0
8	Einzahlungen für sonstige Investitionstätigkeit	0,00	0	0	0	0	0	0
9	Einzahlungen aus Investitionstätigkeit (Summe aus Nummern 4 bis 8)	0,00	0	0	0	0	0	0
10	Auszahlungen für den Erwerb von Grundstücken und Gebäuden	0,00	0	0	0	0	0	0
11	Auszahlungen für Baumaßnahmen	0,00	-17.000	-5.000	0	0	0	0
12	Auszahlungen für den Erwerb von beweglichem Sachvermögen	0,00	0	-10.500	0	0	0	0
13	Auszahlungen für den Erwerb von Finanzvermögen	0,00	0	0	0	0	0	0
14	Auszahlungen für Investitionsförderungsmaßnahmen	-5.000,00	0	0	0	0	0	0
15	Auszahlungen für den Erwerb von immateriellen Vermögensgegenständen	0,00	0	0	0	0	0	0
16	Auszahlungen aus Investitionstätigkeit (Summe aus Nummern 10 bis 15)	-5.000,00	-17.000	-15.500	0	0	0	0
17	Anteilliger veranschlagter Finanzierungsmittelüberschuss/-bedarf aus Investitionstätigkeit (Saldo aus Nummern 9 und 16)	-5.000,00	-17.000	-15.500	0	0	0	0
18	Anteilliger veranschlagter Finanzierungsmittel-Saldo aus Nummern 3 und 17)	135.261,07	53.500	100.700	0	84.100	84.100	86.100

Produktbereich 55 Natur- und Landschaftspflege, Friedhofswesen, Klimaschutz
Produktgruppe 5510 Öffentliches Grün Landschaftsbau - [THH 5]

Produktinformation

Verantw. Person	Frau Gerollis Frau Grauer
Kurzbeschreibung	Planung, Umsetzung und Unterhaltung von Grün- und Parkanlagen einschl. Wegenetz Planung, Herstellung und Unterhaltung von öffentlichen Spielplätzen einschl. Ausstattung
Allgemeine Ziele	Klimaverbesserung Erhöhung der sozialen und wirtschaftlichen Standortqualität Erholung im Wohn- und Arbeitsumfeld Förderung der Artenvielfalt im floristischen und faunistischen Bereich Familiengerechte Wohnumfeldgestaltung Erhöhung der Attraktivität des näheren Wohnumfelds

Teilergebnishaushalt einschließlich Finanzplanung Produktgruppe 5510 Öffentliches Grün Landschaftsbau - [THH 5]

Gemeinde Engstingen

Nr.	Bezeichnung	Ergebnis 2024	Ansatz 2025	Ansatz 2026	Plan 2027	Plan 2028	Plan 2029
EUR							
		1	2	3	4	5	6
1	Steuern und ähnliche Abgaben	0,00	0	0	0	0	0
2	Zuweisungen und Zuwendungen, Umlagen	0,00	0	0	0	0	0

Haushaltsplan 2026 der Gemeinde Engstingen

Teilergebnishaushalt einschließlich Finanzplanung Produktgruppe 5510 Öffentliches Grün Landschaftsbau - [THH 5]

Gemeinde Engstingen

Nr.	Bezeichnung	Ergebnis 2024	Ansatz 2025	Ansatz 2026	Plan 2027	Plan 2028	Plan 2029
		EUR					
		1	2	3	4	5	6
3	Aufgelöste Investitionszuwendungen und -beiträge	0,00	0	0	0	0	0
4	Sonstige Transfererträge	0,00	0	0	0	0	0
5	Entgelte für öffentliche Leistungen oder Einrichtungen	0,00	0	0	0	0	0
6	Sonstige privatrechtliche Leistungsentgelte	0,00	0	0	0	0	0
7	Kostenerstattungen und Kostenumlagen	0,00	0	0	0	0	0
8	Zinsen und ähnliche Erträge	0,00	0	0	0	0	0
9	Aktivierete Eigenleistungen und Bestandveränderungen	0,00	0	0	0	0	0
10	Sonstige ordentliche Erträge	0,00	0	0	0	0	0
11	Anteilige ordentliche Erträge (Summe aus Nummern 1 bis 10)	0,00	0	0	0	0	0
12	Personalaufwendungen	-35.546,77	-47.900	-9.500	-9.500	-9.500	-7.500
13	Versorgungsaufwendungen	0,00	0	0	0	0	0
14	Aufwendungen für Sach- und Dienstleistungen	-25.166,99	-6.400	-28.500	-28.500	-28.500	-28.500
15	Abschreibungen	0,00	-10.700	-9.500	-9.500	-9.500	-9.500
16	Zinsen und ähnliche Aufwendungen	0,00	0	0	0	0	0
17	Transferaufwendungen	0,00	0	0	0	0	0
18	Sonstige ordentliche Aufwendungen	-835,45	-600	-600	-600	-600	-600
19	Anteilige ordentliche Aufwendungen (Summe aus Nummern 12 bis 18)	-61.549,21	-65.600	-48.100	-48.100	-48.100	-46.100
20	Anteiliges veranschlagtes ordentliches Ergebnis (Summe aus Nummern 11 und 19)	-61.549,21	-65.600	-48.100	-48.100	-48.100	-46.100
21	Erträge aus internen Leistungen	0,00	0	0	0	0	0
22	Aufwendungen für interne Leistungen	0,00	-249.600	-217.700	-217.000	-216.400	-215.600
23	kalkulatorische Kosten	0,00	-8.900	-8.600	-8.200	-7.900	-7.600
24	Veranschlagtes kalkulatorisches Ergebnis (Saldo aus Nummern 21 bis 23)	0,00	-258.500	-226.300	-225.200	-224.300	-223.200
25	Veranschlagter Nettoressourcenbedarf/-überschuss (Summe aus Nummer 20 und 24)	-61.549,21	-324.100	-274.400	-273.300	-272.400	-269.300

Teilfinanzhaushalt einschließlich Finanzplanung Produktgruppe 5510 Öffentliches Grün Landschaftsbau - [THH 5]

Gemeinde Engstingen

Nr.	Bezeichnung	Ergebnis 2024	Ansatz 2025	Ansatz 2026	VE	Plan 2027	Plan 2028	Plan 2029
		EUR						
		1	2	3	4	5	6	7
1	Summe der Einzahlungen aus laufender Verwaltungstätigkeit (ohne außerordentliche zahlungswirksame Erträge aus Vermögensveräußerung)	0,00	0	0	0	0	0	0
2	Summe der Auszahlungen aus laufender Verwaltungstätigkeit	-66.298,55	-54.900	-38.600	0	-38.600	-38.600	-36.600
3	Anteiliger Zahlungsmittelüberschuss/-bedarf des Ergebnishaushalts (Saldo aus Nummern 1 und 2)	-66.298,55	-54.900	-38.600	0	-38.600	-38.600	-36.600
4	Einzahlungen aus Investitionszuwendungen	0,00	0	0	0	0	0	0
5	Einzahlungen aus Investitionsbeiträgen und ähnlichen Entgelten für Investitionstätigkeit	0,00	0	0	0	0	0	0
6	Einzahlungen aus der Veräußerung von Sachvermögen	0,00	0	0	0	0	0	0
7	Einzahlungen aus der Veräußerung von Finanzvermögen	0,00	0	0	0	0	0	0
8	Einzahlungen für sonstige Investitionstätigkeit	0,00	0	0	0	0	0	0
9	Einzahlungen aus Investitionstätigkeit (Summe aus Nummern 4 bis 8)	0,00	0	0	0	0	0	0
10	Auszahlungen für den Erwerb von Grundstücken und Gebäuden	0,00	0	0	0	0	0	0

Haushaltsplan 2026 der Gemeinde Engstingen

**Teilfinanzhaushalt einschließlich Finanzplanung
Produktgruppe 5510 Öffentliches Grün Landschaftsbau - [THH 5]**

Gemeinde Engstingen

Nr.	Bezeichnung	Ergebnis 2024	Ansatz 2025	Ansatz 2026	VE	Plan 2027	Plan 2028	Plan 2029
EUR								
		1	2	3	4	5	6	7
11	Auszahlungen für Baumaßnahmen	0,00	0	0	0	0	0	0
12	Auszahlungen für den Erwerb von beweglichem Sachvermögen	0,00	0	0	0	0	0	0
13	Auszahlungen für den Erwerb von Finanzvermögen	0,00	0	0	0	0	0	0
14	Auszahlungen für Investitionsförderungsmaßnahmen	0,00	0	0	0	0	0	0
15	Auszahlungen für den Erwerb von immateriellen Vermögensgegenständen	0,00	0	0	0	0	0	0
16	Auszahlungen aus Investitionstätigkeit (Summe aus Nummern 10 bis 15)	0,00	0	0	0	0	0	0
17	Anteiliger veranschlagter Finanzierungsmittelüberschuss/-bedarf aus Investitionstätigkeit (Saldo aus Nummern 9 und 16)	0,00	0	0	0	0	0	0
18	Anteiliger veranschlagter Finanzierungsmittel-(Saldo aus Nummern 3 und 17)	-66.298,55	-54.900	-38.600	0	-38.600	-38.600	-36.600

**Einzeldarstellung der Investitionsmaßnahmen
Produktgruppe 5510 Öffentliches Grün Landschaftsbau - [THH 5]**

Gemeinde Engstingen

Investition 5510-00001 Kinderspielplätze

Nr.	Investitionsmaßnahmen Einzahlungs- und Auszahlungsarten	Gesamtang. z. Maßnahme -nachrichtl.-	Bisher finanziert	Ermächtigungs übertragungen aus Vorvorj.	Ergebnis 2024	Ansatz 2025	Ansatz 2026	VE
EUR								
		1	2	3	4	5	6	7
7	Auszahlungen für den Erwerb von Grundstücken und Gebäuden	-70.000	0,00	0	0,00	0	0	0
8	Auszahlungen für Baumaßnahmen	0	-51.587,74	0	0,00	0	0	0
13	Summe der Auszahlungen aus Investitionstätigkeit (Summe aus Nummern 7 bis 12)	-70.000	-51.587,74	0	0,00	0	0	0
14	Saldo aus Investitionstätigkeit (Saldo aus Nummern 6 und 13)	-70.000	-51.587,74	0	0,00	0	0	0
16	Gesamtkosten der Maßnahme (Summe aus Nummern 13 und 15)	-70.000	-51.587,74	0	0,00	0	0	0

Investition 5510-00002 Spielplatz Siedlung Berg

Nr.	Investitionsmaßnahmen Einzahlungs- und Auszahlungsarten	Gesamtang. z. Maßnahme -nachrichtl.-	Bisher finanziert	Ermächtigungs übertragungen aus Vorvorj.	Ergebnis 2024	Ansatz 2025	Ansatz 2026	VE
EUR								
		1	2	3	4	5	6	7
7	Auszahlungen für den Erwerb von Grundstücken und Gebäuden	-80.000	-21.194,47	0	0,00	0	0	0
8	Auszahlungen für Baumaßnahmen	0	-62.160,90	0	0,00	0	0	0
13	Summe der Auszahlungen aus Investitionstätigkeit (Summe aus Nummern 7 bis 12)	-80.000	-83.355,37	0	0,00	0	0	0
14	Saldo aus Investitionstätigkeit (Saldo aus Nummern 6 und 13)	-80.000	-83.355,37	0	0,00	0	0	0
16	Gesamtkosten der Maßnahme (Summe aus Nummern 13 und 15)	-80.000	-83.355,37	0	0,00	0	0	0

Investition 5510-00003 Grundstücke Grünanlagen

Nr.	Investitionsmaßnahmen Einzahlungs- und Auszahlungsarten	Gesamtang. z. Maßnahme -nachrichtl.-	Bisher finanziert	Ermächtigungs übertragungen aus Vorvorj.	Ergebnis 2024	Ansatz 2025	Ansatz 2026	VE
EUR								
		1	2	3	4	5	6	7
3	Einzahlungen aus der Veräußerung von Sachvermögen	0	187,00	0	0,00	0	0	0
6	Summe der Einzahlungen aus Investitionstätigkeit (Summe aus Nummern 1 bis 5)	0	187,00	0	0,00	0	0	0

Haushaltsplan 2026 der Gemeinde Engstingen



GEMEINDE
ENGSTINGEN

Einzeldarstellung der Investitionsmaßnahmen
Produktgruppe 5510 Öffentliches Grün Landschaftsbau - [THH 5]

Gemeinde Engstingen

Nr.	Investitionsmaßnahmen Einzahlungs- und Auszahlungsarten	Gesamtang. z. Maßnahme -nachrichtl.-	Bisher finanziert	Ermächtigungs übertragungen aus Vorvorj.	Ergebnis 2024	Ansatz 2025	Ansatz 2026	VE
		EUR						
		1	2	3	4	5	6	7
14	Saldo aus Investitionstätigkeit (Saldo aus Nummern 6 und 13)	0	187,00	0	0,00	0	0	0

Investition 5510-00005 Bewegungsparcour GE

Nr.	Investitionsmaßnahmen Einzahlungs- und Auszahlungsarten	Gesamtang. z. Maßnahme -nachrichtl.-	Bisher finanziert	Ermächtigungs übertragungen aus Vorvorj.	Ergebnis 2024	Ansatz 2025	Ansatz 2026	VE
		EUR						
		1	2	3	4	5	6	7
7	Auszahlungen für den Erwerb von Grundstücken und Gebäuden	-25.000	0,00	0	0,00	0	0	0
13	Summe der Auszahlungen aus Investitionstätigkeit (Summe aus Nummern 7 bis 12)	-25.000	0,00	0	0,00	0	0	0
14	Saldo aus Investitionstätigkeit (Saldo aus Nummern 6 und 13)	-25.000	0,00	0	0,00	0	0	0
16	Gesamtkosten der Maßnahme (Summe aus Nummern 13 und 15)	-25.000	0,00	0	0,00	0	0	0

Produktbereich 55 Natur- und Landschaftspflege, Friedhofswesen, Klimaschutz
Produktgruppe 5530 Friedhofs- und Bestattungswesen - [THH 5]

Produktinformation

Verantw. Person Frau Grauer
Frau Schilling

Kurzbeschreibung Bereitstellung von Reihengräbern als Kinder-, Urnen, Erd- und Anonymgräber
Bereitstellung von Wahlgräbern als Erd- oder Urnengräber, Urnenkammern, Rasengräber
Bau und Unterhaltung von erforderlichen Erschließungsanlagen einschl. der dazugehörigen Grünfläche und dem Vorratsgelände
Grabmalgenehmigungen
Pflege und Unterhaltung von Kriegsgräbern, Ehrengräbern
Bereitstellung, Pflege und Unterhaltung der den Friedhof gestalterisch ausmachenden und den Naherholungscharakter prägenden Grünflächen und Großbäumen
Bereitstellung von Gebäuden, die der fachgerechten Aufbewahrung von Verstorbenen bis zu deren Bestattung dienen
Bereitstellung von Gebäuden oder Hallen zur würdigen, ortsüblichen und pietätvollen Verabschiedung von Verstorbenen

Allgemeine Ziele Bestattung aller Personen, die bei ihrem Ableben Einwohner der Gemeinde waren sowie der in der Gemeinde verstorbenen oder tot aufgefundenen Personen ohne Wohnsitz oder mit unbekanntem Wohnsitz und ggf. auch sonstiger Personen
Bestattung aller Personen auf Antrag, die bei ihrem Ableben Einwohner der Gemeinde waren oder ein Recht auf Bestattung oder Beisetzung in einer bestimmten Grabstätte besaßen, und ggf. auch sonstiger Personen
Erhaltung der Gräber und Außenanlagen in einem würdigen Zustand auf unbegrenzte Zeit
Erholungs- und Gesundheitsvorsorge
Gliederung und Strukturierung der Friedhofsanlagen nach ästhetischen Gesichtspunkten
Leichen- und Trauerhallen sollen einen würdigen, ortüblichen und angemessenen Rahmen bilden

Teilergebnishaushalt einschließlich Finanzplanung
Produktgruppe 5530 Friedhofs- und Bestattungswesen - [THH 5]

Gemeinde Engstingen

Nr.	Bezeichnung	Ergebnis 2024	Ansatz 2025	Ansatz 2026	Plan 2027	Plan 2028	Plan 2029
		EUR					
		1	2	3	4	5	6
1	Steuern und ähnliche Abgaben	0,00	0	0	0	0	0
2	Zuweisungen und Zuwendungen, Umlagen	0,00	0	0	0	0	0
3	Aufgelöste Investitionszuwendungen und -beiträge	0,00	0	0	0	0	0
4	Sonstige Transfererträge	0,00	0	0	0	0	0
5	Entgelte für öffentliche Leistungen oder Einrichtungen	78.166,46	75.400	65.000	65.000	65.000	65.000
6	Sonstige privatrechtliche Leistungsentgelte	6.170,00	6.400	4.100	4.100	4.100	4.100
7	Kostenerstattungen und Kostenumlagen	123,36	100	100	100	100	100
8	Zinsen und ähnliche Erträge	0,00	0	0	0	0	0

Haushaltsplan 2026 der Gemeinde Engstingen

Teilergebnishaushalt einschließlich Finanzplanung Produktgruppe 5530 Friedhofs- und Bestattungswesen - [THH 5]

Gemeinde Engstingen

Nr.	Bezeichnung	Ergebnis 2024	Ansatz 2025	Ansatz 2026	Plan 2027	Plan 2028	Plan 2029
		EUR					
		1	2	3	4	5	6
9	Aktiviere Eigenleistungen und Bestandveränderungen	0,00	0	0	0	0	0
10	Sonstige ordentliche Erträge	0,00	0	0	0	0	0
11	Anteilige ordentliche Erträge (Summe aus Nummern 1 bis 10)	84.459,82	81.900	69.200	69.200	69.200	69.200
12	Personalaufwendungen	-11.257,11	-34.000	-44.600	-44.600	-44.600	-44.600
13	Versorgungsaufwendungen	0,00	0	0	0	0	0
14	Aufwendungen für Sach- und Dienstleistungen	-49.266,58	-42.300	-54.700	-54.700	-54.700	-54.700
15	Abschreibungen	0,00	-18.500	-18.700	-18.700	-18.200	-17.400
16	Zinsen und ähnliche Aufwendungen	0,00	0	0	0	0	0
17	Transferaufwendungen	0,00	0	0	0	0	0
18	Sonstige ordentliche Aufwendungen	-1.042,24	-1.500	-2.500	-2.500	-2.500	-2.500
19	Anteilige ordentliche Aufwendungen (Summe aus Nummern 12 bis 18)	-61.565,93	-96.300	-120.500	-120.500	-120.000	-119.200
20	Anteiliges veranschlagtes ordentliches Ergebnis (Summe aus Nummern 11 und 19)	22.893,89	-14.400	-51.300	-51.300	-50.800	-50.000
21	Erträge aus internen Leistungen	0,00	0	0	0	0	0
22	Aufwendungen für interne Leistungen	0,00	-83.800	-73.100	-72.800	-72.600	-72.400
23	kalkulatorische Kosten	0,00	-18.300	-17.600	-17.000	-16.300	-15.700
24	Veranschlagtes kalkulatorisches Ergebnis (Saldo aus Nummern 21 bis 23)	0,00	-102.100	-90.700	-89.800	-88.900	-88.100
25	Veranschlagter Nettoressourcenbedarf/-überschuss (Summe aus Nummer 20 und 24)	22.893,89	-116.500	-142.000	-141.100	-139.700	-138.100

Teilfinanzhaushalt einschließlich Finanzplanung Produktgruppe 5530 Friedhofs- und Bestattungswesen - [THH 5]

Gemeinde Engstingen

Nr.	Bezeichnung	Ergebnis 2024	Ansatz 2025	Ansatz 2026	VE	Plan 2027	Plan 2028	Plan 2029
		EUR						
		1	2	3	4	5	6	7
1	Summe der Einzahlungen aus laufender Verwaltungstätigkeit (ohne außerordentliche zahlungswirksame Erträge aus Vermögensveräußerung)	69.373,18	81.900	69.200	0	69.200	69.200	69.200
2	Summe der Auszahlungen aus laufender Verwaltungstätigkeit	-64.946,89	-77.800	-101.800	0	-101.800	-101.800	-101.800
3	Anteiliger Zahlungsmittelüberschuss/-bedarf des Ergebnishaushalts (Saldo aus Nummern 1 und 2)	4.426,29	4.100	-32.600	0	-32.600	-32.600	-32.600
4	Einzahlungen aus Investitionszuwendungen	0,00	0	0	0	0	0	0
5	Einzahlungen aus Investitionsbeiträgen und ähnlichen Entgelten für Investitionstätigkeit	0,00	0	0	0	0	0	0
6	Einzahlungen aus der Veräußerung von Sachvermögen	0,00	0	0	0	0	0	0
7	Einzahlungen aus der Veräußerung von Finanzvermögen	0,00	0	0	0	0	0	0
8	Einzahlungen für sonstige Investitionstätigkeit	0,00	0	0	0	0	0	0
9	Einzahlungen aus Investitionstätigkeit (Summe aus Nummern 4 bis 8)	0,00	0	0	0	0	0	0
10	Auszahlungen für den Erwerb von Grundstücken und Gebäuden	0,00	0	0	0	0	0	0
11	Auszahlungen für Baumaßnahmen	0,00	-17.000	-5.000	0	0	0	0
12	Auszahlungen für den Erwerb von beweglichem Sachvermögen	0,00	0	0	0	0	0	0
13	Auszahlungen für den Erwerb von Finanzvermögen	0,00	0	0	0	0	0	0
14	Auszahlungen für Investitionsförderungsmaßnahmen	0,00	0	0	0	0	0	0
15	Auszahlungen für den Erwerb von immateriellen Vermögensgegenständen	0,00	0	0	0	0	0	0

Haushaltsplan 2026 der Gemeinde Engstingen

**Teilfinanzhaushalt einschließlich Finanzplanung
Produktgruppe 5530 Friedhofs- und Bestattungswesen - [THH 5]**

Gemeinde Engstingen

Nr.	Bezeichnung	Ergebnis 2024	Ansatz 2025	Ansatz 2026	VE	Plan 2027	Plan 2028	Plan 2029
		EUR						
		1	2	3	4	5	6	7
16	Auszahlungen aus Investitionstätigkeit (Summe aus Nummern 10 bis 15)	0,00	-17.000	-5.000	0	0	0	0
17	Anteiliger veranschlagter Finanzierungsmittel- überschuss/-bedarf aus Investitionstätigkeit (Saldo aus Nummern 9 und 16)	0,00	-17.000	-5.000	0	0	0	0
18	Anteiliger veranschlagter Finanzierungsmittel- (Saldo aus Nummern 3 und 17)	4.426,29	-12.900	-37.600	0	-32.600	-32.600	-32.600

**Einzeldarstellung der Investitionsmaßnahmen
Produktgruppe 5530 Friedhofs- und Bestattungswesen - [THH 5]**

Gemeinde Engstingen

Investition 5530-00001 Stelen Friedhof GE

Nr.	Investitionsmaßnahmen Einzahlungs- und Auszahlungsarten	Gesamtang. z. Maßnahme -nachrichtl.-	Bisher finanziert	Ermächtigungs übertragungen aus Vorvorj.	Ergebnis 2024	Ansatz 2025	Ansatz 2026	VE
		EUR						
		1	2	3	4	5	6	7
8	Auszahlungen für Baumaßnahmen	-62.000	-29.168,45	0	0,00	0	0	0
13	Summe der Auszahlungen aus Investitionstätigkeit (Summe aus Nummern 7 bis 12)	-62.000	-29.168,45	0	0,00	0	0	0
14	Saldo aus Investitionstätigkeit (Saldo aus Nummern 6 und 13)	-62.000	-29.168,45	0	0,00	0	0	0
16	Gesamtkosten der Maßnahme (Summe aus Nummern 13 und 15)	-62.000	-29.168,45	0	0,00	0	0	0

Investition 5530-00002 Friedhof KST

Nr.	Investitionsmaßnahmen Einzahlungs- und Auszahlungsarten	Gesamtang. z. Maßnahme -nachrichtl.-	Bisher finanziert	Ermächtigungs übertragungen aus Vorvorj.	Ergebnis 2024	Ansatz 2025	Ansatz 2026	VE
		EUR						
		1	2	3	4	5	6	7
8	Auszahlungen für Baumaßnahmen	-100.000	-36.323,53	0	0,00	-17.000	-5.000	0
11	Auszahlungen für Investitionsförderungsmaßnahmen	0	-5.196,76	0	0,00	0	0	0
13	Summe der Auszahlungen aus Investitionstätigkeit (Summe aus Nummern 7 bis 12)	-100.000	-41.520,29	0	0,00	-17.000	-5.000	0
14	Saldo aus Investitionstätigkeit (Saldo aus Nummern 6 und 13)	-100.000	-41.520,29	0	0,00	-17.000	-5.000	0
16	Gesamtkosten der Maßnahme (Summe aus Nummern 13 und 15)	-100.000	-41.520,29	0	0,00	-17.000	-5.000	0

Investition 5530-00003 Stelen Friedhof KE

Nr.	Investitionsmaßnahmen Einzahlungs- und Auszahlungsarten	Gesamtang. z. Maßnahme -nachrichtl.-	Bisher finanziert	Ermächtigungs übertragungen aus Vorvorj.	Ergebnis 2024	Ansatz 2025	Ansatz 2026	VE
		EUR						
		1	2	3	4	5	6	7
8	Auszahlungen für Baumaßnahmen	-8.000	-7.111,44	0	0,00	0	0	0
13	Summe der Auszahlungen aus Investitionstätigkeit (Summe aus Nummern 7 bis 12)	-8.000	-7.111,44	0	0,00	0	0	0
14	Saldo aus Investitionstätigkeit (Saldo aus Nummern 6 und 13)	-8.000	-7.111,44	0	0,00	0	0	0
16	Gesamtkosten der Maßnahme (Summe aus Nummern 13 und 15)	-8.000	-7.111,44	0	0,00	0	0	0

Investition 5530-00004 Friedhof GE

Haushaltsplan 2026 der Gemeinde Engstingen



**GEMEINDE
ENGSTINGEN**

Einzeldarstellung der Investitionsmaßnahmen Produktgruppe 5530 Friedhofs- und Bestattungswesen - [THH 5]

Gemeinde Engstingen

Nr.	Investitionsmaßnahmen Einzahlungs- und Auszahlungsarten	Gesamtang. z. Maßnahme -nachrichtl.-	Bisher finanziert	Ermächtigungs übertragungen aus Vorvorj.	Ergebnis 2024	Ansatz 2025	Ansatz 2026	VE
EUR								
		1	2	3	4	5	6	7
8	Auszahlungen für Baumaßnahmen	-30.000	0,00	0	0,00	0	0	0
13	Summe der Auszahlungen aus Investitionstätigkeit (Summe aus Nummern 7 bis 12)	-30.000	0,00	0	0,00	0	0	0
14	Saldo aus Investitionstätigkeit (Saldo aus Nummern 6 und 13)	-30.000	0,00	0	0,00	0	0	0
16	Gesamtkosten der Maßnahme (Summe aus Nummern 13 und 15)	-30.000	0,00	0	0,00	0	0	0

Investition 5530-00005 Mahmal Friedhof KST

Nr.	Investitionsmaßnahmen Einzahlungs- und Auszahlungsarten	Gesamtang. z. Maßnahme -nachrichtl.-	Bisher finanziert	Ermächtigungs übertragungen aus Vorvorj.	Ergebnis 2024	Ansatz 2025	Ansatz 2026	VE
EUR								
		1	2	3	4	5	6	7
1	Einzahlungen aus Investitionszuwendungen	0	500,00	0	0,00	0	0	0
6	Summe der Einzahlungen aus Investitionstätigkeit (Summe aus Nummern 1 bis 5)	0	500,00	0	0,00	0	0	0
8	Auszahlungen für Baumaßnahmen	-5.000	0,00	0	0,00	0	0	0
9	Auszahlungen für den Erwerb von beweglichem Sachvermögen	0	-2.951,20	0	0,00	0	0	0
13	Summe der Auszahlungen aus Investitionstätigkeit (Summe aus Nummern 7 bis 12)	-5.000	-2.951,20	0	0,00	0	0	0
14	Saldo aus Investitionstätigkeit (Saldo aus Nummern 6 und 13)	-5.000	-2.451,20	0	0,00	0	0	0
16	Gesamtkosten der Maßnahme (Summe aus Nummern 13 und 15)	-5.000	-2.951,20	0	0,00	0	0	0

Investition 5530-00006 Friedhof KE

Nr.	Investitionsmaßnahmen Einzahlungs- und Auszahlungsarten	Gesamtang. z. Maßnahme -nachrichtl.-	Bisher finanziert	Ermächtigungs übertragungen aus Vorvorj.	Ergebnis 2024	Ansatz 2025	Ansatz 2026	VE
EUR								
		1	2	3	4	5	6	7
9	Auszahlungen für den Erwerb von beweglichem Sachvermögen	0	-5.474,00	0	0,00	0	0	0
13	Summe der Auszahlungen aus Investitionstätigkeit (Summe aus Nummern 7 bis 12)	0	-5.474,00	0	0,00	0	0	0
14	Saldo aus Investitionstätigkeit (Saldo aus Nummern 6 und 13)	0	-5.474,00	0	0,00	0	0	0
16	Gesamtkosten der Maßnahme (Summe aus Nummern 13 und 15)	0	-5.474,00	0	0,00	0	0	0

Produktbereich 55 Natur- und Landschaftspflege, Friedhofswesen, Klimaschutz
Produktgruppe 5540 Naturschutz und Landschaftspflege, Klimaschutz - [THH 5]

Produktinformation

Verantw. Person	Frau Gerollis
Kurzbeschreibung	Schutz, Pflege und Entwicklung von Teilen der Natur und Landschaft Unter besonderen Schutz gestellte Flächen (Naturschutzgebiete, Landschaftschutzgebiete) Gesetzlich geschützte Biotope Klimaschutz
Allgemeine Ziele	Schutz, Sicherung, Pflege und Gestaltung von Natur und Landschaft Erhaltung und Förderung der Arten- und Biotopvielfalt Klimaschutz

Haushaltsplan 2026 der Gemeinde Engstingen

Teilergebnishaushalt einschließlich Finanzplanung Produktgruppe 5540 Naturschutz und Landschaftspflege, Klimaschutz - [THH 5]

Gemeinde Engstingen

Nr.	Bezeichnung	Ergebnis 2024	Ansatz 2025	Ansatz 2026	Plan 2027	Plan 2028	Plan 2029
		EUR					
		1	2	3	4	5	6
1	Steuern und ähnliche Abgaben	0,00	0	0	0	0	0
2	Zuweisungen und Zuwendungen, Umlagen	91.554,56	53.900	0	0	0	0
3	Aufgelöste Investitionszuwendungen und -beiträge	0,00	0	0	0	0	0
4	Sonstige Transfererträge	0,00	0	0	0	0	0
5	Entgelte für öffentliche Leistungen oder Einrichtungen	0,00	0	0	0	0	0
6	Sonstige privatrechtliche Leistungsentgelte	0,00	0	0	0	0	0
7	Kostenerstattungen und Kostenumlagen	8.869,60	0	0	0	0	0
8	Zinsen und ähnliche Erträge	0,00	0	0	0	0	0
9	Aktivierete Eigenleistungen und Bestandveränderungen	0,00	0	0	0	0	0
10	Sonstige ordentliche Erträge	0,00	0	0	0	0	0
11	Anteilige ordentliche Erträge (Summe aus Nummern 1 bis 10)	100.424,16	53.900	0	0	0	0
12	Personalaufwendungen	-69.760,64	-80.900	0	-32.100	-32.100	-32.100
13	Versorgungsaufwendungen	0,00	0	0	0	0	0
14	Aufwendungen für Sach- und Dienstleistungen	0,00	0	-3.500	-3.500	-3.500	-3.500
15	Abschreibungen	0,00	-900	-1.000	-1.000	-1.000	-500
16	Zinsen und ähnliche Aufwendungen	0,00	0	0	0	0	0
17	Transferaufwendungen	0,00	0	0	0	0	0
18	Sonstige ordentliche Aufwendungen	-29.401,65	-16.400	-1.200	-1.200	-1.200	-1.200
19	Anteilige ordentliche Aufwendungen (Summe aus Nummern 12 bis 18)	-99.162,29	-98.200	-5.700	-37.800	-37.800	-37.300
20	Anteiliges veranschlagtes ordentliches Ergebnis (Summe aus Nummern 11 und 19)	1.261,87	-44.300	-5.700	-37.800	-37.800	-37.300
21	Erträge aus internen Leistungen	0,00	0	0	0	0	0
22	Aufwendungen für interne Leistungen	0,00	0	0	0	0	0
23	kalkulatorische Kosten	0,00	-200	-200	-200	-100	-100
24	Veranschlagtes kalkulatorisches Ergebnis (Saldo aus Nummern 21 bis 23)	0,00	-200	-200	-200	-100	-100
25	Veranschlagter Nettoressourcenbedarf/-überschuss (Summe aus Nummer 20 und 24)	1.261,87	-44.500	-5.900	-38.000	-37.900	-37.400

Teilfinanzhaushalt einschließlich Finanzplanung Produktgruppe 5540 Naturschutz und Landschaftspflege, Klimaschutz - [THH 5]

Gemeinde Engstingen

Nr.	Bezeichnung	Ergebnis 2024	Ansatz 2025	Ansatz 2026	VE	Plan 2027	Plan 2028	Plan 2029
		EUR						
		1	2	3	4	5	6	7
1	Summe der Einzahlungen aus laufender Verwaltungstätigkeit (ohne außerordentliche zahlungswirksame Erträge aus Vermögensveräußerung)	91.554,56	53.900	0	0	0	0	0
2	Summe der Auszahlungen aus laufender Verwaltungstätigkeit	-93.095,64	-97.300	-4.700	0	-36.800	-36.800	-36.800
3	Anteiliger Zahlungsmittelüberschuss/-bedarf des Ergebnishaushalts (Saldo aus Nummern 1 und 2)	-1.541,08	-43.400	-4.700	0	-36.800	-36.800	-36.800
4	Einzahlungen aus Investitionszuwendungen	0,00	0	0	0	0	0	0
5	Einzahlungen aus Investitionsbeiträgen und ähnlichen Entgelten für Investitionstätigkeit	0,00	0	0	0	0	0	0
6	Einzahlungen aus der Veräußerung von Sachvermögen	0,00	0	0	0	0	0	0
7	Einzahlungen aus der Veräußerung von Finanzvermögen	0,00	0	0	0	0	0	0
8	Einzahlungen für sonstige Investitionstätigkeit	0,00	0	0	0	0	0	0

Haushaltsplan 2026 der Gemeinde Engstingen

Teilfinanzhaushalt einschließlich Finanzplanung Produktgruppe 5540 Naturschutz und Landschaftspflege, Klimaschutz - [THH 5]

Gemeinde Engstingen

Nr.	Bezeichnung	Ergebnis 2024	Ansatz 2025	Ansatz 2026	VE	Plan 2027	Plan 2028	Plan 2029
		EUR						
		1	2	3	4	5	6	7
9	Einzahlungen aus Investitionstätigkeit (Summe aus Nummern 4 bis 8)	0,00	0	0	0	0	0	0
10	Auszahlungen für den Erwerb von Grundstücken und Gebäuden	0,00	0	0	0	0	0	0
11	Auszahlungen für Baumaßnahmen	0,00	0	0	0	0	0	0
12	Auszahlungen für den Erwerb von beweglichem Sachvermögen	0,00	0	0	0	0	0	0
13	Auszahlungen für den Erwerb von Finanzvermögen	0,00	0	0	0	0	0	0
14	Auszahlungen für Investitionsförderungsmaßnahmen	-5.000,00	0	0	0	0	0	0
15	Auszahlungen für den Erwerb von immateriellen Vermögensgegenständen	0,00	0	0	0	0	0	0
16	Auszahlungen aus Investitionstätigkeit (Summe aus Nummern 10 bis 15)	-5.000,00	0	0	0	0	0	0
17	Anteiliger veranschlagter Finanzierungsmittel- überschuss/-bedarf aus Investitionstätigkeit (Saldo aus Nummern 9 und 16)	-5.000,00	0	0	0	0	0	0
18	Anteiliger veranschlagter Finanzierungsmittel- (Saldo aus Nummern 3 und 17)	-6.541,08	-43.400	-4.700	0	-36.800	-36.800	-36.800

Einzeldarstellung der Investitionsmaßnahmen Produktgruppe 5540 Naturschutz und Landschaftspflege, Klimaschutz - [THH 5]

Gemeinde Engstingen

Investition 5540-00001 Klimaschutz Allgemein

Nr.	Investitionsmaßnahmen Einzahlungs- und Auszahlungsarten	Gesamtang. z. Maßnahme -nachrichtl.-	Bisher finanziert	Ermächtigungs übertragungen aus Vorvorj.	Ergebnis 2024	Ansatz 2025	Ansatz 2026	VE
		EUR						
		1	2	3	4	5	6	7
10	Auszahlungen für den Erwerb von Finanzvermögen	0	-2.500,00	0	0,00	0	0	0
11	Auszahlungen für Investitionsförderungsmaßnahmen	0	-5.000,00	0	-5.000,00	0	0	0
13	Summe der Auszahlungen aus Investitionstätigkeit (Summe aus Nummern 7 bis 12)	0	-7.500,00	0	-5.000,00	0	0	0
14	Saldo aus Investitionstätigkeit (Saldo aus Nummern 6 und 13)	0	-7.500,00	0	-5.000,00	0	0	0
16	Gesamtkosten der Maßnahme (Summe aus Nummern 13 und 15)	0	-7.500,00	0	-5.000,00	0	0	0

Produktbereich 55 Natur- und Landschaftspflege, Friedhofswesen, Klimaschutz
Produktgruppe 5550 Forstwirtschaft - [THH 5]

Produktinformation

Verantw. Person	Herr Ott
Kurzbeschreibung	Pflege und Bewirtschaftung des gemeindeeigenen Waldes zur Produktion von Holz und anderen Waldprodukten Erhaltung und Förderung der ökologischen und sozialen Funktion des Waldes Schaffung und Unterhaltung von Erholungseinrichtungen Maßnahmen zur Erhaltung und Förderung einer naturverträglichen Erholungsnutzung, auch in Zusammenarbeit mit Dritten
Allgemeine Ziele	Erzielung eines wirtschaftlichen Nutzens unter Beachtung der Schutz- und Erholungsfunktion des Waldes Sicherung von ökologisch angepassten Wildbeständen Erhaltung der Erholungsfunktion des Waldes

Haushaltsplan 2026 der Gemeinde Engstingen

Teilergebnishaushalt einschließlich Finanzplanung Produktgruppe 5550 Forstwirtschaft - [THH 5]

Gemeinde Engstingen

Nr.	Bezeichnung	Ergebnis 2024	Ansatz 2025	Ansatz 2026	Plan 2027	Plan 2028	Plan 2029
		EUR					
		1	2	3	4	5	6
1	Steuern und ähnliche Abgaben	0,00	0	0	0	0	0
2	Zuweisungen und Zuwendungen, Umlagen	93.417,64	93.000	83.000	83.000	83.000	83.000
3	Aufgelöste Investitionszuwendungen und -beiträge	0,00	2.100	2.100	2.100	2.100	700
4	Sonstige Transfererträge	0,00	0	0	0	0	0
5	Entgelte für öffentliche Leistungen oder Einrichtungen	0,00	0	0	0	0	0
6	Sonstige privatrechtliche Leistungsentgelte	355.886,99	399.200	479.900	479.900	479.900	479.900
7	Kostenerstattungen und Kostenumlagen	22.723,86	0	22.500	22.500	22.500	22.500
8	Zinsen und ähnliche Erträge	0,00	0	0	0	0	0
9	Aktivierete Eigenleistungen und Bestandveränderungen	0,00	0	0	0	0	0
10	Sonstige ordentliche Erträge	0,00	0	0	0	0	0
11	Anteilige ordentliche Erträge (Summe aus Nummern 1 bis 10)	472.028,49	494.300	587.500	587.500	587.500	586.100
12	Personalaufwendungen	-66.051,78	0	-69.600	-69.600	-69.600	-69.600
13	Versorgungsaufwendungen	0,00	0	0	0	0	0
14	Aufwendungen für Sach- und Dienstleistungen	-149.710,79	-210.000	-204.600	-204.600	-204.600	-204.600
15	Abschreibungen	0,00	-7.000	-6.400	-6.400	-6.400	-3.600
16	Zinsen und ähnliche Aufwendungen	0,00	0	0	0	0	0
17	Transferaufwendungen	0,00	0	0	0	0	0
18	Sonstige ordentliche Aufwendungen	-98.796,42	-117.500	-119.100	-119.100	-119.100	-119.100
19	Anteilige ordentliche Aufwendungen (Summe aus Nummern 12 bis 18)	-314.558,99	-334.500	-399.700	-399.700	-399.700	-396.900
20	Anteiliges veranschlagtes ordentliches Ergebnis (Summe aus Nummern 11 und 19)	157.469,50	159.800	187.800	187.800	187.800	189.200
21	Erträge aus internen Leistungen	0,00	0	0	0	0	0
22	Aufwendungen für interne Leistungen	0,00	0	0	0	0	0
23	kalkulatorische Kosten	0,00	-313.600	-313.400	-313.300	-313.100	-312.900
24	Veranschlagtes kalkulatorisches Ergebnis (Saldo aus Nummern 21 bis 23)	0,00	-313.600	-313.400	-313.300	-313.100	-312.900
25	Veranschlagter Nettoressourcenbedarf/-überschuss (Summe aus Nummer 20 und 24)	157.469,50	-153.800	-125.600	-125.500	-125.300	-123.700

Teilfinanzhaushalt einschließlich Finanzplanung Produktgruppe 5550 Forstwirtschaft - [THH 5]

Gemeinde Engstingen

Nr.	Bezeichnung	Ergebnis 2024	Ansatz 2025	Ansatz 2026	VE	Plan 2027	Plan 2028	Plan 2029
		EUR						
		1	2	3	4	5	6	7
1	Summe der Einzahlungen aus laufender Verwaltungstätigkeit (ohne außerordentliche zahlungswirksame Erträge aus Vermögensveräußerung)	521.498,48	492.200	585.400	0	585.400	585.400	585.400
2	Summe der Auszahlungen aus laufender Verwaltungstätigkeit	-317.824,07	-327.500	-393.300	0	-393.300	-393.300	-393.300
3	Anteiliger Zahlungsmittelüberschuss/-bedarf des Ergebnishaushalts (Saldo aus Nummern 1 und 2)	203.674,41	164.700	192.100	0	192.100	192.100	192.100
4	Einzahlungen aus Investitionszuwendungen	0,00	0	0	0	0	0	0
5	Einzahlungen aus Investitionsbeiträgen und ähnlichen Entgelten für Investitionstätigkeit	0,00	0	0	0	0	0	0
6	Einzahlungen aus der Veräußerung von Sachvermögen	0,00	0	0	0	0	0	0
7	Einzahlungen aus der Veräußerung von Finanzvermögen	0,00	0	0	0	0	0	0
8	Einzahlungen für sonstige Investitionstätigkeit	0,00	0	0	0	0	0	0

Haushaltsplan 2026 der Gemeinde Engstingen

**Teilfinanzhaushalt einschließlich Finanzplanung
Produktgruppe 5550 Forstwirtschaft - [THH 5]**

Gemeinde Engstingen

Nr.	Bezeichnung	Ergebnis 2024	Ansatz 2025	Ansatz 2026	VE	Plan 2027	Plan 2028	Plan 2029
		EUR						
		1	2	3	4	5	6	7
9	Einzahlungen aus Investitionstätigkeit (Summe aus Nummern 4 bis 8)	0,00	0	0	0	0	0	0
10	Auszahlungen für den Erwerb von Grundstücken und Gebäuden	0,00	0	0	0	0	0	0
11	Auszahlungen für Baumaßnahmen	0,00	0	0	0	0	0	0
12	Auszahlungen für den Erwerb von beweglichem Sachvermögen	0,00	0	-10.500	0	0	0	0
13	Auszahlungen für den Erwerb von Finanzvermögen	0,00	0	0	0	0	0	0
14	Auszahlungen für Investitionsförderungsmaßnahmen	0,00	0	0	0	0	0	0
15	Auszahlungen für den Erwerb von immateriellen Vermögensgegenständen	0,00	0	0	0	0	0	0
16	Auszahlungen aus Investitionstätigkeit (Summe aus Nummern 10 bis 15)	0,00	0	-10.500	0	0	0	0
17	Anteilliger veranschlagter Finanzierungsmittel- überschuss/-bedarf aus Investitionstätigkeit (Saldo aus Nummern 9 und 16)	0,00	0	-10.500	0	0	0	0
18	Anteilliger veranschlagter Finanzierungsmittel- (Saldo aus Nummern 3 und 17)	203.674,41	164.700	181.600	0	192.100	192.100	192.100

**Einzeldarstellung der Investitionsmaßnahmen
Produktgruppe 5550 Forstwirtschaft - [THH 5]**

Gemeinde Engstingen

Investition 5550-00001 Erwerb von beweglichen Vermögensgegenständen

Nr.	Investitionsmaßnahmen Einzahlungs- und Auszahlungsarten	Gesamtang. z. Maßnahme -nachrichtl.-	Bisher finanziert	Ermächtigungs übertragungen aus Vorvorj.	Ergebnis 2024	Ansatz 2025	Ansatz 2026	VE
		EUR						
		1	2	3	4	5	6	7
9	Auszahlungen für den Erwerb von beweglichem Sachvermögen	-17.500	-22.897,73	0	0,00	0	-10.500	0
13	Summe der Auszahlungen aus Investitionstätigkeit (Summe aus Nummern 7 bis 12)	-17.500	-22.897,73	0	0,00	0	-10.500	0
14	Saldo aus Investitionstätigkeit (Saldo aus Nummern 6 und 13)	-17.500	-22.897,73	0	0,00	0	-10.500	0
16	Gesamtkosten der Maßnahme (Summe aus Nummern 13 und 15)	-17.500	-22.897,73	0	0,00	0	-10.500	0

**Teilergebnishaushalt einschließlich Finanzplanung
Teilhaushalt 6 Wirtschaft und Tourismus**

Gemeinde Engstingen

Nr.	Bezeichnung	Ergebnis 2024	Ansatz 2025	Ansatz 2026	Plan 2027	Plan 2028	Plan 2029
		EUR					
		1	2	3	4	5	6
1	Steuern und ähnliche Abgaben	0,00	0	0	0	0	0
2	Zuweisungen und Zuwendungen, Umlagen	0,00	0	0	0	0	0
3	Aufgelöste Investitionszuwendungen und -beiträge	0,00	0	0	0	0	0
4	Sonstige Transfererträge	0,00	0	0	0	0	0
5	Entgelte für öffentliche Leistungen oder Einrichtungen	1.823,80	1.900	1.800	1.800	1.800	1.800
6	Sonstige privatrechtliche Leistungsentgelte	2.580,40	100	2.600	2.600	2.600	2.600
7	Kostenerstattungen und Kostenumlagen	402.534,84	400.000	400.000	0	0	0
8	Zinsen und ähnliche Erträge	0,00	0	0	0	0	0
9	Aktivierte Eigenleistungen und Bestandveränderungen	0,00	0	0	0	0	0
10	Sonstige ordentliche Erträge	0,00	0	0	0	0	0
11	Anteillige ordentliche Erträge (Summe aus Nummern 1 bis 10)	406.939,04	402.000	404.400	4.400	4.400	4.400
12	Personalaufwendungen	-5.284,45	-700	-11.700	-11.700	-11.700	-11.000

Haushaltsplan 2026 der Gemeinde Engstingen

Teilergebnishaushalt einschließlich Finanzplanung Teilhaushalt 6 Wirtschaft und Tourismus

Gemeinde Engstingen

Nr.	Bezeichnung	Ergebnis 2024	Ansatz 2025	Ansatz 2026	Plan 2027	Plan 2028	Plan 2029
		EUR					
		1	2	3	4	5	6
13	Versorgungsaufwendungen	0,00	0	0	0	0	0
14	Aufwendungen für Sach- und Dienstleistungen	-34.745,85	-43.600	-36.700	-36.700	-36.700	-36.700
15	Abschreibungen	0,00	-15.900	-15.300	-15.300	-15.300	-15.300
16	Zinsen und ähnliche Aufwendungen	0,00	0	0	0	0	0
17	Transferaufwendungen	0,00	0	0	0	0	0
18	Sonstige ordentliche Aufwendungen	-2.102.753,04	-1.465.900	-1.395.100	-1.395.100	-1.395.100	-1.395.100
19	Anteilige ordentliche Aufwendungen (Summe aus Nummern 12 bis 18)	-2.142.783,34	-1.526.100	-1.458.800	-1.458.800	-1.458.800	-1.458.100
20	Anteiliges veranschlagtes ordentliches Ergebnis (Summe aus Nummern 11 und 19)	-1.735.844,30	-1.124.100	-1.054.400	-1.454.400	-1.454.400	-1.453.700
21	Erträge aus internen Leistungen	0,00	0	0	0	0	0
22	Aufwendungen für interne Leistungen	0,00	-14.000	-12.200	-12.200	-12.100	-12.100
23	kalkulatorische Kosten	0,00	-8.600	-8.200	-7.700	-7.100	-6.600
24	Veranschlagtes kalkulatorisches Ergebnis (Saldo aus Nummern 21 bis 23)	0,00	-22.600	-20.400	-19.900	-19.200	-18.700
25	Veranschlagter Nettoressourcenbedarf/-überschuss (Summe aus Nummer 20 und 24)	-1.735.844,30	-1.146.700	-1.074.800	-1.474.300	-1.473.600	-1.472.400

Teilfinanzhaushalt einschließlich Finanzplanung Teilhaushalt 6 Wirtschaft und Tourismus

Gemeinde Engstingen

Nr.	Bezeichnung	Ergebnis 2024	Ansatz 2025	Ansatz 2026	VE	Plan 2027	Plan 2028	Plan 2029
		EUR						
		1	2	3	4	5	6	7
1	Summe der Einzahlungen aus laufender Verwaltungstätigkeit (ohne außerordentliche zahlungswirksame Erträge aus Vermögensveräußerung)	407.224,04	402.000	404.400	0	4.400	4.400	4.400
2	Summe der Auszahlungen aus laufender Verwaltungstätigkeit	-2.487.351,31	-1.510.200	-1.443.500	0	-1.443.500	-1.443.500	-1.442.800
3	Anteiliger Zahlungsmittelüberschuss/-bedarf des Ergebnishaushalts (Saldo aus Nummern 1 und 2)	-2.080.127,27	-1.108.200	-1.039.100	0	-1.439.100	-1.439.100	-1.438.400
4	Einzahlungen aus Investitionszuwendungen	0,00	0	0	0	0	0	0
5	Einzahlungen aus Investitionsbeiträgen und ähnlichen Entgelten für Investitionstätigkeit	0,00	0	0	0	0	0	0
6	Einzahlungen aus der Veräußerung von Sachvermögen	0,00	0	0	0	0	0	0
7	Einzahlungen aus der Veräußerung von Finanzvermögen	0,00	0	0	0	0	0	0
8	Einzahlungen für sonstige Investitionstätigkeit	0,00	0	0	0	0	0	0
9	Einzahlungen aus Investitionstätigkeit (Summe aus Nummern 4 bis 8)	0,00	0	0	0	0	0	0
10	Auszahlungen für den Erwerb von Grundstücken und Gebäuden	0,00	0	0	0	0	0	0
11	Auszahlungen für Baumaßnahmen	0,00	0	0	0	0	0	0
12	Auszahlungen für den Erwerb von beweglichem Sachvermögen	0,00	0	0	0	0	0	0
13	Auszahlungen für den Erwerb von Finanzvermögen	0,00	0	0	0	0	0	0
14	Auszahlungen für Investitionsförderungsmaßnahmen	0,00	0	0	0	0	0	0
15	Auszahlungen für den Erwerb von immateriellen Vermögensgegenständen	0,00	0	0	0	0	0	0
16	Auszahlungen aus Investitionstätigkeit (Summe aus Nummern 10 bis 15)	0,00	0	0	0	0	0	0
17	Anteiliger veranschlagter Finanzierungsmittel- überschuss/-bedarf aus Investitionstätigkeit (Saldo aus Nummern 9 und 16)	0,00	0	0	0	0	0	0

Haushaltsplan 2026 der Gemeinde Engstingen

**Teilfinanzhaushalt einschließlich Finanzplanung
Teilhaushalt 6 Wirtschaft und Tourismus**

Gemeinde Engstingen

Nr.	Bezeichnung	Ergebnis 2024	Ansatz 2025	Ansatz 2026	VE	Plan 2027	Plan 2028	Plan 2029
		EUR						
		1	2	3	4	5	6	7
18	Anteilliger veranschlagter Finanzierungsmittel- (Saldo aus Nummern 3 und 17)	-2.080.127,27	-1.108.200	-1.039.100	0	-1.439.100	-1.439.100	-1.438.400

**Teilergebnishaushalt einschließlich Finanzplanung
Produktbereich 57 Wirtschaft und Tourismus**

Gemeinde Engstingen

Nr.	Bezeichnung	Ergebnis 2024	Ansatz 2025	Ansatz 2026	Plan 2027	Plan 2028	Plan 2029
		EUR					
		1	2	3	4	5	6
1	Steuern und ähnliche Abgaben	0,00	0	0	0	0	0
2	Zuweisungen und Zuwendungen, Umlagen	0,00	0	0	0	0	0
3	Aufgelöste Investitionszuwendungen und -beiträge	0,00	0	0	0	0	0
4	Sonstige Transfererträge	0,00	0	0	0	0	0
5	Entgelte für öffentliche Leistungen oder Einrichtungen	1.823,80	1.900	1.800	1.800	1.800	1.800
6	Sonstige privatrechtliche Leistungsentgelte	2.580,40	100	2.600	2.600	2.600	2.600
7	Kostenerstattungen und Kostenumlagen	402.534,84	400.000	400.000	0	0	0
8	Zinsen und ähnliche Erträge	0,00	0	0	0	0	0
9	Aktivierete Eigenleistungen und Bestandveränderungen	0,00	0	0	0	0	0
10	Sonstige ordentliche Erträge	0,00	0	0	0	0	0
11	Anteillige ordentliche Erträge (Summe aus Nummern 1 bis 10)	406.939,04	402.000	404.400	4.400	4.400	4.400
12	Personalaufwendungen	-5.284,45	-700	-11.700	-11.700	-11.700	-11.000
13	Versorgungsaufwendungen	0,00	0	0	0	0	0
14	Aufwendungen für Sach- und Dienstleistungen	-34.745,85	-43.600	-36.700	-36.700	-36.700	-36.700
15	Abschreibungen	0,00	-15.900	-15.300	-15.300	-15.300	-15.300
16	Zinsen und ähnliche Aufwendungen	0,00	0	0	0	0	0
17	Transferaufwendungen	0,00	0	0	0	0	0
18	Sonstige ordentliche Aufwendungen	-2.102.753,04	-1.465.900	-1.395.100	-1.395.100	-1.395.100	-1.395.100
19	Anteillige ordentliche Aufwendungen (Summe aus Nummern 12 bis 18)	-2.142.783,34	-1.526.100	-1.458.800	-1.458.800	-1.458.800	-1.458.100
20	Anteilliges veranschlagtes ordentliches Ergebnis (Summe aus Nummern 11 und 19)	-1.735.844,30	-1.124.100	-1.054.400	-1.454.400	-1.454.400	-1.453.700
21	Erträge aus internen Leistungen	0,00	0	0	0	0	0
22	Aufwendungen für interne Leistungen	0,00	-14.000	-12.200	-12.200	-12.100	-12.100
23	kalkulatorische Kosten	0,00	-8.600	-8.200	-7.700	-7.100	-6.600
24	Veranschlagtes kalkulatorisches Ergebnis (Saldo aus Nummern 21 bis 23)	0,00	-22.600	-20.400	-19.900	-19.200	-18.700
25	Veranschlagter Nettoressourcenbedarf/-überschuss (Summe aus Nummer 20 und 24)	-1.735.844,30	-1.146.700	-1.074.800	-1.474.300	-1.473.600	-1.472.400

**Teilfinanzhaushalt einschließlich Finanzplanung
Produktbereich 57 Wirtschaft und Tourismus**

Gemeinde Engstingen

Nr.	Bezeichnung	Ergebnis 2024	Ansatz 2025	Ansatz 2026	VE	Plan 2027	Plan 2028	Plan 2029
		EUR						
		1	2	3	4	5	6	7
1	Summe der Einzahlungen aus laufender Verwaltungstätigkeit (ohne außerordentliche zahlungswirksame Erträge aus Vermögensveräußerung)	407.224,04	402.000	404.400	0	4.400	4.400	4.400
2	Summe der Auszahlungen aus laufender Verwaltungstätigkeit	-2.487.351,31	-1.510.200	-1.443.500	0	-1.443.500	-1.443.500	-1.442.800

Haushaltsplan 2026 der Gemeinde Engstingen

Teilfinanzhaushalt einschließlich Finanzplanung Produktbereich 57 Wirtschaft und Tourismus

Gemeinde Engstingen

Nr.	Bezeichnung	Ergebnis 2024	Ansatz 2025	Ansatz 2026	VE	Plan 2027	Plan 2028	Plan 2029
		EUR						
		1	2	3	4	5	6	7
3	Antelliger Zahlungsmittelüberschuss/-bedarf des Ergebnishaushalts (Saldo aus Nummern 1 und 2)	-2.080.127,27	-1.108.200	-1.039.100	0	-1.439.100	-1.439.100	-1.438.400
4	Einzahlungen aus Investitionszuwendungen	0,00	0	0	0	0	0	0
5	Einzahlungen aus Investitionsbeiträgen und ähnlichen Entgelten für Investitionstätigkeit	0,00	0	0	0	0	0	0
6	Einzahlungen aus der Veräußerung von Sachvermögen	0,00	0	0	0	0	0	0
7	Einzahlungen aus der Veräußerung von Finanzvermögen	0,00	0	0	0	0	0	0
8	Einzahlungen für sonstige Investitionstätigkeit	0,00	0	0	0	0	0	0
9	Einzahlungen aus Investitionstätigkeit (Summe aus Nummern 4 bis 8)	0,00	0	0	0	0	0	0
10	Auszahlungen für den Erwerb von Grundstücken und Gebäuden	0,00	0	0	0	0	0	0
11	Auszahlungen für Baumaßnahmen	0,00	0	0	0	0	0	0
12	Auszahlungen für den Erwerb von beweglichem Sachvermögen	0,00	0	0	0	0	0	0
13	Auszahlungen für den Erwerb von Finanzvermögen	0,00	0	0	0	0	0	0
14	Auszahlungen für Investitionsförderungsmaßnahmen	0,00	0	0	0	0	0	0
15	Auszahlungen für den Erwerb von immateriellen Vermögensgegenständen	0,00	0	0	0	0	0	0
16	Auszahlungen aus Investitionstätigkeit (Summe aus Nummern 10 bis 15)	0,00	0	0	0	0	0	0
17	Antelliger veranschlagter Finanzierungsmittelüberschuss/-bedarf aus Investitionstätigkeit (Saldo aus Nummern 9 und 16)	0,00	0	0	0	0	0	0
18	Antelliger veranschlagter Finanzierungsmittel-Saldo aus Nummern 3 und 17)	-2.080.127,27	-1.108.200	-1.039.100	0	-1.439.100	-1.439.100	-1.438.400

Produktbereich 57 Wirtschaft und Tourismus
Produktgruppe 5730 Allgemeine Einrichtungen und Unternehmen - [THH 6]

Produktinformation

Verantw. Person Herr Ott
Frau Grauer

Kurzbeschreibung Bau und Unterhaltung der Infrastruktur und der Veranstaltungsflächen
Unterhaltung von Backhäusern, Dorfgemeinschaftshaus, Festplatz
Durchführung Krämermärkte
Abrechnung und Weiterleitung des Steueraufkommens Zweckverband Haid

Allgemeine Ziele Versorgung der Bevölkerung
Vielfältiges Angebot für die Bevölkerung

Teilergebnishaushalt einschließlich Finanzplanung Produktgruppe 5730 Allgemeine Einrichtungen und Unternehmen - [THH 6]

Gemeinde Engstingen

Nr.	Bezeichnung	Ergebnis 2024	Ansatz 2025	Ansatz 2026	Plan 2027	Plan 2028	Plan 2029
		EUR					
		1	2	3	4	5	6
1	Steuern und ähnliche Abgaben	0,00	0	0	0	0	0
2	Zuweisungen und Zuwendungen, Umlagen	0,00	0	0	0	0	0
3	Aufgelöste Investitionszuwendungen und -beiträge	0,00	0	0	0	0	0
4	Sonstige Transfererträge	0,00	0	0	0	0	0
5	Entgelte für öffentliche Leistungen oder Einrichtungen	1.823,80	1.900	1.800	1.800	1.800	1.800
6	Sonstige privatrechtliche Leistungsentgelte	2.577,40	100	2.600	2.600	2.600	2.600
7	Kostenerstattungen und Kostenumlagen	402.534,84	400.000	400.000	0	0	0

Haushaltsplan 2026 der Gemeinde Engstingen

Teilergebnishaushalt einschließlich Finanzplanung Produktgruppe 5730 Allgemeine Einrichtungen und Unternehmen - [THH 6]

Gemeinde Engstingen

Nr.	Bezeichnung	Ergebnis 2024	Ansatz 2025	Ansatz 2026	Plan 2027	Plan 2028	Plan 2029
		EUR					
		1	2	3	4	5	6
8	Zinsen und ähnliche Erträge	0,00	0	0	0	0	0
9	Aktivierete Eigenleistungen und Bestandveränderungen	0,00	0	0	0	0	0
10	Sonstige ordentliche Erträge	0,00	0	0	0	0	0
11	Anteilige ordentliche Erträge (Summe aus Nummern 1 bis 10)	406.936,04	402.000	404.400	4.400	4.400	4.400
12	Personalaufwendungen	-5.284,45	-700	-11.700	-11.700	-11.700	-11.000
13	Versorgungsaufwendungen	0,00	0	0	0	0	0
14	Aufwendungen für Sach- und Dienstleistungen	-33.230,85	-42.600	-35.700	-35.700	-35.700	-35.700
15	Abschreibungen	0,00	-15.900	-15.300	-15.300	-15.300	-15.300
16	Zinsen und ähnliche Aufwendungen	0,00	0	0	0	0	0
17	Transferaufwendungen	0,00	0	0	0	0	0
18	Sonstige ordentliche Aufwendungen	-2.095.055,30	-1.455.400	-1.384.600	-1.384.600	-1.384.600	-1.384.600
19	Anteilige ordentliche Aufwendungen (Summe aus Nummern 12 bis 18)	-2.133.570,60	-1.514.600	-1.447.300	-1.447.300	-1.447.300	-1.446.600
20	Anteiliges veranschlagtes ordentliches Ergebnis (Summe aus Nummern 11 und 19)	-1.726.634,56	-1.112.600	-1.042.900	-1.442.900	-1.442.900	-1.442.200
21	Erträge aus internen Leistungen	0,00	0	0	0	0	0
22	Aufwendungen für interne Leistungen	0,00	-14.000	-12.200	-12.200	-12.100	-12.100
23	kalkulatorische Kosten	0,00	-8.600	-8.200	-7.700	-7.100	-6.600
24	Veranschlagtes kalkulatorisches Ergebnis (Saldo aus Nummern 21 bis 23)	0,00	-22.600	-20.400	-19.900	-19.200	-18.700
25	Veranschlagter Nettoressourcenbedarf/-überschuss (Summe aus Nummer 20 und 24)	-1.726.634,56	-1.135.200	-1.063.300	-1.462.800	-1.462.100	-1.460.900

Teilfinanzhaushalt einschließlich Finanzplanung Produktgruppe 5730 Allgemeine Einrichtungen und Unternehmen - [THH 6]

Gemeinde Engstingen

Nr.	Bezeichnung	Ergebnis 2024	Ansatz 2025	Ansatz 2026	VE	Plan 2027	Plan 2028	Plan 2029
		EUR						
		1	2	3	4	5	6	7
1	Summe der Einzahlungen aus laufender Verwaltungstätigkeit (ohne außerordentliche zahlungswirksame Erträge aus Vermögensveräußerung)	407.221,04	402.000	404.400	0	4.400	4.400	4.400
2	Summe der Auszahlungen aus laufender Verwaltungstätigkeit	-2.478.138,57	-1.498.700	-1.432.000	0	-1.432.000	-1.432.000	-1.431.300
3	Anteiliger Zahlungsmittelüberschuss/-bedarf des Ergebnishaushalts (Saldo aus Nummern 1 und 2)	-2.070.917,53	-1.096.700	-1.027.600	0	-1.427.600	-1.427.600	-1.426.900
4	Einzahlungen aus Investitionszuwendungen	0,00	0	0	0	0	0	0
5	Einzahlungen aus Investitionsbeiträgen und ähnlichen Entgelten für Investitionstätigkeit	0,00	0	0	0	0	0	0
6	Einzahlungen aus der Veräußerung von Sachvermögen	0,00	0	0	0	0	0	0
7	Einzahlungen aus der Veräußerung von Finanzvermögen	0,00	0	0	0	0	0	0
8	Einzahlungen für sonstige Investitionstätigkeit	0,00	0	0	0	0	0	0
9	Einzahlungen aus Investitionstätigkeit (Summe aus Nummern 4 bis 8)	0,00	0	0	0	0	0	0
10	Auszahlungen für den Erwerb von Grundstücken und Gebäuden	0,00	0	0	0	0	0	0
11	Auszahlungen für Baumaßnahmen	0,00	0	0	0	0	0	0
12	Auszahlungen für den Erwerb von beweglichem Sachvermögen	0,00	0	0	0	0	0	0
13	Auszahlungen für den Erwerb von Finanzvermögen	0,00	0	0	0	0	0	0
14	Auszahlungen für Investitionsförderungsmaßnahmen	0,00	0	0	0	0	0	0

Haushaltsplan 2026 der Gemeinde Engstingen

Teilfinanzhaushalt einschließlich Finanzplanung Produktgruppe 5730 Allgemeine Einrichtungen und Unternehmen - [THH 6]

Gemeinde Engstingen

Nr.	Bezeichnung	Ergebnis 2024	Ansatz 2025	Ansatz 2026	VE	Plan 2027	Plan 2028	Plan 2029
		EUR						
		1	2	3	4	5	6	7
15	Auszahlungen für den Erwerb von immateriellen Vermögensgegenständen	0,00	0	0	0	0	0	0
16	Auszahlungen aus Investitionstätigkeit (Summe aus Nummern 10 bis 15)	0,00	0	0	0	0	0	0
17	Anteilliger veranschlagter Finanzierungsmittelüberschuss/-bedarf aus Investitionstätigkeit (Saldo aus Nummern 9 und 16)	0,00	0	0	0	0	0	0
18	Anteilliger veranschlagter Finanzierungsmittel-(Saldo aus Nummern 3 und 17)	-2.070.917,53	-1.096.700	-1.027.600	0	-1.427.600	-1.427.600	-1.426.900

Einzeldarstellung der Investitionsmaßnahmen Produktgruppe 5730 Allgemeine Einrichtungen und Unternehmen - [THH 6]

Gemeinde Engstingen

Investition 5730-00001 Einzäunung Festplatz

Nr.	Investitionsmaßnahmen Einzahlungs- und Auszahlungsarten	Gesamtang. z. Maßnahme -nachrichtl.-	Bisher finanziert	Ermächtigungs übertragungen aus Vorvorj.	Ergebnis 2024	Ansatz 2025	Ansatz 2026	VE
		EUR						
		1	2	3	4	5	6	7
8	Auszahlungen für Baumaßnahmen	-10.000	-9.153,84	0	0,00	0	0	0
13	Summe der Auszahlungen aus Investitionstätigkeit (Summe aus Nummern 7 bis 12)	-10.000	-9.153,84	0	0,00	0	0	0
14	Saldo aus Investitionstätigkeit (Saldo aus Nummern 6 und 13)	-10.000	-9.153,84	0	0,00	0	0	0
16	Gesamtkosten der Maßnahme (Summe aus Nummern 13 und 15)	-10.000	-9.153,84	0	0,00	0	0	0

Investition 5730-00002 Erwerb von beweglichen Vermögensgegenständen

Nr.	Investitionsmaßnahmen Einzahlungs- und Auszahlungsarten	Gesamtang. z. Maßnahme -nachrichtl.-	Bisher finanziert	Ermächtigungs übertragungen aus Vorvorj.	Ergebnis 2024	Ansatz 2025	Ansatz 2026	VE
		EUR						
		1	2	3	4	5	6	7
1	Einzahlungen aus Investitionszuwendungen	0	3.646,00	0	0,00	0	0	0
6	Summe der Einzahlungen aus Investitionstätigkeit (Summe aus Nummern 1 bis 5)	0	3.646,00	0	0,00	0	0	0
9	Auszahlungen für den Erwerb von beweglichem Sachvermögen	0	-5.424,14	0	0,00	0	0	0
13	Summe der Auszahlungen aus Investitionstätigkeit (Summe aus Nummern 7 bis 12)	0	-5.424,14	0	0,00	0	0	0
14	Saldo aus Investitionstätigkeit (Saldo aus Nummern 6 und 13)	0	-1.778,14	0	0,00	0	0	0
16	Gesamtkosten der Maßnahme (Summe aus Nummern 13 und 15)	0	-5.424,14	0	0,00	0	0	0

Produktbereich 57 Wirtschaft und Tourismus
Produktgruppe 5750 Tourismus - [THH 6]

Produktinformation

Verantw. Person	Bürgermeister Herr Storz
Kurzbeschreibung	Maßnahmen, Einrichtungen und Projekte zur Tourismusförderung
Allgemeine Ziele	Steigerung der Anzahl der Gäste, der Übernachtungen, des Besuchs und der Nutzung von Infrastruktureinrichtungen und Angeboten Schaffung einer hohen Publikumsbindung Steigerung der örtlichen Attraktivität für Einheimische und Gäste

Haushaltsplan 2026 der Gemeinde Engstingen

**Teilergebnishaushalt einschließlich Finanzplanung
Produktgruppe 5750 Tourismus - [THH 6]**

Gemeinde Engstingen

Nr.	Bezeichnung	Ergebnis 2024	Ansatz 2025	Ansatz 2026	Plan 2027	Plan 2028	Plan 2029
		EUR					
		1	2	3	4	5	6
1	Steuern und ähnliche Abgaben	0,00	0	0	0	0	0
2	Zuweisungen und Zuwendungen, Umlagen	0,00	0	0	0	0	0
3	Aufgelöste Investitionszuwendungen und -beiträge	0,00	0	0	0	0	0
4	Sonstige Transfererträge	0,00	0	0	0	0	0
5	Entgelte für öffentliche Leistungen oder Einrichtungen	0,00	0	0	0	0	0
6	Sonstige privatrechtliche Leistungsentgelte	3,00	0	0	0	0	0
7	Kostenerstattungen und Kostenumlagen	0,00	0	0	0	0	0
8	Zinsen und ähnliche Erträge	0,00	0	0	0	0	0
9	Aktivierte Eigenleistungen und Bestandveränderungen	0,00	0	0	0	0	0
10	Sonstige ordentliche Erträge	0,00	0	0	0	0	0
11	Anteilige ordentliche Erträge (Summe aus Nummern 1 bis 10)	3,00	0	0	0	0	0
12	Personalaufwendungen	0,00	0	0	0	0	0
13	Versorgungsaufwendungen	0,00	0	0	0	0	0
14	Aufwendungen für Sach- und Dienstleistungen	-1.515,00	-1.000	-1.000	-1.000	-1.000	-1.000
15	Abschreibungen	0,00	0	0	0	0	0
16	Zinsen und ähnliche Aufwendungen	0,00	0	0	0	0	0
17	Transferaufwendungen	0,00	0	0	0	0	0
18	Sonstige ordentliche Aufwendungen	-7.697,74	-10.500	-10.500	-10.500	-10.500	-10.500
19	Anteilige ordentliche Aufwendungen (Summe aus Nummern 12 bis 18)	-9.212,74	-11.500	-11.500	-11.500	-11.500	-11.500
20	Anteiliges veranschlagtes ordentliches Ergebnis (Summe aus Nummern 11 und 19)	-9.209,74	-11.500	-11.500	-11.500	-11.500	-11.500
21	Erträge aus internen Leistungen	0,00	0	0	0	0	0
22	Aufwendungen für interne Leistungen	0,00	0	0	0	0	0
23	kalkulatorische Kosten	0,00	0	0	0	0	0
24	Veranschlagtes kalkulatorisches Ergebnis (Saldo aus Nummern 21 bis 23)	0,00	0	0	0	0	0
25	Veranschlagter Nettoressourcenbedarf/-überschuss (Summe aus Nummer 20 und 24)	-9.209,74	-11.500	-11.500	-11.500	-11.500	-11.500

**Teilfinanzhaushalt einschließlich Finanzplanung
Produktgruppe 5750 Tourismus - [THH 6]**

Gemeinde Engstingen

Nr.	Bezeichnung	Ergebnis 2024	Ansatz 2025	Ansatz 2026	VE	Plan 2027	Plan 2028	Plan 2029
		EUR						
		1	2	3	4	5	6	7
1	Summe der Einzahlungen aus laufender Verwaltungstätigkeit (ohne außerordentliche zahlungswirksame Erträge aus Vermögensveräußerung)	3,00	0	0	0	0	0	0
2	Summe der Auszahlungen aus laufender Verwaltungstätigkeit	-9.212,74	-11.500	-11.500	0	-11.500	-11.500	-11.500
3	Anteiliger Zahlungsmittelüberschuss/-bedarf des Ergebnishaushalts (Saldo aus Nummern 1 und 2)	-9.209,74	-11.500	-11.500	0	-11.500	-11.500	-11.500
4	Einzahlungen aus Investitionszuwendungen	0,00	0	0	0	0	0	0
5	Einzahlungen aus Investitionsbeiträgen und ähnlichen Entgelten für Investitionstätigkeit	0,00	0	0	0	0	0	0
6	Einzahlungen aus der Veräußerung von Sachvermögen	0,00	0	0	0	0	0	0
7	Einzahlungen aus der Veräußerung von Finanzvermögen	0,00	0	0	0	0	0	0
8	Einzahlungen für sonstige Investitionstätigkeit	0,00	0	0	0	0	0	0

Haushaltsplan 2026 der Gemeinde Engstingen

Teilfinanzhaushalt einschließlich Finanzplanung Produktgruppe 5750 Tourismus - [THH 6]

Gemeinde Engstingen

Nr.	Bezeichnung	Ergebnis 2024	Ansatz 2025	Ansatz 2026	VE	Plan 2027	Plan 2028	Plan 2029
		EUR						
		1	2	3	4	5	6	7
9	Einzahlungen aus Investitionstätigkeit (Summe aus Nummern 4 bis 8)	0,00	0	0	0	0	0	0
10	Auszahlungen für den Erwerb von Grundstücken und Gebäuden	0,00	0	0	0	0	0	0
11	Auszahlungen für Baumaßnahmen	0,00	0	0	0	0	0	0
12	Auszahlungen für den Erwerb von beweglichem Sachvermögen	0,00	0	0	0	0	0	0
13	Auszahlungen für den Erwerb von Finanzvermögen	0,00	0	0	0	0	0	0
14	Auszahlungen für Investitionsförderungsmaßnahmen	0,00	0	0	0	0	0	0
15	Auszahlungen für den Erwerb von immateriellen Vermögensgegenständen	0,00	0	0	0	0	0	0
16	Auszahlungen aus Investitionstätigkeit (Summe aus Nummern 10 bis 15)	0,00	0	0	0	0	0	0
17	Anteiliger veranschlagter Finanzierungsmittel- überschuss/-bedarf aus Investitionstätigkeit (Saldo aus Nummern 9 und 16)	0,00	0	0	0	0	0	0
18	Anteiliger veranschlagter Finanzierungsmittel- (Saldo aus Nummern 3 und 17)	-9.209,74	-11.500	-11.500	0	-11.500	-11.500	-11.500

Teilergebnishaushalt einschließlich Finanzplanung Teilhaushalt 7 Allgemeine Finanzwirtschaft

Gemeinde Engstingen

Nr.	Bezeichnung	Ergebnis 2024	Ansatz 2025	Ansatz 2026	Plan 2027	Plan 2028	Plan 2029
		EUR					
		1	2	3	4	5	6
1	Steuern und ähnliche Abgaben	9.118.924,48	8.416.300	8.673.800	8.659.100	8.876.300	9.046.900
2	Zuweisungen und Zuwendungen, Umlagen	3.526.378,30	3.365.400	3.041.700	3.247.600	3.073.800	3.042.600
3	Aufgelöste Investitionszuwendungen und -beiträge	0,00	0	0	0	0	0
4	Sonstige Transfererträge	0,00	0	0	0	0	0
5	Entgelte für öffentliche Leistungen oder Einrichtungen	0,00	0	0	0	0	0
6	Sonstige privatrechtliche Leistungsentgelte	0,00	0	0	0	0	0
7	Kostenerstattungen und Kostenumlagen	0,00	0	0	0	0	0
8	Zinsen und ähnliche Erträge	92.255,30	65.200	50.200	50.200	50.200	50.200
9	Aktiviert Eigenleistungen und Bestandveränderungen	0,00	0	0	0	0	0
10	Sonstige ordentliche Erträge	0,00	0	0	0	0	0
11	Anteilige ordentliche Erträge (Summe aus Nummern 1 bis 10)	12.737.558,08	11.846.900	11.765.700	11.956.900	12.000.300	12.139.700
12	Personalaufwendungen	0,00	0	0	0	0	0
13	Versorgungsaufwendungen	0,00	0	0	0	0	0
14	Aufwendungen für Sach- und Dienstleistungen	0,00	0	0	0	0	0
15	Abschreibungen	-80.729,38	0	0	0	0	0
16	Zinsen und ähnliche Aufwendungen	-37.827,29	-60.000	-40.000	-40.000	-40.000	-40.000
17	Transferaufwendungen	-4.997.191,87	-5.032.600	-5.640.100	-5.450.500	-5.532.400	-5.681.500
18	Sonstige ordentliche Aufwendungen	0,00	0	0	0	0	0
19	Anteilige ordentliche Aufwendungen (Summe aus Nummern 12 bis 18)	-5.115.748,54	-5.092.600	-5.680.100	-5.490.500	-5.572.400	-5.721.500
20	Anteiliges veranschlagtes ordentliches Ergebnis (Summe aus Nummern 11 und 19)	7.621.809,54	6.754.300	6.085.600	6.466.400	6.427.900	6.418.200
21	Erträge aus internen Leistungen	0,00	0	0	0	0	0
22	Aufwendungen für interne Leistungen	0,00	0	0	0	0	0
23	kalkulatorische Kosten	0,00	0	0	0	0	0
24	Veranschlagtes kalkulatorisches Ergebnis (Saldo aus Nummern 21 bis 23)	0,00	0	0	0	0	0
25	Veranschlagter Nettoressourcenbedarf/-überschuss (Summe aus Nummer 20 und 24)	7.621.809,54	6.754.300	6.085.600	6.466.400	6.427.900	6.418.200

Haushaltsplan 2026 der Gemeinde Engstingen

Teilfinanzhaushalt einschließlich Finanzplanung Teilhaushalt 7 Allgemeine Finanzwirtschaft

Gemeinde Engstingen

Nr.	Bezeichnung	Ergebnis 2024	Ansatz 2025	Ansatz 2026	VE	Plan 2027	Plan 2028	Plan 2029
EUR								
		1	2	3	4	5	6	7
1	Summe der Einzahlungen aus laufender Verwaltungstätigkeit (ohne außerordentliche zahlungswirksame Erträge aus Vermögensveräußerung)	12.835.636,30	11.846.900	11.765.700	0	11.956.900	12.000.300	12.139.700
2	Summe der Auszahlungen aus laufender Verwaltungstätigkeit	-5.023.299,60	-5.092.600	-5.680.100	0	-5.490.500	-5.572.400	-5.721.500
3	Anteiliger Zahlungsmittelüberschuss/-bedarf des Ergebnishaushalts (Saldo aus Nummern 1 und 2)	7.812.336,70	6.754.300	6.085.600	0	6.466.400	6.427.900	6.418.200
4	Einzahlungen aus Investitionszuwendungen	0,00	0	0	0	0	0	0
5	Einzahlungen aus Investitionsbeiträgen und ähnlichen Entgelten für Investitionstätigkeit	0,00	0	0	0	0	0	0
6	Einzahlungen aus der Veräußerung von Sachvermögen	0,00	0	0	0	0	0	0
7	Einzahlungen aus der Veräußerung von Finanzvermögen	0,00	0	0	0	0	0	0
8	Einzahlungen für sonstige Investitionstätigkeit	0,00	0	0	0	0	0	0
9	Einzahlungen aus Investitionstätigkeit (Summe aus Nummern 4 bis 8)	0,00	0	0	0	0	0	0
10	Auszahlungen für den Erwerb von Grundstücken und Gebäuden	0,00	0	0	0	0	0	0
11	Auszahlungen für Baumaßnahmen	0,00	0	0	0	0	0	0
12	Auszahlungen für den Erwerb von beweglichem Sachvermögen	0,00	0	0	0	0	0	0
13	Auszahlungen für den Erwerb von Finanzvermögen	0,00	0	0	0	0	0	0
14	Auszahlungen für Investitionsförderungsmaßnahmen	0,00	0	0	0	0	0	0
15	Auszahlungen für den Erwerb von immateriellen Vermögensgegenständen	0,00	0	0	0	0	0	0
16	Auszahlungen aus Investitionstätigkeit (Summe aus Nummern 10 bis 15)	0,00	0	0	0	0	0	0
17	Anteiliger veranschlagter Finanzierungsmittelüberschuss/-bedarf aus Investitionstätigkeit (Saldo aus Nummern 9 und 16)	0,00	0	0	0	0	0	0
18	Anteiliger veranschlagter Finanzierungsmittel-Saldo aus Nummern 3 und 17)	7.812.336,70	6.754.300	6.085.600	0	6.466.400	6.427.900	6.418.200

Teilergebnishaushalt einschließlich Finanzplanung Produktbereich 61 Allgemeine Finanzwirtschaft

Gemeinde Engstingen

Nr.	Bezeichnung	Ergebnis 2024	Ansatz 2025	Ansatz 2026	Plan 2027	Plan 2028	Plan 2029
EUR							
		1	2	3	4	5	6
1	Steuern und ähnliche Abgaben	9.118.924,48	8.416.300	8.673.800	8.659.100	8.876.300	9.046.900
2	Zuweisungen und Zuwendungen, Umlagen	3.526.378,30	3.365.400	3.041.700	3.247.600	3.073.800	3.042.600
3	Aufgelöste Investitionszuwendungen und -beiträge	0,00	0	0	0	0	0
4	Sonstige Transfererträge	0,00	0	0	0	0	0
5	Entgelte für öffentliche Leistungen oder Einrichtungen	0,00	0	0	0	0	0
6	Sonstige privatrechtliche Leistungsentgelte	0,00	0	0	0	0	0
7	Kostenerstattungen und Kostenumlagen	0,00	0	0	0	0	0
8	Zinsen und ähnliche Erträge	92.255,30	65.200	50.200	50.200	50.200	50.200
9	Aktivierete Eigenleistungen und Bestandveränderungen	0,00	0	0	0	0	0
10	Sonstige ordentliche Erträge	0,00	0	0	0	0	0
11	Anteilige ordentliche Erträge (Summe aus Nummern 1 bis 10)	12.737.558,08	11.846.900	11.765.700	11.956.900	12.000.300	12.139.700
12	Personalaufwendungen	0,00	0	0	0	0	0
13	Versorgungsaufwendungen	0,00	0	0	0	0	0
14	Aufwendungen für Sach- und Dienstleistungen	0,00	0	0	0	0	0

Haushaltsplan 2026 der Gemeinde Engstingen

Teilergebnishaushalt einschließlich Finanzplanung Produktbereich 61 Allgemeine Finanzwirtschaft

Gemeinde Engstingen


Nr.	Bezeichnung	Ergebnis 2024	Ansatz 2025	Ansatz 2026	Plan 2027	Plan 2028	Plan 2029
EUR							
		1	2	3	4	5	6
15	Abschreibungen	-80.729,38	0	0	0	0	0
16	Zinsen und ähnliche Aufwendungen	-37.827,29	-60.000	-40.000	-40.000	-40.000	-40.000
17	Transferaufwendungen	-4.997.191,87	-5.032.600	-5.640.100	-5.450.500	-5.532.400	-5.681.500
18	Sonstige ordentliche Aufwendungen	0,00	0	0	0	0	0
19	Anteilige ordentliche Aufwendungen (Summe aus Nummern 12 bis 18)	-5.115.748,54	-5.092.600	-5.680.100	-5.490.500	-5.572.400	-5.721.500
20	Anteiliges veranschlagtes ordentliches Ergebnis (Summe aus Nummern 11 und 19)	7.621.809,54	6.754.300	6.085.600	6.466.400	6.427.900	6.418.200
21	Erträge aus internen Leistungen	0,00	0	0	0	0	0
22	Aufwendungen für interne Leistungen	0,00	0	0	0	0	0
23	kalkulatorische Kosten	0,00	0	0	0	0	0
24	Veranschlagtes kalkulatorisches Ergebnis (Saldo aus Nummern 21 bis 23)	0,00	0	0	0	0	0
25	Veranschlagter Nettoressourcenbedarf/-überschuss (Summe aus Nummer 20 und 24)	7.621.809,54	6.754.300	6.085.600	6.466.400	6.427.900	6.418.200

Teilfinanzhaushalt einschließlich Finanzplanung Produktbereich 61 Allgemeine Finanzwirtschaft

Gemeinde Engstingen

Nr.	Bezeichnung	Ergebnis 2024	Ansatz 2025	Ansatz 2026	VE	Plan 2027	Plan 2028	Plan 2029
EUR								
		1	2	3	4	5	6	7
1	Summe der Einzahlungen aus laufender Verwaltungstätigkeit (ohne außerordentliche zahlungswirksame Erträge aus Vermögensveräußerung)	12.835.636,30	11.846.900	11.765.700	0	11.956.900	12.000.300	12.139.700
2	Summe der Auszahlungen aus laufender Verwaltungstätigkeit	-5.023.299,60	-5.092.600	-5.680.100	0	-5.490.500	-5.572.400	-5.721.500
3	Anteiliger Zahlungsmittelüberschuss/-bedarf des Ergebnishaushalts (Saldo aus Nummern 1 und 2)	7.812.336,70	6.754.300	6.085.600	0	6.466.400	6.427.900	6.418.200
4	Einzahlungen aus Investitionszuwendungen	0,00	0	0	0	0	0	0
5	Einzahlungen aus Investitionsbeiträgen und ähnlichen Entgelten für Investitionstätigkeit	0,00	0	0	0	0	0	0
6	Einzahlungen aus der Veräußerung von Sachvermögen	0,00	0	0	0	0	0	0
7	Einzahlungen aus der Veräußerung von Finanzvermögen	0,00	0	0	0	0	0	0
8	Einzahlungen für sonstige Investitionstätigkeit	0,00	0	0	0	0	0	0
9	Einzahlungen aus Investitionstätigkeit (Summe aus Nummern 4 bis 8)	0,00	0	0	0	0	0	0
10	Auszahlungen für den Erwerb von Grundstücken und Gebäuden	0,00	0	0	0	0	0	0
11	Auszahlungen für Baumaßnahmen	0,00	0	0	0	0	0	0
12	Auszahlungen für den Erwerb von beweglichem Sachvermögen	0,00	0	0	0	0	0	0
13	Auszahlungen für den Erwerb von Finanzvermögen	0,00	0	0	0	0	0	0
14	Auszahlungen für Investitionsförderungsmaßnahmen	0,00	0	0	0	0	0	0
15	Auszahlungen für den Erwerb von immateriellen Vermögensgegenständen	0,00	0	0	0	0	0	0
16	Auszahlungen aus Investitionstätigkeit (Summe aus Nummern 10 bis 15)	0,00	0	0	0	0	0	0
17	Anteiliger veranschlagter Finanzlerungsmittel- überschuss/-bedarf aus Investitionstätigkeit (Saldo aus Nummern 9 und 16)	0,00	0	0	0	0	0	0
18	Anteiliger veranschlagter Finanzlerungsmittel- (Saldo aus Nummern 3 und 17)	7.812.336,70	6.754.300	6.085.600	0	6.466.400	6.427.900	6.418.200

Haushaltsplan 2026 der Gemeinde Engstingen

	GEMEINDE ENGSTINGEN	Produktbeschreibung Produktgruppe 6110 Steuern, allgemeine Zuweisungen, allg. Umlagen - [THH 7]					
		Gemeinde Engstingen					
Produktbereich	61	Allgemeine Finanzwirtschaft					
Produktgruppe	6110	Steuern, allgemeine Zuweisungen, allg. Umlagen - [THH 7]					
Produktinformation							
Verantw. Person	Herr Ott						
Kurzbeschreibung	Steuern (Gewerbsteuer, Grundsteuer, Hundesteuer, Vergnügungssteuer) die von der Gemeinde erhoben werden Steuern (Gemeindeanteil an den Bundessteuern) an denen die Gemeinde beteiligt ist Leistungen aus dem Finanzausgleichsgesetz (Schlüsselzuweisungen nach mangelnder Steuerkraft, Investitionspauschale) und die Umlagen (z.B. Kreisumlage), die die Gemeinde zu leisten hat						
Allgemeine Ziele	Darstellung der Steuerkraft/Finanzkraft der Gemeinde Erhalt einer soliden Finanzausstattung zur stetigen Erfüllung der kommunalen Aufgaben						
Teilergebnishaushalt einschließlich Finanzplanung Produktgruppe 6110 Steuern, allgemeine Zuweisungen, allg. Umlagen - [THH 7]							
Gemeinde Engstingen							
Nr.	Bezeichnung	Ergebnis 2024	Ansatz 2025	Ansatz 2026	Plan 2027	Plan 2028	Plan 2029
		EUR					
		1	2	3	4	5	6
1	Steuern und ähnliche Abgaben	9.118.924,48	8.416.300	8.673.800	8.659.100	8.876.300	9.046.900
2	Zuweisungen und Zuwendungen, Umlagen	3.526.378,30	3.365.400	3.041.700	3.247.600	3.073.800	3.042.600
3	Aufgelöste Investitionszuwendungen und -beiträge	0,00	0	0	0	0	0
4	Sonstige Transfererträge	0,00	0	0	0	0	0
5	Entgelte für öffentliche Leistungen oder Einrichtungen	0,00	0	0	0	0	0
6	Sonstige privatrechtliche Leistungsentgelte	0,00	0	0	0	0	0
7	Kostenerstattungen und Kostenumlagen	0,00	0	0	0	0	0
8	Zinsen und ähnliche Erträge	12,00	0	0	0	0	0
9	Aktiviere Eigenleistungen und Bestandveränderungen	0,00	0	0	0	0	0
10	Sonstige ordentliche Erträge	0,00	0	0	0	0	0
11	Anteilige ordentliche Erträge (Summe aus Nummern 1 bis 10)	12.645.314,78	11.781.700	11.715.500	11.906.700	11.950.100	12.089.500
12	Personalaufwendungen	0,00	0	0	0	0	0
13	Versorgungsaufwendungen	0,00	0	0	0	0	0
14	Aufwendungen für Sach- und Dienstleistungen	0,00	0	0	0	0	0
15	Abschreibungen	-80.729,38	0	0	0	0	0
16	Zinsen und ähnliche Aufwendungen	-12,00	0	0	0	0	0
17	Transferaufwendungen	-4.997.191,87	-5.032.600	-5.640.100	-5.450.500	-5.532.400	-5.681.500
18	Sonstige ordentliche Aufwendungen	0,00	0	0	0	0	0
19	Anteilige ordentliche Aufwendungen (Summe aus Nummern 12 bis 18)	-5.077.933,25	-5.032.600	-5.640.100	-5.450.500	-5.532.400	-5.681.500
20	Anteiliges veranschlagtes ordentliches Ergebnis (Summe aus Nummern 11 und 19)	7.567.381,53	6.749.100	6.075.400	6.456.200	6.417.700	6.408.000
21	Erträge aus internen Leistungen	0,00	0	0	0	0	0
22	Aufwendungen für interne Leistungen	0,00	0	0	0	0	0
23	kalkulatorische Kosten	0,00	0	0	0	0	0
24	Veranschlagtes kalkulatorisches Ergebnis (Saldo aus Nummern 21 bis 23)	0,00	0	0	0	0	0
25	Veranschlagter Nettoressourcenbedarf/-überschuss (Summe aus Nummer 20 und 24)	7.567.381,53	6.749.100	6.075.400	6.456.200	6.417.700	6.408.000

Haushaltsplan 2026 der Gemeinde Engstingen

Teilfinanzhaushalt einschließlich Finanzplanung Produktgruppe 6110 Steuern, allgemeine Zuweisungen, allg. Umlagen - [THH 7]

Gemeinde Engstingen

Nr.	Bezeichnung	Ergebnis 2024	Ansatz 2025	Ansatz 2026	VE	Plan 2027	Plan 2028	Plan 2029
		EUR						
		1	2	3	4	5	6	7
1	Summe der Einzahlungen aus laufender Verwaltungstätigkeit (ohne außerordentliche zahlungswirksame Erträge aus Vermögensveräußerung)	12.753.558,69	11.781.700	11.715.500	0	11.906.700	11.950.100	12.089.500
2	Summe der Auszahlungen aus laufender Verwaltungstätigkeit	-4.985.484,31	-5.032.600	-5.640.100	0	-5.450.500	-5.532.400	-5.681.500
3	Anteilliger Zahlungsmittelüberschuss/-bedarf des Ergebnishaushalts (Saldo aus Nummern 1 und 2)	7.768.074,38	6.749.100	6.075.400	0	6.456.200	6.417.700	6.408.000
4	Einzahlungen aus Investitionszuwendungen	0,00	0	0	0	0	0	0
5	Einzahlungen aus Investitionsbeiträgen und ähnlichen Entgelten für Investitionstätigkeit	0,00	0	0	0	0	0	0
6	Einzahlungen aus der Veräußerung von Sachvermögen	0,00	0	0	0	0	0	0
7	Einzahlungen aus der Veräußerung von Finanzvermögen	0,00	0	0	0	0	0	0
8	Einzahlungen für sonstige Investitionstätigkeit	0,00	0	0	0	0	0	0
9	Einzahlungen aus Investitionstätigkeit (Summe aus Nummern 4 bis 8)	0,00	0	0	0	0	0	0
10	Auszahlungen für den Erwerb von Grundstücken und Gebäuden	0,00	0	0	0	0	0	0
11	Auszahlungen für Baumaßnahmen	0,00	0	0	0	0	0	0
12	Auszahlungen für den Erwerb von beweglichem Sachvermögen	0,00	0	0	0	0	0	0
13	Auszahlungen für den Erwerb von Finanzvermögen	0,00	0	0	0	0	0	0
14	Auszahlungen für Investitionsförderungsmaßnahmen	0,00	0	0	0	0	0	0
15	Auszahlungen für den Erwerb von immateriellen Vermögensgegenständen	0,00	0	0	0	0	0	0
16	Auszahlungen aus Investitionstätigkeit (Summe aus Nummern 10 bis 15)	0,00	0	0	0	0	0	0
17	Anteilliger veranschlagter Finanzierungsmittelüberschuss/-bedarf aus Investitionstätigkeit (Saldo aus Nummern 9 und 16)	0,00	0	0	0	0	0	0
18	Anteilliger veranschlagter Finanzierungsmittel-Saldo aus Nummern 3 und 17)	7.768.074,38	6.749.100	6.075.400	0	6.456.200	6.417.700	6.408.000

Produktbereich 61 Allgemeine Finanzwirtschaft
Produktgruppe 6120 Sonstige allgemeine Finanzwirtschaft - [THH 7]

Produktinformation

Verantw. Person Herr Ott

Kurzbeschreibung
Zinserträge
Kredite, Kreditbeschaffungskosten
Schuldendienst, von Dritten gewährte Schuldendiensthilfen
Zinsen aus Geldanlagen einschl. Zinsen im Kontokorrentverkehr
Zinsen für Kassenkredite
Globaler Minderaufwand (§ 24 Abs. 1 Satz 2 GemHVO)
Deckungsreserve (§ 13 GemHVO)

Allgemeine Ziele Optimierung der Finanzierungstätigkeiten der Gemeinde

Teilergebnishaushalt einschließlich Finanzplanung Produktgruppe 6120 Sonstige allgemeine Finanzwirtschaft - [THH 7]

Gemeinde Engstingen

Nr.	Bezeichnung	Ergebnis 2024	Ansatz 2025	Ansatz 2026	Plan 2027	Plan 2028	Plan 2029
		EUR					
		1	2	3	4	5	6
1	Steuern und ähnliche Abgaben	0,00	0	0	0	0	0
2	Zuweisungen und Zuwendungen, Umlagen	0,00	0	0	0	0	0

Haushaltsplan 2026 der Gemeinde Engstingen

Teilergebnishaushalt einschließlich Finanzplanung Produktgruppe 6120 Sonstige allgemeine Finanzwirtschaft - [THH 7]

Gemeinde Engstingen

Nr.	Bezeichnung	Ergebnis 2024	Ansatz 2025	Ansatz 2026	Plan 2027	Plan 2028	Plan 2029
		EUR					
		1	2	3	4	5	6
3	Aufgelöste Investitionszuwendungen und -beiträge	0,00	0	0	0	0	0
4	Sonstige Transfererträge	0,00	0	0	0	0	0
5	Entgelte für öffentliche Leistungen oder Einrichtungen	0,00	0	0	0	0	0
6	Sonstige privatrechtliche Leistungsentgelte	0,00	0	0	0	0	0
7	Kostenerstattungen und Kostenumlagen	0,00	0	0	0	0	0
8	Zinsen und ähnliche Erträge	92.243,30	65.200	50.200	50.200	50.200	50.200
9	Aktivierete Eigenleistungen und Bestandveränderungen	0,00	0	0	0	0	0
10	Sonstige ordentliche Erträge	0,00	0	0	0	0	0
11	Anteilige ordentliche Erträge (Summe aus Nummern 1 bis 10)	92.243,30	65.200	50.200	50.200	50.200	50.200
12	Personalaufwendungen	0,00	0	0	0	0	0
13	Versorgungsaufwendungen	0,00	0	0	0	0	0
14	Aufwendungen für Sach- und Dienstleistungen	0,00	0	0	0	0	0
15	Abschreibungen	0,00	0	0	0	0	0
16	Zinsen und ähnliche Aufwendungen	-37.815,29	-60.000	-40.000	-40.000	-40.000	-40.000
17	Transferaufwendungen	0,00	0	0	0	0	0
18	Sonstige ordentliche Aufwendungen	0,00	0	0	0	0	0
19	Anteilige ordentliche Aufwendungen (Summe aus Nummern 12 bis 18)	-37.815,29	-60.000	-40.000	-40.000	-40.000	-40.000
20	Anteiliges veranschlagtes ordentliches Ergebnis (Summe aus Nummern 11 und 19)	54.428,01	5.200	10.200	10.200	10.200	10.200
21	Erträge aus internen Leistungen	0,00	0	0	0	0	0
22	Aufwendungen für interne Leistungen	0,00	0	0	0	0	0
23	kalkulatorische Kosten	0,00	0	0	0	0	0
24	Veranschlagtes kalkulatorisches Ergebnis (Saldo aus Nummern 21 bis 23)	0,00	0	0	0	0	0
25	Veranschlagter Nettoressourcenbedarf/-überschuss (Summe aus Nummer 20 und 24)	54.428,01	5.200	10.200	10.200	10.200	10.200

Teilfinanzhaushalt einschließlich Finanzplanung Produktgruppe 6120 Sonstige allgemeine Finanzwirtschaft - [THH 7]

Gemeinde Engstingen

Nr.	Bezeichnung	Ergebnis 2024	Ansatz 2025	Ansatz 2026	VE	Plan 2027	Plan 2028	Plan 2029
		EUR						
		1	2	3	4	5	6	7
1	Summe der Einzahlungen aus laufender Verwaltungstätigkeit (ohne außerordentliche zahlungswirksame Erträge aus Vermögensveräußerung)	82.077,61	65.200	50.200	0	50.200	50.200	50.200
2	Summe der Auszahlungen aus laufender Verwaltungstätigkeit	-37.815,29	-60.000	-40.000	0	-40.000	-40.000	-40.000
3	Anteiliger Zahlungsmittelüberschuss/-bedarf des Ergebnishaushalts (Saldo aus Nummern 1 und 2)	44.262,32	5.200	10.200	0	10.200	10.200	10.200
4	Einzahlungen aus Investitionszuwendungen	0,00	0	0	0	0	0	0
5	Einzahlungen aus Investitionsbeiträgen und ähnlichen Entgelten für Investitionstätigkeit	0,00	0	0	0	0	0	0
6	Einzahlungen aus der Veräußerung von Sachvermögen	0,00	0	0	0	0	0	0
7	Einzahlungen aus der Veräußerung von Finanzvermögen	0,00	0	0	0	0	0	0
8	Einzahlungen für sonstige Investitionstätigkeit	0,00	0	0	0	0	0	0
9	Einzahlungen aus Investitionstätigkeit (Summe aus Nummern 4 bis 8)	0,00	0	0	0	0	0	0
10	Auszahlungen für den Erwerb von Grundstücken und Gebäuden	0,00	0	0	0	0	0	0

Haushaltsplan 2026 der Gemeinde Engstingen

**Teilfinanzhaushalt einschließlich Finanzplanung
Produktgruppe 6120 Sonstige allgemeine Finanzwirtschaft - [THH 7]**

Gemeinde Engstingen

Nr.	Bezeichnung	Ergebnis 2024	Ansatz 2025	Ansatz 2026	VE	Plan 2027	Plan 2028	Plan 2029
		EUR						
		1	2	3	4	5	6	7
11	Auszahlungen für Baumaßnahmen	0,00	0	0	0	0	0	0
12	Auszahlungen für den Erwerb von beweglichem Sachvermögen	0,00	0	0	0	0	0	0
13	Auszahlungen für den Erwerb von Finanzvermögen	0,00	0	0	0	0	0	0
14	Auszahlungen für Investitionsförderungsmaßnahmen	0,00	0	0	0	0	0	0
15	Auszahlungen für den Erwerb von immateriellen Vermögensgegenständen	0,00	0	0	0	0	0	0
16	Auszahlungen aus Investitionstätigkeit (Summe aus Nummern 10 bis 15)	0,00	0	0	0	0	0	0
17	Anteiliger veranschlagter Finanzierungsmittelüberschuss/-bedarf aus Investitionstätigkeit (Saldo aus Nummern 9 und 16)	0,00	0	0	0	0	0	0
18	Anteiliger veranschlagter Finanzierungsmittel-(Saldo aus Nummern 3 und 17)	44.262,32	5.200	10.200	0	10.200	10.200	10.200

Haushaltsplan 2026 der Gemeinde Engstingen



Übersicht über die Zuordnung der Produktb. und Produktgr. zu den Teilhaushalten

Gemeinde Engstingen

Produktbereich 11 Innere Verwaltung					
Produktgruppe		Produkt		Teilhaushalt	
Nr.	Bezeichnung	Nr.	Bezeichnung	Nr.	Bezeichnung
1110	Steuerung - [THH 1]	111000	Steuerung	1	Innere Verwaltung
1121	Personalwesen - [THH 1]	112100	Personalwesen	1	Innere Verwaltung
1122	Finanzverwaltung und Kasse, Abgabewesen - [THH 1]	112200	Finanzverwaltung und Kasse, Abgabewesen	1	Innere Verwaltung
1124	Grundstücks- und Gebäudemanagement - [THH 1]	112400	Grundstücks- und Gebäudemanagement	1	Innere Verwaltung
1125	Bauhof - [THH 1]	112500	Bauhof	1	Innere Verwaltung
1126	Zentrale Dienstleistungen - [THH 1]	112600	Zentrale Dienstleistungen	1	Innere Verwaltung
Produktbereich 12 Sicherheit und Ordnung					
Produktgruppe		Produkt		Teilhaushalt	
Nr.	Bezeichnung	Nr.	Bezeichnung	Nr.	Bezeichnung
1210	Statistik und Wahlen - [THH 2]	121000	Statistik und Wahlen	2	Sicherheit und Ordnung
1220	Ordnungswesen - [THH 2]	122000	Ordnungswesen	2	Sicherheit und Ordnung
1222	Einwohnerwesen - [THH 2]	122200	Einwohnerwesen	2	Sicherheit und Ordnung
1223	Personenstandswesen - [THH 2]	122300	Personenstandswesen	2	Sicherheit und Ordnung
1260	Brandschutz/Rettungsdienst - [THH 2]	126000	Brandschutz/Rettungsdienst	2	Sicherheit und Ordnung
Produktbereich 21 Schulträgeraufgaben					
Produktgruppe		Produkt		Teilhaushalt	
Nr.	Bezeichnung	Nr.	Bezeichnung	Nr.	Bezeichnung
2110	Allgemeinbildende Schulen - [THH 3]	211001	Grundschulen u. Schulverbände m. Gemeinschaftssch. m. Überwiegen d. Grundschule	3	Schulen
		211005	Realschulen und Grund-, Haupt- und Werkrealschulen (Schulverbund)	3	Schulen
2140	Schülerbezogene Leistungen - [THH 3]	214001	Schülerbeförderung	3	Schulen
Produktbereich 25 Museen, Archiv, Zoo					
Produktgruppe		Produkt		Teilhaushalt	
Nr.	Bezeichnung	Nr.	Bezeichnung	Nr.	Bezeichnung
2520	Museen - [THH 4]	252000	Museen	4	Sport, Kultur und Soziales
Produktbereich 27 Volkshochschulen, Bibliotheken, kulturpädagogische Einrichtungen					
Produktgruppe		Produkt		Teilhaushalt	
Nr.	Bezeichnung	Nr.	Bezeichnung	Nr.	Bezeichnung
2710	Volkshochschulen - [THH 4]	271000	Volkshochschulen	4	Sport, Kultur und Soziales
Produktbereich 28 Sonstige Kulturpflege					
Produktgruppe		Produkt		Teilhaushalt	
Nr.	Bezeichnung	Nr.	Bezeichnung	Nr.	Bezeichnung
2810	Sonstige Kulturpflege - [THH 4]	281000	Sonstige Kulturpflege	4	Sport, Kultur und Soziales
Produktbereich 29 Förderung von Kirchengemeinden u. sonst. Religionsgemeinschaften					
Produktgruppe		Produkt		Teilhaushalt	
Nr.	Bezeichnung	Nr.	Bezeichnung	Nr.	Bezeichnung
2910	Förderung von Kirchengemeinden u. sonst. Religionsgemeinschaften - [THH 4]	291000	Förderung von Kirchengemeinden u. sonst. Religionsgemeinschaften	4	Sport, Kultur und Soziales
Produktbereich 31 Soziale Hilfen					
Produktgruppe		Produkt		Teilhaushalt	
Nr.	Bezeichnung	Nr.	Bezeichnung	Nr.	Bezeichnung
3140	Soziale Einrichtungen - [THH 4]				
		314005	Soziale Einrichtungen für Wohnungslose	4	Sport, Kultur und Soziales
		314007	Soz. Einr. f. Flüchtl. u. Asylbewerber (Anschlußunterbringung Städte u. Gde.)	4	Sport, Kultur und Soziales
3180	Sonstige soziale Hilfen und Leistungen - [THH 4]				

Haushaltsplan 2026 der Gemeinde Engstingen



Übersicht über die Zuordnung der Produktb. und Produktgr. zu den Teilhaushalten

Gemeinde Engstingen

Produktbereich 31 Soziale Hilfen					
Produktgruppe		Produkt		Teilhaushalt	
Nr.	Bezeichnung	Nr.	Bezeichnung	Nr.	Bezeichnung
		318010	Betreuung u. Förderung d. Integr. v. Flüchtlingen, Asylbewerber u. Koordination	4	Sport, Kultur und Soziales
Produktbereich 36 Kinder-, Jugend und Familienhilfe					
Produktgruppe		Produkt		Teilhaushalt	
Nr.	Bezeichnung	Nr.	Bezeichnung	Nr.	Bezeichnung
3620	Allgemeine Förderung junger Menschen - [THH 4]	362001	Kinder- und Jugendarbeit	4	Sport, Kultur und Soziales
		362002	Jugendsozialarbeit, Jugendsozialarbeit an Schulen im Rahmen SGB VIII	4	Sport, Kultur und Soziales
3650	Tageseinrichtungen für Kinder und Kindertagespflege - [THH 4]	365001	Tageseinrichtungen für Kinder	4	Sport, Kultur und Soziales
		365002	Kindertagespflege	4	Sport, Kultur und Soziales
Produktbereich 42 Sport und Bäder					
Produktgruppe		Produkt		Teilhaushalt	
Nr.	Bezeichnung	Nr.	Bezeichnung	Nr.	Bezeichnung
4210	Förderung des Sports - [THH 4]	421000	Förderung des Sports	4	Sport, Kultur und Soziales
4241	Sportstätten - [THH 4]	424100	Sportstätten	4	Sport, Kultur und Soziales
Produktbereich 51 Räumliche Planung und Entwicklung					
Produktgruppe		Produkt		Teilhaushalt	
Nr.	Bezeichnung	Nr.	Bezeichnung	Nr.	Bezeichnung
5110	Stadtentwicklung städtebaul. Planung Verkehrsplanung u. Stadterneuerung -[THH 5]	511000	Stadtentwicklung städtebaul. Planung Verkehrsplanung u. Stadterneuerung	5	Bauen und Umwelt
Produktbereich 52 Bauen und Wohnen					
Produktgruppe		Produkt		Teilhaushalt	
Nr.	Bezeichnung	Nr.	Bezeichnung	Nr.	Bezeichnung
5210	Bauordnung - [THH 5]	521000	Bauordnung	5	Bauen und Umwelt
Produktbereich 53 Ver- und Entsorgung					
Produktgruppe		Produkt		Teilhaushalt	
Nr.	Bezeichnung	Nr.	Bezeichnung	Nr.	Bezeichnung
5310	Elektrizitätsversorgung - [THH 5]	531000	Elektrizitätsversorgung	5	Bauen und Umwelt
5360	Breitbandinfrastruktur - [THH 5]	536000	Telekommunikationseinrichtungen	5	Bauen und Umwelt
5370	Abfallwirtschaft - [THH 5]	537000	Abfallwirtschaft	5	Bauen und Umwelt
5380	Abwasserbeseitigung - [THH 5]	538000	Abwasserbeseitigung	5	Bauen und Umwelt
Produktbereich 54 Verkehrsflächen und -anlagen, ÖPNV					
Produktgruppe		Produkt		Teilhaushalt	
Nr.	Bezeichnung	Nr.	Bezeichnung	Nr.	Bezeichnung
5410	Gemeindestraßen - [THH 5]	541000	Gemeindestraßen	5	Bauen und Umwelt
5450	Straßenreinigung und Winterdienst - [THH 5]	545000	Straßenreinigung und Winterdienst	5	Bauen und Umwelt
Produktbereich 55 Natur- und Landschaftspflege, Friedhofswesen, Klimaschutz					
Produktgruppe		Produkt		Teilhaushalt	
Nr.	Bezeichnung	Nr.	Bezeichnung	Nr.	Bezeichnung
5510	Öffentliches Grün Landschaftsbau - [THH 5]	551000	Öffentliches Grün Landschaftsbau	5	Bauen und Umwelt
5530	Friedhofs- und Bestattungswesen - [THH 5]	553000	Friedhofs- und Bestattungswesen	5	Bauen und Umwelt
		553001	Erdbestattung	5	Bauen und Umwelt
		553002	Urnenbestattung	5	Bauen und Umwelt
5540	Naturschutz und Landschaftspflege, Klimaschutz - [THH 5]	554000	Naturschutz und Landschaftspflege	5	Bauen und Umwelt
5550	Forstwirtschaft - [THH 5]	555000	Forstwirtschaft	5	Bauen und Umwelt

Haushaltsplan 2026 der Gemeinde Engstingen



Übersicht über die Zuordnung der Produktb. und Produktgr. zu den Teilhaushalten

Gemeinde Engstingen

Produktbereich 57 Wirtschaft und Tourismus

Produktgruppe		Produkt		Teilhaushalt	
Nr.	Bezeichnung	Nr.	Bezeichnung	Nr.	Bezeichnung
5730	Allgemeine Einrichtungen und Unternehmen - [THH 6]	573000	Allgemeine Einrichtungen und Unternehmen	6	Wirtschaft und Tourismus
5750	Tourismus - [THH 6]	575000	Tourismus	6	Wirtschaft und Tourismus

Produktbereich 61 Allgemeine Finanzwirtschaft

Produktgruppe		Produkt		Teilhaushalt	
Nr.	Bezeichnung	Nr.	Bezeichnung	Nr.	Bezeichnung
6110	Steuern, allgemeine Zuweisungen, allg. Umlagen - [THH 7]	611000	Steuern, allgemeine Zuweisungen, allg. Umlagen	7	Allgemeine Finanzwirtschaft
6120	Sonstige allgemeine Finanzwirtschaft - [THH 7]	612000	Sonstige allgemeine Finanzwirtschaft	7	Allgemeine Finanzwirtschaft
6130	Jahresabschlussbuchungen, Abwicklung der Vorjahre - [THH 7]	613000	Abwicklung der Vorjahre	7	Allgemeine Finanzwirtschaft

Teil A: Beamte									
Laufbahngruppen und Amtsbezeichnungen	Besoldungsgruppe	Stellenzahl nach Vollzeitäquivalenten					Nachrichtlich		Vermerke, Erläuterungen (z.B. Aufwandsentschädigung)
		insgesamt	darunter				Zahl der Stellen 2026	Zahl der tatsächlich besetzten Stellen am 30.06.2025	
			mit Zulagen	ausgesondert	Sonderschlüssel	Leerstellen			
1	2	3	4	5	6	7	8	9	10
- Gemeindevermögen ohne Sondervermögen mit Sonderrechnung -									
Bürgermeister	B 2	1,00					1,00	1,00	
Gehobener Dienst	A 13	2,00					2,00	1,00	
	A 12	1,00					-	1,00	
	A 11	1,00					2,00	0,75	
Mittlerer Dienst	A 10	1,00	1,00				1,00	1,00	mit Zulage
Beamte insgesamt		6,00					6,00	4,75	
- Sondervermögen mit Sonderrechnung -									
Beamte insgesamt									

Teil B: Beschäftigte									
Laufbahngruppen und Amtsbezeichnungen	Vergütungsgruppe bzw. Sondertarif	Zahl der Stellen nach Vollzeitäquivalenten					Nachrichtlich		Vermerke, Erläuterungen (z.B. Aufwandsentschädigung)
		insgesamt	darunter				Zahl der Stellen 2026	Zahl der tatsächlich besetzten Stellen am 30.06.2025	
			mit Zulagen	ausgesondert	Sonderschlüssel	Leerstellen			
1	2	3	4	5	6	7	8	9	10
TVöD Kommunen	12	1,00					1,00	1,00	
TVöD Kommunen	11	1,00					-	-	1 Stelle unterbesetzt
TVöD Kommunen	10	1,65					2,65	1,40	
TVöD Kommunen	9a	2,00	1,00				2,00	1,62	
TVöD Kommunen	8	5,87	1,00				3,82	3,64	2 Stellen unterbesetzt
TVöD Kommunen	7	1,37					1,37	1,26	
TVöD Kommunen	6	15,58	1,00				15,39	13,14	
TVöD Kommunen	5	0,75					0,75	0,69	Eingruppierung Minijobber
TVöD Kommunen	4	1,26					1,26	0,26	
TVöD Kommunen	3	-	1,00				-	1,00	
TVöD Kommunen	2	12,37					8,82	8,34	Wegfall Minijobber
TVöD Kommunen	1	0,50					0,50	-	Eingruppierung Minijobber
TVöD SuE	S 13	1,72					1,72	1,44	
TVöD SuE	S 12	-					-	-	
TVöD SuE	S 9	2,00					1,90	2,00	
TVöD SuE	S 8a	12,00					11,76	10,48	
TVöD SuE	S 4	0,41					0,41	0,41	
TVöD SuE	S2	0,52					0,40	0,12	
Beschäftigte insgesamt		60,00					53,75	46,80	

Teil C: Arbeiter									
Angabe nach Personen									
1	2	3	4	5	6	7	8	9	10
Stundenlohn frei vereinbart		-							
Arbeiter insgesamt		-					-	-	

Teil C: - nachrichtlich - Aufteilung der Stellen auf die Teilhaushalte

I. Beamte																							
Teil-haushalt	Erläuterung: Angabe nach Vollzeitäquivalenten	Bürgermeister, Beigeordnete	Laufbahngruppen																				
			Höherer Dienst			Gehobener Dienst				Mittlerer Dienst				Einfacher Dienst									
			B2	A16	A15	A14	A13	A13	A12	A11	A10	A10	A9	A8	A7	A6	A5	A5	A4	A3	A2	A1	
1	Innere Verwaltung	1 B2	1,00					2,00	1,00	1,00			1,00										
	Summe		1,00					2,00	1,00	1,00			1,00										

II. Beschäftigte													
Teil-haushalt	Erläuterung: Angabe nach Vollzeitäquivalenten	Bezeichnung	Vergütungsgruppen (TVöD Kommunen)										
			12	11	10	9 a	8	7	6	5	4	2	1
			1	Innere Verwaltung			0,65	2,00	3,20	1,12	8,38	0,38	1,23
2	Sicherheit und Ordnung		0,50			1,37		2,21					
3	Schulen					0,50		2,58	0,31		7,20		
4	Sport, Kultur und Soziales			0,50			0,25	0,19	0,03	0,03	4,33		
5	Räumliche Planung und Entwicklung	1,00	0,50	0,50		0,80		2,22			0,17		
6	Wirtschaft und Tourismus								0,03		0,02		
	Summe		1,00	1,00	1,65	2,00	5,87	1,37	15,58	0,75	1,26	12,37	0,50

Teil-haushalt	Erläuterung: Angabe nach Vollzeitäquivalenten	Bezeichnung	Vergütungsgruppen (TVöD SuE)						
			S 13	S 12	S 9	S 8a	S 4	S 2	
			4	Sport, Kultur und Soziales	1,72		2,00	12,00	0,41
	Summe	1,72		2,00	12,00	0,41	0,52		

III. Arbeiter										
Teil-haushalt	Erläuterung: Angabe nach Personen	Bezeichnung	frei	Std. Lohn						
			1	Bauhof						
	Amtsdiener									
3	OV Kleinengstingen									
4	Grundschule Kleinengstingen									
	Automuseum									
	Kindergarten									
	Bloßenberghalle									
5	Friedhof									
6	Backhaus Kohlsetten									
	Dorfgemeinschaftshaus									
	OV Kohlsetten									
	Summe		0	0						

Teil D: nachrichtlich Ehrenbeamte, Beschäftigte in der Probe- und Ausbildungszeit

Ehrenbeamte

Bezeichnung	Aufwandsentschädigung	Zahl	Vorgesehen im Jahr 2026	Beschäftigt am 30.06.2025	Erläuterungen
Ortsvorsteher		3,00	3,00	2,00	
insgesamt		3,00	3,00	2,00	

Beamte zur Anstellung

Amtsbezeichnung	Besoldungsgruppe	Zahl	Zahl der Stellen 2026	Zahl der besetzten Stellen am 30.06.2025	Erläuterungen
			-	-	
insgesamt			-	-	

Nachwuchskräfte und informatorisch Beschäftigte

Bezeichnung	Art der Vergütung	Zahl	Vorgesehen im Jahr 2026	Beschäftigt am 30.06.2025	Erläuterungen
Inspektorenanwärter	Anwärterbezüge				
Lehrlinge	Ausbildungsvergütung	1,00	1,00	0,00	
Praktikanten	fester Satz	4,00	3,00	1,00	
insgesamt		5,00	4,00	1,00	

Personalaufwendungen 2026 in EUR

Produktgruppe	Bezeichnung	Ehrenamtl.	Vergütung	Vergütung	Versorgungskassen		Sozial-	Beihilfen
		Tätigkeit	Beamte	Beschäftigte	Beamte	Beschäftigte	versicherung	Beschäftigte
		4421000	4011000	4012000	4021000	4022000	4032000	4041000
1110	Steuerung	70.000	138.900	43.300		3.800	9.500	
1121	Personalwesen		36.700	45.300		4.000	10.100	
1122	Finanzverwaltung		134.400	231.500		20.000	51.800	
1124	Grundstücks- und Gebäudemanagement			28.700		2.500	6.400	
1125	Bauhof			476.300		44.100	112.200	
1126	Zentrale Dienstleistungen		106.100	132.700	245.600	10.500	30.200	17.200
1220	Ordnungswesen			35.400		3.100	7.800	
1222	Einwohnerwesen			93.300		8.100	20.400	
1223	Personenstandswesen			48.400		9.100	6.000	
1260	Brandschutz/Rettungsdienst	6.600						
2110	Allgemeinbildende Schulen			430.300		41.300	91.900	
2520	Museen			1.200		100	300	
2810	Sonstige Kulturpflege	1.000						
3650	Tageseinrichtungen für Kinder und Kindertagespflege			1.128.400		93.900	239.000	
4241	Sportstätten			4.700		400	1.000	
5210	Bauordnung			50.900		4.400	11.300	
5370	Abfallwirtschaft							
5510	Öffentliches Grün			6.900		600	2.000	
5530	Friedhofs- und Bestattungswesen			35.500		1.000	8.100	
5540	Naturschutz und Landschaftspflege, Klimaschutz			0		0	0	
5550	Forstwirtschaft			54.700		4.200	10.700	
5730	Allgemeine Einrichtungen und Unternehmen			8.700		800	2.200	
	Summen	77.600	416.100	2.856.200	245.600	251.900	620.900	17.200
	Gesamtsumme	4.485.500						

Haushaltsquerschnitt Ergebnishaushalt

Gemeinde Engstingen

Produktbereich	Produktgruppe	Bezeichnung	Erträge aus Nutzungsentg., Zuwendungen, Umlagen, priv. Leistungsentg., Kostenerstatt., Kostenuml.	Sonstige Erträge	Personal-aufwendungen	Aufwendungen für Sach- und Dienstleistungen	Transfer-aufwendungen	Sonstige Aufwendungen	Erträge aus internen Leistungen	Aufwendungen für interne Leistungen	kalkulatorische Kosten	Nettoressourcenbedarf /-überschuss
			EUR									
			1	2	3	4	5	6	7	8	9	10
11		Innere Verwaltung	268.900	428.200	-1.941.800	-537.100	-10.300	-516.000	888.300	-31.900	-603.400	-2.055.100
12		Sicherheit und Ordnung	102.700	4.000	-231.600	-144.700	-4.500	-166.200	0	-16.800	-23.000	-480.100
	12.60	Brandschutz	39.600	0	0	-113.800	-4.500	-92.700	0	0	-22.900	-194.300
21		Schulträgeraufgaben	856.000	0	-563.500	-570.300	0	-640.500	0	-18.200	-207.800	-1.144.300
25		Museen, Archiv, Zoo	0	0	-1.600	-18.500	0	-1.700	0	-10.500	-2.800	-35.100
27		Volkshochschulen, Bibliotheken, kulturpädagogische Einrichtungen	0	0	0	0	-10.000	-2.500	0	0	0	-12.500
28		Sonstige Kulturpflege	0	0	0	-2.600	-5.000	-2.000	0	-700	-200	-10.500
29		Förderung von Kirchengemeinden und sonstigen Religionsgemeinschaften	0	0	0	0	-5.000	-14.600	0	0	-11.600	-31.200
31		Soziale Hilfen	160.000	0	0	-181.400	-1.200	-15.500	0	-14.100	-400	-52.600
36		Kinder-, Jugend- und Familienhilfe	1.559.300	0	-1.461.300	-290.200	-1.670.000	-82.500	0	-19.300	-23.000	-1.987.000
	36.50	Tageseinrichtungen für Kinder und Tagespflege	1.496.700	0	-1.461.300	-90.600	-1.670.000	-81.300	0	-19.300	-22.900	-1.848.700
42		Sport und Bäder	2.200	0	-6.100	-31.700	-10.000	-7.100	0	-7.600	-7.100	-67.400
	42.41	Sportstätten	2.200	0	-6.100	-31.400	0	-5.700	0	-2.700	-3.600	-47.300
51		Räumliche Planung und Entwicklung	0	0	0	-67.500	0	-39.800	0	0	-1.100	-108.400
52		Bauen und Wohnen	0	0	-66.600	0	0	-1.200	0	0	0	-67.800
53		Ver- und Entsorgung	868.400	106.000	0	-287.700	0	-492.500	93.400	-133.500	-173.600	-19.500
	53.70	Abfallwirtschaft	28.400	0	0	-800	0	-70.100	0	-400	-1.200	-44.100
	53.80	Abwasserbeseitigung	840.000	0	0	-283.100	0	-420.700	93.400	-133.100	-119.100	-22.600
54		Verkehrsflächen und -anlagen, ÖPNV	343.100	0	0	-200.300	0	-656.300	212.500	-332.700	-247.400	-881.100
55		Natur- und Landschaftspflege, Friedhofswesen	656.700	0	-123.700	-291.300	0	-159.000	0	-290.800	-339.800	-547.900
	55.30	Friedhofs- und Bestattungswesen	69.200	0	-44.600	-54.700	0	-21.200	0	-73.100	-17.600	-142.000
57		Wirtschaft und Tourismus	404.400	0	-11.700	-36.700	0	-1.410.400	0	-12.200	-8.200	-1.074.800
61		Allgemeine Finanzwirtschaft	3.041.700	8.724.000	0	0	-5.640.100	-40.000	0	0	0	6.085.600
	61.10	Steuern, allgemeine Zuweisungen, allgemeine Umlagen	3.041.700	8.673.800	0	0	-5.640.100	0	0	0	0	6.075.400
	61.20	Sonstige allgemeine Finanzwirtschaft	0	50.200	0	0	0	-40.000	0	0	0	10.200
		Summe	8.263.400	9.262.200	-4.407.900	-2.660.000	-7.356.100	-4.247.800	1.194.200	-888.300	-1.649.400	-2.489.700

Haushaltsquerschnitt Finanzhaushalt

Gemeinde Engstingen

Teilhaushalt	Bezeichnung	anteiliger Zahlungsmittelüberschuss/-bedarf aus lfd. Verwaltungstätigkeit	Einzahlungen aus Investitionstätigkeit	Auszahlungen aus Investitionstätigkeit	anteiliger veranschlagter Finanzierungsmittelüberschuss- / bedarf	Einzahlungen aus Finanzierungstätigkeit	Auszahlungen aus Finanzierungstätigkeit	anteiliger veranschlagter Finanzierungsmittelüberschuss- / bedarf	Verpflichtungsermächtigungen
		EUR							
		1	2	3	4	5	6	7	8
1	Innere Verwaltung	-2.545.100	476.000	-495.000	-2.564.100	0	0	-2.564.100	0
2	Sicherheit und Ordnung	-390.900	346.000	-554.000	-598.900	0	0	-598.900	0
3	Schulen	-616.000	432.500	-760.000	-943.500	0	0	-943.500	0
4	Sport, Kultur und Soziales	-2.034.000	0	-185.500	-2.219.500	0	0	-2.219.500	0
5	Bauen und Umwelt	105.500	992.900	-2.480.100	-1.381.700	0	0	-1.381.700	0
6	Wirtschaft und Tourismus	-1.039.100	0	0	-1.039.100	0	0	-1.039.100	0
7	Allgemeine Finanzwirtschaft	6.085.600	0	0	6.085.600	500.000	-150.000	6.435.600	0
	Summe	-434.000	2.247.400	-4.474.600	-2.661.200	500.000	-150.000	-2.311.200	0

Investition 1124-00001 Grundstücksgeschäfte (unbebaut)

Nr.	Investitionsmaßnahmen Einzahlungs- und Auszahlungsarten	Gesamtang. z.Maßnahme -nachrichtl.-	Bisher finanziert	Ermächtigungs über- tragungen aus Vorvorj.	Ergebnis 2024	Ansatz 2025	Ansatz 2026	VE	Plan 2027	Plan 2028	Plan 2029	Finanzbedarf weitere Jahre -nachrichtl.-
EUR												
		1	2	3	4	5	6	7	8	9	10	11
3	Einzahlungen aus der Veräußerung von Sachvermögen	1.337.100	2.962.655,79	0	0,00	0	0	0	0	0	0	0
6	Summe der Einzahlungen aus Investitionstätigkeit (Summe aus Nummern 1 bis 5)	1.337.100	2.962.655,79	0	0,00	0	0	0	0	0	0	0
7	Auszahlungen für den Erwerb von Grundstücken und Gebäuden	-1.096.800	-2.922.612,05	0	-28.700,27	-75.000	-75.000	0	-75.000	-75.000	-75.000	0
13	Summe der Auszahlungen aus Investitionstätigkeit (Summe aus Nummern 7 bis 12)	-1.096.800	-2.922.612,05	0	-28.700,27	-75.000	-75.000	0	-75.000	-75.000	-75.000	0
14	Saldo aus Investitionstätigkeit (Saldo aus Nummern 6 und 13)	240.300	40.043,74	0	-28.700,27	-75.000	-75.000	0	-75.000	-75.000	-75.000	0
16	Gesamtkosten der Maßnahme (Summe aus Nummern 13 und 15)	-1.096.800	-2.922.612,05	0	-28.700,27	-75.000	-75.000	0	-75.000	-75.000	-75.000	0

Investition 1124-00002 Flurbereinigung Kohlstetten

Nr.	Investitionsmaßnahmen Einzahlungs- und Auszahlungsarten	Gesamtang. z.Maßnahme -nachrichtl.-	Bisher finanziert	Ermächtigungs über- tragungen aus Vorvorj.	Ergebnis 2024	Ansatz 2025	Ansatz 2026	VE	Plan 2027	Plan 2028	Plan 2029	Finanzbedarf weitere Jahre -nachrichtl.-
EUR												
		1	2	3	4	5	6	7	8	9	10	11
7	Auszahlungen für den Erwerb von Grundstücken und Gebäuden	-9.500	0,00	0	0,00	0	0	0	0	0	0	0
8	Auszahlungen für Baumaßnahmen	0	-6.351,41	0	0,00	0	0	0	0	0	0	0
13	Summe der Auszahlungen aus Investitionstätigkeit (Summe aus Nummern 7 bis 12)	-9.500	-6.351,41	0	0,00	0	0	0	0	0	0	0
14	Saldo aus Investitionstätigkeit (Saldo aus Nummern 6 und 13)	-9.500	-6.351,41	0	0,00	0	0	0	0	0	0	0
16	Gesamtkosten der Maßnahme (Summe aus Nummern 13 und 15)	-9.500	-6.351,41	0	0,00	0	0	0	0	0	0	0

Investition 1124-00003 Flurbereinigung GE-KE

Investitionsprogramm

Gemeinde Engstingen

Nr.	Investitionsmaßnahmen Einzahlungs- und Auszahlungsarten	Gesamtang. z.Maßnahme -nachrichtl.-	Bisher finanziert	Ermächtigungs über- tragungen aus Vorvorj.	Ergebnis 2024	Ansatz 2025	Ansatz 2026	VE	Plan 2027	Plan 2028	Plan 2029	Finanzbedarf weitere Jahre -nachrichtl.-
EUR												
		1	2	3	4	5	6	7	8	9	10	11
7	Auszahlungen für den Erwerb von Grundstücken und Gebäuden	-40.000	0,00	0	0,00	0	0	0	0	0	0	0
8	Auszahlungen für Baumaßnahmen	0	-29.354,56	0	0,00	0	0	0	0	0	0	0
13	Summe der Auszahlungen aus Investitionstätigkeit (Summe aus Nummern 7 bis 12)	-40.000	-29.354,56	0	0,00	0	0	0	0	0	0	0
14	Saldo aus Investitionstätigkeit (Saldo aus Nummern 6 und 13)	-40.000	-29.354,56	0	0,00	0	0	0	0	0	0	0
16	Gesamtkosten der Maßnahme (Summe aus Nummern 13 und 15)	-40.000	-29.354,56	0	0,00	0	0	0	0	0	0	0

Investition 1124-00004 Grunderwerbe Schafacker

Nr.	Investitionsmaßnahmen Einzahlungs- und Auszahlungsarten	Gesamtang. z.Maßnahme -nachrichtl.-	Bisher finanziert	Ermächtigungs über- tragungen aus Vorvorj.	Ergebnis 2024	Ansatz 2025	Ansatz 2026	VE	Plan 2027	Plan 2028	Plan 2029	Finanzbedarf weitere Jahre -nachrichtl.-
EUR												
		1	2	3	4	5	6	7	8	9	10	11
3	Einzahlungen aus der Veräußerung von Sachvermögen	6.556.000	268.971,50	0	238.634,48	1.800.000	476.000	0	0	0	0	0
6	Summe der Einzahlungen aus Investitionstätigkeit (Summe aus Nummern 1 bis 5)	6.556.000	268.971,50	0	238.634,48	1.800.000	476.000	0	0	0	0	0
7	Auszahlungen für den Erwerb von Grundstücken und Gebäuden	-880.000	-733.625,15	0	0,00	0	0	0	0	0	0	0
13	Summe der Auszahlungen aus Investitionstätigkeit (Summe aus Nummern 7 bis 12)	-880.000	-733.625,15	0	0,00	0	0	0	0	0	0	0
14	Saldo aus Investitionstätigkeit (Saldo aus Nummern 6 und 13)	5.676.000	-464.653,65	0	238.634,48	1.800.000	476.000	0	0	0	0	0
16	Gesamtkosten der Maßnahme (Summe aus Nummern 13 und 15)	-880.000	-733.625,15	0	0,00	0	0	0	0	0	0	0

Investition 1124-00005 Grundstücks- u. Gebäudeerwerbe (bebaut)

Nr.	Investitionsmaßnahmen Einzahlungs- und Auszahlungsarten	Gesamtang. z.Maßnahme -nachrichtl.-	Bisher finanziert	Ermächtigungs über- tragungen aus Vorvorj.	Ergebnis 2024	Ansatz 2025	Ansatz 2026	VE	Plan 2027	Plan 2028	Plan 2029	Finanzbedarf weitere Jahre -nachrichtl.-
EUR												
		1	2	3	4	5	6	7	8	9	10	11
7	Auszahlungen für den Erwerb von Grundstücken und Gebäuden	-150.000	-211.964,37	0	0,00	0	0	0	0	0	0	0

Nr.	Investitionsmaßnahmen Einzahlungs- und Auszahlungsarten	Gesamtang. z.Maßnahme -nachrichtl.-	Bisher finanziert	Ermächtigungs- über- tragungen aus Vorvorj.	Ergebnis 2024	Ansatz 2025	Ansatz 2026	VE	Plan 2027	Plan 2028	Plan 2029	Finanzbedarf weitere Jahre -nachrichtl.-
EUR												
		1	2	3	4	5	6	7	8	9	10	11
13	Summe der Auszahlungen aus Investitionstätigkeit (Summe aus Nummern 7 bis 12)	-150.000	-211.964,37	0	0,00	0	0	0	0	0	0	0
14	Saldo aus Investitionstätigkeit (Saldo aus Nummern 6 und 13)	-150.000	-211.964,37	0	0,00	0	0	0	0	0	0	0
16	Gesamtkosten der Maßnahme (Summe aus Nummern 13 und 15)	-150.000	-211.964,37	0	0,00	0	0	0	0	0	0	0

Investition 1124-00006 Grunderwerbe Winteracker, KE

Nr.	Investitionsmaßnahmen Einzahlungs- und Auszahlungsarten	Gesamtang. z.Maßnahme -nachrichtl.-	Bisher finanziert	Ermächtigungs- über- tragungen aus Vorvorj.	Ergebnis 2024	Ansatz 2025	Ansatz 2026	VE	Plan 2027	Plan 2028	Plan 2029	Finanzbedarf weitere Jahre -nachrichtl.-
EUR												
		1	2	3	4	5	6	7	8	9	10	11
3	Einzahlungen aus der Veräußerung von Sachvermögen	0	18.500,00	0	0,00	0	0	0	0	0	0	0
6	Summe der Einzahlungen aus Investitionstätigkeit (Summe aus Nummern 1 bis 5)	0	18.500,00	0	0,00	0	0	0	0	0	0	0
7	Auszahlungen für den Erwerb von Grundstücken und Gebäuden	-1.400.000	-199.504,78	0	-116.615,50	-200.000	0	0	0	0	0	0
13	Summe der Auszahlungen aus Investitionstätigkeit (Summe aus Nummern 7 bis 12)	-1.400.000	-199.504,78	0	-116.615,50	-200.000	0	0	0	0	0	0
14	Saldo aus Investitionstätigkeit (Saldo aus Nummern 6 und 13)	-1.400.000	-181.004,78	0	-116.615,50	-200.000	0	0	0	0	0	0
16	Gesamtkosten der Maßnahme (Summe aus Nummern 13 und 15)	-1.400.000	-199.504,78	0	-116.615,50	-200.000	0	0	0	0	0	0

Investition 1124-00007 Sanierung Rathaus

Nr.	Investitionsmaßnahmen Einzahlungs- und Auszahlungsarten	Gesamtang. z.Maßnahme -nachrichtl.-	Bisher finanziert	Ermächtigungs- über- tragungen aus Vorvorj.	Ergebnis 2024	Ansatz 2025	Ansatz 2026	VE	Plan 2027	Plan 2028	Plan 2029	Finanzbedarf weitere Jahre -nachrichtl.-
EUR												
		1	2	3	4	5	6	7	8	9	10	11
7	Auszahlungen für den Erwerb von Grundstücken und Gebäuden	-1.205.000	0,00	0	0,00	-520.000	-220.000	0	0	0	0	0
8	Auszahlungen für Baumaßnahmen	0	-57.600,00	0	-57.600,00	0	0	0	0	0	0	0

Investitionsprogramm

Gemeinde Engstingen

Nr.	Investitionsmaßnahmen Einzahlungs- und Auszahlungsarten	Gesamtang. z.Maßnahme -nachrichtl.-	Bisher finanziert	Ermächtigungs- über- tragungen aus Vorvorj.	Ergebnis 2024	Ansatz 2025	Ansatz 2026	VE	Plan 2027	Plan 2028	Plan 2029	Finanzbedarf weitere Jahre -nachrichtl.-
EUR												
		1	2	3	4	5	6	7	8	9	10	11
13	Summe der Auszahlungen aus Investitionstätigkeit (Summe aus Nummern 7 bis 12)	-1.205.000	-57.600,00	0	-57.600,00	-520.000	-220.000	0	0	0	0	0
14	Saldo aus Investitionstätigkeit (Saldo aus Nummern 6 und 13)	-1.205.000	-57.600,00	0	-57.600,00	-520.000	-220.000	0	0	0	0	0
16	Gesamtkosten der Maßnahme (Summe aus Nummern 13 und 15)	-1.205.000	-57.600,00	0	-57.600,00	-520.000	-220.000	0	0	0	0	0

Investition 1124-00008 Umbau Ortsverwaltung KST u. Vereinsräume

Nr.	Investitionsmaßnahmen Einzahlungs- und Auszahlungsarten	Gesamtang. z.Maßnahme -nachrichtl.-	Bisher finanziert	Ermächtigungs- über- tragungen aus Vorvorj.	Ergebnis 2024	Ansatz 2025	Ansatz 2026	VE	Plan 2027	Plan 2028	Plan 2029	Finanzbedarf weitere Jahre -nachrichtl.-
EUR												
		1	2	3	4	5	6	7	8	9	10	11
7	Auszahlungen für den Erwerb von Grundstücken und Gebäuden	-40.000	-44.141,03	0	-17.683,31	0	0	0	0	0	0	0
13	Summe der Auszahlungen aus Investitionstätigkeit (Summe aus Nummern 7 bis 12)	-40.000	-44.141,03	0	-17.683,31	0	0	0	0	0	0	0
14	Saldo aus Investitionstätigkeit (Saldo aus Nummern 6 und 13)	-40.000	-44.141,03	0	-17.683,31	0	0	0	0	0	0	0
16	Gesamtkosten der Maßnahme (Summe aus Nummern 13 und 15)	-40.000	-44.141,03	0	-17.683,31	0	0	0	0	0	0	0

Investition 1124-00009 Sitzungssaal Rathaus

Nr.	Investitionsmaßnahmen Einzahlungs- und Auszahlungsarten	Gesamtang. z.Maßnahme -nachrichtl.-	Bisher finanziert	Ermächtigungs- über- tragungen aus Vorvorj.	Ergebnis 2024	Ansatz 2025	Ansatz 2026	VE	Plan 2027	Plan 2028	Plan 2029	Finanzbedarf weitere Jahre -nachrichtl.-
EUR												
		1	2	3	4	5	6	7	8	9	10	11
9	Auszahlungen für den Erwerb von beweglichem Sachvermögen	-50.000	0,00	0	0,00	-25.000	0	0	0	0	0	0
13	Summe der Auszahlungen aus Investitionstätigkeit (Summe aus Nummern 7 bis 12)	-50.000	0,00	0	0,00	-25.000	0	0	0	0	0	0
14	Saldo aus Investitionstätigkeit (Saldo aus Nummern 6 und 13)	-50.000	0,00	0	0,00	-25.000	0	0	0	0	0	0
16	Gesamtkosten der Maßnahme (Summe aus Nummern 13 und 15)	-50.000	0,00	0	0,00	-25.000	0	0	0	0	0	0

Investition 1124-00010 Erwerb von beweglichen Vermögensgegenständen

Nr.	Investitionsmaßnahmen Einzahlungs- und Auszahlungsarten	Gesamtang. z.Maßnahme -nachrichtl.-	Bisher finanziert	Ermächtigungs über- tragungen aus Vorvorj.	Ergebnis 2024	Ansatz 2025	Ansatz 2026	VE	Plan 2027	Plan 2028	Plan 2029	Finanzbedarf weitere Jahre -nachrichtl.-
EUR												
		1	2	3	4	5	6	7	8	9	10	11
9	Auszahlungen für den Erwerb von beweglichem Sachvermögen	0	-2.413,32	0	-2.413,32	0	0	0	0	0	0	0
13	Summe der Auszahlungen aus Investitionstätigkeit (Summe aus Nummern 7 bis 12)	0	-2.413,32	0	-2.413,32	0	0	0	0	0	0	0
14	Saldo aus Investitionstätigkeit (Saldo aus Nummern 6 und 13)	0	-2.413,32	0	-2.413,32	0	0	0	0	0	0	0
16	Gesamtkosten der Maßnahme (Summe aus Nummern 13 und 15)	0	-2.413,32	0	-2.413,32	0	0	0	0	0	0	0

Investition 1124-00011 Neue Ortsmitte

Nr.	Investitionsmaßnahmen Einzahlungs- und Auszahlungsarten	Gesamtang. z.Maßnahme -nachrichtl.-	Bisher finanziert	Ermächtigungs über- tragungen aus Vorvorj.	Ergebnis 2024	Ansatz 2025	Ansatz 2026	VE	Plan 2027	Plan 2028	Plan 2029	Finanzbedarf weitere Jahre -nachrichtl.-
EUR												
		1	2	3	4	5	6	7	8	9	10	11
7	Auszahlungen für den Erwerb von Grundstücken und Gebäuden	-140.000	0,00	0	0,00	0	-70.000	0	-70.000	0	0	0
13	Summe der Auszahlungen aus Investitionstätigkeit (Summe aus Nummern 7 bis 12)	-140.000	0,00	0	0,00	0	-70.000	0	-70.000	0	0	0
14	Saldo aus Investitionstätigkeit (Saldo aus Nummern 6 und 13)	-140.000	0,00	0	0,00	0	-70.000	0	-70.000	0	0	0
16	Gesamtkosten der Maßnahme (Summe aus Nummern 13 und 15)	-140.000	0,00	0	0,00	0	-70.000	0	-70.000	0	0	0

Investition 1125-00001 Erwerb von beweglichen Vermögensgegenständen

Nr.	Investitionsmaßnahmen Einzahlungs- und Auszahlungsarten	Gesamtang. z.Maßnahme -nachrichtl.-	Bisher finanziert	Ermächtigungs über- tragungen aus Vorvorj.	Ergebnis 2024	Ansatz 2025	Ansatz 2026	VE	Plan 2027	Plan 2028	Plan 2029	Finanzbedarf weitere Jahre -nachrichtl.-
EUR												
		1	2	3	4	5	6	7	8	9	10	11
3	Einzahlungen aus der Veräußerung von Sachvermögen	30.000	235,41	0	0,00	0	0	0	0	0	0	0
6	Summe der Einzahlungen aus Investitionstätigkeit (Summe aus Nummern 1 bis 5)	30.000	235,41	0	0,00	0	0	0	0	0	0	0

Investitionsprogramm

Gemeinde Engstingen

Nr.	Investitionsmaßnahmen Einzahlungs- und Auszahlungsarten	Gesamtang. z.Maßnahme -nachrichtl.-	Bisher finanziert	Ermächtigungs über- tragungen aus Vorvorj.	Ergebnis 2024	Ansatz 2025	Ansatz 2026	VE	Plan 2027	Plan 2028	Plan 2029	Finanzbedarf weitere Jahre -nachrichtl.-
EUR												
		1	2	3	4	5	6	7	8	9	10	11
8	Auszahlungen für Baumaßnahmen	0	-8.420,74	0	-8.420,74	0	0	0	0	0	0	0
9	Auszahlungen für den Erwerb von beweglichem Sachvermögen	-623.000	-407.834,55	0	-312.798,52	-212.000	0	0	0	0	0	0
13	Summe der Auszahlungen aus Investitionstätigkeit (Summe aus Nummern 7 bis 12)	-623.000	-416.255,29	0	-321.219,26	-212.000	0	0	0	0	0	0
14	Saldo aus Investitionstätigkeit (Saldo aus Nummern 6 und 13)	-593.000	-416.019,88	0	-321.219,26	-212.000	0	0	0	0	0	0
16	Gesamtkosten der Maßnahme (Summe aus Nummern 13 und 15)	-623.000	-416.255,29	0	-321.219,26	-212.000	0	0	0	0	0	0

Investition 1125-00002 Betriebsvorrichtung Bauhof

Nr.	Investitionsmaßnahmen Einzahlungs- und Auszahlungsarten	Gesamtang. z.Maßnahme -nachrichtl.-	Bisher finanziert	Ermächtigungs über- tragungen aus Vorvorj.	Ergebnis 2024	Ansatz 2025	Ansatz 2026	VE	Plan 2027	Plan 2028	Plan 2029	Finanzbedarf weitere Jahre -nachrichtl.-
EUR												
		1	2	3	4	5	6	7	8	9	10	11
7	Auszahlungen für den Erwerb von Grundstücken und Gebäuden	-200.000	0,00	0	0,00	-70.000	-130.000	0	0	0	0	0
13	Summe der Auszahlungen aus Investitionstätigkeit (Summe aus Nummern 7 bis 12)	-200.000	0,00	0	0,00	-70.000	-130.000	0	0	0	0	0
14	Saldo aus Investitionstätigkeit (Saldo aus Nummern 6 und 13)	-200.000	0,00	0	0,00	-70.000	-130.000	0	0	0	0	0
16	Gesamtkosten der Maßnahme (Summe aus Nummern 13 und 15)	-200.000	0,00	0	0,00	-70.000	-130.000	0	0	0	0	0

Investition 1126-00001 Erwerb von beweglichen Vermögensgegenständen

Nr.	Investitionsmaßnahmen Einzahlungs- und Auszahlungsarten	Gesamtang. z.Maßnahme -nachrichtl.-	Bisher finanziert	Ermächtigungs über- tragungen aus Vorvorj.	Ergebnis 2024	Ansatz 2025	Ansatz 2026	VE	Plan 2027	Plan 2028	Plan 2029	Finanzbedarf weitere Jahre -nachrichtl.-
EUR												
		1	2	3	4	5	6	7	8	9	10	11
9	Auszahlungen für den Erwerb von beweglichem Sachvermögen	-69.500	-55.203,74	0	-5.499,87	0	0	0	0	0	0	0
13	Summe der Auszahlungen aus Investitionstätigkeit (Summe aus Nummern 7 bis 12)	-69.500	-55.203,74	0	-5.499,87	0	0	0	0	0	0	0
14	Saldo aus Investitionstätigkeit (Saldo aus Nummern 6 und 13)	-69.500	-55.203,74	0	-5.499,87	0	0	0	0	0	0	0

Investitionsprogramm

Gemeinde Engstingen

Nr.	Investitionsmaßnahmen Einzahlungs- und Auszahlungsarten	Gesamtang. z.Maßnahme -nachrichtl.-	Bisher finanziert	Ermächtigungs über- tragungen aus Vorvorj.	Ergebnis 2024	Ansatz 2025	Ansatz 2026	VE	Plan 2027	Plan 2028	Plan 2029	Finanzbedarf weitere Jahre -nachrichtl.-
EUR												
		1	2	3	4	5	6	7	8	9	10	11
16	Gesamtkosten der Maßnahme (Summe aus Nummern 13 und 15)	-69.500	-55.203,74	0	-5.499,87	0	0	0	0	0	0	0

Investition 1260-00001 Digitalfunk Feuerwehren

Nr.	Investitionsmaßnahmen Einzahlungs- und Auszahlungsarten	Gesamtang. z.Maßnahme -nachrichtl.-	Bisher finanziert	Ermächtigungs über- tragungen aus Vorvorj.	Ergebnis 2024	Ansatz 2025	Ansatz 2026	VE	Plan 2027	Plan 2028	Plan 2029	Finanzbedarf weitere Jahre -nachrichtl.-
EUR												
		1	2	3	4	5	6	7	8	9	10	11
1	Einzahlungen aus Investitionszuwendungen	6.000	5.400,00	0	0,00	0	0	0	0	0	0	0
6	Summe der Einzahlungen aus Investitionstätigkeit (Summe aus Nummern 1 bis 5)	6.000	5.400,00	0	0,00	0	0	0	0	0	0	0
8	Auszahlungen für Baumaßnahmen	0	-39.871,76	0	0,00	0	0	0	0	0	0	0
9	Auszahlungen für den Erwerb von beweglichem Sachvermögen	-10.000	-7.703,26	0	0,00	0	0	0	0	0	0	0
13	Summe der Auszahlungen aus Investitionstätigkeit (Summe aus Nummern 7 bis 12)	-10.000	-47.575,02	0	0,00	0	0	0	0	0	0	0
14	Saldo aus Investitionstätigkeit (Saldo aus Nummern 6 und 13)	-4.000	-42.175,02	0	0,00	0	0	0	0	0	0	0
16	Gesamtkosten der Maßnahme (Summe aus Nummern 13 und 15)	-10.000	-47.575,02	0	0,00	0	0	0	0	0	0	0

Investition 1260-00002 Feuerwehrgerätehaus

Nr.	Investitionsmaßnahmen Einzahlungs- und Auszahlungsarten	Gesamtang. z.Maßnahme -nachrichtl.-	Bisher finanziert	Ermächtigungs über- tragungen aus Vorvorj.	Ergebnis 2024	Ansatz 2025	Ansatz 2026	VE	Plan 2027	Plan 2028	Plan 2029	Finanzbedarf weitere Jahre -nachrichtl.-
EUR												
		1	2	3	4	5	6	7	8	9	10	11
7	Auszahlungen für den Erwerb von Grundstücken und Gebäuden	-100.000	0,00	0	0,00	0	0	0	0	0	0	0
8	Auszahlungen für Baumaßnahmen	-20.000	-45.270,08	0	-1.991,44	-20.000	0	0	0	0	0	0
13	Summe der Auszahlungen aus Investitionstätigkeit (Summe aus Nummern 7 bis 12)	-120.000	-45.270,08	0	-1.991,44	-20.000	0	0	0	0	0	0
14	Saldo aus Investitionstätigkeit (Saldo aus Nummern 6 und 13)	-120.000	-45.270,08	0	-1.991,44	-20.000	0	0	0	0	0	0

Nr.	Investitionsmaßnahmen Einzahlungs- und Auszahlungsarten	Gesamtang. z.Maßnahme -nachrichtl.-	Bisher finanziert	Ermächtigungs über- tragungen aus Vorvorj.	Ergebnis 2024	Ansatz 2025	Ansatz 2026	VE	Plan 2027	Plan 2028	Plan 2029	Finanzbedarf weitere Jahre -nachrichtl.-
EUR												
		1	2	3	4	5	6	7	8	9	10	11
16	Gesamtkosten der Maßnahme (Summe aus Nummern 13 und 15)	-120.000	-45.270,08	0	-1.991,44	-20.000	0	0	0	0	0	0

Investition 1260-00003 Feuerwehrfahrzeug MTW

Nr.	Investitionsmaßnahmen Einzahlungs- und Auszahlungsarten	Gesamtang. z.Maßnahme -nachrichtl.-	Bisher finanziert	Ermächtigungs über- tragungen aus Vorvorj.	Ergebnis 2024	Ansatz 2025	Ansatz 2026	VE	Plan 2027	Plan 2028	Plan 2029	Finanzbedarf weitere Jahre -nachrichtl.-
EUR												
		1	2	3	4	5	6	7	8	9	10	11
1	Einzahlungen aus Investitionszuwendungen	43.300	8.666,00	0	8.666,00	4.300	0	0	0	0	0	0
6	Summe der Einzahlungen aus Investitionstätigkeit (Summe aus Nummern 1 bis 5)	43.300	8.666,00	0	8.666,00	4.300	0	0	0	0	0	0
8	Auszahlungen für Baumaßnahmen	-33.000	-56.042,22	0	0,00	0	0	0	0	0	0	0
9	Auszahlungen für den Erwerb von beweglichem Sachvermögen	-88.000	0,00	0	0,00	0	0	0	0	0	0	0
13	Summe der Auszahlungen aus Investitionstätigkeit (Summe aus Nummern 7 bis 12)	-121.000	-56.042,22	0	0,00	0	0	0	0	0	0	0
14	Saldo aus Investitionstätigkeit (Saldo aus Nummern 6 und 13)	-77.700	-47.376,22	0	8.666,00	4.300	0	0	0	0	0	0
16	Gesamtkosten der Maßnahme (Summe aus Nummern 13 und 15)	-121.000	-56.042,22	0	0,00	0	0	0	0	0	0	0

Investition 1260-00004 Feuerwehrfahrzeug LF 20

Nr.	Investitionsmaßnahmen Einzahlungs- und Auszahlungsarten	Gesamtang. z.Maßnahme -nachrichtl.-	Bisher finanziert	Ermächtigungs über- tragungen aus Vorvorj.	Ergebnis 2024	Ansatz 2025	Ansatz 2026	VE	Plan 2027	Plan 2028	Plan 2029	Finanzbedarf weitere Jahre -nachrichtl.-
EUR												
		1	2	3	4	5	6	7	8	9	10	11
1	Einzahlungen aus Investitionszuwendungen	366.000	0,00	0	0,00	70.000	296.000	0	0	0	0	0
6	Summe der Einzahlungen aus Investitionstätigkeit (Summe aus Nummern 1 bis 5)	366.000	0,00	0	0,00	70.000	296.000	0	0	0	0	0
8	Auszahlungen für Baumaßnahmen	-538.000	-190.672,10	0	-190.672,10	-44.000	-444.000	0	0	0	0	0
13	Summe der Auszahlungen aus Investitionstätigkeit (Summe aus Nummern 7 bis 12)	-538.000	-190.672,10	0	-190.672,10	-44.000	-444.000	0	0	0	0	0

Investitionsprogramm

Gemeinde Engstingen

Nr.	Investitionsmaßnahmen Einzahlungs- und Auszahlungsarten	Gesamtang. z.Maßnahme -nachrichtl.-	Bisher finanziert	Ermächtigungs über- tragungen aus Vorvorj.	Ergebnis 2024	Ansatz 2025	Ansatz 2026	VE	Plan 2027	Plan 2028	Plan 2029	Finanzbedarf weitere Jahre -nachrichtl.-
EUR												
		1	2	3	4	5	6	7	8	9	10	11
14	Saldo aus Investitionstätigkeit (Saldo aus Nummern 6 und 13)	-172.000	-190.672,10	0	-190.672,10	26.000	-148.000	0	0	0	0	0
16	Gesamtkosten der Maßnahme (Summe aus Nummern 13 und 15)	-538.000	-190.672,10	0	-190.672,10	-44.000	-444.000	0	0	0	0	0

Investition 1260-00005 Erwerb von beweglichen Vermögensgegenständen

Nr.	Investitionsmaßnahmen Einzahlungs- und Auszahlungsarten	Gesamtang. z.Maßnahme -nachrichtl.-	Bisher finanziert	Ermächtigungs über- tragungen aus Vorvorj.	Ergebnis 2024	Ansatz 2025	Ansatz 2026	VE	Plan 2027	Plan 2028	Plan 2029	Finanzbedarf weitere Jahre -nachrichtl.-
EUR												
		1	2	3	4	5	6	7	8	9	10	11
9	Auszahlungen für den Erwerb von beweglichem Sachvermögen	-70.000	-38.512,78	0	0,00	-12.000	0	0	0	0	0	0
13	Summe der Auszahlungen aus Investitionstätigkeit (Summe aus Nummern 7 bis 12)	-70.000	-38.512,78	0	0,00	-12.000	0	0	0	0	0	0
14	Saldo aus Investitionstätigkeit (Saldo aus Nummern 6 und 13)	-70.000	-38.512,78	0	0,00	-12.000	0	0	0	0	0	0
16	Gesamtkosten der Maßnahme (Summe aus Nummern 13 und 15)	-70.000	-38.512,78	0	0,00	-12.000	0	0	0	0	0	0

Investition 1260-00006 Maßnahmen DRK

Nr.	Investitionsmaßnahmen Einzahlungs- und Auszahlungsarten	Gesamtang. z.Maßnahme -nachrichtl.-	Bisher finanziert	Ermächtigungs über- tragungen aus Vorvorj.	Ergebnis 2024	Ansatz 2025	Ansatz 2026	VE	Plan 2027	Plan 2028	Plan 2029	Finanzbedarf weitere Jahre -nachrichtl.-
EUR												
		1	2	3	4	5	6	7	8	9	10	11
11	Auszahlungen für Investitionsförderungsmaßnahmen	0	-7.500,00	0	0,00	0	0	0	0	0	0	0
13	Summe der Auszahlungen aus Investitionstätigkeit (Summe aus Nummern 7 bis 12)	0	-7.500,00	0	0,00	0	0	0	0	0	0	0
14	Saldo aus Investitionstätigkeit (Saldo aus Nummern 6 und 13)	0	-7.500,00	0	0,00	0	0	0	0	0	0	0
16	Gesamtkosten der Maßnahme (Summe aus Nummern 13 und 15)	0	-7.500,00	0	0,00	0	0	0	0	0	0	0

Investition 1260-00007 Beschaffung TSF-W Abt. Kohlstetten

Nr.	Investitionsmaßnahmen Einzahlungs- und Auszahlungsarten	Gesamtang. z.Maßnahme -nachrichtl.-	Bisher finanziert	Ermächtigungs über- tragungen aus Vorvorj.	Ergebnis 2024	Ansatz 2025	Ansatz 2026	VE	Plan 2027	Plan 2028	Plan 2029	Finanzbedarf weitere Jahre -nachrichtl.-
EUR												
		1	2	3	4	5	6	7	8	9	10	11
1	Einzahlungen aus Investitionszuwendungen	100.000	0,00	0	0,00	0	50.000	0	30.000	20.000	0	0
6	Summe der Einzahlungen aus Investitionstätigkeit (Summe aus Nummern 1 bis 5)	100.000	0,00	0	0,00	0	50.000	0	30.000	20.000	0	0
8	Auszahlungen für Baumaßnahmen	-242.000	0,00	0	0,00	0	-110.000	0	-91.000	-41.000	0	0
13	Summe der Auszahlungen aus Investitionstätigkeit (Summe aus Nummern 7 bis 12)	-242.000	0,00	0	0,00	0	-110.000	0	-91.000	-41.000	0	0
14	Saldo aus Investitionstätigkeit (Saldo aus Nummern 6 und 13)	-142.000	0,00	0	0,00	0	-60.000	0	-61.000	-21.000	0	0
16	Gesamtkosten der Maßnahme (Summe aus Nummern 13 und 15)	-242.000	0,00	0	0,00	0	-110.000	0	-91.000	-41.000	0	0

Investition 2110-00001 Erwerb v. bewegl. Vermögensg. FBS

Nr.	Investitionsmaßnahmen Einzahlungs- und Auszahlungsarten	Gesamtang. z.Maßnahme -nachrichtl.-	Bisher finanziert	Ermächtigungs über- tragungen aus Vorvorj.	Ergebnis 2024	Ansatz 2025	Ansatz 2026	VE	Plan 2027	Plan 2028	Plan 2029	Finanzbedarf weitere Jahre -nachrichtl.-
EUR												
		1	2	3	4	5	6	7	8	9	10	11
9	Auszahlungen für den Erwerb von beweglichem Sachvermögen	-25.000	-4.171,53	0	-2.319,99	-15.000	-10.000	0	0	0	0	0
13	Summe der Auszahlungen aus Investitionstätigkeit (Summe aus Nummern 7 bis 12)	-25.000	-4.171,53	0	-2.319,99	-15.000	-10.000	0	0	0	0	0
14	Saldo aus Investitionstätigkeit (Saldo aus Nummern 6 und 13)	-25.000	-4.171,53	0	-2.319,99	-15.000	-10.000	0	0	0	0	0
16	Gesamtkosten der Maßnahme (Summe aus Nummern 13 und 15)	-25.000	-4.171,53	0	-2.319,99	-15.000	-10.000	0	0	0	0	0

Investition 2110-00002 EDV

Nr.	Investitionsmaßnahmen Einzahlungs- und Auszahlungsarten	Gesamtang. z.Maßnahme -nachrichtl.-	Bisher finanziert	Ermächtigungs über- tragungen aus Vorvorj.	Ergebnis 2024	Ansatz 2025	Ansatz 2026	VE	Plan 2027	Plan 2028	Plan 2029	Finanzbedarf weitere Jahre -nachrichtl.-
EUR												
		1	2	3	4	5	6	7	8	9	10	11
7	Auszahlungen für den Erwerb von Grundstücken und Gebäuden	-10.550	-10.516,57	0	0,00	0	0	0	0	0	0	0



Investitionsprogramm

Gemeinde Engstingen

Nr.	Investitionsmaßnahmen Einzahlungs- und Auszahlungsarten	Gesamtang. z.Maßnahme -nachrichtl.-	Bisher finanziert	Ermächtigungs über- tragungen aus Vorvorj.	Ergebnis 2024	Ansatz 2025	Ansatz 2026	VE	Plan 2027	Plan 2028	Plan 2029	Finanzbedarf weitere Jahre -nachrichtl.-
EUR												
		1	2	3	4	5	6	7	8	9	10	11
13	Summe der Auszahlungen aus Investitionstätigkeit (Summe aus Nummern 7 bis 12)	-10.550	-10.516,57	0	0,00	0	0	0	0	0	0	0
14	Saldo aus Investitionstätigkeit (Saldo aus Nummern 6 und 13)	-10.550	-10.516,57	0	0,00	0	0	0	0	0	0	0
16	Gesamtkosten der Maßnahme (Summe aus Nummern 13 und 15)	-10.550	-10.516,57	0	0,00	0	0	0	0	0	0	0

Investition 2110-00003 Maßnahmen Digitalpakt GS KE

Nr.	Investitionsmaßnahmen Einzahlungs- und Auszahlungsarten	Gesamtang. z.Maßnahme -nachrichtl.-	Bisher finanziert	Ermächtigungs über- tragungen aus Vorvorj.	Ergebnis 2024	Ansatz 2025	Ansatz 2026	VE	Plan 2027	Plan 2028	Plan 2029	Finanzbedarf weitere Jahre -nachrichtl.-
EUR												
		1	2	3	4	5	6	7	8	9	10	11
1	Einzahlungen aus Investitionszuwendungen	297.400	75.614,51	0	0,00	0	0	0	0	0	0	0
6	Summe der Einzahlungen aus Investitionstätigkeit (Summe aus Nummern 1 bis 5)	297.400	75.614,51	0	0,00	0	0	0	0	0	0	0
7	Auszahlungen für den Erwerb von Grundstücken und Gebäuden	-121.400	-27.110,05	0	0,00	0	0	0	0	0	0	0
9	Auszahlungen für den Erwerb von beweglichem Sachvermögen	0	-73.253,87	0	0,00	0	0	0	0	0	0	0
13	Summe der Auszahlungen aus Investitionstätigkeit (Summe aus Nummern 7 bis 12)	-121.400	-100.363,92	0	0,00	0	0	0	0	0	0	0
14	Saldo aus Investitionstätigkeit (Saldo aus Nummern 6 und 13)	176.000	-24.749,41	0	0,00	0	0	0	0	0	0	0
16	Gesamtkosten der Maßnahme (Summe aus Nummern 13 und 15)	-121.400	-100.363,92	0	0,00	0	0	0	0	0	0	0

Investition 2110-00004 Sanierung Naturwissenschaftliche Räume FBS

Nr.	Investitionsmaßnahmen Einzahlungs- und Auszahlungsarten	Gesamtang. z.Maßnahme -nachrichtl.-	Bisher finanziert	Ermächtigungs über- tragungen aus Vorvorj.	Ergebnis 2024	Ansatz 2025	Ansatz 2026	VE	Plan 2027	Plan 2028	Plan 2029	Finanzbedarf weitere Jahre -nachrichtl.-
EUR												
		1	2	3	4	5	6	7	8	9	10	11
1	Einzahlungen aus Investitionszuwendungen	2.685.000	420.000,00	0	0,00	445.000	310.000	0	0	0	0	0

Investitionsprogramm

Gemeinde Engstingen

Nr.	Investitionsmaßnahmen Einzahlungs- und Auszahlungsarten	Gesamtang. z.Maßnahme -nachrichtl.-	Bisher finanziert	Ermächtigungs- über- tragungen aus Vorvorj.	Ergebnis 2024	Ansatz 2025	Ansatz 2026	VE	Plan 2027	Plan 2028	Plan 2029	Finanzbedarf weitere Jahre -nachrichtl.-
EUR												
		1	2	3	4	5	6	7	8	9	10	11
6	Summe der Einzahlungen aus Investitionstätigkeit (Summe aus Nummern 1 bis 5)	2.685.000	420.000,00	0	0,00	445.000	310.000	0	0	0	0	0
7	Auszahlungen für den Erwerb von Grundstücken und Gebäuden	-2.240.000	-520.657,96	0	0,00	0	0	0	0	0	0	0
8	Auszahlungen für Baumaßnahmen	0	-988.580,75	0	0,00	0	0	0	0	0	0	0
13	Summe der Auszahlungen aus Investitionstätigkeit (Summe aus Nummern 7 bis 12)	-2.240.000	-1.509.238,71	0	0,00	0	0	0	0	0	0	0
14	Saldo aus Investitionstätigkeit (Saldo aus Nummern 6 und 13)	445.000	-1.089.238,71	0	0,00	445.000	310.000	0	0	0	0	0
16	Gesamtkosten der Maßnahme (Summe aus Nummern 13 und 15)	-2.240.000	-1.509.238,71	0	0,00	0	0	0	0	0	0	0

Investition 2110-00005 Erneuerung MSR GS KE

Nr.	Investitionsmaßnahmen Einzahlungs- und Auszahlungsarten	Gesamtang. z.Maßnahme -nachrichtl.-	Bisher finanziert	Ermächtigungs- über- tragungen aus Vorvorj.	Ergebnis 2024	Ansatz 2025	Ansatz 2026	VE	Plan 2027	Plan 2028	Plan 2029	Finanzbedarf weitere Jahre -nachrichtl.-
EUR												
		1	2	3	4	5	6	7	8	9	10	11
7	Auszahlungen für den Erwerb von Grundstücken und Gebäuden	-156.000	0,00	0	0,00	0	0	0	0	0	0	0
13	Summe der Auszahlungen aus Investitionstätigkeit (Summe aus Nummern 7 bis 12)	-156.000	0,00	0	0,00	0	0	0	0	0	0	0
14	Saldo aus Investitionstätigkeit (Saldo aus Nummern 6 und 13)	-156.000	0,00	0	0,00	0	0	0	0	0	0	0
16	Gesamtkosten der Maßnahme (Summe aus Nummern 13 und 15)	-156.000	0,00	0	0,00	0	0	0	0	0	0	0

Investition 2110-00006 Schuldrache GS KE

Nr.	Investitionsmaßnahmen Einzahlungs- und Auszahlungsarten	Gesamtang. z.Maßnahme -nachrichtl.-	Bisher finanziert	Ermächtigungs- über- tragungen aus Vorvorj.	Ergebnis 2024	Ansatz 2025	Ansatz 2026	VE	Plan 2027	Plan 2028	Plan 2029	Finanzbedarf weitere Jahre -nachrichtl.-
EUR												
		1	2	3	4	5	6	7	8	9	10	11
7	Auszahlungen für den Erwerb von Grundstücken und Gebäuden	-45.000	0,00	0	0,00	0	0	0	0	0	0	0
9	Auszahlungen für den Erwerb von beweglichem Sachvermögen	0	-44.550,79	0	0,00	0	0	0	0	0	0	0

Investitionsprogramm

Gemeinde Engstingen

Nr.	Investitionsmaßnahmen Einzahlungs- und Auszahlungsarten	Gesamtang. z.Maßnahme -nachrichtl.-	Bisher finanziert	Ermächtigungs über- tragungen aus Vorvorj.	Ergebnis 2024	Ansatz 2025	Ansatz 2026	VE	Plan 2027	Plan 2028	Plan 2029	Finanzbedarf weitere Jahre -nachrichtl.-
EUR												
		1	2	3	4	5	6	7	8	9	10	11
13	Summe der Auszahlungen aus Investitionstätigkeit (Summe aus Nummern 7 bis 12)	-45.000	-44.550,79	0	0,00	0	0	0	0	0	0	0
14	Saldo aus Investitionstätigkeit (Saldo aus Nummern 6 und 13)	-45.000	-44.550,79	0	0,00	0	0	0	0	0	0	0
16	Gesamtkosten der Maßnahme (Summe aus Nummern 13 und 15)	-45.000	-44.550,79	0	0,00	0	0	0	0	0	0	0

Investition 2110-00007 Hallenboden Freibühnhalle

Nr.	Investitionsmaßnahmen Einzahlungs- und Auszahlungsarten	Gesamtang. z.Maßnahme -nachrichtl.-	Bisher finanziert	Ermächtigungs über- tragungen aus Vorvorj.	Ergebnis 2024	Ansatz 2025	Ansatz 2026	VE	Plan 2027	Plan 2028	Plan 2029	Finanzbedarf weitere Jahre -nachrichtl.-
EUR												
		1	2	3	4	5	6	7	8	9	10	11
1	Einzahlungen aus Investitionszuwendungen	135.000	0,00	0	0,00	22.500	22.500	0	0	0	0	0
6	Summe der Einzahlungen aus Investitionstätigkeit (Summe aus Nummern 1 bis 5)	135.000	0,00	0	0,00	22.500	22.500	0	0	0	0	0
7	Auszahlungen für den Erwerb von Grundstücken und Gebäuden	-825.000	0,00	0	0,00	-240.000	-240.000	0	0	0	0	0
13	Summe der Auszahlungen aus Investitionstätigkeit (Summe aus Nummern 7 bis 12)	-825.000	0,00	0	0,00	-240.000	-240.000	0	0	0	0	0
14	Saldo aus Investitionstätigkeit (Saldo aus Nummern 6 und 13)	-690.000	0,00	0	0,00	-217.500	-217.500	0	0	0	0	0
16	Gesamtkosten der Maßnahme (Summe aus Nummern 13 und 15)	-825.000	0,00	0	0,00	-240.000	-240.000	0	0	0	0	0

Investition 2110-00008 Maßnahmen Digitalpakt FBS GE

Nr.	Investitionsmaßnahmen Einzahlungs- und Auszahlungsarten	Gesamtang. z.Maßnahme -nachrichtl.-	Bisher finanziert	Ermächtigungs über- tragungen aus Vorvorj.	Ergebnis 2024	Ansatz 2025	Ansatz 2026	VE	Plan 2027	Plan 2028	Plan 2029	Finanzbedarf weitere Jahre -nachrichtl.-
EUR												
		1	2	3	4	5	6	7	8	9	10	11
1	Einzahlungen aus Investitionszuwendungen	387.600	126.694,08	0	0,00	0	0	0	0	0	0	0
6	Summe der Einzahlungen aus Investitionstätigkeit (Summe aus Nummern 1 bis 5)	387.600	126.694,08	0	0,00	0	0	0	0	0	0	0

Nr.	Investitionsmaßnahmen Einzahlungs- und Auszahlungsarten	Gesamtang. z.Maßnahme -nachrichtl.-	Bisher finanziert	Ermächtigungs über- tragungen aus Vorvorj.	Ergebnis 2024	Ansatz 2025	Ansatz 2026	VE	Plan 2027	Plan 2028	Plan 2029	Finanzbedarf weitere Jahre -nachrichtl.-
EUR												
		1	2	3	4	5	6	7	8	9	10	11
7	Auszahlungen für den Erwerb von Grundstücken und Gebäuden	-279.000	0,00	0	0,00	0	0	0	0	0	0	0
9	Auszahlungen für den Erwerb von beweglichem Sachvermögen	0	-158.367,60	0	0,00	0	0	0	0	0	0	0
13	Summe der Auszahlungen aus Investitionstätigkeit (Summe aus Nummern 7 bis 12)	-279.000	-158.367,60	0	0,00	0	0	0	0	0	0	0
14	Saldo aus Investitionstätigkeit (Saldo aus Nummern 6 und 13)	108.600	-31.673,52	0	0,00	0	0	0	0	0	0	0
16	Gesamtkosten der Maßnahme (Summe aus Nummern 13 und 15)	-279.000	-158.367,60	0	0,00	0	0	0	0	0	0	0

Investition 2110-00009 Erwerb v.bewegl. Vermögensg. FBS Schule

Nr.	Investitionsmaßnahmen Einzahlungs- und Auszahlungsarten	Gesamtang. z.Maßnahme -nachrichtl.-	Bisher finanziert	Ermächtigungs über- tragungen aus Vorvorj.	Ergebnis 2024	Ansatz 2025	Ansatz 2026	VE	Plan 2027	Plan 2028	Plan 2029	Finanzbedarf weitere Jahre -nachrichtl.-
EUR												
		1	2	3	4	5	6	7	8	9	10	11
9	Auszahlungen für den Erwerb von beweglichem Sachvermögen	-47.000	-9.205,07	0	0,00	0	0	0	0	0	0	0
13	Summe der Auszahlungen aus Investitionstätigkeit (Summe aus Nummern 7 bis 12)	-47.000	-9.205,07	0	0,00	0	0	0	0	0	0	0
14	Saldo aus Investitionstätigkeit (Saldo aus Nummern 6 und 13)	-47.000	-9.205,07	0	0,00	0	0	0	0	0	0	0
16	Gesamtkosten der Maßnahme (Summe aus Nummern 13 und 15)	-47.000	-9.205,07	0	0,00	0	0	0	0	0	0	0

Investition 2110-00010 Sanierung HLS Freibühnhalle

Nr.	Investitionsmaßnahmen Einzahlungs- und Auszahlungsarten	Gesamtang. z.Maßnahme -nachrichtl.-	Bisher finanziert	Ermächtigungs über- tragungen aus Vorvorj.	Ergebnis 2024	Ansatz 2025	Ansatz 2026	VE	Plan 2027	Plan 2028	Plan 2029	Finanzbedarf weitere Jahre -nachrichtl.-
EUR												
		1	2	3	4	5	6	7	8	9	10	11
1	Einzahlungen aus Investitionszuwendungen	309.000	227.500,00	0	0,00	0	0	0	0	0	0	0
6	Summe der Einzahlungen aus Investitionstätigkeit (Summe aus Nummern 1 bis 5)	309.000	227.500,00	0	0,00	0	0	0	0	0	0	0

Investitionsprogramm

Gemeinde Engstingen

Nr.	Investitionsmaßnahmen Einzahlungs- und Auszahlungsarten	Gesamtang. z.Maßnahme -nachrichtl.-	Bisher finanziert	Ermächtigungs- über- tragungen aus Vorvorj.	Ergebnis 2024	Ansatz 2025	Ansatz 2026	VE	Plan 2027	Plan 2028	Plan 2029	Finanzbedarf weitere Jahre -nachrichtl.-
EUR												
		1	2	3	4	5	6	7	8	9	10	11
7	Auszahlungen für den Erwerb von Grundstücken und Gebäuden	-565.000	-1.396,98	0	0,00	0	0	0	0	0	0	0
8	Auszahlungen für Baumaßnahmen	0	-354.880,93	0	0,00	0	0	0	0	0	0	0
13	Summe der Auszahlungen aus Investitionstätigkeit (Summe aus Nummern 7 bis 12)	-565.000	-356.277,91	0	0,00	0	0	0	0	0	0	0
14	Saldo aus Investitionstätigkeit (Saldo aus Nummern 6 und 13)	-256.000	-128.777,91	0	0,00	0	0	0	0	0	0	0
16	Gesamtkosten der Maßnahme (Summe aus Nummern 13 und 15)	-565.000	-356.277,91	0	0,00	0	0	0	0	0	0	0

Investition 2110-00011 FBS Gebäude E: Sanierung 1. BA

Nr.	Investitionsmaßnahmen Einzahlungs- und Auszahlungsarten	Gesamtang. z.Maßnahme -nachrichtl.-	Bisher finanziert	Ermächtigungs- über- tragungen aus Vorvorj.	Ergebnis 2024	Ansatz 2025	Ansatz 2026	VE	Plan 2027	Plan 2028	Plan 2029	Finanzbedarf weitere Jahre -nachrichtl.-
EUR												
		1	2	3	4	5	6	7	8	9	10	11
1	Einzahlungen aus Investitionszuwendungen	0	244.200,00	0	0,00	0	0	0	0	0	0	0
6	Summe der Einzahlungen aus Investitionstätigkeit (Summe aus Nummern 1 bis 5)	0	244.200,00	0	0,00	0	0	0	0	0	0	0
7	Auszahlungen für den Erwerb von Grundstücken und Gebäuden	-150.000	-122.315,88	0	-1.721,54	0	0	0	0	0	0	0
8	Auszahlungen für Baumaßnahmen	0	-49.984,06	0	0,00	0	0	0	0	0	0	0
13	Summe der Auszahlungen aus Investitionstätigkeit (Summe aus Nummern 7 bis 12)	-150.000	-172.299,94	0	-1.721,54	0	0	0	0	0	0	0
14	Saldo aus Investitionstätigkeit (Saldo aus Nummern 6 und 13)	-150.000	71.900,06	0	-1.721,54	0	0	0	0	0	0	0
16	Gesamtkosten der Maßnahme (Summe aus Nummern 13 und 15)	-150.000	-172.299,94	0	-1.721,54	0	0	0	0	0	0	0

Investition 2110-00013 Blitzschutz FBS

Nr.	Investitionsmaßnahmen Einzahlungs- und Auszahlungsarten	Gesamtang. z.Maßnahme -nachrichtl.-	Bisher finanziert	Ermächtigungs- über- tragungen aus Vorvorj.	Ergebnis 2024	Ansatz 2025	Ansatz 2026	VE	Plan 2027	Plan 2028	Plan 2029	Finanzbedarf weitere Jahre -nachrichtl.-
EUR												
		1	2	3	4	5	6	7	8	9	10	11
7	Auszahlungen für den Erwerb von	-75.000	0,00	0	0,00	0	0	0	0	0	0	0

Investitionsprogramm

Gemeinde Engstingen

Nr.	Investitionsmaßnahmen Einzahlungs- und Auszahlungsarten	Gesamtang. z.Maßnahme -nachrichtl.-	Bisher finanziert	Ermächtigungs über- tragungen aus Vorvorj.	Ergebnis 2024	Ansatz 2025	Ansatz 2026	VE	Plan 2027	Plan 2028	Plan 2029	Finanzbedarf weitere Jahre -nachrichtl.-
EUR												
		1	2	3	4	5	6	7	8	9	10	11
	Grundstücken und Gebäuden											
13	Summe der Auszahlungen aus Investitionstätigkeit (Summe aus Nummern 7 bis 12)	-75.000	0,00	0	0,00	0	0	0	0	0	0	0
14	Saldo aus Investitionstätigkeit (Saldo aus Nummern 6 und 13)	-75.000	0,00	0	0,00	0	0	0	0	0	0	0
16	Gesamtkosten der Maßnahme (Summe aus Nummern 13 und 15)	-75.000	0,00	0	0,00	0	0	0	0	0	0	0

Investition 2110-00014 Erneuerung Gebäude A - Fenster

Nr.	Investitionsmaßnahmen Einzahlungs- und Auszahlungsarten	Gesamtang. z.Maßnahme -nachrichtl.-	Bisher finanziert	Ermächtigungs über- tragungen aus Vorvorj.	Ergebnis 2024	Ansatz 2025	Ansatz 2026	VE	Plan 2027	Plan 2028	Plan 2029	Finanzbedarf weitere Jahre -nachrichtl.-
EUR												
		1	2	3	4	5	6	7	8	9	10	11
1	Einzahlungen aus Investitionszuwendungen	0	20.000,00	0	0,00	0	0	0	0	0	0	0
6	Summe der Einzahlungen aus Investitionstätigkeit (Summe aus Nummern 1 bis 5)	0	20.000,00	0	0,00	0	0	0	0	0	0	0
7	Auszahlungen für den Erwerb von Grundstücken und Gebäuden	-250.000	-1.561,88	0	0,00	0	0	0	0	0	0	0
8	Auszahlungen für Baumaßnahmen	0	-109.915,69	0	0,00	0	0	0	0	0	0	0
13	Summe der Auszahlungen aus Investitionstätigkeit (Summe aus Nummern 7 bis 12)	-250.000	-111.477,57	0	0,00	0	0	0	0	0	0	0
14	Saldo aus Investitionstätigkeit (Saldo aus Nummern 6 und 13)	-250.000	-91.477,57	0	0,00	0	0	0	0	0	0	0
16	Gesamtkosten der Maßnahme (Summe aus Nummern 13 und 15)	-250.000	-111.477,57	0	0,00	0	0	0	0	0	0	0

Investition 2110-00017 Wärmeversorgung GS/Kiga KE

Nr.	Investitionsmaßnahmen Einzahlungs- und Auszahlungsarten	Gesamtang. z.Maßnahme -nachrichtl.-	Bisher finanziert	Ermächtigungs über- tragungen aus Vorvorj.	Ergebnis 2024	Ansatz 2025	Ansatz 2026	VE	Plan 2027	Plan 2028	Plan 2029	Finanzbedarf weitere Jahre -nachrichtl.-
EUR												
		1	2	3	4	5	6	7	8	9	10	11
7	Auszahlungen für den Erwerb von Grundstücken und Gebäuden	-40.000	0,00	0	0,00	0	0	0	0	0	0	0
8	Auszahlungen für Baumaßnahmen	0	-9.371,25	0	0,00	0	0	0	0	0	0	0

Investitionsprogramm

Gemeinde Engstingen

Nr.	Investitionsmaßnahmen Einzahlungs- und Auszahlungsarten	Gesamtang. z.Maßnahme -nachrichtl.-	Bisher finanziert	Ermächtigungs über- tragungen aus Vorvorj.	Ergebnis 2024	Ansatz 2025	Ansatz 2026	VE	Plan 2027	Plan 2028	Plan 2029	Finanzbedarf weitere Jahre -nachrichtl.-
EUR												
		1	2	3	4	5	6	7	8	9	10	11
13	Summe der Auszahlungen aus Investitionstätigkeit (Summe aus Nummern 7 bis 12)	-40.000	-9.371,25	0	0,00	0	0	0	0	0	0	0
14	Saldo aus Investitionstätigkeit (Saldo aus Nummern 6 und 13)	-40.000	-9.371,25	0	0,00	0	0	0	0	0	0	0
16	Gesamtkosten der Maßnahme (Summe aus Nummern 13 und 15)	-40.000	-9.371,25	0	0,00	0	0	0	0	0	0	0

Investition 2110-00018 ELA -Anlage Freibühschule

Nr.	Investitionsmaßnahmen Einzahlungs- und Auszahlungsarten	Gesamtang. z.Maßnahme -nachrichtl.-	Bisher finanziert	Ermächtigungs über- tragungen aus Vorvorj.	Ergebnis 2024	Ansatz 2025	Ansatz 2026	VE	Plan 2027	Plan 2028	Plan 2029	Finanzbedarf weitere Jahre -nachrichtl.-
EUR												
		1	2	3	4	5	6	7	8	9	10	11
7	Auszahlungen für den Erwerb von Grundstücken und Gebäuden	-150.000	0,00	0	0,00	0	0	0	0	0	0	0
13	Summe der Auszahlungen aus Investitionstätigkeit (Summe aus Nummern 7 bis 12)	-150.000	0,00	0	0,00	0	0	0	0	0	0	0
14	Saldo aus Investitionstätigkeit (Saldo aus Nummern 6 und 13)	-150.000	0,00	0	0,00	0	0	0	0	0	0	0
16	Gesamtkosten der Maßnahme (Summe aus Nummern 13 und 15)	-150.000	0,00	0	0,00	0	0	0	0	0	0	0

Investition 2110-00019 Grundschulförderklasse GS KE

Nr.	Investitionsmaßnahmen Einzahlungs- und Auszahlungsarten	Gesamtang. z.Maßnahme -nachrichtl.-	Bisher finanziert	Ermächtigungs über- tragungen aus Vorvorj.	Ergebnis 2024	Ansatz 2025	Ansatz 2026	VE	Plan 2027	Plan 2028	Plan 2029	Finanzbedarf weitere Jahre -nachrichtl.-
EUR												
		1	2	3	4	5	6	7	8	9	10	11
9	Auszahlungen für den Erwerb von beweglichem Sachvermögen	-60.000	0,00	0	0,00	0	0	0	0	0	0	0
13	Summe der Auszahlungen aus Investitionstätigkeit (Summe aus Nummern 7 bis 12)	-60.000	0,00	0	0,00	0	0	0	0	0	0	0
14	Saldo aus Investitionstätigkeit (Saldo aus Nummern 6 und 13)	-60.000	0,00	0	0,00	0	0	0	0	0	0	0
16	Gesamtkosten der Maßnahme (Summe aus Nummern 13 und 15)	-60.000	0,00	0	0,00	0	0	0	0	0	0	0

Investition 2110-00020 Luftfilter GS KE

Nr.	Investitionsmaßnahmen Einzahlungs- und Auszahlungsarten	Gesamtang. z.Maßnahme -nachrichtl.-	Bisher finanziert	Ermächtigungs über- tragungen aus Vorvorj.	Ergebnis 2024	Ansatz 2025	Ansatz 2026	VE	Plan 2027	Plan 2028	Plan 2029	Finanzbedarf weitere Jahre -nachrichtl.-
EUR												
		1	2	3	4	5	6	7	8	9	10	11
1	Einzahlungen aus Investitionszuwendungen	10.500	13.114,08	0	0,00	0	0	0	0	0	0	0
6	Summe der Einzahlungen aus Investitionstätigkeit (Summe aus Nummern 1 bis 5)	10.500	13.114,08	0	0,00	0	0	0	0	0	0	0
9	Auszahlungen für den Erwerb von beweglichem Sachvermögen	-21.000	-20.944,00	0	0,00	0	0	0	0	0	0	0
13	Summe der Auszahlungen aus Investitionstätigkeit (Summe aus Nummern 7 bis 12)	-21.000	-20.944,00	0	0,00	0	0	0	0	0	0	0
14	Saldo aus Investitionstätigkeit (Saldo aus Nummern 6 und 13)	-10.500	-7.829,92	0	0,00	0	0	0	0	0	0	0
16	Gesamtkosten der Maßnahme (Summe aus Nummern 13 und 15)	-21.000	-20.944,00	0	0,00	0	0	0	0	0	0	0

Investition 2110-00021 Luftfilter FBS GE

Nr.	Investitionsmaßnahmen Einzahlungs- und Auszahlungsarten	Gesamtang. z.Maßnahme -nachrichtl.-	Bisher finanziert	Ermächtigungs über- tragungen aus Vorvorj.	Ergebnis 2024	Ansatz 2025	Ansatz 2026	VE	Plan 2027	Plan 2028	Plan 2029	Finanzbedarf weitere Jahre -nachrichtl.-
EUR												
		1	2	3	4	5	6	7	8	9	10	11
1	Einzahlungen aus Investitionszuwendungen	13.100	16.392,60	0	0,00	0	0	0	0	0	0	0
6	Summe der Einzahlungen aus Investitionstätigkeit (Summe aus Nummern 1 bis 5)	13.100	16.392,60	0	0,00	0	0	0	0	0	0	0
9	Auszahlungen für den Erwerb von beweglichem Sachvermögen	-26.200	-26.180,00	0	0,00	0	0	0	0	0	0	0
13	Summe der Auszahlungen aus Investitionstätigkeit (Summe aus Nummern 7 bis 12)	-26.200	-26.180,00	0	0,00	0	0	0	0	0	0	0
14	Saldo aus Investitionstätigkeit (Saldo aus Nummern 6 und 13)	-13.100	-9.787,40	0	0,00	0	0	0	0	0	0	0
16	Gesamtkosten der Maßnahme (Summe aus Nummern 13 und 15)	-26.200	-26.180,00	0	0,00	0	0	0	0	0	0	0

Investition 2110-00022 Erneuerung Gebäude G - Fenster

Investitionsprogramm

Gemeinde Engstingen

Nr.	Investitionsmaßnahmen Einzahlungs- und Auszahlungsarten	Gesamtang. z.Maßnahme -nachrichtl.-	Bisher finanziert	Ermächtigungs über- tragungen aus Vorvorj.	Ergebnis 2024	Ansatz 2025	Ansatz 2026	VE	Plan 2027	Plan 2028	Plan 2029	Finanzbedarf weitere Jahre -nachrichtl.-
EUR												
		1	2	3	4	5	6	7	8	9	10	11
7	Auszahlungen für den Erwerb von Grundstücken und Gebäuden	-500.000	0,00	0	0,00	0	0	0	0	0	0	0
8	Auszahlungen für Baumaßnahmen	-366.000	-435.395,91	0	-235.657,68	-65.000	0	0	0	0	0	0
13	Summe der Auszahlungen aus Investitionstätigkeit (Summe aus Nummern 7 bis 12)	-866.000	-435.395,91	0	-235.657,68	-65.000	0	0	0	0	0	0
14	Saldo aus Investitionstätigkeit (Saldo aus Nummern 6 und 13)	-866.000	-435.395,91	0	-235.657,68	-65.000	0	0	0	0	0	0
16	Gesamtkosten der Maßnahme (Summe aus Nummern 13 und 15)	-866.000	-435.395,91	0	-235.657,68	-65.000	0	0	0	0	0	0

Investition 2110-00023 Erwerb v. bewegl.Vermögensg. GS KE

Nr.	Investitionsmaßnahmen Einzahlungs- und Auszahlungsarten	Gesamtang. z.Maßnahme -nachrichtl.-	Bisher finanziert	Ermächtigungs über- tragungen aus Vorvorj.	Ergebnis 2024	Ansatz 2025	Ansatz 2026	VE	Plan 2027	Plan 2028	Plan 2029	Finanzbedarf weitere Jahre -nachrichtl.-
EUR												
		1	2	3	4	5	6	7	8	9	10	11
9	Auszahlungen für den Erwerb von beweglichem Sachvermögen	-57.000	-9.104,18	0	-2.319,99	-10.000	-10.000	0	0	0	0	0
13	Summe der Auszahlungen aus Investitionstätigkeit (Summe aus Nummern 7 bis 12)	-57.000	-9.104,18	0	-2.319,99	-10.000	-10.000	0	0	0	0	0
14	Saldo aus Investitionstätigkeit (Saldo aus Nummern 6 und 13)	-57.000	-9.104,18	0	-2.319,99	-10.000	-10.000	0	0	0	0	0
16	Gesamtkosten der Maßnahme (Summe aus Nummern 13 und 15)	-57.000	-9.104,18	0	-2.319,99	-10.000	-10.000	0	0	0	0	0

Investition 2110-00024 FBS Geb. G - Sanierung Sanitärbereich

Nr.	Investitionsmaßnahmen Einzahlungs- und Auszahlungsarten	Gesamtang. z.Maßnahme -nachrichtl.-	Bisher finanziert	Ermächtigungs über- tragungen aus Vorvorj.	Ergebnis 2024	Ansatz 2025	Ansatz 2026	VE	Plan 2027	Plan 2028	Plan 2029	Finanzbedarf weitere Jahre -nachrichtl.-
EUR												
		1	2	3	4	5	6	7	8	9	10	11
1	Einzahlungen aus Investitionszuwendungen	710.000	0,00	0	0,00	355.000	0	0	0	0	0	0
6	Summe der Einzahlungen aus Investitionstätigkeit (Summe aus Nummern 1 bis 5)	710.000	0,00	0	0,00	355.000	0	0	0	0	0	0
7	Auszahlungen für den Erwerb von Grundstücken und Gebäuden	-491.000	0,00	0	0,00	-100.000	0	0	0	0	0	0

Investitionsprogramm

Gemeinde Engstingen

Nr.	Investitionsmaßnahmen Einzahlungs- und Auszahlungsarten	Gesamtang. z.Maßnahme -nachrichtl.-	Bisher finanziert	Ermächtigungs- über- tragungen aus Vorvorj.	Ergebnis 2024	Ansatz 2025	Ansatz 2026	VE	Plan 2027	Plan 2028	Plan 2029	Finanzbedarf weitere Jahre -nachrichtl.-
EUR												
		1	2	3	4	5	6	7	8	9	10	11
8	Auszahlungen für Baumaßnahmen	0	-255.383,68	0	-255.383,68	0	0	0	0	0	0	0
13	Summe der Auszahlungen aus Investitionstätigkeit (Summe aus Nummern 7 bis 12)	-491.000	-255.383,68	0	-255.383,68	-100.000	0	0	0	0	0	0
14	Saldo aus Investitionstätigkeit (Saldo aus Nummern 6 und 13)	219.000	-255.383,68	0	-255.383,68	255.000	0	0	0	0	0	0
16	Gesamtkosten der Maßnahme (Summe aus Nummern 13 und 15)	-491.000	-255.383,68	0	-255.383,68	-100.000	0	0	0	0	0	0

Investition 2110-00025 Erweiterung GS KE Ganzttag

Nr.	Investitionsmaßnahmen Einzahlungs- und Auszahlungsarten	Gesamtang. z.Maßnahme -nachrichtl.-	Bisher finanziert	Ermächtigungs- über- tragungen aus Vorvorj.	Ergebnis 2024	Ansatz 2025	Ansatz 2026	VE	Plan 2027	Plan 2028	Plan 2029	Finanzbedarf weitere Jahre -nachrichtl.-
EUR												
		1	2	3	4	5	6	7	8	9	10	11
1	Einzahlungen aus Investitionszuwendungen	1.500.000	0,00	0	0,00	1.000.000	100.000	0	400.000	0	0	0
6	Summe der Einzahlungen aus Investitionstätigkeit (Summe aus Nummern 1 bis 5)	1.500.000	0,00	0	0,00	1.000.000	100.000	0	400.000	0	0	0
7	Auszahlungen für den Erwerb von Grundstücken und Gebäuden	-3.500.000	0,00	0	0,00	-2.000.000	-500.000	0	-500.000	0	0	0
8	Auszahlungen für Baumaßnahmen	0	-35.820,22	0	-35.820,22	0	0	0	0	0	0	0
13	Summe der Auszahlungen aus Investitionstätigkeit (Summe aus Nummern 7 bis 12)	-3.500.000	-35.820,22	0	-35.820,22	-2.000.000	-500.000	0	-500.000	0	0	0
14	Saldo aus Investitionstätigkeit (Saldo aus Nummern 6 und 13)	-2.000.000	-35.820,22	0	-35.820,22	-1.000.000	-400.000	0	-100.000	0	0	0
16	Gesamtkosten der Maßnahme (Summe aus Nummern 13 und 15)	-3.500.000	-35.820,22	0	-35.820,22	-2.000.000	-500.000	0	-500.000	0	0	0

Investition 2520-00001 Erwerb v. beweglichen Vermögensgegenständen

Nr.	Investitionsmaßnahmen Einzahlungs- und Auszahlungsarten	Gesamtang. z.Maßnahme -nachrichtl.-	Bisher finanziert	Ermächtigungs- über- tragungen aus Vorvorj.	Ergebnis 2024	Ansatz 2025	Ansatz 2026	VE	Plan 2027	Plan 2028	Plan 2029	Finanzbedarf weitere Jahre -nachrichtl.-
EUR												
		1	2	3	4	5	6	7	8	9	10	11
9	Auszahlungen für den Erwerb von beweglichem Sachvermögen	0	-3.500,00	0	0,00	0	0	0	0	0	0	0

Investitionsprogramm

Gemeinde Engstingen

Nr.	Investitionsmaßnahmen Einzahlungs- und Auszahlungsarten	Gesamtang. z.Maßnahme -nachrichtl.-	Bisher finanziert	Ermächtigungs über- tragungen aus Vorvorj.	Ergebnis 2024	Ansatz 2025	Ansatz 2026	VE	Plan 2027	Plan 2028	Plan 2029	Finanzbedarf weitere Jahre -nachrichtl.-
EUR												
		1	2	3	4	5	6	7	8	9	10	11
13	Summe der Auszahlungen aus Investitionstätigkeit (Summe aus Nummern 7 bis 12)	0	-3.500,00	0	0,00	0	0	0	0	0	0	0
14	Saldo aus Investitionstätigkeit (Saldo aus Nummern 6 und 13)	0	-3.500,00	0	0,00	0	0	0	0	0	0	0
16	Gesamtkosten der Maßnahme (Summe aus Nummern 13 und 15)	0	-3.500,00	0	0,00	0	0	0	0	0	0	0

Investition 2810-00001 Vereinszuschüsse

Nr.	Investitionsmaßnahmen Einzahlungs- und Auszahlungsarten	Gesamtang. z.Maßnahme -nachrichtl.-	Bisher finanziert	Ermächtigungs über- tragungen aus Vorvorj.	Ergebnis 2024	Ansatz 2025	Ansatz 2026	VE	Plan 2027	Plan 2028	Plan 2029	Finanzbedarf weitere Jahre -nachrichtl.-
EUR												
		1	2	3	4	5	6	7	8	9	10	11
11	Auszahlungen für Investitionsförderungsmaßnahmen	-5.000	0,00	0	0,00	0	-5.000	0	0	0	0	0
13	Summe der Auszahlungen aus Investitionstätigkeit (Summe aus Nummern 7 bis 12)	-5.000	0,00	0	0,00	0	-5.000	0	0	0	0	0
14	Saldo aus Investitionstätigkeit (Saldo aus Nummern 6 und 13)	-5.000	0,00	0	0,00	0	-5.000	0	0	0	0	0
16	Gesamtkosten der Maßnahme (Summe aus Nummern 13 und 15)	-5.000	0,00	0	0,00	0	-5.000	0	0	0	0	0

Investition 2910-00001 Sanierung Kirchturm St. Martin

Nr.	Investitionsmaßnahmen Einzahlungs- und Auszahlungsarten	Gesamtang. z.Maßnahme -nachrichtl.-	Bisher finanziert	Ermächtigungs über- tragungen aus Vorvorj.	Ergebnis 2024	Ansatz 2025	Ansatz 2026	VE	Plan 2027	Plan 2028	Plan 2029	Finanzbedarf weitere Jahre -nachrichtl.-
EUR												
		1	2	3	4	5	6	7	8	9	10	11
8	Auszahlungen für Baumaßnahmen	0	-301.675,61	0	0,00	0	0	0	0	0	0	0
11	Auszahlungen für Investitionsförderungsmaßnahmen	-525.000	-37.364,17	0	0,00	0	0	0	0	0	0	0
13	Summe der Auszahlungen aus Investitionstätigkeit (Summe aus Nummern 7 bis 12)	-525.000	-339.039,78	0	0,00	0	0	0	0	0	0	0
14	Saldo aus Investitionstätigkeit (Saldo aus Nummern 6 und 13)	-525.000	-339.039,78	0	0,00	0	0	0	0	0	0	0
16	Gesamtkosten der Maßnahme (Summe aus Nummern 13 und 15)	-525.000	-339.039,78	0	0,00	0	0	0	0	0	0	0

Investition 2910-00002 Sanierung Glockenstuhl Marienkirche

Nr.	Investitionsmaßnahmen Einzahlungs- und Auszahlungsarten	Gesamtang. z.Maßnahme -nachrichtl.-	Bisher finanziert	Ermächtigungs über- tragungen aus Vorvorj.	Ergebnis 2024	Ansatz 2025	Ansatz 2026	VE	Plan 2027	Plan 2028	Plan 2029	Finanzbedarf weitere Jahre -nachrichtl.-
EUR												
		1	2	3	4	5	6	7	8	9	10	11
11	Auszahlungen für Investitionsförderungsmaßnahmen	-7.000	0,00	0	0,00	0	0	0	0	0	0	0
13	Summe der Auszahlungen aus Investitionstätigkeit (Summe aus Nummern 7 bis 12)	-7.000	0,00	0	0,00	0	0	0	0	0	0	0
14	Saldo aus Investitionstätigkeit (Saldo aus Nummern 6 und 13)	-7.000	0,00	0	0,00	0	0	0	0	0	0	0
16	Gesamtkosten der Maßnahme (Summe aus Nummern 13 und 15)	-7.000	0,00	0	0,00	0	0	0	0	0	0	0

Investition 2910-00003 Sanierung Kirchturm Blasiuskirche

Nr.	Investitionsmaßnahmen Einzahlungs- und Auszahlungsarten	Gesamtang. z.Maßnahme -nachrichtl.-	Bisher finanziert	Ermächtigungs über- tragungen aus Vorvorj.	Ergebnis 2024	Ansatz 2025	Ansatz 2026	VE	Plan 2027	Plan 2028	Plan 2029	Finanzbedarf weitere Jahre -nachrichtl.-
EUR												
		1	2	3	4	5	6	7	8	9	10	11
11	Auszahlungen für Investitionsförderungsmaßnahmen	-40.000	-40.000,00	0	0,00	0	0	0	0	0	0	0
13	Summe der Auszahlungen aus Investitionstätigkeit (Summe aus Nummern 7 bis 12)	-40.000	-40.000,00	0	0,00	0	0	0	0	0	0	0
14	Saldo aus Investitionstätigkeit (Saldo aus Nummern 6 und 13)	-40.000	-40.000,00	0	0,00	0	0	0	0	0	0	0
16	Gesamtkosten der Maßnahme (Summe aus Nummern 13 und 15)	-40.000	-40.000,00	0	0,00	0	0	0	0	0	0	0

Investition 3140-00001 Hauptstraße 21

Nr.	Investitionsmaßnahmen Einzahlungs- und Auszahlungsarten	Gesamtang. z.Maßnahme -nachrichtl.-	Bisher finanziert	Ermächtigungs über- tragungen aus Vorvorj.	Ergebnis 2024	Ansatz 2025	Ansatz 2026	VE	Plan 2027	Plan 2028	Plan 2029	Finanzbedarf weitere Jahre -nachrichtl.-
EUR												
		1	2	3	4	5	6	7	8	9	10	11
7	Auszahlungen für den Erwerb von Grundstücken und Gebäuden	-60.000	0,00	0	0,00	0	0	0	0	0	0	0
13	Summe der Auszahlungen aus Investitionstätigkeit (Summe aus Nummern 7 bis 12)	-60.000	0,00	0	0,00	0	0	0	0	0	0	0

Investitionsprogramm

Gemeinde Engstingen

Nr.	Investitionsmaßnahmen Einzahlungs- und Auszahlungsarten	Gesamtang. z.Maßnahme -nachrichtl.-	Bisher finanziert	Ermächtigungs über- tragungen aus Vorvorj.	Ergebnis 2024	Ansatz 2025	Ansatz 2026	VE	Plan 2027	Plan 2028	Plan 2029	Finanzbedarf weitere Jahre -nachrichtl.-
EUR												
		1	2	3	4	5	6	7	8	9	10	11
14	Saldo aus Investitionstätigkeit (Saldo aus Nummern 6 und 13)	-60.000	0,00	0	0,00	0	0	0	0	0	0	0
16	Gesamtkosten der Maßnahme (Summe aus Nummern 13 und 15)	-60.000	0,00	0	0,00	0	0	0	0	0	0	0

Investition 3620-00001 Erwerb v. beweglichen Vermögensgegenständen

Nr.	Investitionsmaßnahmen Einzahlungs- und Auszahlungsarten	Gesamtang. z.Maßnahme -nachrichtl.-	Bisher finanziert	Ermächtigungs über- tragungen aus Vorvorj.	Ergebnis 2024	Ansatz 2025	Ansatz 2026	VE	Plan 2027	Plan 2028	Plan 2029	Finanzbedarf weitere Jahre -nachrichtl.-
EUR												
		1	2	3	4	5	6	7	8	9	10	11
1	Einzahlungen aus Investitionszuwendungen	0	8.027,00	0	0,00	0	0	0	0	0	0	0
6	Summe der Einzahlungen aus Investitionstätigkeit (Summe aus Nummern 1 bis 5)	0	8.027,00	0	0,00	0	0	0	0	0	0	0
9	Auszahlungen für den Erwerb von beweglichem Sachvermögen	0	-12.041,08	0	0,00	0	0	0	0	0	0	0
13	Summe der Auszahlungen aus Investitionstätigkeit (Summe aus Nummern 7 bis 12)	0	-12.041,08	0	0,00	0	0	0	0	0	0	0
14	Saldo aus Investitionstätigkeit (Saldo aus Nummern 6 und 13)	0	-4.014,08	0	0,00	0	0	0	0	0	0	0
16	Gesamtkosten der Maßnahme (Summe aus Nummern 13 und 15)	0	-12.041,08	0	0,00	0	0	0	0	0	0	0

Investition 3650-00001 Kindergarten KE

Nr.	Investitionsmaßnahmen Einzahlungs- und Auszahlungsarten	Gesamtang. z.Maßnahme -nachrichtl.-	Bisher finanziert	Ermächtigungs über- tragungen aus Vorvorj.	Ergebnis 2024	Ansatz 2025	Ansatz 2026	VE	Plan 2027	Plan 2028	Plan 2029	Finanzbedarf weitere Jahre -nachrichtl.-
EUR												
		1	2	3	4	5	6	7	8	9	10	11
7	Auszahlungen für den Erwerb von Grundstücken und Gebäuden	-20.000	0,00	0	0,00	0	0	0	0	0	0	0
8	Auszahlungen für Baumaßnahmen	0	-5.525,45	0	0,00	0	0	0	0	0	0	0
9	Auszahlungen für den Erwerb von beweglichem Sachvermögen	-12.000	0,00	0	0,00	-5.000	0	0	0	0	0	0
13	Summe der Auszahlungen aus Investitionstätigkeit (Summe aus Nummern 7 bis 12)	-32.000	-5.525,45	0	0,00	-5.000	0	0	0	0	0	0

Investitionsprogramm

Gemeinde Engstingen

Nr.	Investitionsmaßnahmen Einzahlungs- und Auszahlungsarten	Gesamtang. z.Maßnahme -nachrichtl.-	Bisher finanziert	Ermächtigungs über- tragungen aus Vorvorj.	Ergebnis 2024	Ansatz 2025	Ansatz 2026	VE	Plan 2027	Plan 2028	Plan 2029	Finanzbedarf weitere Jahre -nachrichtl.-
EUR												
		1	2	3	4	5	6	7	8	9	10	11
14	Saldo aus Investitionstätigkeit (Saldo aus Nummern 6 und 13)	-32.000	-5.525,45	0	0,00	-5.000	0	0	0	0	0	0
16	Gesamtkosten der Maßnahme (Summe aus Nummern 13 und 15)	-32.000	-5.525,45	0	0,00	-5.000	0	0	0	0	0	0

Investition 3650-00002 Maßnahmen Kindergarten St. Martin

Nr.	Investitionsmaßnahmen Einzahlungs- und Auszahlungsarten	Gesamtang. z.Maßnahme -nachrichtl.-	Bisher finanziert	Ermächtigungs über- tragungen aus Vorvorj.	Ergebnis 2024	Ansatz 2025	Ansatz 2026	VE	Plan 2027	Plan 2028	Plan 2029	Finanzbedarf weitere Jahre -nachrichtl.-
EUR												
		1	2	3	4	5	6	7	8	9	10	11
11	Auszahlungen für Investitionsförderungsmaßnahmen	-272.500	-55.239,35	0	-4.973,73	-32.000	-32.000	0	0	0	0	0
13	Summe der Auszahlungen aus Investitionstätigkeit (Summe aus Nummern 7 bis 12)	-272.500	-55.239,35	0	-4.973,73	-32.000	-32.000	0	0	0	0	0
14	Saldo aus Investitionstätigkeit (Saldo aus Nummern 6 und 13)	-272.500	-55.239,35	0	-4.973,73	-32.000	-32.000	0	0	0	0	0
16	Gesamtkosten der Maßnahme (Summe aus Nummern 13 und 15)	-272.500	-55.239,35	0	-4.973,73	-32.000	-32.000	0	0	0	0	0

Investition 3650-00003 Kindergarten KE - Krippe

Nr.	Investitionsmaßnahmen Einzahlungs- und Auszahlungsarten	Gesamtang. z.Maßnahme -nachrichtl.-	Bisher finanziert	Ermächtigungs über- tragungen aus Vorvorj.	Ergebnis 2024	Ansatz 2025	Ansatz 2026	VE	Plan 2027	Plan 2028	Plan 2029	Finanzbedarf weitere Jahre -nachrichtl.-
EUR												
		1	2	3	4	5	6	7	8	9	10	11
1	Einzahlungen aus Investitionszuwendungen	22.000	22.000,00	0	22.000,00	0	0	0	0	0	0	0
6	Summe der Einzahlungen aus Investitionstätigkeit (Summe aus Nummern 1 bis 5)	22.000	22.000,00	0	22.000,00	0	0	0	0	0	0	0
7	Auszahlungen für den Erwerb von Grundstücken und Gebäuden	-263.000	-50.751,55	0	0,00	0	0	0	0	0	0	0
8	Auszahlungen für Baumaßnahmen	0	-84.327,00	0	0,00	0	0	0	0	0	0	0
9	Auszahlungen für den Erwerb von beweglichem Sachvermögen	-40.000	0,00	0	0,00	0	0	0	0	0	0	0
13	Summe der Auszahlungen aus Investitionstätigkeit (Summe aus Nummern 7 bis 12)	-303.000	-135.078,55	0	0,00	0	0	0	0	0	0	0

Investitionsprogramm

Gemeinde Engstingen

Nr.	Investitionsmaßnahmen Einzahlungs- und Auszahlungsarten	Gesamtang. z.Maßnahme -nachrichtl.-	Bisher finanziert	Ermächtigungs über- tragungen aus Vorvorj.	Ergebnis 2024	Ansatz 2025	Ansatz 2026	VE	Plan 2027	Plan 2028	Plan 2029	Finanzbedarf weitere Jahre -nachrichtl.-
EUR												
		1	2	3	4	5	6	7	8	9	10	11
14	Saldo aus Investitionstätigkeit (Saldo aus Nummern 6 und 13)	-281.000	-113.078,55	0	22.000,00	0	0	0	0	0	0	0
16	Gesamtkosten der Maßnahme (Summe aus Nummern 13 und 15)	-303.000	-135.078,55	0	0,00	0	0	0	0	0	0	0

Investition 3650-00004 Maßnahmen Kindergarten Berg

Nr.	Investitionsmaßnahmen Einzahlungs- und Auszahlungsarten	Gesamtang. z.Maßnahme -nachrichtl.-	Bisher finanziert	Ermächtigungs über- tragungen aus Vorvorj.	Ergebnis 2024	Ansatz 2025	Ansatz 2026	VE	Plan 2027	Plan 2028	Plan 2029	Finanzbedarf weitere Jahre -nachrichtl.-
EUR												
		1	2	3	4	5	6	7	8	9	10	11
11	Auszahlungen für Investitionsförderungsmaßnahmen	-288.000	-64.252,14	0	-6.495,64	-58.500	-58.500	0	0	0	0	0
13	Summe der Auszahlungen aus Investitionstätigkeit (Summe aus Nummern 7 bis 12)	-288.000	-64.252,14	0	-6.495,64	-58.500	-58.500	0	0	0	0	0
14	Saldo aus Investitionstätigkeit (Saldo aus Nummern 6 und 13)	-288.000	-64.252,14	0	-6.495,64	-58.500	-58.500	0	0	0	0	0
16	Gesamtkosten der Maßnahme (Summe aus Nummern 13 und 15)	-288.000	-64.252,14	0	-6.495,64	-58.500	-58.500	0	0	0	0	0

Investition 3650-00005 Kindergarten KST

Nr.	Investitionsmaßnahmen Einzahlungs- und Auszahlungsarten	Gesamtang. z.Maßnahme -nachrichtl.-	Bisher finanziert	Ermächtigungs über- tragungen aus Vorvorj.	Ergebnis 2024	Ansatz 2025	Ansatz 2026	VE	Plan 2027	Plan 2028	Plan 2029	Finanzbedarf weitere Jahre -nachrichtl.-
EUR												
		1	2	3	4	5	6	7	8	9	10	11
9	Auszahlungen für den Erwerb von beweglichem Sachvermögen	0	-3.348,89	0	0,00	0	0	0	0	0	0	0
13	Summe der Auszahlungen aus Investitionstätigkeit (Summe aus Nummern 7 bis 12)	0	-3.348,89	0	0,00	0	0	0	0	0	0	0
14	Saldo aus Investitionstätigkeit (Saldo aus Nummern 6 und 13)	0	-3.348,89	0	0,00	0	0	0	0	0	0	0
16	Gesamtkosten der Maßnahme (Summe aus Nummern 13 und 15)	0	-3.348,89	0	0,00	0	0	0	0	0	0	0

Investition 3650-00006 Kindergarten KE - Erweiterung 2. BA

Investitionsprogramm

Gemeinde Engstingen

Nr.	Investitionsmaßnahmen Einzahlungs- und Auszahlungsarten	Gesamtang. z.Maßnahme -nachrichtl.-	Bisher finanziert	Ermächtigungs- über- tragungen aus Vorvorj.	Ergebnis 2024	Ansatz 2025	Ansatz 2026	VE	Plan 2027	Plan 2028	Plan 2029	Finanzbedarf weitere Jahre -nachrichtl.-
EUR												
		1	2	3	4	5	6	7	8	9	10	11
7	Auszahlungen für den Erwerb von Grundstücken und Gebäuden	-60.000	-17.949,72	0	-17.949,72	0	0	0	0	0	0	0
13	Summe der Auszahlungen aus Investitionstätigkeit (Summe aus Nummern 7 bis 12)	-60.000	-17.949,72	0	-17.949,72	0	0	0	0	0	0	0
14	Saldo aus Investitionstätigkeit (Saldo aus Nummern 6 und 13)	-60.000	-17.949,72	0	-17.949,72	0	0	0	0	0	0	0
16	Gesamtkosten der Maßnahme (Summe aus Nummern 13 und 15)	-60.000	-17.949,72	0	-17.949,72	0	0	0	0	0	0	0

Investition 3650-00007 Kindergarten KST - Erweiterung

Nr.	Investitionsmaßnahmen Einzahlungs- und Auszahlungsarten	Gesamtang. z.Maßnahme -nachrichtl.-	Bisher finanziert	Ermächtigungs- über- tragungen aus Vorvorj.	Ergebnis 2024	Ansatz 2025	Ansatz 2026	VE	Plan 2027	Plan 2028	Plan 2029	Finanzbedarf weitere Jahre -nachrichtl.-
EUR												
		1	2	3	4	5	6	7	8	9	10	11
1	Einzahlungen aus Investitionszuwendungen	512.500	157.500,00	0	0,00	0	0	0	0	0	0	0
6	Summe der Einzahlungen aus Investitionstätigkeit (Summe aus Nummern 1 bis 5)	512.500	157.500,00	0	0,00	0	0	0	0	0	0	0
7	Auszahlungen für den Erwerb von Grundstücken und Gebäuden	-645.000	-119.511,98	0	-65.983,40	0	0	0	0	0	0	0
8	Auszahlungen für Baumaßnahmen	-400.000	-367.720,33	0	0,00	0	0	0	0	0	0	0
13	Summe der Auszahlungen aus Investitionstätigkeit (Summe aus Nummern 7 bis 12)	-1.045.000	-487.232,31	0	-65.983,40	0	0	0	0	0	0	0
14	Saldo aus Investitionstätigkeit (Saldo aus Nummern 6 und 13)	-532.500	-329.732,31	0	-65.983,40	0	0	0	0	0	0	0
16	Gesamtkosten der Maßnahme (Summe aus Nummern 13 und 15)	-1.045.000	-487.232,31	0	-65.983,40	0	0	0	0	0	0	0

Investition 3650-00008 Luftfilter Kindergärten

Nr.	Investitionsmaßnahmen Einzahlungs- und Auszahlungsarten	Gesamtang. z.Maßnahme -nachrichtl.-	Bisher finanziert	Ermächtigungs- über- tragungen aus Vorvorj.	Ergebnis 2024	Ansatz 2025	Ansatz 2026	VE	Plan 2027	Plan 2028	Plan 2029	Finanzbedarf weitere Jahre -nachrichtl.-
EUR												
		1	2	3	4	5	6	7	8	9	10	11
1	Einzahlungen aus Investitionszuwendungen	13.800	13.114,07	0	0,00	0	0	0	0	0	0	0

Investitionsprogramm

Gemeinde Engstingen

Nr.	Investitionsmaßnahmen Einzahlungs- und Auszahlungsarten	Gesamtang. z.Maßnahme -nachrichtl.-	Bisher finanziert	Ermächtigungs über- tragungen aus Vorvorj.	Ergebnis 2024	Ansatz 2025	Ansatz 2026	VE	Plan 2027	Plan 2028	Plan 2029	Finanzbedarf weitere Jahre -nachrichtl.-
EUR												
		1	2	3	4	5	6	7	8	9	10	11
6	Summe der Einzahlungen aus Investitionstätigkeit (Summe aus Nummern 1 bis 5)	13.800	13.114,07	0	0,00	0	0	0	0	0	0	0
9	Auszahlungen für den Erwerb von beweglichem Sachvermögen	-27.600	-27.598,48	0	0,00	0	0	0	0	0	0	0
13	Summe der Auszahlungen aus Investitionstätigkeit (Summe aus Nummern 7 bis 12)	-27.600	-27.598,48	0	0,00	0	0	0	0	0	0	0
14	Saldo aus Investitionstätigkeit (Saldo aus Nummern 6 und 13)	-13.800	-14.484,41	0	0,00	0	0	0	0	0	0	0
16	Gesamtkosten der Maßnahme (Summe aus Nummern 13 und 15)	-27.600	-27.598,48	0	0,00	0	0	0	0	0	0	0

Investition 3650-00009 Kindergarten KST - Außenspielbereich

Nr.	Investitionsmaßnahmen Einzahlungs- und Auszahlungsarten	Gesamtang. z.Maßnahme -nachrichtl.-	Bisher finanziert	Ermächtigungs über- tragungen aus Vorvorj.	Ergebnis 2024	Ansatz 2025	Ansatz 2026	VE	Plan 2027	Plan 2028	Plan 2029	Finanzbedarf weitere Jahre -nachrichtl.-
EUR												
		1	2	3	4	5	6	7	8	9	10	11
7	Auszahlungen für den Erwerb von Grundstücken und Gebäuden	0	-20.198,58	0	0,00	0	0	0	0	0	0	0
8	Auszahlungen für Baumaßnahmen	0	-18.668,87	0	0,00	0	0	0	0	0	0	0
9	Auszahlungen für den Erwerb von beweglichem Sachvermögen	-20.000	0,00	0	0,00	0	0	0	0	0	0	0
13	Summe der Auszahlungen aus Investitionstätigkeit (Summe aus Nummern 7 bis 12)	-20.000	-38.867,45	0	0,00	0	0	0	0	0	0	0
14	Saldo aus Investitionstätigkeit (Saldo aus Nummern 6 und 13)	-20.000	-38.867,45	0	0,00	0	0	0	0	0	0	0
16	Gesamtkosten der Maßnahme (Summe aus Nummern 13 und 15)	-20.000	-38.867,45	0	0,00	0	0	0	0	0	0	0

Investition 3650-00010 Maßnahmen Waldorfkindergarten

Nr.	Investitionsmaßnahmen Einzahlungs- und Auszahlungsarten	Gesamtang. z.Maßnahme -nachrichtl.-	Bisher finanziert	Ermächtigungs über- tragungen aus Vorvorj.	Ergebnis 2024	Ansatz 2025	Ansatz 2026	VE	Plan 2027	Plan 2028	Plan 2029	Finanzbedarf weitere Jahre -nachrichtl.-
EUR												
		1	2	3	4	5	6	7	8	9	10	11
11	Auszahlungen für Investitionsförderungsmaßnahmen	-251.000	-46.598,48	0	-46.598,48	-45.000	-70.000	0	-70.000	0	0	0

Investitionsprogramm

Gemeinde Engstingen

Nr.	Investitionsmaßnahmen Einzahlungs- und Auszahlungsarten	Gesamtang. z.Maßnahme -nachrichtl.-	Bisher finanziert	Ermächtigungs über- tragungen aus Vorvorj.	Ergebnis 2024	Ansatz 2025	Ansatz 2026	VE	Plan 2027	Plan 2028	Plan 2029	Finanzbedarf weitere Jahre -nachrichtl.-
EUR												
		1	2	3	4	5	6	7	8	9	10	11
13	Summe der Auszahlungen aus Investitionstätigkeit (Summe aus Nummern 7 bis 12)	-251.000	-46.598,48	0	-46.598,48	-45.000	-70.000	0	-70.000	0	0	0
14	Saldo aus Investitionstätigkeit (Saldo aus Nummern 6 und 13)	-251.000	-46.598,48	0	-46.598,48	-45.000	-70.000	0	-70.000	0	0	0
16	Gesamtkosten der Maßnahme (Summe aus Nummern 13 und 15)	-251.000	-46.598,48	0	-46.598,48	-45.000	-70.000	0	-70.000	0	0	0

Investition 4210-00001 Investitionszuschüsse an Vereine

Nr.	Investitionsmaßnahmen Einzahlungs- und Auszahlungsarten	Gesamtang. z.Maßnahme -nachrichtl.-	Bisher finanziert	Ermächtigungs über- tragungen aus Vorvorj.	Ergebnis 2024	Ansatz 2025	Ansatz 2026	VE	Plan 2027	Plan 2028	Plan 2029	Finanzbedarf weitere Jahre -nachrichtl.-
EUR												
		1	2	3	4	5	6	7	8	9	10	11
11	Auszahlungen für Investitionsförderungsmaßnahmen	-10.000	-10.000,00	0	0,00	-10.000	0	0	0	0	0	0
13	Summe der Auszahlungen aus Investitionstätigkeit (Summe aus Nummern 7 bis 12)	-10.000	-10.000,00	0	0,00	-10.000	0	0	0	0	0	0
14	Saldo aus Investitionstätigkeit (Saldo aus Nummern 6 und 13)	-10.000	-10.000,00	0	0,00	-10.000	0	0	0	0	0	0
16	Gesamtkosten der Maßnahme (Summe aus Nummern 13 und 15)	-10.000	-10.000,00	0	0,00	-10.000	0	0	0	0	0	0

Investition 4241-00001 Erwerb von beweglichen Vermögensgegenständen

Nr.	Investitionsmaßnahmen Einzahlungs- und Auszahlungsarten	Gesamtang. z.Maßnahme -nachrichtl.-	Bisher finanziert	Ermächtigungs über- tragungen aus Vorvorj.	Ergebnis 2024	Ansatz 2025	Ansatz 2026	VE	Plan 2027	Plan 2028	Plan 2029	Finanzbedarf weitere Jahre -nachrichtl.-
EUR												
		1	2	3	4	5	6	7	8	9	10	11
9	Auszahlungen für den Erwerb von beweglichem Sachvermögen	-4.200	-9.857,03	0	-1.335,56	0	0	0	0	0	0	0
13	Summe der Auszahlungen aus Investitionstätigkeit (Summe aus Nummern 7 bis 12)	-4.200	-9.857,03	0	-1.335,56	0	0	0	0	0	0	0
14	Saldo aus Investitionstätigkeit (Saldo aus Nummern 6 und 13)	-4.200	-9.857,03	0	-1.335,56	0	0	0	0	0	0	0
16	Gesamtkosten der Maßnahme (Summe aus Nummern 13 und 15)	-4.200	-9.857,03	0	-1.335,56	0	0	0	0	0	0	0

Investition 4241-00002 Sanierung Bloßenberghalle

Nr.	Investitionsmaßnahmen Einzahlungs- und Auszahlungsarten	Gesamtang. z.Maßnahme -nachrichtl.-	Bisher finanziert	Ermächtigungs über- tragungen aus Vorvorj.	Ergebnis 2024	Ansatz 2025	Ansatz 2026	VE	Plan 2027	Plan 2028	Plan 2029	Finanzbedarf weitere Jahre -nachrichtl.-
EUR												
		1	2	3	4	5	6	7	8	9	10	11
7	Auszahlungen für den Erwerb von Grundstücken und Gebäuden	-6.500	-5.254,83	0	0,00	0	0	0	0	0	0	0
8	Auszahlungen für Baumaßnahmen	-20.000	-6.453,36	0	0,00	0	-20.000	0	0	0	0	0
13	Summe der Auszahlungen aus Investitionstätigkeit (Summe aus Nummern 7 bis 12)	-26.500	-11.708,19	0	0,00	0	-20.000	0	0	0	0	0
14	Saldo aus Investitionstätigkeit (Saldo aus Nummern 6 und 13)	-26.500	-11.708,19	0	0,00	0	-20.000	0	0	0	0	0
16	Gesamtkosten der Maßnahme (Summe aus Nummern 13 und 15)	-26.500	-11.708,19	0	0,00	0	-20.000	0	0	0	0	0

Investition 5110-00001 Gemeindeentwicklungskonzept

Nr.	Investitionsmaßnahmen Einzahlungs- und Auszahlungsarten	Gesamtang. z.Maßnahme -nachrichtl.-	Bisher finanziert	Ermächtigungs über- tragungen aus Vorvorj.	Ergebnis 2024	Ansatz 2025	Ansatz 2026	VE	Plan 2027	Plan 2028	Plan 2029	Finanzbedarf weitere Jahre -nachrichtl.-
EUR												
		1	2	3	4	5	6	7	8	9	10	11
12	Auszahlungen für den Erwerb von immateriellen Vermögensgegenständen	-71.000	-53.635,31	0	0,00	0	0	0	0	0	0	0
13	Summe der Auszahlungen aus Investitionstätigkeit (Summe aus Nummern 7 bis 12)	-71.000	-53.635,31	0	0,00	0	0	0	0	0	0	0
14	Saldo aus Investitionstätigkeit (Saldo aus Nummern 6 und 13)	-71.000	-53.635,31	0	0,00	0	0	0	0	0	0	0
16	Gesamtkosten der Maßnahme (Summe aus Nummern 13 und 15)	-71.000	-53.635,31	0	0,00	0	0	0	0	0	0	0

Investition 5360-00001 Ausbau Breitbandanschluss Allgemein

Nr.	Investitionsmaßnahmen Einzahlungs- und Auszahlungsarten	Gesamtang. z.Maßnahme -nachrichtl.-	Bisher finanziert	Ermächtigungs über- tragungen aus Vorvorj.	Ergebnis 2024	Ansatz 2025	Ansatz 2026	VE	Plan 2027	Plan 2028	Plan 2029	Finanzbedarf weitere Jahre -nachrichtl.-
EUR												
		1	2	3	4	5	6	7	8	9	10	11
4	Einzahlungen aus der Veräußerung von Finanzvermögen	0	74.239,89	0	0,00	0	0	0	0	0	0	0

Investitionsprogramm

Gemeinde Engstingen

Nr.	Investitionsmaßnahmen Einzahlungs- und Auszahlungsarten	Gesamtang. z.Maßnahme -nachrichtl.-	Bisher finanziert	Ermächtigungs- über- tragungen aus Vorvorj.	Ergebnis 2024	Ansatz 2025	Ansatz 2026	VE	Plan 2027	Plan 2028	Plan 2029	Finanzbedarf weitere Jahre -nachrichtl.-
EUR												
		1	2	3	4	5	6	7	8	9	10	11
6	Summe der Einzahlungen aus Investitionstätigkeit (Summe aus Nummern 1 bis 5)	0	74.239,89	0	0,00	0	0	0	0	0	0	0
8	Auszahlungen für Baumaßnahmen	0	-48.148,88	0	-43.945,91	0	0	0	0	0	0	0
10	Auszahlungen für den Erwerb von Finanzvermögen	-7.807.500	-153.683,96	0	-58.521,71	-322.000	-322.000	0	-322.000	-3.100.000	-3.100.000	0
13	Summe der Auszahlungen aus Investitionstätigkeit (Summe aus Nummern 7 bis 12)	-7.807.500	-201.832,84	0	-102.467,62	-322.000	-322.000	0	-322.000	-3.100.000	-3.100.000	0
14	Saldo aus Investitionstätigkeit (Saldo aus Nummern 6 und 13)	-7.807.500	-127.592,95	0	-102.467,62	-322.000	-322.000	0	-322.000	-3.100.000	-3.100.000	0
16	Gesamtkosten der Maßnahme (Summe aus Nummern 13 und 15)	-7.807.500	-201.832,84	0	-102.467,62	-322.000	-322.000	0	-322.000	-3.100.000	-3.100.000	0

Investition 5360-00002 Anschluss Breitband FBS

Nr.	Investitionsmaßnahmen Einzahlungs- und Auszahlungsarten	Gesamtang. z.Maßnahme -nachrichtl.-	Bisher finanziert	Ermächtigungs- über- tragungen aus Vorvorj.	Ergebnis 2024	Ansatz 2025	Ansatz 2026	VE	Plan 2027	Plan 2028	Plan 2029	Finanzbedarf weitere Jahre -nachrichtl.-
EUR												
		1	2	3	4	5	6	7	8	9	10	11
4	Einzahlungen aus der Veräußerung von Finanzvermögen	0	79,80	0	0,00	0	0	0	0	0	0	0
6	Summe der Einzahlungen aus Investitionstätigkeit (Summe aus Nummern 1 bis 5)	0	79,80	0	0,00	0	0	0	0	0	0	0
8	Auszahlungen für Baumaßnahmen	0	-79.335,48	0	0,00	0	0	0	0	0	0	0
10	Auszahlungen für den Erwerb von Finanzvermögen	-160.000	-52.039,19	0	-3.421,25	0	0	0	0	0	0	0
13	Summe der Auszahlungen aus Investitionstätigkeit (Summe aus Nummern 7 bis 12)	-160.000	-131.374,67	0	-3.421,25	0	0	0	0	0	0	0
14	Saldo aus Investitionstätigkeit (Saldo aus Nummern 6 und 13)	-160.000	-131.294,87	0	-3.421,25	0	0	0	0	0	0	0
16	Gesamtkosten der Maßnahme (Summe aus Nummern 13 und 15)	-160.000	-131.374,67	0	-3.421,25	0	0	0	0	0	0	0

Investition 5380-00001 Erneuerung Kanalisation Meidelstetter Straße

Investitionsprogramm

Gemeinde Engstingen

Nr.	Investitionsmaßnahmen Einzahlungs- und Auszahlungsarten	Gesamtang. z.Maßnahme -nachrichtl.-	Bisher finanziert	Ermächtigungs über- tragungen aus Vorvorj.	Ergebnis 2024	Ansatz 2025	Ansatz 2026	VE	Plan 2027	Plan 2028	Plan 2029	Finanzbedarf weitere Jahre -nachrichtl.-
EUR												
		1	2	3	4	5	6	7	8	9	10	11
8	Auszahlungen für Baumaßnahmen	-80.000	-57.738,41	0	0,00	0	0	0	0	0	0	0
13	Summe der Auszahlungen aus Investitionstätigkeit (Summe aus Nummern 7 bis 12)	-80.000	-57.738,41	0	0,00	0	0	0	0	0	0	0
14	Saldo aus Investitionstätigkeit (Saldo aus Nummern 6 und 13)	-80.000	-57.738,41	0	0,00	0	0	0	0	0	0	0
16	Gesamtkosten der Maßnahme (Summe aus Nummern 13 und 15)	-80.000	-57.738,41	0	0,00	0	0	0	0	0	0	0

Investition 5380-00002 Abwasserbeiträge allg.

Nr.	Investitionsmaßnahmen Einzahlungs- und Auszahlungsarten	Gesamtang. z.Maßnahme -nachrichtl.-	Bisher finanziert	Ermächtigungs über- tragungen aus Vorvorj.	Ergebnis 2024	Ansatz 2025	Ansatz 2026	VE	Plan 2027	Plan 2028	Plan 2029	Finanzbedarf weitere Jahre -nachrichtl.-
EUR												
		1	2	3	4	5	6	7	8	9	10	11
2	Einzahlungen a. Investitionsbeiträgen u. ähnl. Entgelten f. Investitionstätigk.	0	39.652,20	0	28.153,44	0	0	0	0	0	0	0
6	Summe der Einzahlungen aus Investitionstätigkeit (Summe aus Nummern 1 bis 5)	0	39.652,20	0	28.153,44	0	0	0	0	0	0	0
14	Saldo aus Investitionstätigkeit (Saldo aus Nummern 6 und 13)	0	39.652,20	0	28.153,44	0	0	0	0	0	0	0

Investition 5380-00003 Sanierung Sternbergstraße (1. BA) - Kanalisation

Nr.	Investitionsmaßnahmen Einzahlungs- und Auszahlungsarten	Gesamtang. z.Maßnahme -nachrichtl.-	Bisher finanziert	Ermächtigungs über- tragungen aus Vorvorj.	Ergebnis 2024	Ansatz 2025	Ansatz 2026	VE	Plan 2027	Plan 2028	Plan 2029	Finanzbedarf weitere Jahre -nachrichtl.-
EUR												
		1	2	3	4	5	6	7	8	9	10	11
8	Auszahlungen für Baumaßnahmen	-206.000	-140.031,70	0	0,00	0	0	0	0	0	0	0
13	Summe der Auszahlungen aus Investitionstätigkeit (Summe aus Nummern 7 bis 12)	-206.000	-140.031,70	0	0,00	0	0	0	0	0	0	0
14	Saldo aus Investitionstätigkeit (Saldo aus Nummern 6 und 13)	-206.000	-140.031,70	0	0,00	0	0	0	0	0	0	0
16	Gesamtkosten der Maßnahme (Summe aus Nummern 13 und 15)	-206.000	-140.031,70	0	0,00	0	0	0	0	0	0	0

Investition 5380-00005 Kläranlage Kohlstetten

Nr.	Investitionsmaßnahmen Einzahlungs- und Auszahlungsarten	Gesamtang. z.Maßnahme -nachrichtl.-	Bisher finanziert	Ermächtigungs über- tragungen aus Vorvorj.	Ergebnis 2024	Ansatz 2025	Ansatz 2026	VE	Plan 2027	Plan 2028	Plan 2029	Finanzbedarf weitere Jahre -nachrichtl.-
EUR												
		1	2	3	4	5	6	7	8	9	10	11
7	Auszahlungen für den Erwerb von Grundstücken und Gebäuden	0	-25.682,58	0	0,00	0	0	0	0	0	0	0
8	Auszahlungen für Baumaßnahmen	-125.000	-42.981,04	0	0,00	0	0	0	0	0	0	0
13	Summe der Auszahlungen aus Investitionstätigkeit (Summe aus Nummern 7 bis 12)	-125.000	-68.663,62	0	0,00	0	0	0	0	0	0	0
14	Saldo aus Investitionstätigkeit (Saldo aus Nummern 6 und 13)	-125.000	-68.663,62	0	0,00	0	0	0	0	0	0	0
16	Gesamtkosten der Maßnahme (Summe aus Nummern 13 und 15)	-125.000	-68.663,62	0	0,00	0	0	0	0	0	0	0

Investition 5380-00006 Sanierung Schwefelstraße Süd (2. BA)- Kanalisation

Nr.	Investitionsmaßnahmen Einzahlungs- und Auszahlungsarten	Gesamtang. z.Maßnahme -nachrichtl.-	Bisher finanziert	Ermächtigungs über- tragungen aus Vorvorj.	Ergebnis 2024	Ansatz 2025	Ansatz 2026	VE	Plan 2027	Plan 2028	Plan 2029	Finanzbedarf weitere Jahre -nachrichtl.-
EUR												
		1	2	3	4	5	6	7	8	9	10	11
8	Auszahlungen für Baumaßnahmen	-260.000	-157.926,56	0	-3.866,89	0	0	0	0	0	0	0
13	Summe der Auszahlungen aus Investitionstätigkeit (Summe aus Nummern 7 bis 12)	-260.000	-157.926,56	0	-3.866,89	0	0	0	0	0	0	0
14	Saldo aus Investitionstätigkeit (Saldo aus Nummern 6 und 13)	-260.000	-157.926,56	0	-3.866,89	0	0	0	0	0	0	0
16	Gesamtkosten der Maßnahme (Summe aus Nummern 13 und 15)	-260.000	-157.926,56	0	-3.866,89	0	0	0	0	0	0	0

Investition 5380-00007 Sanierung Schwefelstr. Mitte (3. BA)- Kanalisation

Nr.	Investitionsmaßnahmen Einzahlungs- und Auszahlungsarten	Gesamtang. z.Maßnahme -nachrichtl.-	Bisher finanziert	Ermächtigungs über- tragungen aus Vorvorj.	Ergebnis 2024	Ansatz 2025	Ansatz 2026	VE	Plan 2027	Plan 2028	Plan 2029	Finanzbedarf weitere Jahre -nachrichtl.-
EUR												
		1	2	3	4	5	6	7	8	9	10	11
8	Auszahlungen für Baumaßnahmen	-41.000	-3.310,36	0	-109,52	0	0	0	0	0	0	0
13	Summe der Auszahlungen aus Investitionstätigkeit (Summe aus Nummern 7 bis 12)	-41.000	-3.310,36	0	-109,52	0	0	0	0	0	0	0
14	Saldo aus Investitionstätigkeit (Saldo aus Nummern 6 und 13)	-41.000	-3.310,36	0	-109,52	0	0	0	0	0	0	0

Investitionsprogramm

Gemeinde Engstingen

Nr.	Investitionsmaßnahmen Einzahlungs- und Auszahlungsarten	Gesamtang. z.Maßnahme -nachrichtl.-	Bisher finanziert	Ermächtigungs über- tragungen aus Vorvorj.	Ergebnis 2024	Ansatz 2025	Ansatz 2026	VE	Plan 2027	Plan 2028	Plan 2029	Finanzbedarf weitere Jahre -nachrichtl.-
EUR												
		1	2	3	4	5	6	7	8	9	10	11
16	Gesamtkosten der Maßnahme (Summe aus Nummern 13 und 15)	-41.000	-3.310,36	0	-109,52	0	0	0	0	0	0	0

Investition 5380-00008 Baugebiet Schafäcker - Kanalisation

Nr.	Investitionsmaßnahmen Einzahlungs- und Auszahlungsarten	Gesamtang. z.Maßnahme -nachrichtl.-	Bisher finanziert	Ermächtigungs über- tragungen aus Vorvorj.	Ergebnis 2024	Ansatz 2025	Ansatz 2026	VE	Plan 2027	Plan 2028	Plan 2029	Finanzbedarf weitere Jahre -nachrichtl.-
EUR												
		1	2	3	4	5	6	7	8	9	10	11
2	Einzahlungen a. Investitionsbeiträgen u. ähnl. Entgelten f. Investitionstätigk.	400.000	0,00	0	0,00	100.000	100.000	0	0	0	0	0
6	Summe der Einzahlungen aus Investitionstätigkeit (Summe aus Nummern 1 bis 5)	400.000	0,00	0	0,00	100.000	100.000	0	0	0	0	0
8	Auszahlungen für Baumaßnahmen	-4.836.800	-33.471,01	0	0,00	-1.040.600	-1.040.600	0	0	0	0	0
13	Summe der Auszahlungen aus Investitionstätigkeit (Summe aus Nummern 7 bis 12)	-4.836.800	-33.471,01	0	0,00	-1.040.600	-1.040.600	0	0	0	0	0
14	Saldo aus Investitionstätigkeit (Saldo aus Nummern 6 und 13)	-4.436.800	-33.471,01	0	0,00	-940.600	-940.600	0	0	0	0	0
16	Gesamtkosten der Maßnahme (Summe aus Nummern 13 und 15)	-4.836.800	-33.471,01	0	0,00	-1.040.600	-1.040.600	0	0	0	0	0

Investition 5380-00009 Neubau Kläranlage

Nr.	Investitionsmaßnahmen Einzahlungs- und Auszahlungsarten	Gesamtang. z.Maßnahme -nachrichtl.-	Bisher finanziert	Ermächtigungs über- tragungen aus Vorvorj.	Ergebnis 2024	Ansatz 2025	Ansatz 2026	VE	Plan 2027	Plan 2028	Plan 2029	Finanzbedarf weitere Jahre -nachrichtl.-
EUR												
		1	2	3	4	5	6	7	8	9	10	11
8	Auszahlungen für Baumaßnahmen	-40.000	0,00	0	0,00	0	0	0	0	0	0	0
13	Summe der Auszahlungen aus Investitionstätigkeit (Summe aus Nummern 7 bis 12)	-40.000	0,00	0	0,00	0	0	0	0	0	0	0
14	Saldo aus Investitionstätigkeit (Saldo aus Nummern 6 und 13)	-40.000	0,00	0	0,00	0	0	0	0	0	0	0
16	Gesamtkosten der Maßnahme (Summe aus Nummern 13 und 15)	-40.000	0,00	0	0,00	0	0	0	0	0	0	0

Investition 5380-00010 Sanierung Treppen Kanalisation

Investitionsprogramm

Gemeinde Engstingen

Nr.	Investitionsmaßnahmen Einzahlungs- und Auszahlungsarten	Gesamtang. z.Maßnahme -nachrichtl.-	Bisher finanziert	Ermächtigungs über- tragungen aus Vorvorj.	Ergebnis 2024	Ansatz 2025	Ansatz 2026	VE	Plan 2027	Plan 2028	Plan 2029	Finanzbedarf weitere Jahre -nachrichtl.-
EUR												
		1	2	3	4	5	6	7	8	9	10	11
8	Auszahlungen für Baumaßnahmen	-88.000	-26.393,95	0	-12.237,00	-14.000	0	0	0	0	0	0
13	Summe der Auszahlungen aus Investitionstätigkeit (Summe aus Nummern 7 bis 12)	-88.000	-26.393,95	0	-12.237,00	-14.000	0	0	0	0	0	0
14	Saldo aus Investitionstätigkeit (Saldo aus Nummern 6 und 13)	-88.000	-26.393,95	0	-12.237,00	-14.000	0	0	0	0	0	0
16	Gesamtkosten der Maßnahme (Summe aus Nummern 13 und 15)	-88.000	-26.393,95	0	-12.237,00	-14.000	0	0	0	0	0	0

Investition 5410-00001 Bahnhaltelpunkt/Bahnsteige

Nr.	Investitionsmaßnahmen Einzahlungs- und Auszahlungsarten	Gesamtang. z.Maßnahme -nachrichtl.-	Bisher finanziert	Ermächtigungs über- tragungen aus Vorvorj.	Ergebnis 2024	Ansatz 2025	Ansatz 2026	VE	Plan 2027	Plan 2028	Plan 2029	Finanzbedarf weitere Jahre -nachrichtl.-
EUR												
		1	2	3	4	5	6	7	8	9	10	11
1	Einzahlungen aus Investitionszuwendungen	214.000	45.906,46	0	0,00	0	0	0	0	0	0	0
5	Einzahlungen für sonstige Investitionstätigkeit	0	58.501,96	0	0,00	0	0	0	0	0	0	0
6	Summe der Einzahlungen aus Investitionstätigkeit (Summe aus Nummern 1 bis 5)	214.000	104.408,42	0	0,00	0	0	0	0	0	0	0
8	Auszahlungen für Baumaßnahmen	-370.000	-44.711,11	0	0,00	0	0	0	0	0	0	0
11	Auszahlungen für Investitionsförderungsmaßnahmen	0	-27.569,37	0	0,00	0	0	0	0	0	0	0
13	Summe der Auszahlungen aus Investitionstätigkeit (Summe aus Nummern 7 bis 12)	-370.000	-72.280,48	0	0,00	0	0	0	0	0	0	0
14	Saldo aus Investitionstätigkeit (Saldo aus Nummern 6 und 13)	-156.000	32.127,94	0	0,00	0	0	0	0	0	0	0
16	Gesamtkosten der Maßnahme (Summe aus Nummern 13 und 15)	-370.000	-72.280,48	0	0,00	0	0	0	0	0	0	0

Investition 5410-00002 Straßenbeleuchtung

Nr.	Investitionsmaßnahmen Einzahlungs- und Auszahlungsarten	Gesamtang. z.Maßnahme -nachrichtl.-	Bisher finanziert	Ermächtigungs über- tragungen aus Vorvorj.	Ergebnis 2024	Ansatz 2025	Ansatz 2026	VE	Plan 2027	Plan 2028	Plan 2029	Finanzbedarf weitere Jahre -nachrichtl.-
EUR												
		1	2	3	4	5	6	7	8	9	10	11
1	Einzahlungen aus	40.000	37.642,67	0	0,00	0	0	0	0	0	0	0

Investitionsprogramm

Gemeinde Engstingen

Nr.	Investitionsmaßnahmen Einzahlungs- und Auszahlungsarten	Gesamtang. z.Maßnahme -nachrichtl.-	Bisher finanziert	Ermächtigungs- über- tragungen aus Vorvorj.	Ergebnis 2024	Ansatz 2025	Ansatz 2026	VE	Plan 2027	Plan 2028	Plan 2029	Finanzbedarf weitere Jahre -nachrichtl.-
EUR												
		1	2	3	4	5	6	7	8	9	10	11
	Investitionszuwendungen											
6	Summe der Einzahlungen aus Investitionstätigkeit (Summe aus Nummern 1 bis 5)	40.000	37.642,67	0	0,00	0	0	0	0	0	0	0
8	Auszahlungen für Baumaßnahmen	-170.000	-185.436,49	0	0,00	0	0	0	0	0	0	0
13	Summe der Auszahlungen aus Investitionstätigkeit (Summe aus Nummern 7 bis 12)	-170.000	-185.436,49	0	0,00	0	0	0	0	0	0	0
14	Saldo aus Investitionstätigkeit (Saldo aus Nummern 6 und 13)	-130.000	-147.793,82	0	0,00	0	0	0	0	0	0	0
16	Gesamtkosten der Maßnahme (Summe aus Nummern 13 und 15)	-170.000	-185.436,49	0	0,00	0	0	0	0	0	0	0

Investition 5410-00003 Bushaltestellen

Nr.	Investitionsmaßnahmen Einzahlungs- und Auszahlungsarten	Gesamtang. z.Maßnahme -nachrichtl.-	Bisher finanziert	Ermächtigungs- über- tragungen aus Vorvorj.	Ergebnis 2024	Ansatz 2025	Ansatz 2026	VE	Plan 2027	Plan 2028	Plan 2029	Finanzbedarf weitere Jahre -nachrichtl.-
EUR												
		1	2	3	4	5	6	7	8	9	10	11
8	Auszahlungen für Baumaßnahmen	-67.000	-29.817,44	0	0,00	0	0	0	0	0	0	0
13	Summe der Auszahlungen aus Investitionstätigkeit (Summe aus Nummern 7 bis 12)	-67.000	-29.817,44	0	0,00	0	0	0	0	0	0	0
14	Saldo aus Investitionstätigkeit (Saldo aus Nummern 6 und 13)	-67.000	-29.817,44	0	0,00	0	0	0	0	0	0	0
16	Gesamtkosten der Maßnahme (Summe aus Nummern 13 und 15)	-67.000	-29.817,44	0	0,00	0	0	0	0	0	0	0

Investition 5410-00004 Erneuerung Feldwege

Nr.	Investitionsmaßnahmen Einzahlungs- und Auszahlungsarten	Gesamtang. z.Maßnahme -nachrichtl.-	Bisher finanziert	Ermächtigungs- über- tragungen aus Vorvorj.	Ergebnis 2024	Ansatz 2025	Ansatz 2026	VE	Plan 2027	Plan 2028	Plan 2029	Finanzbedarf weitere Jahre -nachrichtl.-
EUR												
		1	2	3	4	5	6	7	8	9	10	11
1	Einzahlungen aus Investitionszuwendungen	32.000	0,00	0	0,00	0	0	0	0	0	0	0
6	Summe der Einzahlungen aus Investitionstätigkeit (Summe aus Nummern 1 bis 5)	32.000	0,00	0	0,00	0	0	0	0	0	0	0

Investitionsprogramm

Gemeinde Engstingen

Nr.	Investitionsmaßnahmen Einzahlungs- und Auszahlungsarten	Gesamtang. z.Maßnahme -nachrichtl.-	Bisher finanziert	Ermächtigungs über- tragungen aus Vorvorj.	Ergebnis 2024	Ansatz 2025	Ansatz 2026	VE	Plan 2027	Plan 2028	Plan 2029	Finanzbedarf weitere Jahre -nachrichtl.-
EUR												
		1	2	3	4	5	6	7	8	9	10	11
8	Auszahlungen für Baumaßnahmen	-100.000	0,00	0	0,00	0	0	0	0	0	0	0
13	Summe der Auszahlungen aus Investitionstätigkeit (Summe aus Nummern 7 bis 12)	-100.000	0,00	0	0,00	0	0	0	0	0	0	0
14	Saldo aus Investitionstätigkeit (Saldo aus Nummern 6 und 13)	-68.000	0,00	0	0,00	0	0	0	0	0	0	0
16	Gesamtkosten der Maßnahme (Summe aus Nummern 13 und 15)	-100.000	0,00	0	0,00	0	0	0	0	0	0	0

Investition 5410-00005 Sanierung Sternbergstraße (1. BA) - Straßenbau

Nr.	Investitionsmaßnahmen Einzahlungs- und Auszahlungsarten	Gesamtang. z.Maßnahme -nachrichtl.-	Bisher finanziert	Ermächtigungs über- tragungen aus Vorvorj.	Ergebnis 2024	Ansatz 2025	Ansatz 2026	VE	Plan 2027	Plan 2028	Plan 2029	Finanzbedarf weitere Jahre -nachrichtl.-
EUR												
		1	2	3	4	5	6	7	8	9	10	11
8	Auszahlungen für Baumaßnahmen	-421.000	-294.703,46	0	0,00	0	0	0	0	0	0	0
13	Summe der Auszahlungen aus Investitionstätigkeit (Summe aus Nummern 7 bis 12)	-421.000	-294.703,46	0	0,00	0	0	0	0	0	0	0
14	Saldo aus Investitionstätigkeit (Saldo aus Nummern 6 und 13)	-421.000	-294.703,46	0	0,00	0	0	0	0	0	0	0
16	Gesamtkosten der Maßnahme (Summe aus Nummern 13 und 15)	-421.000	-294.703,46	0	0,00	0	0	0	0	0	0	0

Investition 5410-00006 Straßensanierung Allg.

Nr.	Investitionsmaßnahmen Einzahlungs- und Auszahlungsarten	Gesamtang. z.Maßnahme -nachrichtl.-	Bisher finanziert	Ermächtigungs über- tragungen aus Vorvorj.	Ergebnis 2024	Ansatz 2025	Ansatz 2026	VE	Plan 2027	Plan 2028	Plan 2029	Finanzbedarf weitere Jahre -nachrichtl.-
EUR												
		1	2	3	4	5	6	7	8	9	10	11
7	Auszahlungen für den Erwerb von Grundstücken und Gebäuden	0	-88,06	0	0,00	0	0	0	0	0	0	0
8	Auszahlungen für Baumaßnahmen	-170.000	-188.515,65	0	0,00	0	0	0	0	0	0	0
13	Summe der Auszahlungen aus Investitionstätigkeit (Summe aus Nummern 7 bis 12)	-170.000	-188.603,71	0	0,00	0	0	0	0	0	0	0
14	Saldo aus Investitionstätigkeit (Saldo aus Nummern 6 und 13)	-170.000	-188.603,71	0	0,00	0	0	0	0	0	0	0

Investitionsprogramm

Gemeinde Engstingen

Nr.	Investitionsmaßnahmen Einzahlungs- und Auszahlungsarten	Gesamtang. z.Maßnahme -nachrichtl.-	Bisher finanziert	Ermächtigungs- über- tragungen aus Vorvorj.	Ergebnis 2024	Ansatz 2025	Ansatz 2026	VE	Plan 2027	Plan 2028	Plan 2029	Finanzbedarf weitere Jahre -nachrichtl.-
EUR												
		1	2	3	4	5	6	7	8	9	10	11
16	Gesamtkosten der Maßnahme (Summe aus Nummern 13 und 15)	-170.000	-188.603,71	0	0,00	0	0	0	0	0	0	0

Investition 5410-00007 Kreisverkehr Friedhofskreuzung

Nr.	Investitionsmaßnahmen Einzahlungs- und Auszahlungsarten	Gesamtang. z.Maßnahme -nachrichtl.-	Bisher finanziert	Ermächtigungs- über- tragungen aus Vorvorj.	Ergebnis 2024	Ansatz 2025	Ansatz 2026	VE	Plan 2027	Plan 2028	Plan 2029	Finanzbedarf weitere Jahre -nachrichtl.-
EUR												
		1	2	3	4	5	6	7	8	9	10	11
1	Einzahlungen aus Investitionszuwendungen	255.900	113.880,00	0	0,00	28.400	28.400	0	0	0	0	0
6	Summe der Einzahlungen aus Investitionstätigkeit (Summe aus Nummern 1 bis 5)	255.900	113.880,00	0	0,00	28.400	28.400	0	0	0	0	0
8	Auszahlungen für Baumaßnahmen	-546.000	-18.039,95	0	0,00	-70.000	-70.000	0	0	0	0	0
11	Auszahlungen für Investitionsförderungsmaßnahmen	0	-197.000,00	0	0,00	0	0	0	0	0	0	0
13	Summe der Auszahlungen aus Investitionstätigkeit (Summe aus Nummern 7 bis 12)	-546.000	-215.039,95	0	0,00	-70.000	-70.000	0	0	0	0	0
14	Saldo aus Investitionstätigkeit (Saldo aus Nummern 6 und 13)	-290.100	-101.159,95	0	0,00	-41.600	-41.600	0	0	0	0	0
16	Gesamtkosten der Maßnahme (Summe aus Nummern 13 und 15)	-546.000	-215.039,95	0	0,00	-70.000	-70.000	0	0	0	0	0

Investition 5410-00009 Sanierung Schwefelstraße Süd (2. BA) - Straßenbau

Nr.	Investitionsmaßnahmen Einzahlungs- und Auszahlungsarten	Gesamtang. z.Maßnahme -nachrichtl.-	Bisher finanziert	Ermächtigungs- über- tragungen aus Vorvorj.	Ergebnis 2024	Ansatz 2025	Ansatz 2026	VE	Plan 2027	Plan 2028	Plan 2029	Finanzbedarf weitere Jahre -nachrichtl.-
EUR												
		1	2	3	4	5	6	7	8	9	10	11
3	Einzahlungen aus der Veräußerung von Sachvermögen	0	2.250,00	0	0,00	0	0	0	0	0	0	0
6	Summe der Einzahlungen aus Investitionstätigkeit (Summe aus Nummern 1 bis 5)	0	2.250,00	0	0,00	0	0	0	0	0	0	0
7	Auszahlungen für den Erwerb von Grundstücken und Gebäuden	0	-8.466,21	0	0,00	0	0	0	0	0	0	0
8	Auszahlungen für Baumaßnahmen	-407.900	-217.942,33	0	-3.637,01	0	0	0	0	0	0	0

Nr.	Investitionsmaßnahmen Einzahlungs- und Auszahlungsarten	Gesamtang. z.Maßnahme -nachrichtl.-	Bisher finanziert	Ermächtigungs über- tragungen aus Vorvorj.	Ergebnis 2024	Ansatz 2025	Ansatz 2026	VE	Plan 2027	Plan 2028	Plan 2029	Finanzbedarf weitere Jahre -nachrichtl.-
EUR												
		1	2	3	4	5	6	7	8	9	10	11
13	Summe der Auszahlungen aus Investitionstätigkeit (Summe aus Nummern 7 bis 12)	-407.900	-226.408,54	0	-3.637,01	0	0	0	0	0	0	0
14	Saldo aus Investitionstätigkeit (Saldo aus Nummern 6 und 13)	-407.900	-224.158,54	0	-3.637,01	0	0	0	0	0	0	0
16	Gesamtkosten der Maßnahme (Summe aus Nummern 13 und 15)	-407.900	-226.408,54	0	-3.637,01	0	0	0	0	0	0	0

Investition 5410-00010 Sanierung Schwefelstraße Mitt (3. BA) - Straßenbau

Nr.	Investitionsmaßnahmen Einzahlungs- und Auszahlungsarten	Gesamtang. z.Maßnahme -nachrichtl.-	Bisher finanziert	Ermächtigungs über- tragungen aus Vorvorj.	Ergebnis 2024	Ansatz 2025	Ansatz 2026	VE	Plan 2027	Plan 2028	Plan 2029	Finanzbedarf weitere Jahre -nachrichtl.-
EUR												
		1	2	3	4	5	6	7	8	9	10	11
8	Auszahlungen für Baumaßnahmen	-273.100	-162.660,03	0	-2.920,01	0	0	0	0	0	0	0
13	Summe der Auszahlungen aus Investitionstätigkeit (Summe aus Nummern 7 bis 12)	-273.100	-162.660,03	0	-2.920,01	0	0	0	0	0	0	0
14	Saldo aus Investitionstätigkeit (Saldo aus Nummern 6 und 13)	-273.100	-162.660,03	0	-2.920,01	0	0	0	0	0	0	0
16	Gesamtkosten der Maßnahme (Summe aus Nummern 13 und 15)	-273.100	-162.660,03	0	-2.920,01	0	0	0	0	0	0	0

Investition 5410-00011 Baugebiet Schafäcker - Straßenbau

Nr.	Investitionsmaßnahmen Einzahlungs- und Auszahlungsarten	Gesamtang. z.Maßnahme -nachrichtl.-	Bisher finanziert	Ermächtigungs über- tragungen aus Vorvorj.	Ergebnis 2024	Ansatz 2025	Ansatz 2026	VE	Plan 2027	Plan 2028	Plan 2029	Finanzbedarf weitere Jahre -nachrichtl.-
EUR												
		1	2	3	4	5	6	7	8	9	10	11
1	Einzahlungen aus Investitionszuwendungen	0	-7.790,47	0	-7.186,87	0	0	0	0	0	0	0
2	Einzahlungen a. Investitionsbeiträgen u. ähnl. Entgelten f. Investitionstätigk.	3.458.000	0,00	0	0,00	864.500	864.500	0	0	0	0	0
6	Summe der Einzahlungen aus Investitionstätigkeit (Summe aus Nummern 1 bis 5)	3.458.000	-7.790,47	0	-7.186,87	864.500	864.500	0	0	0	0	0
7	Auszahlungen für den Erwerb von Grundstücken und Gebäuden	0	-12.710,95	0	0,00	0	0	0	0	0	0	0
8	Auszahlungen für Baumaßnahmen	-4.690.000	-34.860,11	0	0,00	-950.000	-950.000	0	0	0	0	0

Investitionsprogramm

Gemeinde Engstingen

Nr.	Investitionsmaßnahmen Einzahlungs- und Auszahlungsarten	Gesamtang. z.Maßnahme -nachrichtl.-	Bisher finanziert	Ermächtigungs über- tragungen aus Vorvorj.	Ergebnis 2024	Ansatz 2025	Ansatz 2026	VE	Plan 2027	Plan 2028	Plan 2029	Finanzbedarf weitere Jahre -nachrichtl.-
EUR												
		1	2	3	4	5	6	7	8	9	10	11
13	Summe der Auszahlungen aus Investitionstätigkeit (Summe aus Nummern 7 bis 12)	-4.690.000	-47.571,06	0	0,00	-950.000	-950.000	0	0	0	0	0
14	Saldo aus Investitionstätigkeit (Saldo aus Nummern 6 und 13)	-1.232.000	-55.361,53	0	-7.186,87	-85.500	-85.500	0	0	0	0	0
16	Gesamtkosten der Maßnahme (Summe aus Nummern 13 und 15)	-4.690.000	-47.571,06	0	0,00	-950.000	-950.000	0	0	0	0	0

Investition 5410-00012 Geschwindigkeitsmessanlage B 313

Nr.	Investitionsmaßnahmen Einzahlungs- und Auszahlungsarten	Gesamtang. z.Maßnahme -nachrichtl.-	Bisher finanziert	Ermächtigungs über- tragungen aus Vorvorj.	Ergebnis 2024	Ansatz 2025	Ansatz 2026	VE	Plan 2027	Plan 2028	Plan 2029	Finanzbedarf weitere Jahre -nachrichtl.-
EUR												
		1	2	3	4	5	6	7	8	9	10	11
11	Auszahlungen für Investitionsförderungsmaßnahmen	-15.000	0,00	0	0,00	0	0	0	0	0	0	0
13	Summe der Auszahlungen aus Investitionstätigkeit (Summe aus Nummern 7 bis 12)	-15.000	0,00	0	0,00	0	0	0	0	0	0	0
14	Saldo aus Investitionstätigkeit (Saldo aus Nummern 6 und 13)	-15.000	0,00	0	0,00	0	0	0	0	0	0	0
16	Gesamtkosten der Maßnahme (Summe aus Nummern 13 und 15)	-15.000	0,00	0	0,00	0	0	0	0	0	0	0

Investition 5410-00013 Ladesäule Carsharing

Nr.	Investitionsmaßnahmen Einzahlungs- und Auszahlungsarten	Gesamtang. z.Maßnahme -nachrichtl.-	Bisher finanziert	Ermächtigungs über- tragungen aus Vorvorj.	Ergebnis 2024	Ansatz 2025	Ansatz 2026	VE	Plan 2027	Plan 2028	Plan 2029	Finanzbedarf weitere Jahre -nachrichtl.-
EUR												
		1	2	3	4	5	6	7	8	9	10	11
8	Auszahlungen für Baumaßnahmen	0	-13.734,98	0	0,00	0	0	0	0	0	0	0
9	Auszahlungen für den Erwerb von beweglichem Sachvermögen	0	-1.825,10	0	0,00	0	0	0	0	0	0	0
13	Summe der Auszahlungen aus Investitionstätigkeit (Summe aus Nummern 7 bis 12)	0	-15.560,08	0	0,00	0	0	0	0	0	0	0
14	Saldo aus Investitionstätigkeit (Saldo aus Nummern 6 und 13)	0	-15.560,08	0	0,00	0	0	0	0	0	0	0
16	Gesamtkosten der Maßnahme (Summe aus Nummern 13 und 15)	0	-15.560,08	0	0,00	0	0	0	0	0	0	0

Investition 5410-00014 Sanierung Treppen

Nr.	Investitionsmaßnahmen Einzahlungs- und Auszahlungsarten	Gesamtang. z.Maßnahme -nachrichtl.-	Bisher finanziert	Ermächtigungs über- tragungen aus Vorvorj.	Ergebnis 2024	Ansatz 2025	Ansatz 2026	VE	Plan 2027	Plan 2028	Plan 2029	Finanzbedarf weitere Jahre -nachrichtl.-
EUR												
		1	2	3	4	5	6	7	8	9	10	11
8	Auszahlungen für Baumaßnahmen	-214.500	-74.837,70	0	-62.096,08	-20.000	0	0	0	0	0	0
13	Summe der Auszahlungen aus Investitionstätigkeit (Summe aus Nummern 7 bis 12)	-214.500	-74.837,70	0	-62.096,08	-20.000	0	0	0	0	0	0
14	Saldo aus Investitionstätigkeit (Saldo aus Nummern 6 und 13)	-214.500	-74.837,70	0	-62.096,08	-20.000	0	0	0	0	0	0
16	Gesamtkosten der Maßnahme (Summe aus Nummern 13 und 15)	-214.500	-74.837,70	0	-62.096,08	-20.000	0	0	0	0	0	0

Investition 5410-00015 Sanierung Schwefelstr. (4. BA) - Straßenbau

Nr.	Investitionsmaßnahmen Einzahlungs- und Auszahlungsarten	Gesamtang. z.Maßnahme -nachrichtl.-	Bisher finanziert	Ermächtigungs über- tragungen aus Vorvorj.	Ergebnis 2024	Ansatz 2025	Ansatz 2026	VE	Plan 2027	Plan 2028	Plan 2029	Finanzbedarf weitere Jahre -nachrichtl.-
EUR												
		1	2	3	4	5	6	7	8	9	10	11
8	Auszahlungen für Baumaßnahmen	-569.000	-167.297,37	0	-167.297,37	-160.000	-82.000	0	0	0	0	0
13	Summe der Auszahlungen aus Investitionstätigkeit (Summe aus Nummern 7 bis 12)	-569.000	-167.297,37	0	-167.297,37	-160.000	-82.000	0	0	0	0	0
14	Saldo aus Investitionstätigkeit (Saldo aus Nummern 6 und 13)	-569.000	-167.297,37	0	-167.297,37	-160.000	-82.000	0	0	0	0	0
16	Gesamtkosten der Maßnahme (Summe aus Nummern 13 und 15)	-569.000	-167.297,37	0	-167.297,37	-160.000	-82.000	0	0	0	0	0

Investition 5450-00001 Erwerb von beweglichen Vermögensgegenständen

Nr.	Investitionsmaßnahmen Einzahlungs- und Auszahlungsarten	Gesamtang. z.Maßnahme -nachrichtl.-	Bisher finanziert	Ermächtigungs über- tragungen aus Vorvorj.	Ergebnis 2024	Ansatz 2025	Ansatz 2026	VE	Plan 2027	Plan 2028	Plan 2029	Finanzbedarf weitere Jahre -nachrichtl.-
EUR												
		1	2	3	4	5	6	7	8	9	10	11
3	Einzahlungen aus der Veräußerung von Sachvermögen	15.000	0,00	0	0,00	0	0	0	0	0	0	0
6	Summe der Einzahlungen aus Investitionstätigkeit (Summe aus Nummern 1 bis 5)	15.000	0,00	0	0,00	0	0	0	0	0	0	0
9	Auszahlungen für den Erwerb von beweglichem Sachvermögen	-94.500	-62.168,16	0	-46.479,60	-45.000	0	0	0	0	0	0

Investitionsprogramm

Gemeinde Engstingen

Nr.	Investitionsmaßnahmen Einzahlungs- und Auszahlungsarten	Gesamtang. z.Maßnahme -nachrichtl.-	Bisher finanziert	Ermächtigungs über- tragungen aus Vorvorj.	Ergebnis 2024	Ansatz 2025	Ansatz 2026	VE	Plan 2027	Plan 2028	Plan 2029	Finanzbedarf weitere Jahre -nachrichtl.-
EUR												
		1	2	3	4	5	6	7	8	9	10	11
13	Summe der Auszahlungen aus Investitionstätigkeit (Summe aus Nummern 7 bis 12)	-94.500	-62.168,16	0	-46.479,60	-45.000	0	0	0	0	0	0
14	Saldo aus Investitionstätigkeit (Saldo aus Nummern 6 und 13)	-79.500	-62.168,16	0	-46.479,60	-45.000	0	0	0	0	0	0
16	Gesamtkosten der Maßnahme (Summe aus Nummern 13 und 15)	-94.500	-62.168,16	0	-46.479,60	-45.000	0	0	0	0	0	0

Investition 5510-00001 Kinderspielplätze

Nr.	Investitionsmaßnahmen Einzahlungs- und Auszahlungsarten	Gesamtang. z.Maßnahme -nachrichtl.-	Bisher finanziert	Ermächtigungs über- tragungen aus Vorvorj.	Ergebnis 2024	Ansatz 2025	Ansatz 2026	VE	Plan 2027	Plan 2028	Plan 2029	Finanzbedarf weitere Jahre -nachrichtl.-
EUR												
		1	2	3	4	5	6	7	8	9	10	11
7	Auszahlungen für den Erwerb von Grundstücken und Gebäuden	-70.000	0,00	0	0,00	0	0	0	0	0	0	0
8	Auszahlungen für Baumaßnahmen	0	-51.587,74	0	0,00	0	0	0	0	0	0	0
13	Summe der Auszahlungen aus Investitionstätigkeit (Summe aus Nummern 7 bis 12)	-70.000	-51.587,74	0	0,00	0	0	0	0	0	0	0
14	Saldo aus Investitionstätigkeit (Saldo aus Nummern 6 und 13)	-70.000	-51.587,74	0	0,00	0	0	0	0	0	0	0
16	Gesamtkosten der Maßnahme (Summe aus Nummern 13 und 15)	-70.000	-51.587,74	0	0,00	0	0	0	0	0	0	0

Investition 5510-00002 Spielplatz Siedlung Berg

Nr.	Investitionsmaßnahmen Einzahlungs- und Auszahlungsarten	Gesamtang. z.Maßnahme -nachrichtl.-	Bisher finanziert	Ermächtigungs über- tragungen aus Vorvorj.	Ergebnis 2024	Ansatz 2025	Ansatz 2026	VE	Plan 2027	Plan 2028	Plan 2029	Finanzbedarf weitere Jahre -nachrichtl.-
EUR												
		1	2	3	4	5	6	7	8	9	10	11
7	Auszahlungen für den Erwerb von Grundstücken und Gebäuden	-80.000	-21.194,47	0	0,00	0	0	0	0	0	0	0
8	Auszahlungen für Baumaßnahmen	0	-62.160,90	0	0,00	0	0	0	0	0	0	0
13	Summe der Auszahlungen aus Investitionstätigkeit (Summe aus Nummern 7 bis 12)	-80.000	-83.355,37	0	0,00	0	0	0	0	0	0	0
14	Saldo aus Investitionstätigkeit (Saldo aus Nummern 6 und 13)	-80.000	-83.355,37	0	0,00	0	0	0	0	0	0	0

Investitionsprogramm

Gemeinde Engstingen

Nr.	Investitionsmaßnahmen Einzahlungs- und Auszahlungsarten	Gesamtang. z.Maßnahme -nachrichtl.-	Bisher finanziert	Ermächtigungs über- tragungen aus Vorvorj.	Ergebnis 2024	Ansatz 2025	Ansatz 2026	VE	Plan 2027	Plan 2028	Plan 2029	Finanzbedarf weitere Jahre -nachrichtl.-
EUR												
		1	2	3	4	5	6	7	8	9	10	11
16	Gesamtkosten der Maßnahme (Summe aus Nummern 13 und 15)	-80.000	-83.355,37	0	0,00	0	0	0	0	0	0	0

Investition 5510-00003 Grundstücke Grünanlagen

Nr.	Investitionsmaßnahmen Einzahlungs- und Auszahlungsarten	Gesamtang. z.Maßnahme -nachrichtl.-	Bisher finanziert	Ermächtigungs über- tragungen aus Vorvorj.	Ergebnis 2024	Ansatz 2025	Ansatz 2026	VE	Plan 2027	Plan 2028	Plan 2029	Finanzbedarf weitere Jahre -nachrichtl.-
EUR												
		1	2	3	4	5	6	7	8	9	10	11
3	Einzahlungen aus der Veräußerung von Sachvermögen	0	187,00	0	0,00	0	0	0	0	0	0	0
6	Summe der Einzahlungen aus Investitionstätigkeit (Summe aus Nummern 1 bis 5)	0	187,00	0	0,00	0	0	0	0	0	0	0
14	Saldo aus Investitionstätigkeit (Saldo aus Nummern 6 und 13)	0	187,00	0	0,00	0	0	0	0	0	0	0

Investition 5510-00005 Bewegungsparcour GE

Nr.	Investitionsmaßnahmen Einzahlungs- und Auszahlungsarten	Gesamtang. z.Maßnahme -nachrichtl.-	Bisher finanziert	Ermächtigungs über- tragungen aus Vorvorj.	Ergebnis 2024	Ansatz 2025	Ansatz 2026	VE	Plan 2027	Plan 2028	Plan 2029	Finanzbedarf weitere Jahre -nachrichtl.-
EUR												
		1	2	3	4	5	6	7	8	9	10	11
7	Auszahlungen für den Erwerb von Grundstücken und Gebäuden	-25.000	0,00	0	0,00	0	0	0	0	0	0	0
13	Summe der Auszahlungen aus Investitionstätigkeit (Summe aus Nummern 7 bis 12)	-25.000	0,00	0	0,00	0	0	0	0	0	0	0
14	Saldo aus Investitionstätigkeit (Saldo aus Nummern 6 und 13)	-25.000	0,00	0	0,00	0	0	0	0	0	0	0
16	Gesamtkosten der Maßnahme (Summe aus Nummern 13 und 15)	-25.000	0,00	0	0,00	0	0	0	0	0	0	0

Investition 5530-00001 Stelen Friedhof GE

Investitionsprogramm

Gemeinde Engstingen

Nr.	Investitionsmaßnahmen Einzahlungs- und Auszahlungsarten	Gesamtang. z.Maßnahme -nachrichtl.-	Bisher finanziert	Ermächtigungs über- tragungen aus Vorvorj.	Ergebnis 2024	Ansatz 2025	Ansatz 2026	VE	Plan 2027	Plan 2028	Plan 2029	Finanzbedarf weitere Jahre -nachrichtl.-
EUR												
		1	2	3	4	5	6	7	8	9	10	11
8	Auszahlungen für Baumaßnahmen	-62.000	-29.168,45	0	0,00	0	0	0	0	0	0	0
13	Summe der Auszahlungen aus Investitionstätigkeit (Summe aus Nummern 7 bis 12)	-62.000	-29.168,45	0	0,00	0	0	0	0	0	0	0
14	Saldo aus Investitionstätigkeit (Saldo aus Nummern 6 und 13)	-62.000	-29.168,45	0	0,00	0	0	0	0	0	0	0
16	Gesamtkosten der Maßnahme (Summe aus Nummern 13 und 15)	-62.000	-29.168,45	0	0,00	0	0	0	0	0	0	0

Investition 5530-00002 Friedhof KST

Nr.	Investitionsmaßnahmen Einzahlungs- und Auszahlungsarten	Gesamtang. z.Maßnahme -nachrichtl.-	Bisher finanziert	Ermächtigungs über- tragungen aus Vorvorj.	Ergebnis 2024	Ansatz 2025	Ansatz 2026	VE	Plan 2027	Plan 2028	Plan 2029	Finanzbedarf weitere Jahre -nachrichtl.-
EUR												
		1	2	3	4	5	6	7	8	9	10	11
8	Auszahlungen für Baumaßnahmen	-100.000	-36.323,53	0	0,00	-17.000	-5.000	0	0	0	0	0
11	Auszahlungen für Investitionsförderungsmaßnahmen	0	-5.196,76	0	0,00	0	0	0	0	0	0	0
13	Summe der Auszahlungen aus Investitionstätigkeit (Summe aus Nummern 7 bis 12)	-100.000	-41.520,29	0	0,00	-17.000	-5.000	0	0	0	0	0
14	Saldo aus Investitionstätigkeit (Saldo aus Nummern 6 und 13)	-100.000	-41.520,29	0	0,00	-17.000	-5.000	0	0	0	0	0
16	Gesamtkosten der Maßnahme (Summe aus Nummern 13 und 15)	-100.000	-41.520,29	0	0,00	-17.000	-5.000	0	0	0	0	0

Investition 5530-00003 Stelen Friedhof KE

Nr.	Investitionsmaßnahmen Einzahlungs- und Auszahlungsarten	Gesamtang. z.Maßnahme -nachrichtl.-	Bisher finanziert	Ermächtigungs über- tragungen aus Vorvorj.	Ergebnis 2024	Ansatz 2025	Ansatz 2026	VE	Plan 2027	Plan 2028	Plan 2029	Finanzbedarf weitere Jahre -nachrichtl.-
EUR												
		1	2	3	4	5	6	7	8	9	10	11
8	Auszahlungen für Baumaßnahmen	-8.000	-7.111,44	0	0,00	0	0	0	0	0	0	0
13	Summe der Auszahlungen aus Investitionstätigkeit (Summe aus Nummern 7 bis 12)	-8.000	-7.111,44	0	0,00	0	0	0	0	0	0	0
14	Saldo aus Investitionstätigkeit (Saldo aus Nummern 6 und 13)	-8.000	-7.111,44	0	0,00	0	0	0	0	0	0	0

Nr.	Investitionsmaßnahmen Einzahlungs- und Auszahlungsarten	Gesamtang. z.Maßnahme -nachrichtl.-	Bisher finanziert	Ermächtigungs über- tragungen aus Vorvorj.	Ergebnis 2024	Ansatz 2025	Ansatz 2026	VE	Plan 2027	Plan 2028	Plan 2029	Finanzbedarf weitere Jahre -nachrichtl.-
EUR												
		1	2	3	4	5	6	7	8	9	10	11
16	Gesamtkosten der Maßnahme (Summe aus Nummern 13 und 15)	-8.000	-7.111,44	0	0,00	0	0	0	0	0	0	0

Investition 5530-00004 Friedhof GE

Nr.	Investitionsmaßnahmen Einzahlungs- und Auszahlungsarten	Gesamtang. z.Maßnahme -nachrichtl.-	Bisher finanziert	Ermächtigungs über- tragungen aus Vorvorj.	Ergebnis 2024	Ansatz 2025	Ansatz 2026	VE	Plan 2027	Plan 2028	Plan 2029	Finanzbedarf weitere Jahre -nachrichtl.-
EUR												
		1	2	3	4	5	6	7	8	9	10	11
8	Auszahlungen für Baumaßnahmen	-30.000	0,00	0	0,00	0	0	0	0	0	0	0
13	Summe der Auszahlungen aus Investitionstätigkeit (Summe aus Nummern 7 bis 12)	-30.000	0,00	0	0,00	0	0	0	0	0	0	0
14	Saldo aus Investitionstätigkeit (Saldo aus Nummern 6 und 13)	-30.000	0,00	0	0,00	0	0	0	0	0	0	0
16	Gesamtkosten der Maßnahme (Summe aus Nummern 13 und 15)	-30.000	0,00	0	0,00	0	0	0	0	0	0	0

Investition 5530-00005 Mahnmal Friedhof KST

Nr.	Investitionsmaßnahmen Einzahlungs- und Auszahlungsarten	Gesamtang. z.Maßnahme -nachrichtl.-	Bisher finanziert	Ermächtigungs über- tragungen aus Vorvorj.	Ergebnis 2024	Ansatz 2025	Ansatz 2026	VE	Plan 2027	Plan 2028	Plan 2029	Finanzbedarf weitere Jahre -nachrichtl.-
EUR												
		1	2	3	4	5	6	7	8	9	10	11
1	Einzahlungen aus Investitionszuwendungen	0	500,00	0	0,00	0	0	0	0	0	0	0
6	Summe der Einzahlungen aus Investitionstätigkeit (Summe aus Nummern 1 bis 5)	0	500,00	0	0,00	0	0	0	0	0	0	0
8	Auszahlungen für Baumaßnahmen	-5.000	0,00	0	0,00	0	0	0	0	0	0	0
9	Auszahlungen für den Erwerb von beweglichem Sachvermögen	0	-2.951,20	0	0,00	0	0	0	0	0	0	0
13	Summe der Auszahlungen aus Investitionstätigkeit (Summe aus Nummern 7 bis 12)	-5.000	-2.951,20	0	0,00	0	0	0	0	0	0	0
14	Saldo aus Investitionstätigkeit (Saldo aus Nummern 6 und 13)	-5.000	-2.451,20	0	0,00	0	0	0	0	0	0	0
16	Gesamtkosten der Maßnahme (Summe aus Nummern 13 und 15)	-5.000	-2.951,20	0	0,00	0	0	0	0	0	0	0

Investition 5530-00006 Friedhof KE

Nr.	Investitionsmaßnahmen Einzahlungs- und Auszahlungsarten	Gesamtang. z.Maßnahme -nachrichtl.-	Bisher finanziert	Ermächtigungs über- tragungen aus Vorvorj.	Ergebnis 2024	Ansatz 2025	Ansatz 2026	VE	Plan 2027	Plan 2028	Plan 2029	Finanzbedarf weitere Jahre -nachrichtl.-
EUR												
		1	2	3	4	5	6	7	8	9	10	11
9	Auszahlungen für den Erwerb von beweglichem Sachvermögen	0	-5.474,00	0	0,00	0	0	0	0	0	0	0
13	Summe der Auszahlungen aus Investitionstätigkeit (Summe aus Nummern 7 bis 12)	0	-5.474,00	0	0,00	0	0	0	0	0	0	0
14	Saldo aus Investitionstätigkeit (Saldo aus Nummern 6 und 13)	0	-5.474,00	0	0,00	0	0	0	0	0	0	0
16	Gesamtkosten der Maßnahme (Summe aus Nummern 13 und 15)	0	-5.474,00	0	0,00	0	0	0	0	0	0	0

Investition 5540-00001 Klimaschutz Allgemein

Nr.	Investitionsmaßnahmen Einzahlungs- und Auszahlungsarten	Gesamtang. z.Maßnahme -nachrichtl.-	Bisher finanziert	Ermächtigungs über- tragungen aus Vorvorj.	Ergebnis 2024	Ansatz 2025	Ansatz 2026	VE	Plan 2027	Plan 2028	Plan 2029	Finanzbedarf weitere Jahre -nachrichtl.-
EUR												
		1	2	3	4	5	6	7	8	9	10	11
10	Auszahlungen für den Erwerb von Finanzvermögen	0	-2.500,00	0	0,00	0	0	0	0	0	0	0
11	Auszahlungen für Investitionsförderungsmaßnahmen	0	-5.000,00	0	-5.000,00	0	0	0	0	0	0	0
13	Summe der Auszahlungen aus Investitionstätigkeit (Summe aus Nummern 7 bis 12)	0	-7.500,00	0	-5.000,00	0	0	0	0	0	0	0
14	Saldo aus Investitionstätigkeit (Saldo aus Nummern 6 und 13)	0	-7.500,00	0	-5.000,00	0	0	0	0	0	0	0
16	Gesamtkosten der Maßnahme (Summe aus Nummern 13 und 15)	0	-7.500,00	0	-5.000,00	0	0	0	0	0	0	0

Investition 5550-00001 Erwerb von beweglichen Vermögensgegenständen

Nr.	Investitionsmaßnahmen Einzahlungs- und Auszahlungsarten	Gesamtang. z.Maßnahme -nachrichtl.-	Bisher finanziert	Ermächtigungs über- tragungen aus Vorvorj.	Ergebnis 2024	Ansatz 2025	Ansatz 2026	VE	Plan 2027	Plan 2028	Plan 2029	Finanzbedarf weitere Jahre -nachrichtl.-
EUR												
		1	2	3	4	5	6	7	8	9	10	11
9	Auszahlungen für den Erwerb von beweglichem Sachvermögen	-17.500	-22.897,73	0	0,00	0	-10.500	0	0	0	0	0

Investitionsprogramm

Gemeinde Engstingen

Nr.	Investitionsmaßnahmen Einzahlungs- und Auszahlungsarten	Gesamtang. z.Maßnahme -nachrichtl.-	Bisher finanziert	Ermächtigungs über- tragungen aus Vorvorj.	Ergebnis 2024	Ansatz 2025	Ansatz 2026	VE	Plan 2027	Plan 2028	Plan 2029	Finanzbedarf weitere Jahre -nachrichtl.-
EUR												
		1	2	3	4	5	6	7	8	9	10	11
13	Summe der Auszahlungen aus Investitionstätigkeit (Summe aus Nummern 7 bis 12)	-17.500	-22.897,73	0	0,00	0	-10.500	0	0	0	0	0
14	Saldo aus Investitionstätigkeit (Saldo aus Nummern 6 und 13)	-17.500	-22.897,73	0	0,00	0	-10.500	0	0	0	0	0
16	Gesamtkosten der Maßnahme (Summe aus Nummern 13 und 15)	-17.500	-22.897,73	0	0,00	0	-10.500	0	0	0	0	0

Investition 5730-00001 Einzäunung Festplatz

Nr.	Investitionsmaßnahmen Einzahlungs- und Auszahlungsarten	Gesamtang. z.Maßnahme -nachrichtl.-	Bisher finanziert	Ermächtigungs über- tragungen aus Vorvorj.	Ergebnis 2024	Ansatz 2025	Ansatz 2026	VE	Plan 2027	Plan 2028	Plan 2029	Finanzbedarf weitere Jahre -nachrichtl.-
EUR												
		1	2	3	4	5	6	7	8	9	10	11
8	Auszahlungen für Baumaßnahmen	-10.000	-9.153,84	0	0,00	0	0	0	0	0	0	0
13	Summe der Auszahlungen aus Investitionstätigkeit (Summe aus Nummern 7 bis 12)	-10.000	-9.153,84	0	0,00	0	0	0	0	0	0	0
14	Saldo aus Investitionstätigkeit (Saldo aus Nummern 6 und 13)	-10.000	-9.153,84	0	0,00	0	0	0	0	0	0	0
16	Gesamtkosten der Maßnahme (Summe aus Nummern 13 und 15)	-10.000	-9.153,84	0	0,00	0	0	0	0	0	0	0

Investition 5730-00002 Erwerb von beweglichen Vermögensgegenständen

Nr.	Investitionsmaßnahmen Einzahlungs- und Auszahlungsarten	Gesamtang. z.Maßnahme -nachrichtl.-	Bisher finanziert	Ermächtigungs über- tragungen aus Vorvorj.	Ergebnis 2024	Ansatz 2025	Ansatz 2026	VE	Plan 2027	Plan 2028	Plan 2029	Finanzbedarf weitere Jahre -nachrichtl.-
EUR												
		1	2	3	4	5	6	7	8	9	10	11
1	Einzahlungen aus Investitionszuwendungen	0	3.646,00	0	0,00	0	0	0	0	0	0	0
6	Summe der Einzahlungen aus Investitionstätigkeit (Summe aus Nummern 1 bis 5)	0	3.646,00	0	0,00	0	0	0	0	0	0	0
9	Auszahlungen für den Erwerb von beweglichem Sachvermögen	0	-5.424,14	0	0,00	0	0	0	0	0	0	0
13	Summe der Auszahlungen aus Investitionstätigkeit (Summe aus Nummern 7 bis 12)	0	-5.424,14	0	0,00	0	0	0	0	0	0	0



Investitionsprogramm

Gemeinde Engstingen

Nr.	Investitionsmaßnahmen Einzahlungs- und Auszahlungsarten	Gesamtang. z.Maßnahme -nachrichtl.-	Bisher finanziert	Ermächtigungs über- tragungen aus Vorvorj.	Ergebnis 2024	Ansatz 2025	Ansatz 2026	VE	Plan 2027	Plan 2028	Plan 2029	Finanzbedarf weitere Jahre -nachrichtl.-
EUR												
		1	2	3	4	5	6	7	8	9	10	11
14	Saldo aus Investitionstätigkeit (Saldo aus Nummern 6 und 13)	0	-1.778,14	0	0,00	0	0	0	0	0	0	0
16	Gesamtkosten der Maßnahme (Summe aus Nummern 13 und 15)	0	-5.424,14	0	0,00	0	0	0	0	0	0	0

Übersicht über den voraussichtlichen Stand der Schulden

- in 1.000 Euro -

(ohne Kassenkredite)

Art	Stand zu Beginn des Vorjahres HHJ		Neuauf- nahmen	Tilgung	Stand am Ende des HHJ	Zinsen
1 Schulden aus Krediten von/vom						
1.1 Bund	172	147		25	122	3
1.2 Land						
1.3 Gemeinden						
1.4 Kommunaler Zweckverband						
1.5 sonstiger öffentl. Bereich						
1.6 Kreditmarkt			500		500	4
Landesbank BW	470	422		48	374	16
Kreissparkasse Reutlingen	1.859	1.164		892	272	9
Volksbank Reutlingen	76	68		8	59	2
Summe 1	2.577	1.800	500	974	1.327	34
2 Innerer Darlehen						
2.1 aus Sonderrücklagen						
2.2 von Sondervermögen ohne Sonderrechnung						
Summe 2						
3 Schulden aus Vorgängen, die Kreditaufnahmen wirtschaftlich gleichkommen	0	0		0	0	
4 Nachrichtlich Schulden der Sondervermögen mit Sonderrechnung ¹						
4.1 aus Krediten	970	898	169	72	995	31
4.2 aus Vorgängen, die Kreditauf- nahmen wirtschaftlich gleich- kommen	0	0		0	0	0
5 Verpflichtungen aus Leasing- Verträgen im Zusammenhang mit unbeweglichen Gütern ²						
Nachrichtlich zu 3 und 4.2		Jahres- betrag	Gesamtverpfl. bis z. frühest- mögl. Opti- onszeitpunkt	Options- preis		

¹ Für die einzelnen Sondervermögen getrennte Angaben

² Für die einzelnen Verträge (einschließlich der Sondervermögen mit Sonderrechnung) getrennte Angaben

Kreditübersicht Plan 2026

Kreditgeber Kreditkonditionen	Kreditnummer	Anfangstand €	Stand zum Jahresbeginn €	Tilgung €	Stand zum Jahresende €	Zins- satz %	Zinsbetrag €
Kreditanstalt für Wiederaufbau							
KfW Vertrag v. 21.12.1998 Zinssatz 0,10% fest bis 15.08.2029	2359974/ 1455729	380.912,45	<u>53.327,70</u>	7.618,25 7.618,25	38.091,20	0,10	49,51
KfW Vertrag v. 20.12.2004 Zinssatz 3,75% fest bis 15.08.2025	1796699	221.000,00	<u>83.980,00</u>	4.420,00 4.420,00	75.140,00	3,75	3.066,38
KfW Vertrag v. 28.12.2004 Zinssatz 3,75% fest bis 15.08.2025	2322734	25.000,00	<u>9.500,00</u>	500,00 500,00	8.500,00	3,75	346,88
Darlehen Volksbank Reutlingen							
Vereinigte Volksbanken eG. Vertrag v. 19.12.2013 Zinssatz 2,25% fest bis 30.12.2033 Umschuld. DG-Hyp.	733364314 3019890701	169.333,20	<u>67.573,20</u>	2.120,00 2.120,00 2.120,00 2.120,00	59.093,20	2,25	1.448,84
Darlehen Kreissparkasse Reutlingen							
KSK Reutlingen Vertrag v. 20.12.2010 Zinssatz 3,18% fest bis 30.12.2030	6000548009	400.000,00	<u>105.263,04</u>	5.263,16 5.263,16 5.263,16 5.263,16	84.210,40	3,18	3.096,31
KSK Reutlingen Vertrag v. 12.12.2011 (Darlehen 2010) Zinssatz 2,95% fest bis 30.09.2031	6000611187	200.000,00	<u>58.227,60</u>	2.531,65 2.531,65 2.531,65 2.531,65	48.101,00	2,95	1.605,69
KSK Reutlingen Vertrag v. 03.01.2013 (Darlehen 2012) Zinssatz 2,25% fest bis 30.12.2032	6000678560	220.000,00	<u>77.000,00</u>	2.750,00 2.750,00 2.750,00 2.750,00	66.000,00	2,25	1.639,70

Kreditübersicht Plan 2026

Kreditgeber Kreditkonditionen	Kreditnummer	Anfangsstand	Stand zum Jahresbeginn	Tilgung	Stand zum Jahresende	Zins- satz	Zinsbetrag
KSK Reutlingen Vertrag v. 05.05.2014 Zinssatz 1,75% fest bis 30.04.2024 (Umschuldung KfW 6074836)	6000755861	203.200,00	83.820,00	2.540,00 2.540,00 2.540,00 2.540,00	73.660,00	1,75 3,30	2.315,53
Darlehen Landesbank BW							
LBBW Vertrag v. 17.12.2004 Zinssatz 4,05% fest bis 30.12.2029	606691251	246.000,00	39.360,00	2.460,00 2.460,00 2.460,00 2.460,00	29.520,00	4,05	1.444,64
LBBW Vertrag v. 29.11.2005 Zinssatz 3,77% fest bis 30.12.2035	607089768	499.000,00	166.308,80	4.158,64 4.158,64 4.158,64 4.158,64	149.674,24	3,77	6.034,68
LBBW Vertrag v. 08.12.2005 Zinssatz 4,20% fest bis 01.12.2035	607089628	647.902,89	215.902,89	5.400,00 5.400,00 5.400,00 5.400,00	194.302,89	4,20	8.727,72
Kreditaufnahme 2025 (Aufnahme zum Jahresende)		500.000,00			500.000,00	3,30	4.125,00
Kreditaufnahme 2022 Sonderfinanzierung Schafäcker Erläuterung zu SF Schafäcker: Flexibles Darlehen mit Kontokorrentkreditlinie. Zinsbelastung erfolgt nach tatsächlicher Inanspruchnahme und können der Maßnahme zugerechnet werden. Stand zum 31.12.2025: 839.597,62 EUR		2.400.000,00	839.597,62	839.597,62	0,00	2,05	
Kredite insgesamt			1.799.860,85	973.567,92	1.326.292,93		33.900,86

Haushaltsplan 2026 der Gemeinde Engstingen



GEMEINDE
ENGSTINGEN

Übersicht über die aus VE's voraussichtlich fällig werdenden Auszahlungen

Gemeinde Engstingen

Nr.	Bezeichnung	VE im Haushaltsplan	Fällige Auszahlungen HH-Jahr 2027	Fällige Auszahlungen HH-Jahr 2028	Fällige Auszahlungen HH-Jahr 2029	Fällige Auszahlungen HH-Jahr 2030
		TEUR				
		1	2	3	4	5
1.	Jahr 2023	0,0	0,0	0,0	0,0	0,0
2.	Jahr 2024	0,0	0,0	0,0	0,0	0,0
3.	Jahr 2025	0,0	0,0	0,0	0,0	0,0
4.	aktuelles Jahr 2026	0,0	0,0	0,0	0,0	0,0
5.	Summe	0,0	0,0	0,0	0,0	0,0
6.	Nachrichtlich:					
7.	Im Finanzplan vorgesehene Kreditaufnahmen	---	500,0	1.450,0	3.400,0	0,0

**Übersicht über den voraussichtlichen Stand
der Rücklagen**

Art	voraussichtlicher Stand zu Beginn des Haushaltsjahres	voraussichtlicher Stand zum Ende des Haushaltsjahres
	TEUR	
1. Ergebnisrücklagen	4.518,2	3.372,0
1.1 Rücklagen aus Überschüssen des ordentlichen Ergebnisses	2.528,5	1.382,3
1.2 Rücklagen aus Überschüssen des Sonderergebnisses	1.989,7	1.989,7
2. Zweckgebundene Rücklagen	0,0	0,0
Rücklagen gesamt	4.518,2	3.372,0

**Übersicht über den voraussichtlichen Stand
der Rückstellungen**

Art	voraussichtlicher Stand zu Beginn des Haushaltsjahres TEUR
1. Rückstellungen gemäß § 41 Abs. 1 GemHVO	75.700,00
1.1 Lohn- und Gehaltsrückstellungen	
1.2 Unterhaltsvorschussrückstellungen	
1.3 Stilllegungs- und Nachsorgerückstellungen für Abfaldeponien	
1.4 Gebührenüberschussrückstellungen	75.700,00
1.5 Altlastensanierungsrückstellungen	
1.6 Rückstellungen für drohende Verpflichtungen aus Bürgschaften und Gewährleistungen	
2. Weitere Rückstellungen gemäß § 41 Abs. 2 GemHVO	0,00
2.1 ...	
...	
Rückstellungen gesamt	75.700,00

Bemessungsgrundlage für den Kommunalen Finanzausgleich

1. Ermittlung der Bemessungsgrundlagen

1.1 Steuerkraftmesszahl (§ 6 FAG)

Grundsteuer A Aufkommen 2024		25.878 €			
umgerechnete Grundsteuer A		25.878 €	x	195% : 360%	14.016 €
Grundsteuer B Aufkommen 2024	756.427 €				
- davon Anteil Gemeinde Engstingen		585.688 €			
- davon Anteil Zweckverband Gewerbepark Haid vom Anteil ZV je 1/3 an die Verbandsgemeinden ergibt umgerechnete Grundsteuer B:		170.626 €			
		56.875 €			
585.800 € + 56.875 €		642.564 €	x	185% : 350%	339.641 €
Gewerbsteuer aufkommen 2024	4.342.399 €				
- davon Anteil Gemeinde Engstingen		2.204.873 €			
- davon Anteil Zweckverband Gewerbepark Haid vom Anteil ZV je 1/3 an die Verbandsgemeinden ergibt umgerechnete Gewerbesteuer:		2.137.526 €			
		712.509 €			
2.204.873 € + 712.509 €		2.917.382 €	x	290% : 350%	2.417.259 €
Gewerbsteuerumlage		2.917.382 €	x	35% : 350%	-291.737 €
Gewerbsteuer Kompensation		0 €	x	340% : 350%	0 €
Gewerbsteuer Kompensationsumlage		0 €	x	35% : 350%	0 €
Gemeindeanteil an der Einkommensteuer	7.774.126.687 €		x	0,0004518	3.512.350 €
Familienleistungsausgleich § 29a FAG	627.290.073 €		x	0,0004518	283.409 €
Gemeindeanteil an der Umsatzsteuer	277.695 €		x	80%	222.156 €
Steuerkraftmesszahl nach § 6 FAG					6.497.094 €

1.2. Steuerkraftsumme nach § 38 Abs. 1 FAG

Steuerkraftmesszahl:					6.497.094 €
Zuweisungen nach mangelnder Steuerkraft 2024	3.951.640 €	x	70,01%		2.766.543 €
Mehrzuweisungen 2023	162.702 €	x	29,99%		48.794 €
Steuerkraftsumme nach § 38 Abs. 1 FAG					9.312.431 €

1.3. Bemessungsgrundlage für die kommunale Investitionspauschale (§ 4 FAG)

Steuerkraftsumme nach § 38 Abs. 1 FAG					9.312.431 €
je Einwohner	9.312.431 €	:	5.018		1.855,81 €
Steuerkraftsumme in v.H. des Landesdurchschnitts:	1.855,81 €	:	2.117,49 €	x 100	87,64%
Einwohnerwertung bei einer Steuerkraftsumme je Einwohner der					
Gemeinden in v.H. des Landesdurchschnitts unter 75 v.H. =			125 v.H.		
Gemeinden in v.H. des Landesdurchschnitts von 75 v.H. bis unter 85 v.H. =			115 v.H.		
Gemeinden in v.H. des Landesdurchschnitts von 85 v.H. bis unter 95 v.H. =			105 v.H.		
Gemeinden in v.H. des Landesdurchschnitts von 95 v.H. bis unter 105 v.H. =			100 v.H.		
Gemeinden in v.H. des Landesdurchschnitts von 105 v.H. bis unter 115 v.H. =			95 v.H.		
Gemeinden in v.H. des Landesdurchschnitts von 115 v.H. bis unter 125 v.H. =			85 v.H.		
Gemeinden in v.H. des Landesdurchschnitts von 125 v.H. und mehr =			75 v.H.		
umgerechnete Einwohnerzahl:			5.018	105 v.H.	5.269

1.4. Bemessungsgrundlage für die Finanzausgleichsumlage (§ 1a Abs. 2 FAG)

a) Berechnung der Steuerkraftquote:					
Steuerkraftmesszahl (2.1)					6.497.094 €
Bedarfsmesszahl (2.5)		/			9.713.343 €
Steuerkraftquote					66,88%
Die Steuerkraft-Quote liegt über 60,99 %					
b) FAG-Umlagesatz somit					22,46%

1.5 Berechnung der Bedarfsmesszahl (§ 7 FAG)

Einwohnerzahl am 30.06.2025					5.018
Hinzuzurechnen nach § 30 Abs. 2 FAG					
nicht kassernierte Mitgl. der Stationierungskräfte	3 Jahresdurchschnitt		0 Einw.		
Zahl der Aussiedler und Internatsschüler			0 Einw.		
	davon 75%				0
Erhöhte Einwohnerzahl					5.018

Grundkopfbetrag				1.791,00 €	
Kopfbetrag A nach § 7 Abs. 3 FAG				1.842,70 €	
Einwohnerzahl x Kopfbetrag	5.018	x		1.842,70 €	9.246.669 €

Erhöhung der Bedarfsmesszahl nach § 7 Abs. 3 FAG			
kassierte Mitgl. der Stationierungstreitkräfte	3 Jahresdurchschnitt		0 Einw.
Polizei in Gemeinschaftsunterkünften			0 Einw.
Studenten			0 Einw.
erh. Einwohnerzahl x Kopfbetrag x 15 %	0 Einw. x	1.842,70 €	
Bedarfsmesszahl A nach § 7 Abs 3 FAG			9.246.669 €

Bedarfsmesszahl B nach § 7 Abs. 4 FAG			
Fläche (in qm)		31.521.498	
Erhöhte Einwohnerzahl		5.018	
Flächenfaktor		6.281,69	
Kopfbetrag B	93		

Bedarfsmesszahl B nach § 7 Abs. 4 FAG			466.674 €
--	--	--	------------------

Bedarfsmesszahl Gesamt			9.713.343 €
-------------------------------	--	--	--------------------

1.6 **Schlüsselzahl (§ 5 FAG)**

Bedarfsmesszahl (§ 7 FAG)			9.713.343 €
Steuerkraftmesszahl (§ 6 FAG)			6.497.094 €
Schlüsselzahl (§ 5 FAG)			3.216.248 €

1.7 **Sockelgarantie (§ 5 Abs. 3 FAG)**

60 % der Bedarfsmesszahl (§ 7 FAG)			5.828.006 €
Steuerkraftmesszahl (§ 6 FAG)			6.497.094 €
Unterschied (§ 5 Abs. 3 FAG)			-669.090 €

1.8 **Zuweisungen im Schullastenausgleich**

Pauschale Zuweisungen für den Sportstättenbau gem. § 16 FAG			
Grund-, Haupt-, und Realschüler	635	0 €	0 €

Sachkostenbeiträge gem. § 17 FAG i.V.m. § 2 der Schullastenverordnung			
Grundschule:	10	375 € (Förderklasse)	3.750 €
Hauptschule:	0	- €	0 €
Realschule:	435	1.305 €	567.675 €

Sachkostenbeitrag insgesamt			571.425 €
------------------------------------	--	--	------------------

1.9 **Ausgleichsleistungen nach dem Familienleistungsausgleich**

Anteil der Gemeinden am Steueraufkommen des Landes			666.600.000 €
Schlüsselzahl der Gemeinde Engstingen			0,0004518
Gemeindeanteil			301.170 €

1.10 **Zuweisungen im Kindergartenlastenausgleich (§ 29b FAG)**

a) **Basisdaten Land**

Masse f. Verteilung n. Kinder		924.600.000	
gewichtete Kinderzahl insgesamt		274.078,10	
Zuweisung je Kind		3.373,49	

b) **Basisdaten Gemeinde**

Kinder in Tageseinrichtungen	nach Betreuungszeit		
bis zu 29 Stunden	2 x 0,4 (Faktor)	0,80	
mehr als 29 bis 34 Stunden	111 x 0,6 (Faktor)	66,60	
mehr als 34 bis 39 Stunden	81 x 0,8 (Faktor)	64,80	
mehr als 39 bis 44 Stunden	27 x 0,9 (Faktor)	24,30	
mehr als 44 Stunden	0 x 1,0 (Faktor)	0,00	
gewichtete Kinderzahl insgesamt		156,50	

Verteilung nach Zahl der betreuten Kinder			
gew. Kinder x Zuw. je Kind	156,5 x 3.373,49		527.951 €

Jahreszuweisung			527.951 €
------------------------	--	--	------------------

1.11 **Kleinkindbetreuung (§ 29 c FAG)**

a) Basisdaten Land			
Masse für die Kleinkindförderung		1.455.000.000	
gewichtete Kinderzahl insgesamt		69.156,6	
Zuweisung je Kind		21.039,20	
b) Basisdaten Gemeinde			
Kinder in Tageseinrichtungen	nach Betreuungszeit		
bis zu 15 Stunden	6 x 0,3 (Faktor)		1,8
mehr als 15 bis 29 Stunden	2 x 0,5 (Faktor)		1
mehr als 29 bis 34 Stunden	15 x 0,7 (Faktor)		10,5
mehr als 34 bis 39 Stunden	10 x 0,8 (Faktor)		8
mehr als 39 bis 44 Stunden	7 x 0,9 (Faktor)		6,3
mehr als 44 Stunden	0 x 1,0 (Faktor)		0
gewichtete Kinderzahl insgesamt			27,6
c) Berechnung Jahreszuweisung			
gew. Kinder x Zuweisungen je Kind		27,6 x 21.039,20	580.681 €
Jahreszuweisung			580.681 €

1.12 **Förderung pädagogischer Leitungszeit (§ 29 e FAG)**

a) Basisdaten Land			
Masse für die Leitungszeit		190.300.000	
nach Gruppenzahl gewichtete Tageseinrichtungen		3.034	
Zuweisungsbetrag je voll berücksichtigter Tageseinrichtung		62.722,89	
b) Basisdaten Gemeinde			
Tageseinrichtungen mit Gruppenstärke	Anzahl x	Faktor	gew. Anzahl
eins	0	0,19	0,00
zwei	2	0,25	0,50
drei	1	0,31	0,31
vier	2	0,38	0,76
fünf	0	0,44	0,00
sechs	0	0,5	0,00
sieben	0	0,56	0,00
acht	0	0,63	0,00
neun	0	0,69	0,00
zehn	0	0,75	0,00
elf	0	0,81	0,00
zwölf	0	0,88	0,00
dreizehn	0	0,94	0,00
vierzehn	0	1,00	0,00
fünfzehn	0	1,06	0,00
sechzehn	0	1,13	0,00
gewichtete Tageseinrichtungen			1,57
Jahreszuweisung nach Zahl gew. Tageseinrichtungen			98.475 €

2. Berechnung der Finanzzuweisungen und Umlagen nach dem FAG

2.1 **Schlüsselzuweisungen nach der mangelnden Steuerkraft (§ 5 FAG)**

Ausschüttungsquote auf die Schlüsselzahl	70,00%	
70,00% aus	3.216.248 €	2.251.374 €
Mehrzuweisung Sockel (s.u.)		0 €
Schlüsselzuweisungen		2.251.374 €

2.2 **Mehrzuweisungen aus Sockel-Garantie**

Ausschüttungsquote auf den Unterschiedsbetrag	30%	
30,00% aus	0 €	0 €

2.3 **Kommunale Investitionspauschale**

Maßgebende Einwohnerzahl x Investitionspauschale			
5.269 Einw.x	Einw. x	150,00 €	790.350 €

2.4 **Zuweisungen im Schullastenausgleich**

Sachkostenbeiträge gem. § 17 FAG i.V.m. § 2 der Schullastenverordnung			
GS FK	8	375 €	(1,8)
			3.750 €

	Realschule:	435	1.305 €	(1.8)	567.675 €
2.5	Zuweisungen im Kindergartenlastenausgleich (§ 29b FAG), Kleinkindbetreuung (§ 29c FAG) und Leitungszeit (§ 29e FAG)				
				(1.10)	1.207.107 €
2.6	Zuweisungen im Verkehrslastenausgleich				
	Pauschale Zuweisungen gem § 27 Abs. 1 FAG	3.152 ha x	8,40 €		26.476,80 €
2.7	Laufende Zuweisungen § 25/ § 26 FAG				
	Gemeindeverbindungsstr.	7,2 km			
	je km	2.500 €			18.000 €
2.8	Gemeindeanteil an der Einkommensteuer				
	Gemeindeanteil Einkommensteuer in Baden-Württ.	8.518.000.000 €			
	Schlüsselzahl der Gemeinde Engstingen	0,0004518	ergibt Zuweisung		3.848.432 €
2.9	Gemeindeanteil an der Umsatzsteuer				
	Gemeindeanteil Umsatzsteuer in Baden-Württ.	1.431.000.000 €			
	Schlüsselzahl der Gemeinde Engstingen	0,000239226	ergibt Zuweisung		342.332 €
2.10	Ausgleichsleistungen nach dem Familienleistungsausgleich				
	Gemeindeanteil Steueraufkommen in Baden-Württ.	637.800.000 €			
	Schlüsselzahl der Gemeinde Engstingen	0,0004518	(1.9)		301.169 €
2.11	Finanzausgleichsumlage (§ 1a Abs.2 FAG)				
	Bemessungsgrundlage nach § 38 Abs. 1 FAG	Steuerkraftsumme	9.312.431 €		
	Hebesatz Finanzausgleichsumlage	22,46%			2.091.572 €
2.12	Kreisumlage				
	Steuerkraftsumme nach § 38 Abs. 1 FAG	9.312.431 €			
	Hebesatz Kreisumlage	34,50%			3.212.789 €
2.13	Gewerbesteuerumlage				
	Gewerbesteuer lt. HH-Plan 2023	3.356.600 €			
	Gewerbesteuerumlagesatz:	35,00%			
	Hebesatz	350%	ergibt Gewerbesteuerumlage		335.660 €

Kennzahlen zur Beurteilung der finanziellen Leistungsfähigkeit

Gemeinde Engstingen

Nr.	Bezeichnung	VRE 2024	Planung 2025	Planung 2026	Planung 2027	Planung 2028	Planung 2029
1	ERTRAGSLAGE						
	ordentliches Ergebnis						
	absoluter Betrag in €	1.366.500	-923.900	-1.546.200	-1.435.300	-1.463.500	-1.073.500
	Betrag je Einwohner in €/EW	272	-184	-308	-286	-292	-214
	Aufwandsdeckungsgrad in %	109%	95%	92%	92%	92%	94%
	1.1 Steuerkraft - netto -						
	absoluter Betrag in €	7.648.111	6.746.100	6.075.400	6.456.200	6.417.700	6.408.000
	Betrag je Einwohner in €/EW	1524	1344	1211	1287	1279	1277
	Anteil an ordentl. Aufwendungen in %	49%	37%	33%	35%	35%	35%
	1.2 Betriebsergebnis - netto -						
absoluter Betrag in €	-6.281.611	-7.673.000	-7.621.600	-7.891.500	-7.881.200	-7.481.500	
Betrag je Einwohner in €/EW	1252	1529	1519	1573	1571	1491	
Anteil an ordentl. Aufwendungen in %	40%	42%	41%	43%	43%	41%	
2	Sonderergebnis						
absoluter Betrag in €	317.043	1.000.000	400.000	0	0	0	
3	Gesamtergebnis						
absoluter Betrag in €	1.683.543,38	76.100	-1.146.200	-1.435.300	-1.463.500	-1.073.500	
	FINANZLAGE						
4	Zahlungsmittelüberschuss aus laufender Verwaltungstätigkeit						
absoluter Betrag in €	1.109.568	150.800	-434.000	-335.200	-374.000	3.500	
Betrag je Einwohner in €/EW	221	30	-86	-67	-75	1	
5	Mindestzahlungsmittelüberschuss						
absoluter Betrag in €	133.970	150.000	150.000	175.000	200.000	225.000	
6	Nettoinvestitionsfinanzierungsmittel						
absoluter Betrag in €	975.598	800	-584.000	-510.200	-574.000	-221.500	
Betrag je Einwohner in €/EW	194	0	-116	-102	-114	-44	
7	Soll-Liquiditätsreserve (§22 Abs. 2 GemHVO)						
absoluter Betrag in €	227.212	285.181	304.900	323.606	327.011	335.502	
8	voraussichtliche liquide Eigenmittel zum Jahresende						
absoluter Betrag in €	4.608.211	5.716.172	3.404.972	2.696.772	376.772	380.272	
	KAPITALLAGE						
9	Eigenkapital						
	absoluter Betrag in €						
	9.1 Basiskapital						
	absoluter Betrag in €						
	9.2 Eigenkapitalquote						

Kennzahlen zur Beurteilung der finanziellen Leistungsfähigkeit

Gemeinde Engstingen

Nr.	Bezeichnung	VRE 2022	Planung 2023	Planung 2024	Planung 2025	Planung 2026	Planung 2027
	Verhältnis Eigenkap. zu Bilanzsumme in % 9.3 Fremdkapitalquote Verhältnis Fremdkapital zu Bilanzsumme in %						
10	Anlagendeckung						
	Verhältnis langfr. Kapital zu langfr. Vermögen in %						
11	Verschuldung						
	absoluter Betrag in € inkl. Sonderfinanzierung	2.578.506	1.799.861	1.326.293	1.651.293	2.901.293	6.076.293
	Betrag je Einwohner in €/EW	514	359	264	329	578	1211
	11.1 Nettoneuverschuldung						
	absoluter Betrag in €	1.216.332	-778.645	350.000	325.000	1.250.000	3.175.000



Sitzung des Gemeinderates am 18.03.2026

TOP 4 Erfolgs- und Vermögensplan des Eigenbetriebs Wasserversorgung für das Jahr 2026

- Beratung und Beschlussfassung

Anlage/n: Wirtschaftsplan 2026 Eigenbetrieb WV Engstingen

Sachdarstellung/Begründung:

Das Volumen des Wirtschaftsplanes 2026 beträgt bei den Erträgen und Aufwendungen des Erfolgsplans je 739.000 €.

Die Liquiditätsplanung für das Wirtschaftsjahr 2026 stellt sich wie folgt dar: Aus der laufenden Geschäftstätigkeit ergibt sich aus den Planansätzen ein Zahlungsüberschuss in Höhe von 141.900 €. Die Investitionstätigkeit ist mit einem Finanzierungsbedarf in Höhe von 101.900 € veranschlagt. Somit ergibt sich zunächst ein Finanzierungsmittelüberschuss mit 40.000 €. Diesem stehen aus der Finanzierungstätigkeit Einzahlungen aus Krediten (169.400 €) und Auszahlungen aus Tilgungen (80.000 €) und Zinsen (31.300 €) gegenüber. Unter Einbeziehung des Überschusses in Höhe von 58.100 € aus Finanzierungstätigkeit ergibt sich eine Veränderung des Finanzierungsmittelbestands in Höhe von 98.100 €. Unter Berücksichtigung des Standes der liquiden Mittel zu Jahresbeginn in Höhe von rd. 315.500 ergibt sich somit ein Endstand von voraussichtlich 413.600 EUR.

Die Einzahlungen aus Krediten setzen sich zusammen aus der Übertagung der Ermächtigung in Höhe von 69.400 EUR aus dem Jahr 2025 sowie einer Neuaufnahme für das laufende Jahr in Höhe von 100.000 €.

Der für die Sitzung vom 18.03.2026 von der Verwaltung eingebrachte Wirtschaftsplan umfasst im Erfolgs- und Liquiditätsplan folgende kumulierte Planansätze:

Erfolgsplan

1.	Erfolgsplan	
1.1	Gesamtbetrag der Erträge	739.000
1.2	Gesamtbetrag der Aufwendungen	-739.000
1.3	Jahresüberschuss / Jahresfehlbetrag (Saldo aus 1.1 und 1.2)	-

Liquiditätsplan

2.	Liquiditätsplan	
2.1	Summe der Einzahlungen aus laufender Geschäftstätigkeit	739.000
2.2	Summe der Auszahlungen aus laufender Geschäftstätigkeit	-597.100
2.3	Zahlungsmittelüberschuss /-bedarf aus laufender Geschäftstätigkeit (Saldo aus 2.1 und 2.2)	141.900
2.4	Summe der Einzahlungen aus Investitionstätigkeit von	13.500
2.5	Summe der Auszahlungen aus Investitionstätigkeit von	-115.400
2.6	Finanzierungsmittelüberschuss /-bedarf aus Investitionstätigkeit (Saldo aus 2.4 und 2.5)	-101.900
2.7	Finanzierungsmittelüberschuss /-bedarf (Saldo aus 2.3 und 2.6)	-40.000
2.8	Einzahlungen aus Finanzierungstätigkeit von	169.400
2.9	Auszahlungen aus Finanzierungstätigkeit von	-111.300
2.10	Finanzierungsmittelüberschuss /-bedarf aus Finanzierungstätigkeit (Saldo aus 2.8 und 2.9)	58.100
2.11	Geplante Änderung des Finanzierungsmittelbestands, Saldo des Wirtschaftsjahres (Saldo aus 2.7 und 2.10)	98.100

Beschlussvorschlag:

1. Dem Wirtschaftsplan des Eigenbetriebs Wasserversorgung der Gemeinde Engstingen für das Jahr 2026 wird zugestimmt.
2. Die Verwaltung wird ermächtigt, nach dem jeweils tagesaktuellen Zinssatz, die Kreditaufnahme zu dem wirtschaftlichsten Angebot zu tätigen.



GEMEINDE
ENGSTINGEN

Landkreis Reutlingen

Sonderrechnung Wasserversorgung

2026

Inhaltsverzeichnis	Seite
Feststellung des Wirtschaftsplans	2
Vorbericht	4
Erfolgsplan	7
Liquiditätsplan mit Investitionsprogramm	8
Stellenübersicht	14
Schuldenübersicht	15

Festsetzungsbeschluss

Wirtschaftsplan 2026 des Eigenbetriebs Wasserversorgung Engstingen

Auf Grund von § 14 Absatz 3 des Eigenbetriebsgesetzes stellt der Gemeinderat am 18.03.2026 den Wirtschaftsplan des Eigenbetriebs Wasserversorgung Engstingen für das Jahr 2026 mit folgenden Werten fest:

§ 1 Erfolgsplan und Liquiditätsplan

		Euro
1.	Erfolgsplan	
1.1	Gesamtbetrag der Erträge	739.000
1.2	Gesamtbetrag der Aufwendungen	-739.000
1.3	Jahresüberschuss / Jahresfehlbetrag (Saldo aus 1.1 und 1.2)	-
1.4	Nachrichtlich:	
	Vorauszahlungen der Gemeinde auf die spätere Fehlbetragsabdeckung	
	Vorauszahlungen an die Gemeinde auf die spätere Überschussabführung	
2.	Liquiditätsplan	
2.1	Summe der Einzahlungen aus laufender Geschäftstätigkeit	739.000
2.2	Summe der Auszahlungen aus laufender Geschäftstätigkeit	-597.100
2.3	Zahlungsmittelüberschuss /-bedarf aus laufender Geschäftstätigkeit (Saldo aus 2.1 und 2.2)	141.900
2.4	Summe der Einzahlungen aus Investitionstätigkeit von	13.500
2.5	Summe der Auszahlungen aus Investitionstätigkeit von	-115.400
2.6	Finanzierungsmittelüberschuss /-bedarf aus Investitionstätigkeit (Saldo aus 2.4 und 2.5)	-101.900
2.7	Finanzierungsmittelüberschuss /-bedarf (Saldo aus 2.3 und 2.6)	-40.000
2.8	Einzahlungen aus Finanzierungstätigkeit von	169.400
2.9	Auszahlungen aus Finanzierungstätigkeit von	-111.300
2.10	Finanzierungsmittelüberschuss /-bedarf aus Finanzierungstätigkeit (Saldo aus 2.8 und 2.9)	58.100
2.11	Geplante Änderung des Finanzierungsmittelbestands, Saldo des Wirtschaftsjahres (Saldo aus 2.7 und 2.10)	98.100

§ 2 Kreditermächtigung

Der Gesamtbetrag der vorgesehenen Kreditaufnahmen für Investitionen und Investitionsförderungsmaßnahmen (Kreditermächtigung) wird festgesetzt auf 100.000 EUR.

§ 3 Verpflichtungsermächtigungen

Der Gesamtbetrag der vorgesehenen Ermächtigungen zum Eingehen von Verpflichtungen, die künftige Wirtschaftsplanjahre mit Auszahlungen für Investitionen und Investitionsförderungsmaßnahmen belasten (Verpflichtungsermächtigungen), wird festgesetzt auf 0 EUR.

§ 4 Kassenkredite

Der Höchstbetrag der Kassenkredite wird festgesetzt auf 250.000 EUR.

Engstingen, den 18.03.2026

Mario Storz
Bürgermeister

Vorbericht zum Wirtschaftsplan 2026

I. Rückblick auf die Wirtschaftsjahre 2024 und 2025

Wirtschaftsjahr 2024

Der Gemeinderat hat in der Sitzung vom 24.04.2024 den Wirtschaftsplan 2024 beschlossen. Das Volumen der Sonderrechnung wurde festgesetzt im Erfolgsplan mit Erträgen in Höhe von 742.300 € und Aufwendungen in Höhe von 742.300 €. Die Liquiditätsplanung für das Wirtschaftsjahr 2024 stellte sich wie folgt dar: Aus der laufenden Geschäftstätigkeit ergab sich aus den Planansätzen ein Zahlungsüberschuss in Höhe von 131.900 €. Die Investitionstätigkeit war mit einem Finanzierungsbedarf in Höhe von 328.200 € veranschlagt. Somit ergab sich zunächst ein Finanzierungsmittelbedarf mit 196.300 €. Diesem standen aus der Finanzierungstätigkeit Einzahlungen aus Krediten (200.000 €) und Beiträgen (70.000 €) und Auszahlungen aus Tilgungen (82.000 €) und Zinsen (30.000 €) gegenüber. Unter Einbeziehung des Überschusses in Höhe von 158.000 € aus Finanzierungstätigkeit ergab sich eine Veränderung des Finanzierungsmittelbestands in Höhe von -38.300 €. Unter Berücksichtigung des Standes der liquiden Mittel zu Jahresbeginn in Höhe von rd. -270.300 ergibt sich somit ein Endstand von voraussichtlich 232.000 EUR.

Die Einzahlungen aus Krediten setzen sich zusammen aus der Neuaufnahme für das laufende Jahr in Höhe von 200.000 €.

Der Höchstbetrag der Kassenkredite wird mit 250.000 € festgesetzt.

Zum 01.01.2024 betrug der Schuldenstand der Sonderrechnung 1.041.980,27 €. Es wurden 71.879,54 € getilgt. Es wurden keine neuen Kredite aufgenommen. Der Schuldenstand am Ende des Wirtschaftsjahres 2024 betrug 970.100,73 €.

Wirtschaftsjahr 2025

Der Gemeinderat hat in der Sitzung vom 19.03.2025 den Wirtschaftsplan 2025 beschlossen. Das Volumen der Sonderrechnung wurde festgesetzt im Erfolgsplan mit Erträgen in Höhe von 741.700 € und Aufwendungen in Höhe von 741.700 €. Die Liquiditätsplanung für das Wirtschaftsjahr 2025 stellte sich wie folgt dar: Aus der laufenden Geschäftstätigkeit ergab sich aus den Planansätzen ein Zahlungsüberschuss in Höhe von 130.000 €. Die Investitionstätigkeit war mit einem Finanzierungsbedarf in Höhe von 157.400 € veranschlagt. Somit ergab sich zunächst ein Finanzierungsmittelbedarf mit -27.400 €. Diesem standen aus der Finanzierungstätigkeit Einzahlungen aus Krediten (269.400 €) und Beiträgen (70.000 €) und Auszahlungen aus Tilgungen (82.000 €) und Zinsen (30.000 €) gegenüber. Unter Einbeziehung des Überschusses in Höhe von 158.000 € aus Finanzierungstätigkeit ergab sich eine Veränderung des Finanzierungsmittelbestands in Höhe von 200.000 €. Unter Berücksichtigung des Standes der liquiden Mittel zu Jahresbeginn in Höhe von rd. 508.800 ergibt sich ein Endstand von voraussichtlich 708.800 EUR.

Die Einzahlungen aus Krediten setzen sich zusammen aus der Übertragung der Ermächtigung in Höhe von 200.000 EUR aus dem Jahr 2024 sowie aus der Neuaufnahme für das laufende Jahr in Höhe von 69.400 €.

Der Höchstbetrag der Kassenkredite wird mit 250.000 € festgesetzt.

Zum 01.01.2025 betrug der Schuldenstand der Sonderrechnung 970.100,73 €. Es wurden 71.879,54 € getilgt. Die vorgesehene Kreditaufnahme wurde noch nicht in Anspruch genommen. Der Schuldenstand am Ende des Wirtschaftsjahres 2025 betrug 898.221,19 €.

Zwischenzeitlich konnte der Jahresabschluss für das Jahr 2023 fertiggestellt werden, jedoch konnte aufgrund der komplexen Finanzwesensoftware der Jahresabschluss für das Jahr 2024 noch nicht erstellt werden. Auch wird hier derzeit immer noch Unterstützung durch einen externen Dienstleister benötigt, allerdings in einem deutlich geringeren Umfang. Bei den im Wirtschaftsplan unter dem Jahr 2024 ausgewiesenen Zahlen handelt es sich um ein vorläufiges Rechnungsergebnis.

II. Das Wirtschaftsjahr 2026

Allgemeines

Mit Beschluss des Gemeinderates vom 15.01.2020 auf der Grundlage des Gesetzes zur Reform des Gemeindehaushaltsrechts finden beim Eigenbetrieb Wasserversorgung der Gemeinde Engstingen auf die Wirtschaftsführung und das Rechnungswesen ab dem 01.01.2020 weiterhin für die kommunalen Eigenbetriebe geltenden Vorschriften sinngemäß Anwendung.

Mit der Änderung des Eigenbetriebsgesetzes (EigBG) vom 17. Juli 2020 (GBl. S. 403) wurde das bisherige Wahlrecht im früheren § 12 Abs. 1 EigBG modifiziert bzw. konkretisiert. Es wurde geregelt, dass die Entscheidung, welches Rechnungssystem (HGB oder kommunale Doppik) im jeweiligen Eigenbetrieb zur Anwendung kommt vom Gemeinderat durch Regelung in der Betriebssatzung zu treffen ist. Erfolgt mit der Umstellung auf das neue Recht (spätestens zum 01.01.2023) keine Umstellung des bisherigen Rechnungswesens, d. h. es wird das bisherige Rechnungssystem (bisher HGB beim Eigenbetrieb Wasserversorgung der Gemeinde Engstingen) beibehalten, so ist keine sofortige Änderung der Betriebssatzung erforderlich (§ 19 Abs. 2 EigBG). Die Ergänzung ist dann spätestens bei der nächsten Änderung oder einem Neuerlass der Betriebssatzung durchzuführen. Den entsprechenden Beschluss zur Anpassung und Änderung der Betriebssatzung wurde vom Gemeinderat in der Sitzung am 30.11.2022 mit Wirkung zum 01.01.2023 gefasst.

Die Gliederung des Wirtschaftsplans weicht von seiner bisherigen Gliederung (Erfolgsplan und Vermögensplan mit Anlagen) ab dem Wirtschaftsplanjahr 2023 ab. Der Wirtschaftsplan besteht seit der Novellierung 2020 aus dem Erfolgsplan, dem Liquiditätsplan mit Investitionsprogramm und der Stellenübersicht (§ 14 Abs. 1 S. 3 EigBG). Der bisherige Vermögensplan ist entfallen bzw. wird durch den Liquiditätsplan ersetzt.

Wirtschaftsplan

1. Erfolgsplan

Das Volumen des Wirtschaftsplanes 2026 der Wasserversorgung beträgt im Erfolgsplan in den Erträgen und Aufwendungen je 739.000 €.

Der Gemeinderat hat den Wasserzins für das Jahr 2026 auf 2,97 €/m³ (zuvor 3,05 €/m³) zuzüglich Mehrwertsteuer erhöht. Berücksichtigt wurde hier, dass durch Zählergrundgebühren die Fixkosten des Wasserversorgungsbetriebs mit einem Betrag in Höhe von rd. 86.000 € abgedeckt werden. Als Verkaufsmenge wurden ca. 211.000 m³ veranschlagt, der Erlös hieraus wird mit rd. 714.000 € angesetzt.

Somit wird den steigenden Kosten (deutlich erhöhte Kosten für den Fremdwasserbezug) Rechnung getragen und der Erfolgsplan ausgeglichen werden können. Für das Wirtschaftsjahr 2026 wird mit einem ausgeglichenen Ergebnis gerechnet. Der Ansatz für den Fremdwasserbezug wird bei einer Bezugsmenge von 256.500 m³ mit 338.500 € angesetzt. Der Wasserverlust wird mit rund 18 % kalkuliert.

2. Liquiditätsplan mit Investitionsprogramm

Im Investitionsprogramm sind für Sanierungsmaßnahme keine Maßnahmen vorgesehen. Für die Abschlusszahlungen im Baugebiet Schafäcker sind 107.400 € vorgesehen. Für die Anschaffung von Betriebs- und Geschäftsausstattung sind als Verfügungssumme 8.000 € veranschlagt.

Die Liquiditätsplanung für das Wirtschaftsjahr 2026 stellt sich wie folgt dar: Aus der laufenden Geschäftstätigkeit ergibt sich aus den Planansätzen ein Zahlungsüberschuss in Höhe von 141.900 €. Die Investitionstätigkeit ist mit einem Finanzierungsbedarf in Höhe von 101.900 € veranschlagt. Somit ergibt sich zunächst ein Finanzierungsmittelüberschuss mit 40.000 €. Diesem stehen aus der Finanzierungstätigkeit Einzahlungen aus Krediten (169.400 €) und Auszahlungen aus Tilgungen (80.000 €) und Zinsen (31.300 €) gegenüber. Unter Einbeziehung des Überschusses in Höhe von 58.100 € aus Finanzierungstätigkeit ergibt sich eine Veränderung des Finanzierungsmittelbestands in Höhe von 98.100 €. Unter Berücksichtigung des Standes der liquiden Mittel zu Jahresbeginn in Höhe von rd. 315.500 ergibt sich somit ein Endstand von voraussichtlich 413.600 EUR.

Die Einzahlungen aus Krediten setzen sich zusammen aus der Übertagung der Ermächtigung in Höhe von 69.400 EUR aus dem Jahr 2025 sowie einer Neuaufnahme für das laufende Jahr in Höhe von 100.000 €.

Der Höchstbetrag der Kassenkredite wird mit 250.000 € festgesetzt.

3. Schuldenstandsübersicht

Der Schuldenstand der Wasserversorgung beträgt bei 5.152 Einwohnern

am 01.01.2026	898.221,19 €	179 €/EW
Tilgung 2026	71.879,54 €	
Kreditermächtigung	169.400,00 €	
Stand 31.12.2026	995.341,65 €	198 €/EW

Der Landesdurchschnitt für Eigenbetriebe bei Gemeinden zwischen 5.000 – 10.000 Einwohnern beträgt 658 €/Einwohner (Quelle: Schuldenstatistik Statistisches Landesamt).

Wirtschaftsplan 2026 Eigenbetrieb Wasserversorgung Engstingen

Erfolgsplan einschließlich Finanzplanung

Eigenbetrieb Wasserversorgung

Nr.		Ergebnis 2024	Ansatz 2025	Ansatz 2026	Planung 2027	Planung 2028	Planung 2029
		EUR					
		1	2	3	4	5	6
1.	Umsatzerlöse	710.688,25	741.600	739.000	727.000	727.000	727.000
2.	Erhöhung oder Verminderung des Bestands an fertigen und unfertigen Erzeugnissen	0,00	0	0	0	0	0
3.	andere aktivierte Eigenleistungen	0,00	0	0	0	0	0
4.	sonstige betriebliche Erträge	0,00	100	0	0	0	0
5.	Materialaufwand:	-458.838,63	-454.200	-422.000	-422.000	-422.000	-422.000
a)	Aufwendungen für Roh-, Hilfs- und Betriebsstoffe und für bezogene Waren	-458.838,63	-454.200	-422.000	-422.000	-422.000	-422.000
b)	Aufwendungen für bezogene Leistungen	0,00	0	0	0	0	0
6.	Personalaufwand:	0,00	0	0	0	0	0
a)	Löhne und Gehälter	0,00	0	0	0	0	0
b)	soziale Abgaben und Aufwendungen für Altersversorgung und für Unterstützung davon für Altersversorgung	0,00	0	0	0	0	0
7.	Abschreibungen:	-402,79	-100.000	-110.600	-100.200	-100.100	-100.100
a)	auf immaterielle Vermögensgegenstände des Anlagevermögens und Sachanlagen	-402,79	-100.000	-110.600	-100.200	-100.100	-100.100
b)	auf Vermögensgegenstände des Umlaufvermögens, soweit diese die in dem Unternehmen, der Einrichtung oder dem Hilfsbetrieb üblichen Abschreibungen überschreiten	0,00	0	0	0	0	0
8.	sonstige betriebliche Aufwendungen	-106.956,22	-157.500	-175.100	-173.500	-173.600	-173.600
9.	Erträge aus Beteiligungen, davon aus verbundenen Unternehmen	0,00	0	0	0	0	0
10.	Erträge aus anderen Wertpapieren und Ausleihungen des Finanzanlagevermögens, davon aus verbundenen Unternehmen	0,00	0	0	0	0	0
11.	sonstige Zinsen und ähnliche Erträge, davon aus verbundenen Unternehmen	0,00	0	0	0	0	0
12.	Abschreibungen auf Finanzanlagen und auf Wertpapiere des Umlaufvermögens	-45,08	0	0	0	0	0
13.	Zinsen und ähnliche Aufwendungen, davon an verbundenen Unternehmen	-27.674,25	-30.000	-31.300	-31.300	-31.300	-31.300
14.	Steuern vom Einkommen und vom Ertrag	0,00	0	0	0	0	0
15.	Ergebnis nach Steuern	116.771,28	0	0	0	0	0
16.	sonstige Steuern	0,00	0	0	0	0	0
17.	Jahresüberschuss / Jahresfehlbetrag	116.771,28	0	0	0	0	0
	nachrichtlich:						
18.	Vorauszahlungen der Gemeinde auf die spätere Fehlbetragsabdeckung	0,00	0	0	0	0	0
19.	Vorauszahlungen an die Gemeinde auf die spätere Überschussabführung	0,00	0	0	0	0	0

Wirtschaftsplan 2026 Eigenbetrieb Wasserversorgung Engstingen

Liquiditätsplan einschließlich Finanzplanung

Eigenbetrieb Wasserversorgung

Nr.		Ergebnis 2024	Ansatz 2025	Ansatz 2026	VE	Planung 2027	Planung 2028	Planung 2029
		EUR						
		1	2	3	4	5	6	7
1	Einzahlungen von Kunden für den Verkauf von Erzeugnissen, Waren und Dienstleistungen	748.408,80	730.600	719.000	0	714.000	714.000	714.000
2	Sonstige Einzahlungen, die nicht der Investitions- oder der Finanzierungstätigkeit zuzuordnen sind	185,72	11.100	20.000	0	13.000	13.000	13.000
3	Ertragsteuerrückzahlungen	0,00	0	0	0	0	0	0
4	Einzahlungen aus laufender Geschäftstätigkeit (Summe aus Nummern 1 bis 3)	748.594,52	741.700	739.000	0	727.000	727.000	727.000
5	Auszahlungen an Lieferanten und Beschäftigte	-521.753,83	-611.700	-597.100	0	-595.500	-595.600	-595.600
6	Sonstige Auszahlungen, die nicht der Investitions- oder der Finanzierungstätigkeit zuzuordnen sind	0,00	0	0	0	0	0	0
7	Ertragsteuerzahlungen	0,00	0	0	0	0	0	0
8	Auszahlungen aus laufender Geschäftstätigkeit (Summe aus Nummern 5 bis 7)	-521.753,83	-611.700	-597.100	0	-595.500	-595.600	-595.600
9	Zahlungsmittelüberschuss/-bedarf aus laufender Geschäftstätigkeit (Saldo aus Nummern 4 und 8)	226.840,69	130.000	141.900	0	131.500	131.400	131.400
10	Einzahlungen aus Abgängen von Gegenständen des immateriellen Anlagevermögens	0,00	0	0	0	0	0	0
11	Einzahlungen aus Abgängen von Gegenständen des Sachanlagevermögens	0,00	0	0	0	0	0	0
12	Einzahlungen aus Abgängen von Gegenständen des Finanzanlagevermögens	0,00	0	0	0	0	0	0
13	Einzahlungen aus Investitionsbeiträgen	21.003,36	70.000	13.500	0	0	0	0
14	Einzahlungen aus Investitionszuweisungen der Gemeinde	6.716,70	0	0	0	0	0	0
15	Einzahlungen aus Investitionszuweisungen Dritter	0,00	0	0	0	0	0	0
16	Einzahlungen aus der Rückzahlung geleisteter Investitionszuschüsse durch Dritte	0,00	0	0	0	0	0	0
17	Erhaltene Zinsen	0,00	0	0	0	0	0	0
18	Erhaltene Dividenden	0,00	0	0	0	0	0	0
19	Einzahlungen aus Investitionstätigkeit (Summe aus Nummern 10 bis 18)	27.720,06	70.000	13.500	0	0	0	0
20	Auszahlungen für Investitionen in das immaterielle Anlagevermögen	0,00	0	0	0	0	0	0
21	Auszahlungen für Investitionen in das Sachanlagevermögen	-124.500,94	-157.400	-115.400	0	-8.000	-8.000	-8.000
22	Auszahlungen für Investitionen in das Finanzanlagevermögen	0,00	0	0	0	0	0	0
23	Auszahlungen für geleistete Investitionszuschüsse an Dritte	0,00	0	0	0	0	0	0
24	Auszahlungen aus der Rückzahlung von Investitionsbeiträgen	0,00	0	0	0	0	0	0
25	Auszahlungen aus der Rückzahlung von Investitionszuweisungen der Gemeinde	0,00	0	0	0	0	0	0
26	Auszahlungen aus der Rückzahlung von Investitionszuweisungen Dritter	0,00	0	0	0	0	0	0
27	Auszahlungen aus Investitionstätigkeit (Summe aus Nummern 20 bis 26)	-124.500,94	-157.400	-115.400	0	-8.000	-8.000	-8.000
28	Veranschlagter Finanzierungsmittelüberschuss/-bedarf aus Investitionstätigkeit (Saldo aus Nummern 19 und 27)	-96.780,88	-87.400	-101.900	0	-8.000	-8.000	-8.000
29	Veranschlagter Finanzierungsmittelüberschuss /-bedarf (Saldo aus Nummern 9 und 28)	130.059,81	42.600	40.000	0	123.500	123.400	123.400
30	Einzahlungen aus Eigenkapitalzuführungen	0,00	0	0	0	0	0	0

Wirtschaftsplan 2026 Eigenbetrieb Wasserversorgung Engstingen

Liquiditätsplan einschließlich Finanzplanung								
Eigenbetrieb Wasserversorgung								
Nr.		Ergebnis 2024	Ansatz 2025	Ansatz 2026	VE	Planung 2027	Planung 2028	Planung 2029
		EUR						
		1	2	3	4	5	6	7
31	Einzahlungen aus der Aufnahme von Investitionskrediten und wirtschaftlich vergleichbaren Vorgängen für Investitionen bei der Gemeinde und anderen Eigenbetrieben	0,00	0	0	0	0	0	0
32	Einzahlungen aus der Aufnahme von Investitionskrediten und wirtschaftlich vergleichbaren Vorgängen für Investitionen bei Dritten	0,00	269.400	169.400	0	100.000	100.000	100.000
33	Einzahlungen aus Finanzierungstätigkeit (Summe aus Nummern 30 bis 32)	0,00	269.400	169.400	0	100.000	100.000	100.000
34	Auszahlungen aus Eigenkapitalherabsetzungen	0,00	0	0	0	0	0	0
35	Auszahlungen aus der Tilgung von Investitionskrediten und wirtschaftlich vergleichbaren Vorgängen für Investitionen gegen der Gemeinde und anderen Eigenbetrieben	0,00	0	0	0	0	0	0
36	Auszahlungen aus der Tilgung von Investitionskrediten und wirtschaftlich vergleichbaren Vorgängen für Investitionen gegenüber Dritten	-71.879,54	-82.000	-80.000	0	-80.000	-80.000	-80.000
37	Gezahlte Zinsen	-34.597,75	-30.000	-31.300	0	-31.300	-31.300	-31.300
38	Auszahlungen aus Finanzierungstätigkeit (Summe aus Nummern 34 bis 37)	-106.477,29	-112.000	-111.300	0	-111.300	-111.300	-111.300
39	Veranschlagter Finanzierungsmittelüberschuss/-bedarf aus Finanzierungstätigkeit (Saldo aus Nummern 33 und 38)	-106.477,29	157.400	58.100	0	-11.300	-11.300	-11.300
40	Veranschlagte Änderung des Finanzierungsmittelbestands zum Ende des Wirtschaftsjahres (Saldo aus Nummern 29 und 39)	23.582,52	200.000	98.100	0	112.200	112.100	112.100
	nachrichtlich:							
41	voraussichtlicher Bestand an liquiden Eigenmitteln zum Jahresbeginn	308.161,78	0	0	0	0	0	0
42	voraussichtlicher Bestand an inneren Darlehen zum Jahresbeginn	0,00	0	0	---	---	---	---

Einzeldarstellung der Investitionsmaßnahmen

Eigenbetrieb Wasserversorgung

Investition 5330-00001 Maßnahmen Wasserversorgung Geschäftsbedarf

Nr.	Bezeichnung	Gesamtang. z.Maßnahme -nachrichtl.-	Bisher finanziert	Mittel- übertragungen aus 2024	Ergebnis 2024	Ansatz 2025	Ansatz 2026	VE	Planung 2027	Planung 2028	Planung 2029	Finanzbedarf weitere Jahre -nachrichtl.-
EUR												
		1	2	3	4	5	6	7	8	9	10	11
9	Auszahlungen für den Erwerb von beweglichem Sachvermögen	-171.500	-136.821,70	0	-5.442,15	-5.000	-8.000	0	-8.000	-8.000	-8.000	0
13	Summe der Auszahlungen aus Investitionstätigkeit (Summe aus Nummer 7 bis 12)	-171.500	-136.821,70	0	-5.442,15	-5.000	-8.000	0	-8.000	-8.000	-8.000	0
14	Saldo aus Investitionstätigkeit	-171.500	-136.821,70	0	-5.442,15	-5.000	-8.000	0	-8.000	-8.000	-8.000	0
16	Gesamtkosten der Maßnahme (Summe aus Nummer 13 und 15)	-171.500	-136.821,70	0	-5.442,15	-5.000	-8.000	0	-8.000	-8.000	-8.000	0

Investition 5330-00002 Maßnahmen Wasserversorgung Leitungsnetz

Nr.	Bezeichnung	Gesamtang. z.Maßnahme -nachrichtl.-	Bisher finanziert	Mittel- übertragungen aus 2024	Ergebnis 2024	Ansatz 2025	Ansatz 2026	VE	Planung 2027	Planung 2028	Planung 2029	Finanzbedarf weitere Jahre -nachrichtl.-
EUR												
		1	2	3	4	5	6	7	8	9	10	11
8	Auszahlungen für Baumaßnahmen	-150.000	-21.578,35	0	0,00	0	0	0	0	0	0	0
13	Summe der Auszahlungen aus Investitionstätigkeit (Summe aus Nummer 7 bis 12)	-150.000	-21.578,35	0	0,00	0	0	0	0	0	0	0
14	Saldo aus Investitionstätigkeit	-150.000	-21.578,35	0	0,00	0	0	0	0	0	0	0
16	Gesamtkosten der Maßnahme (Summe aus Nummer 13 und 15)	-150.000	-21.578,35	0	0,00	0	0	0	0	0	0	0

Investition 5330-00003 Wasserversorgungsbeiträge allg.

Nr.	Bezeichnung	Gesamtang. z.Maßnahme -nachrichtl.-	Bisher finanziert	Mittel- übertragungen aus 2024	Ergebnis 2024	Ansatz 2025	Ansatz 2026	VE	Planung 2027	Planung 2028	Planung 2029	Finanzbedarf weitere Jahre -nachrichtl.-
EUR												
		1	2	3	4	5	6	7	8	9	10	11
2	Einzahlungen aus Investitionsbeiträgen und ähnlichen	0	25.819,92	0	21.003,36	0	0	0	0	0	0	0
6	Summe der Einzahlungen aus Investitionstätigkeit	0	25.819,92	0	21.003,36	0	0	0	0	0	0	0
14	Saldo aus Investitionstätigkeit	0	25.819,92	0	21.003,36	0	0	0	0	0	0	0

Investition 5330-00004 Sanierung Sternbergstraße (1.BA) - Wasserleitung

Einzeldarstellung der Investitionsmaßnahmen

Eigenbetrieb Wasserversorgung

Nr.	Bezeichnung	Gesamtang. z.Maßnahme -nachrichtl.-	Bisher finanziert	Mittel- übertragungen aus 2024	Ergebnis 2024	Ansatz 2025	Ansatz 2026	VE	Planung 2027	Planung 2028	Planung 2029	Finanzbedarf weitere Jahre -nachrichtl.-
EUR												
		1	2	3	4	5	6	7	8	9	10	11
8	Auszahlungen für Baumaßnahmen	-122.000	-81.636,76	0	0,00	0	0	0	0	0	0	0
13	Summe der Auszahlungen aus Investitionstätigkeit (Summe aus Nummer 7 bis 12)	-122.000	-81.636,76	0	0,00	0	0	0	0	0	0	0
14	Saldo aus Investitionstätigkeit	-122.000	-81.636,76	0	0,00	0	0	0	0	0	0	0
16	Gesamtkosten der Maßnahme (Summe aus Nummer 13 und 15)	-122.000	-81.636,76	0	0,00	0	0	0	0	0	0	0

Investition 5330-00008 Sanierung Schwefelstraße Süd (2. BA)- Wasserltg.

Nr.	Bezeichnung	Gesamtang. z.Maßnahme -nachrichtl.-	Bisher finanziert	Mittel- übertragungen aus 2024	Ergebnis 2024	Ansatz 2025	Ansatz 2026	VE	Planung 2027	Planung 2028	Planung 2029	Finanzbedarf weitere Jahre -nachrichtl.-
EUR												
		1	2	3	4	5	6	7	8	9	10	11
8	Auszahlungen für Baumaßnahmen	-133.000	-56.073,07	0	-1.280,67	0	0	0	0	0	0	0
13	Summe der Auszahlungen aus Investitionstätigkeit (Summe aus Nummer 7 bis 12)	-133.000	-56.073,07	0	-1.280,67	0	0	0	0	0	0	0
14	Saldo aus Investitionstätigkeit	-133.000	-56.073,07	0	-1.280,67	0	0	0	0	0	0	0
16	Gesamtkosten der Maßnahme (Summe aus Nummer 13 und 15)	-133.000	-56.073,07	0	-1.280,67	0	0	0	0	0	0	0

Investition 5330-00009 Sanierung Schwefelstraße Mitte (3. BA)-Wasserltg.

Nr.	Bezeichnung	Gesamtang. z.Maßnahme -nachrichtl.-	Bisher finanziert	Mittel- übertragungen aus 2024	Ergebnis 2024	Ansatz 2025	Ansatz 2026	VE	Planung 2027	Planung 2028	Planung 2029	Finanzbedarf weitere Jahre -nachrichtl.-
EUR												
		1	2	3	4	5	6	7	8	9	10	11
8	Auszahlungen für Baumaßnahmen	-118.700	-50.877,64	0	-542,67	0	0	0	0	0	0	0
13	Summe der Auszahlungen aus Investitionstätigkeit (Summe aus Nummer 7 bis 12)	-118.700	-50.877,64	0	-542,67	0	0	0	0	0	0	0
14	Saldo aus Investitionstätigkeit	-118.700	-50.877,64	0	-542,67	0	0	0	0	0	0	0
16	Gesamtkosten der Maßnahme (Summe aus Nummer 13 und 15)	-118.700	-50.877,64	0	-542,67	0	0	0	0	0	0	0

Investition 5330-00010 Baugebiet Schafäcker - Wasserltg.

Einzeldarstellung der Investitionsmaßnahmen

Eigenbetrieb Wasserversorgung

Nr.	Bezeichnung	Gesamtang. z.Maßnahme -nachrichtl.-	Bisher finanziert	Mittel- übertragungen aus 2024	Ergebnis 2024	Ansatz 2025	Ansatz 2026	VE	Planung 2027	Planung 2028	Planung 2029	Finanzbedarf weitere Jahre -nachrichtl.-
EUR												
		1	2	3	4	5	6	7	8	9	10	11
1	Einzahlungen aus Investitionszuwendungen	0	7.280,81	0	6.716,70	0	0	0	0	0	0	0
2	Einzahlungen aus Investitionsbeiträgen und ähnlichen	223.500	0,00	0	0,00	70.000	13.500	0	0	0	0	0
6	Summe der Einzahlungen aus Investitionstätigkeit	223.500	7.280,81	0	6.716,70	70.000	13.500	0	0	0	0	0
8	Auszahlungen für Baumaßnahmen	-885.600	-193.255,28	0	0,00	-107.400	-107.400	0	0	0	0	0
13	Summe der Auszahlungen aus Investitionstätigkeit (Summe aus Nummer 7 bis 12)	-885.600	-193.255,28	0	0,00	-107.400	-107.400	0	0	0	0	0
14	Saldo aus Investitionstätigkeit	-662.100	-185.974,47	0	6.716,70	-37.400	-93.900	0	0	0	0	0
16	Gesamtkosten der Maßnahme (Summe aus Nummer 13 und 15)	-885.600	-193.255,28	0	0,00	-107.400	-107.400	0	0	0	0	0

Investition 5330-00011 Wasserlgt. Treppen

Nr.	Bezeichnung	Gesamtang. z.Maßnahme -nachrichtl.-	Bisher finanziert	Mittel- übertragungen aus 2024	Ergebnis 2024	Ansatz 2025	Ansatz 2026	VE	Planung 2027	Planung 2028	Planung 2029	Finanzbedarf weitere Jahre -nachrichtl.-
EUR												
		1	2	3	4	5	6	7	8	9	10	11
8	Auszahlungen für Baumaßnahmen	-149.300	-64.106,36	0	-45.929,31	-15.000	0	0	0	0	0	0
13	Summe der Auszahlungen aus Investitionstätigkeit (Summe aus Nummer 7 bis 12)	-149.300	-64.106,36	0	-45.929,31	-15.000	0	0	0	0	0	0
14	Saldo aus Investitionstätigkeit	-149.300	-64.106,36	0	-45.929,31	-15.000	0	0	0	0	0	0
16	Gesamtkosten der Maßnahme (Summe aus Nummer 13 und 15)	-149.300	-64.106,36	0	-45.929,31	-15.000	0	0	0	0	0	0

Investition 5330-00012 Sanierung Schwefelstr. Nord-Wasserleitung

Nr.	Bezeichnung	Gesamtang. z.Maßnahme -nachrichtl.-	Bisher finanziert	Mittel- übertragungen aus 2024	Ergebnis 2024	Ansatz 2025	Ansatz 2026	VE	Planung 2027	Planung 2028	Planung 2029	Finanzbedarf weitere Jahre -nachrichtl.-
EUR												
		1	2	3	4	5	6	7	8	9	10	11
8	Auszahlungen für Baumaßnahmen	-130.000	-71.306,14	0	-71.306,14	-30.000	0	0	0	0	0	0
13	Summe der Auszahlungen aus Investitionstätigkeit (Summe aus Nummer 7 bis 12)	-130.000	-71.306,14	0	-71.306,14	-30.000	0	0	0	0	0	0
14	Saldo aus Investitionstätigkeit	-130.000	-71.306,14	0	-71.306,14	-30.000	0	0	0	0	0	0

Einzeldarstellung der Investitionsmaßnahmen

Eigenbetrieb Wasserversorgung

Nr.	Bezeichnung	Gesamtang. z.Maßnahme -nachrichtl.-	Bisher finanziert	Mittel- übertragungen aus 2024	Ergebnis 2024	Ansatz 2025	Ansatz 2026	VE	Planung 2027	Planung 2028	Planung 2029	Finanzbedarf weitere Jahre -nachrichtl.-
		EUR										
		1	2	3	4	5	6	7	8	9	10	11
16	Gesamtkosten der Maßnahme (Summe aus Nummer 13 und 15)	-130.000	-71.306,14	0	-71.306,14	-30.000	0	0	0	0	0	0

Gemeinde Engstingen

Landkreis Reutlingen

Sonderrechnung Wasserversorgung

Stellenplan

2026

keine besonderen Stellen bei der Wasserversorgung

Die anteiligen Löhne des gemeindlichen Bauhofes sind mit 82.900 € im Erfolgsplan enthalten. Sie werden dem Haushalt der Gemeinde - Gemeindebauhof - erstattet.

**Kreditübersicht Eigenbetrieb Wasserversorgung Gemeinde Engstingen
Plan 2024**

Kreditgeber Kreditkonditionen	Kreditnummer	Anfangsstand €	Stand zum Jahresbeginn €	Tilgung €	Stand zum Jahresende €	Zins- satz %	Zinsbetrag €
Kreditanstalt für Wiederaufbau							
KfW Vertrag v. 21.12.1998 Zinssatz 0,10% fest bis 15.08.2029	2359917	92.032,54	<u>12.884,59</u>	1.840,65 1.840,65	9.203,29	0,1000	11,95
Darlehen Volksbank Reutlingen							
Volksbank Reutlingen Vertrag v. 28.11.2016 1,235% fest bis 01.10.2036	393378330	127.400,00	<u>69.800,00</u>	1.600,00 1.600,00 1.600,00 1.600,00	63.400,00	1,2350	832,40
Volksbank Reutlingen Vertrag v. 19.12.2013 Zinssatz 2,25% fest bis 30.12.2033 Umschuldung DG-Hyp.	393378322	22.000,00	<u>8.800,00</u>	275,00 275,00 275,00 275,00	7.700,00	2,2500	188,72
Volksbank Reutlingen Vertrag v. 19.12.2013 Zinssatz 2,25% fest bis 30.09.2033	393378306	140.900,00	<u>55.220,00</u>	1.785,00 1.785,00 1.785,00 1.785,00	48.080,00	2,2500	1.182,21
Darlehen Kreissparkasse Reutlingen							
Kreissparkasse Reutlingen Vertrag v. 12.12.2012 Zinssatz 2,32% fest bis 30.12.2032	6000675934	72.700,00	<u>25.445,00</u>	908,75 908,75 908,75 908,75	21.810,00	2,3200	811,69
Kreissparkasse Reutlingen Vertrag v. 21.11.2023 Zinssatz 3,68% fest bis 30.11.2033	6001181647	561.000,00	<u>504.900,00</u>	7.012,50 7.012,50 7.012,50 7.012,50	476.850,00	3,6800	19.999,64
Darlehen Landesbank BW							
LBBW Vertrag v. 29.11.2005 Zinssatz 3,77% fest bis 30.12.2035	607089768	52.000,00	<u>17.331,20</u>	433,36 433,36 433,36 433,36	15.597,76	3,7700	628,88
LBBW Vertrag v. 23.12.2015 Zinssatz 1,49% fest bis 30.12.2035	614949556	72.600,00	<u>36.300,00</u>	907,50 907,50 907,50 907,50	32.670,00	1,4900	520,57
LBBW Vertrag v. Zinssatz 1,14% fest bis 30.06.2036 (Umschuldung KSK 6000352013)	615048307	252.696,00	<u>132.665,40</u>	3.158,70 3.158,70 3.158,70 3.158,70	120.030,60	1,1400	1.458,37

**Kreditübersicht Eigenbetrieb Wasserversorgung Gemeinde Engstingen
Plan 2024**

Kreditgeber Kreditkonditionen	Kreditnummer	Anfangstand €	Stand zum Jahresbeginn €	Tilgung €	Stand zum Jahresende €	Zins- satz %	Zinsbetrag €
Darlehen DG-HYP							
DG-Hyp. Vertrag v. 24.11.2014 Zinssatz 1,95% fest bis 30.12.2034	3019890702	77.500,00	<u>34.875,00</u>	968,75 968,75 968,75 968,75	31.000,00	1,9500	651,73
Kreditaufnahme aus 2025 (Aufnahme zum Jahresende)		69.000,00		0,00 0,00 0,00 0,00	0,00	3,5000	1.006,25
Kreditaufnahme aus 2026 (Aufnahme zum Jahresende)		100.000,00	0,00	0,00	100.000,00	3,0000	1.250,00
Kredite insgesamt			898.221,19	71.879,54	926.341,65		28.542,40