



GEMEINDE  
**ENGSTINGEN**

Landkreis Reutlingen

**Haushaltssatzung  
und  
Haushaltsplan**

**2019**

<b>Inhaltsverzeichnis</b>	<b>Seite</b>
Daten der Gemeinde Engstingen	3 – 4
Haushaltssatzung	5 – 6
Vorbericht	7 – 18
Gesamtplan	
I) Zusammenfassung der Einnahmen, Ausgaben und Verpflichtungsermächtigungen	19 – 24
II) Haushaltsplan-Querschnitt	25 – 34
III) Gruppierungsübersicht	35 – 40
Finanzierungsübersicht	41 – 42
Verwaltungshaushalt	43 – 108
Vermögenshaushalt	109 – 148
Stellenplan	149 – 152
Sammelnachweis für Personalaufwand	153 – 156
Übersicht über den Stand der Rücklagen	157
Übersicht über den Stand der Schulden	158 – 160
Anlagennachweis	161
Berechnung der Kapitalverzinsung	162
Auflösung Beitragskapital	163
Berechnung von Umlagen und Zuweisungen	164 – 167
Investitionsprogramm und -förderungsmaßnahmen	168 – 169
Kommunale Finanzplanung	170 – 174
Wirtschaftsplan der Sonderrechnung Gemeindewasserversorgung	

# Daten Gemeinde Engstingen

## I. Einwohnerzahl (Wohnbevölkerung) der Gemeinde

a) nach der Volkszählung am 17. Mai 1939	2.169
b) nach der Volkszählung am 6. Juni 1961	3.707
c) nach der Volkszählung am 27. Mai 1970	4.280
d) nach der Volkszählung am 25. Mai 1987	4.038
e) nach der Fortschreibung (Stand 30.09.2018)	5.239

II. Gesamtfläche des Gemeindegebiets 3.151 ha

## III. Schlüsselzuweisungen 2019

a) Bedarfsmesszahl	7.591.311 Euro
b) Steuerkraftmesszahl	4.341.035 Euro
c) Schlüsselzahl	3.250.276 Euro
d) Sockelgarantie	4.554.787 Euro

## IV. Steuerkraftsumme der Gemeinde für 2017

a) insgesamt	6.601.105 Euro
b) je Einwohner nach der Fortschreibung der Einwohnerzahl Stand 30.09.2018	1.260 Euro

## V. Realsteuerkraft

a) insgesamt	1.633.833 Euro
b) je Einwohner nach der Fortschreibung der Einwohnerzahl Stand 30.09.2018	312 Euro

## VI. Es bedeuten:

Vorjahr	:	2018
Rechnungsergebnis:		2017



## Gemeinde Engstingen

# Haushaltssatzung für das Haushaltsjahr 2019

Aufgrund von § 79 der Gemeindeordnung für Baden-Württemberg in der Fassung v. 24.07.2000 (G.Bl.S.581) hat der Gemeinderat am 20.03.2019 folgende Haushaltssatzung für das Haushaltsjahr 2019 beschlossen:

### § 1 Haushaltsplan

Der Haushaltsplan wird festgesetzt mit

- |  |              |              |
|--|--------------|--------------|
| 1. den Einnahmen und Ausgaben  |              |              |
| in Höhe von je   |              | 15.145.000 € |
| davon  |              |              |
| im Verwaltungshaushalt   | 12.488.900 € |              |
| im Vermögenshaushalt   | 2.656.100 €  |              |
| 2. dem Gesamtbetrag der vorgesehenen Kreditaufnahmen für Investitionen und Investitionsförderungsmaßnahmen |              |              |
| in Höhe von  |              | 200.000 €    |
| 3. dem Gesamtbetrag der Verpflichtungsermächtigungen   |              |              |
| in Höhe von  |              | 0 €          |

### § 2 Kassenkreditermächtigung

Der Höchstbetrag der Kassenkredite wird festgesetzt

auf	1.500.000 €
-----	-------------

### § 3 Realsteuerhebesätze

Die Hebesätze werden festgesetzt

- |   |           |
|---|-----------|
| 1. für die Grundsteuer                              |           |
| a) für die land- und forstwirtschaftlichen Betriebe |           |
| - Grundsteuer A auf                                 | 350 v. H. |
| b) für die Grundstücke                              |           |
| - Grundsteuer B auf                                 | 340 v. H. |
| 2. für die Gewerbesteuer auf der Steuermessbeträge  | 340 v. H. |

Engstingen, den 20.03.2019

Mario Storz  
Bürgermeister



# Vorbericht zum Haushaltsplan 2019

## I. Allgemeines

### Wirtschaftliche Entwicklung

Noch läuft der deutsche Wirtschaftsmotor auf Hochtouren. So stieg im Jahr 2018 das Bruttoinlandsprodukt im neunten Jahr in Folge und erreichte eine Wachstumsrate von 1,5 %. Im Vergleich mit den Wachstumsraten der beiden vorangegangenen Jahre, die über 2 % lagen, hat das Wachstum an Schwung verloren. Positive Wachstumsimpulse kamen 2018 vor allem aus dem Inland: Sowohl die privaten Konsumausgaben (+1,0 %) als auch die staatlichen Konsumausgaben (+1,1 %) waren höher als im Vorjahr. Die Zuwächse fielen jedoch deutlich niedriger aus als in den letzten drei Jahren.

Die preisbereinigten Bruttoinvestitionen legten insgesamt im Vorjahresvergleich um 4,8 % zu. In Ausrüstungen wurde 4,5 % mehr investiert als im Vorjahr. Die Bauinvestitionen stiegen um 3,0 %; vor allem in den öffentlichen Tiefbau wurde deutlich mehr investiert als ein Jahr zuvor. Die sonstigen Anlagen, zu denen unter anderem die Ausgaben für Forschung und Entwicklung gehören, lagen um 0,4 % über dem Vorjahresniveau. Darüber hinaus haben sich im Jahr 2018 die Vorratsbestände in der Wirtschaft erhöht, was ebenfalls zum Wachstum beigetragen hat.

Die deutschen Ausfuhren stiegen im Jahresdurchschnitt 2018 weiter, aber nicht mehr so stark wie in den Vorjahren: Die preisbereinigten Exporte von Waren und Dienstleistungen waren um 2,4 % höher als 2017. Die Importe nahmen im gleichen Zeitraum mit +3,4 % stärker zu. Somit bremste der Außenbeitrag das deutsche BIP-Wachstum rein rechnerisch leicht (-0,2 Prozentpunkte).

Auf der Entstehungsseite des Bruttoinlandsprodukts konnten nahezu alle Wirtschaftsbereiche positiv zur wirtschaftlichen Entwicklung im Jahr 2018 beitragen. Erstmals seit fünf Jahren lag dabei die konjunkturelle Dynamik im Produzierenden Gewerbe unter der im Dienstleistungsbereich. Insgesamt stieg die preisbereinigte Bruttowertschöpfung im Jahr 2018 gegenüber dem Vorjahr um 1,5 %.

Überdurchschnittlich stark war der Zuwachs im Bereich Information und Kommunikation mit +3,7 % und im Baugewerbe mit +3,6 %. Im Bereich Handel, Verkehr, Gastgewerbe stieg die preisbereinigte Bruttowertschöpfung mit +2,1 % ebenfalls überdurchschnittlich. Dagegen legte 2018 das Produzierende Gewerbe (ohne Baugewerbe), das gut ein Viertel der Gesamtwirtschaft ausmacht, mit +1,0 % unterdurchschnittlich zu.

Die Wirtschaftsleistung in Deutschland wurde im Jahresdurchschnitt 2018 von 44,8 Millionen Erwerbstätigen mit Arbeitsort in Deutschland erbracht. Nach ersten Berechnungen waren das rund 562 000 Personen mehr als ein Jahr zuvor. Dieser Anstieg von 1,3 % resultiert hauptsächlich aus einer Zunahme der sozialversicherungspflichtigen Beschäftigung. Wie schon in den Vorjahren glichen eine höhere Erwerbsbeteiligung sowie die Zuwanderung von Arbeitskräften aus dem Ausland altersbedingte demografische Effekte aus.

Der Staat erzielte im Jahr 2018 einen Rekordüberschuss in Höhe von 59,2 Milliarden Euro (2017: 34,0 Milliarden Euro). Bund, Länder, Gemeinden und Sozialversicherungen beendeten das Jahr nach vorläufigen Berechnungen zum fünften Mal in Folge mit einem Überschuss. Bezogen auf das Bruttoinlandsprodukt in jeweiligen Preisen errechnet sich für den Staat im Jahr 2018 eine Überschussquote von 1,7 %.

Die Prognosen der Wirtschaftsforscher für das Jahr 2019 gingen zunächst von einem Wachstum von 2,0 bis 2,1 % aus. Mittlerweile wurde diese auf 1,0 % heruntergeschraubt. Die Arbeitslosenquote wird voraussichtlich auf 4,9 Prozent sinken, die Zahl der Beschäftigten weiter auf 45,2 Millionen steigen. Insgesamt bleibt die wirtschaftliche Entwicklung in Deutschland

aufwärtsgerichtet, sie ist aber in unruhigeres Fahrwasser geraten. Die Risiken vornehmlich aus dem außenwirtschaftlichen Umfeld (Brexit, weitere Entwicklung der US-Handelspolitik) haben sich erhöht. Dies ist ein Grund dafür, dass sich das Wachstumstempo 2019 im Vergleich zum Vorjahr reduziert.

## **II. Rückblick auf die Haushaltsjahre 2017 und 2018**

Nach Abschluss der **Jahresrechnung 2017** beträgt das Haushaltsvolumen 14.545.473,00 €.

Hiervon entfallen auf den Verwaltungshaushalt	12.149.435,08 €
und auf den Vermögenshaushalt	2.396.037,92 €

Im Haushaltsplan war eine Zuführung zum Vermögenshaushalt in Höhe von 211.030 € veranschlagt. Das Rechnungsergebnis ergab eine Zuführung von 1.223.543,92 €. Die Mindestzuführung (232.459,10 €) wurde auch im Jahr 2017 mehr als deutlich überschritten.

Als Rechnungsergebnis konnten der allgemeinen Rücklage 724.510 € zugeführt werden. Der Stand der allgemeinen Rücklage betrug zum Jahresende 2017 2.748.157,18 € (Vorjahr: 2.023.647,18 €). Der Mindestbestand liegt bei 235.457,38 €.

Eine Kreditaufnahme war im Haushaltsjahr 2017 in Höhe von 300.000 € vorgesehen. Wegen des glänzenden Ergebnisses musste diese nicht in Anspruch genommen werden und der Schuldenstand konnte von 2.628.564,79 € auf 2.396.105,69 € gesenkt werden.

Näheres ist dem Rechenschaftsbericht für das Haushaltsjahr 2017 zu entnehmen.

Das **Haushaltsvolumen 2018** beträgt 15.007.300 €.

Hiervon entfallen auf den Verwaltungshaushalt	12.110.000 €
und auf den Vermögenshaushalt	2.897.300 €

Bei der Erstellung des Haushaltsplanes konnte als Zuführung des Verwaltungshaushaltes an den Vermögenshaushalt ein Betrag in Höhe von 1.016.050 € veranschlagt werden. Zum Ausgleich des Vermögenshaushalts war eine Kreditaufnahme in Höhe von 300.000 € als auch eine Entnahme aus der allgemeinen Rücklage in Höhe von 477.850 € vorgesehen.

Durch die nach wie vor sehr positive wirtschaftliche Entwicklung im Jahr 2018 konnten die Einnahmen auf hohem Niveau verbleiben. Durch die Anhebung des Grundkopfbetrages konnte die Gemeinde zusätzlich über 84.300 € mehr aus den Schlüsselzuweisungen erhalten als veranschlagt.

Die Zuführung an den Vermögenshaushalt könnte nach dem derzeitigen Stand rund 100.000 EUR über dem Planansatz liegen. Insgesamt kann dadurch die zu erwartende Kreditaufnahme verringert werden, jedoch wird die veranschlagte Entnahme aus der allgemeinen Rücklage voraussichtlich in der geplanten Höhe erfolgen.

Die abschließenden Zahlen können erst bei der Feststellung des Rechnungsabschlusses mitgeteilt werden.



### III. Haushaltsplan 2019

Der vorliegende Haushaltsplan ist zum letzten Mal im Buchführungssystem der Kameralistik verfasst worden. Für die Kommunen in Baden-Württemberg ist ab dem 01.01.2020 verpflichtet vorgeschrieben, ihre Buchführung von dem bisherigen System der Kameralistik auf eine kommunale doppelte Buchführung (Doppik) mit den Kernelementen Ergebnishaushalt (vergleichbar mit einer Gewinn- und Verlustrechnung), Finanzhaushalt (vergleichbar mit einer Cash-flow-Rechnung) und Bilanz umzustellen. Die Vorarbeiten hierzu wurden in Engstingen bereits aufgenommen und zusammen mit weiteren Kommunen geht man diese Umstellung in einer gemeinsamen Projektgruppe an.

### **Eckdaten der Haushaltsplanung 2019**

Haushalts- und Finanzplanung basieren bezüglich der Berechnung der Einkommen- und Umsatzsteueranteilen 2019, des Familienleistungsausgleiches, der Finanzausweisungen im FAG und der abzuführenden Finanzausgleichsumlage auf dem Haushaltserlass des Landes für das Jahr 2019, den Berechnungen des Statistischen Landesamtes sowie der Regionalisierung der Novembersteuerschätzung durch den Gemeindetag Baden-Württemberg. Nach wie vor bewegen sich auf der Einnahmeseite die Rahmendaten (Orientierungsdaten des Haushaltserlasses, Gemeindeanteile an der Einkommen- und Umsatzsteuer) für die Haushaltsplanung auf einem relativ hohen Niveau. Der Anteil an der Einkommensteuer für die Gemeinden erreicht wieder einen neuen Rekordwert mit 6,9 Mrd. € (Vorjahr 6,6 Mrd. €), auch der Grundkopfbetrag erreicht mit einem Betrag in Höhe von 1.404 € je Einwohner (Vorjahr: 1.319 €/Einw.) einen neuen Höchststand. Für die Berechnungen der Zuweisungen aus dem Finanzausgleich liegen für das Haushaltsjahr 2019 der Gemeinde Engstingen 5.239 Einwohner (Vorjahr: 5.281 Einwohner) zugrunde.

### **1. Verwaltungshaushalt**

#### Einnahmen

<b>Verwaltungshaushalt Einnahmen</b>	<b>Plan 2019</b>	<b>Plan 2018</b>	<b>RE 2017</b>	<b>Saldo Plan 2019- Plan 2018</b>
Grundsteuer	658.500,00 €	658.500,00 €	667.198,61 €	0,00 €
Gewerbesteuer	1.410.000,00 €	1.450.000,00 €	1.781.267,14 €	-40.000,00 €
Anteil Einkommensteuer	3.109.500,00 €	2.942.000,00 €	2.759.587,37 €	167.500,00 €
Anteil Umsatzsteuer	277.900,00 €	248.900,00 €	189.932,22 €	29.000,00 €
Andere Steuern und steuerähnliche Einnahmen	62.800,00 €	67.600,00 €	105.899,34 €	-4.800,00 €
Schlüsselzuweisungen	2.887.000,00 €	2.809.900,00 €	2.767.320,70 €	77.100,00 €
Familienleistungsausgleich	228.000,00 €	218.100,00 €	205.291,00 €	9.900,00 €
Gebühren und ähnliche Entgelte	736.000,00 €	653.200,00 €	772.448,13 €	82.800,00 €
Einnahmen aus Verkauf, Mieten, Pachten	650.900,00 €	793.550,00 €	675.853,25 €	-142.650,00 €
Erstattungen	146.300,00 €	134.100,00 €	114.375,96 €	12.200,00 €
Innere Verrechnungen	521.200,00 €	474.650,00 €	458.912,04 €	46.550,00 €
Zuweisungen und Zuschüsse für lfd. Zwecke	1.261.900,00 €	1.115.400,00 €	1.095.000,69 €	146.500,00 €
Zinseinnahmen	700,00 €	1.700,00 €	1.167,31 €	-1.000,00 €
Konzessionsabgaben	112.000,00 €	112.000,00 €	114.623,82 €	0,00 €
Sonstige Einnahmen (Säumniszuschläge etc.)	10.000,00 €	10.000,00 €	11.163,07 €	0,00 €
Kalkulatorische Einnahmen	416.200,00 €	420.400,00 €	429.394,43 €	-4.200,00 €
<b>Gesamt</b>	<b>12.488.900,00 €</b>	<b>12.110.000,00 €</b>	<b>12.149.435,08 €</b>	<b>378.900,00 €</b>

Gegenüber dem Planjahr 2018 haben sich die Einnahmen des Verwaltungshaushalts für das Planjahr 2019 um 378.900 € erhöht. Bei einigen Einnahmearten konnten die Planansätze gegenüber dem Vorjahr erhöht werden.

Zusammenfassend ergeben sich die Einnahmen des Verwaltungshaushaltes aus folgenden Eckdaten:

Die Gewerbesteuer ist mit 1.410.000 € veranschlagt, hierbei entfallen auf die Gemeinde 875.000 € und auf den Zweckverband 535.000 €.

Das Gesamtvolumen der Gruppierung 0 (Steuern und allgemeine Zuweisungen) liegt 2019 bei 8.633.700 € und damit 238.700 € über dem Vorjahresansatz. Für das Jahr 2017 betrug das Rechnungsergebnis 8.476.496,38 €.

Bei der Grundsteuer A und B sind die Planansätze 2019 wieder bei insgesamt 658.500 €. Der Anteil des Zweckverbands an der Grundsteuer B wird mit 117.000 € veranschlagt. Die Hebesätze für die Grundsteuer A (350 v.H.) und Grundsteuer B (340 v.H.) bleiben unverändert.

Der Anteil aller Gemeinden in Baden-Württemberg am Aufkommen der Einkommensteuer für 2019 beträgt voraussichtlich 6,9 Milliarden € (Vorjahr: 6,6 Milliarden €). Bei einer gemeindlichen Schlüsselzahl von 0,0004453 (Vorjahr: 0,0004453) errechnet sich ein Einkommensteueranteil für Engstingen in Höhe von 3.109.500 € (Vorjahr: 2.942.000 €).

Der Gemeindeanteil an der Umsatzsteuer beträgt 277.900 € (Vorjahr: 248.900 €). Die Vergnügungs- und Hundesteuer sowie ein Teil der Einnahmen aus der Jagdpacht sind unter der Gruppierung 02.-03. zusammengefasst. Hier werden 62.800 € veranschlagt. Größte Position hierbei ist die Vergnügungssteuer mit 40.000 €.

Die Zuweisungen des Landes nach dem Finanzausgleichsgesetz (FAG) sind überwiegend im Unterabschnitt 1.9000 veranschlagt. Die Gemeinde rechnet mit Zuweisungen nach mangelnder Steuerkraft in Höhe von 2.339.300 €, die kommunale Investitionspauschale wird mit 548.200 € veranschlagt. Die Zuweisungen aus dem Schullastenausgleich werden mit insgesamt 344.900 € veranschlagt. Für den Straßenunterhalt erhält die Gemeinde voraussichtlich ca. 43.900 € aus dem FAG. Als Kindergartenlastenausgleich werden insgesamt 665.500 € veranschlagt.

	<b>Gemeinde Engstingen</b> (5.239 EW/Stand 30.09.18) €/ EW	<b>Landesdurchschnitt BW</b> (1.844.362 EW/Stand 30.06.2017) €/ EW
Grundsteuer A	4,68 €	6,69 €
Grundsteuer B (Anteil Gemeinde und 1/3-Anteil ZV)	105,09 €	125,92 €
Gewerbesteuer (netto) (setzt sich zusammen aus Anteil Gemeinde und 1/3-Anteil ZV abzgl. Gewerbesteuerumlage)	163,21 €	422,68 €
Gemeindeanteil Einkommensteuer	593,54 €	593,36 €
Gemeindeanteil Umsatzsteuer	53,05 €	50,54 €
Summe	919,57 €	1.199,19 €

Anmerkungen: Landesdurchschnitt auf Größenklasse 5.000 bis 10.000 EW  
(Quelle: Gemeindefinanzbericht 2018)

## Ausgaben

Verwaltungshaushalt Ausgaben	Plan 2019	Plan 2018	RE 2017	Saldo Plan 2019- Plan 2018
Personalausgaben	2.617.850,00 €	2.560.100,00 €	2.407.630,79 €	57.750,00 €
Unterhaltung der Grundstücke	233.750,00 €	287.400,00 €	297.813,78 €	-53.650,00 €
Geräte und Ausstattungsgegenstände	90.700,00 €	77.300,00 €	49.075,26 €	13.400,00 €
Mieten und Pachten	95.500,00 €	88.700,00 €	77.986,58 €	6.800,00 €
Bewirtschaftungsausgaben	501.350,00 €	508.850,00 €	426.405,63 €	-7.500,00 €
Haltung von Fahrzeugen	84.500,00 €	78.700,00 €	82.390,87 €	5.800,00 €
Sonstige Verwaltungs- und Betriebsausgaben	607.200,00 €	570.700,00 €	596.979,92 €	36.500,00 €
Steuern und Geschäftsausgaben u.ä.	504.900,00 €	404.550,00 €	376.196,96 €	100.350,00 €
Erstattungen	70.700,00 €	68.200,00 €	69.647,69 €	2.500,00 €
Steuererstattungen an Gewerbesteuer	551.200,00 €	544.600,00 €	696.991,41 €	6.600,00 €
Innere Verrechnungen	521.200,00 €	474.650,00 €	458.912,04 €	46.550,00 €
Kalkulatorische Kosten	416.200,00 €	420.400,00 €	429.394,43 €	-4.200,00 €
Zuweisungen und Zuschüsse für lfd. Zwecke	1.340.700,00 €	1.331.700,00 €	1.184.475,29 €	9.000,00 €
Zinsen für Kassenkredite	0,00 €	0,00 €	0,00 €	0,00 €
Zinsausgaben Kreditmarkt	80.000,00 €	85.000,00 €	90.969,88 €	-5.000,00 €
Gewerbesteuerumlage	265.500,00 €	291.300,00 €	367.416,78 €	-25.800,00 €
Finanzausgleichsumlage	1.459.000,00 €	1.358.100,00 €	1.296.879,70 €	100.900,00 €
Kreisumlage	1.947.400,00 €	1.935.700,00 €	2.009.870,15 €	11.700,00 €
Sonstige Finanzausgaben	8.000,00 €	8.000,00 €	6.854,00 €	0,00 €
Zuführung zum VmH	1.093.250,00 €	1.016.050,00 €	1.223.543,92 €	77.200,00 €
<b>Gesamt</b>	<b>12.488.900,00 €</b>	<b>12.110.000,00 €</b>	<b>12.149.435,08 €</b>	<b>378.900,00 €</b>

Die Ausgaben des Verwaltungshaushalts (ohne Zuführung an den Vermögenshaushalt) haben sich um knapp 2,7 % erhöht.

Erhöhungen haben sich ergeben bei folgenden Positionen:

Personalausgaben: 57.750 €

Haltung von Fahrzeugen: 5.800 €

Steuern und Geschäftsausgaben: 100.350 €

Zuweisungen und Zuschüsse: 9.000 €

Finanzausgleichsumlage: 100.900 €

Bei der Planung der Personalausgaben wurde das Ergebnis der letzten Tarifverhandlungen berücksichtigt.

Die Bewirtschaftungskosten sind auf Basis der letztjährigen Verbräuche fortgeschrieben.

Der Ansatz Haltung von Fahrzeugen wurde auf Basis des vorläufigen Rechnungsergebnisses fortgeschrieben.

Die Ansätze für Fortbildungen bei den sonstigen Verwaltungs- und Betriebsausgaben wurden für das Jahr 2019 in den Aufgabenbereichen Gemeindeorgane und Finanzverwaltung erhöht. Dies begründet sich im Aufgabenbereich Gemeindeorgane mit den im Jahr 2019 stattfindenden Kommunalwahlen. Gewählte Gremienmitglieder können dann für sie angebotene Fortbildungen besuchen. Im Zusammenhang mit der Umstellung auf die Doppik besteht im Finanzwesen ein erhöhter Schulungsbedarf (hauptsächlich für die Handhabung des neuen EDV-Verfahrens). Deshalb musste für das Jahr 2019 hier der Ansatz deutlich erhöht werden.

Eine dauerhafte Erhöhung bei den Geschäftsausgaben ergibt sich aufgrund der Übernahme der Betriebsführung der Kläranlage durch die RBS wave GmbH. Im Gegenzug verringern sich hier die Ausgaben für Personal und personalnahe Leistungen, da die Gemeinde den Klärwärter inkl. Vertretung nicht mehr stellt. Für die Ausarbeitung des Feuerwehrbedarfsplans wurden bei den Geschäftsausgaben 15.000 EUR bereitgestellt.

Die Zuschüsse an die freien Träger der Kindertageseinrichtungen umfassen mit einem Planansatz von 1.280.000 € rund 10 % der Ausgaben des Verwaltungshaushaltes.

Die Festsetzung der Finanzausgleichsumlage und der Kreisumlage basieren auf der Steuerkraftsumme des zweitvorangegangenen Jahres. Das Jahr 2017 war für die Gemeinde Engstingen ein sehr erfolgreiches Jahr. Dies schlägt sich in einer höheren Steuerkraftsumme (siehe unter Bemessungsgrundlagen für den Kommunalen Finanzausgleich S. 164-167) nieder und damit ergibt sich eine höhere Bemessungsgrundlage der Umlagen.

Folgendes Schaubild verdeutlicht die Entwicklung der letzten Jahre:

Jahr	Finanzausgleichsumlage	Kreisumlage	Kreisumlage Hebesatz
2009	952.878,60	1.336.617,08	31,00%
2010	1.120.509,30	1.571.755,18	31,00%
2011	1.049.562,10	1.543.473,75	32,50%
2012	1.057.904,60	1.579.676,67	33,00%
2013	1.019.658,40	1.499.497,68	32,50%
2014	1.079.844,60	1.601.962,98	32,75%
2015	1.181.067,10	1.828.659,41	34,25%
2016	1.241.542,40	1.924.109,86	34,25%
2017	1.296.879,70	2.009.870,15	34,25%
2018 (Plan)	1.358.100,00	1.935.700,00	31,50%
2019 (Plan)	1.459.000,00	1.947.400,00	29,50%

Als Ergebnis im Verwaltungshaushalt kann eine Zuführung in Höhe von 1.093.250 € (Vorjahr: 1.016.050 €) an den Vermögenshaushalt erreicht werden. Die Kredittilgungsrate in Höhe von 200.000 € (Vorjahr: 200.000 €) kann finanziert werden.

## 2. Vermögenshaushalt

### Einnahmen

Vermögenshaushalt Einnahmen	Plan 2019	Plan 2018	RE 2017	Saldo Plan 2019-Plan 2018
Zuführung vom Verwaltungshaushalt	1.093.250,00 €	1.016.050,00 €	1.223.543,92 €	77.200,00 €
Entnahme aus allgemeiner Rücklage	732.850,00 €	477.850,00 €	0,00 €	255.000,00 €
Rückflüsse	0,00 €	0,00 €	0,00 €	0,00 €
Erstattung Erschließungskostenumlage	0,00 €	0,00 €	0,00 €	0,00 €
Veräußerung von Vermögen	305.000,00 €	420.000,00 €	656.099,00 €	-115.000,00 €
Beiträge	0,00 €	0,00 €	0,00 €	0,00 €
Zuweisungen und Zuschüsse für Investitionen	325.000,00 €	683.400,00 €	516.395,00 €	-358.400,00 €
Kredite vom Kreditmarkt - ohne Umschuldung	200.000,00 €	300.000,00 €	0,00 €	-100.000,00 €
Einnahmen aus Umschuldungen	0,00 €	0,00 €	0,00 €	0,00 €
Abwicklung von Fehlbeträgen	0,00 €	0,00 €	0,00 €	0,00 €
<b>Gesamt</b>	<b>2.656.100,00 €</b>	<b>2.897.300,00 €</b>	<b>2.396.037,92 €</b>	<b>-241.200,00 €</b>

Die Zuführung vom Verwaltungshaushalt zum Vermögenshaushalt beträgt 1.093.250 €, bei einer Kredittilgungsverpflichtung von 200.000 €. Die Kredittilgungsraten kann finanziert werden. Die Nettoinvestitionsrate beträgt 893.250 € (Vorjahr: 816.050 €).

Neben der Zuführung des Verwaltungshaushalts wird aus der Veräußerung des Vermögens (Grundstückserlöse) und Erstattung der Vorsteuer aus Baumaßnahmen mit Einnahmen in Höhe von 305.000 € gerechnet. Für die Sanierung der Schulküche an der Freibühlschule beträgt die Förderung aus dem Kommunalinvestitionsförderungsgesetz insgesamt 359.000 €. Davon wurden 100.000 € im Haushaltsplan 2018 veranschlagt. Für das Jahr 2019 werden die restlichen 259.000 € angesetzt. Für die Beschaffung des Digitalfunks für die Freiwillige Feuerwehr wird ein Zuschuss in Höhe von 6.000 € veranschlagt. Für die Umrüstung der Straßenbeleuchtung wird mit einem Zuschuss von 60.000 € gerechnet.

Zur Finanzierung des Haushalts 2019 ist eine Kreditaufnahme in Höhe von 200.000 € sowie eine Entnahme aus der allgemeinen Rücklage in Höhe von 732.850 € vorgesehen.

### Ausgaben

Vermögenshaushalt Ausgaben	Plan 2019	Plan 2018	RE 2017	Saldo Plan 2019-Plan 2018
Allgemeine Zuführung zum VwH	0,00 €	0,00 €	0,00 €	0,00 €
Zuführung an allgemeine Rücklage	0,00 €	0,00 €	724.510,00 €	0,00 €
Erwerb von Grundstücken	250.000,00 €	70.000,00 €	134.188,88 €	180.000,00 €
Erwerb von beweglichem Vermögen	152.100,00 €	488.000,00 €	102.781,95 €	-335.900,00 €
Baumaßnahmen	1.879.000,00 €	2.095.800,00 €	1.084.097,99 €	-216.800,00 €
Ordentliche Tilgung	200.000,00 €	200.000,00 €	232.459,10 €	0,00 €
Ausgaben für a.o Tilgung / Umschuldungen	145.000,00 €	0,00 €	0,00 €	145.000,00 €
Zuweisungen	30.000,00 €	43.500,00 €	118.000,00 €	-13.500,00 €
<b>Gesamt</b>	<b>2.656.100,00 €</b>	<b>2.897.300,00 €</b>	<b>2.396.037,92 €</b>	<b>-241.200,00 €</b>

Für den Erwerb von Grundstücken sind 250.000 € vorgesehen.

Für den Erwerb von beweglichen Vermögensgegenständen sind insgesamt 152.100 € veranschlagt. Die größten Positionen sind dabei Ausgaben für die EDV-Ausstattung für die Verwaltung (50.000 €), Beschaffung des Digitalfunks für die Freiwillige Feuerwehr (10.000 €), Anschaffungen (12.000 €) für den Schulunterricht an der Realschule (Werkbank, Nähmaschinen u.ä.), Ausgaben für die Gestaltung der Spielplätze (50.000 €) sowie 20.000 € für die Nachfinanzierung der Nachbeschaffung des Unimogs.

Für Baumaßnahmen sind insgesamt 1.879.000 € veranschlagt. Diese teilen sich in folgende Positionen auf:

- Restliche Finanzierung Sanierung Schulküche FBS (430.000 €)
- Sanierung Freibühnhalle Hallenboden (75.000 €)
- Sanierung Freibühlschule Fachräume (200.000 €)
- Sanierung Freibühlschule A-Bau Fenster (75.000 €)
- Sanierung Freibühlschule G-Bau Dach (65.000 €)
- Erneuerung Beleuchtung Kiga Kleinengstingen (10.000 €)
- Kiga Kleinengstingen 2. Fluchtweg (20.000 EUR)
- Erneuerung Kiga Kleinengstingen Zaunanlage (23.000 €)
- Sanierung Bloßenberghalle (100.000 €)
- Sanierung Friedhofsmauer Kohlsetten (75.000 €)
- Sanierung Bushaltstellen Engstingen (65.000 €)
- Bahnhofstoppunkt Silcherstraße (71.000 €)
- Gemeindeverbindungsstraße Großengstingen-Meidelsetten (100.000 €)
- Fußweg Keltenstraße-Mozartstraße (50.000 €)
- 1. BA Sanierung Sternbergstraße/Schwefelstraße (250.000 €)
- Umrüstung Straßenbeleuchtung (170.000 €)
- Kanal 1. BA Sternbergstraße/Schwefelstraße (60.000 €)
- Nachfinanzierung Spleißarbeiten Breitbandausbau (40.000 €)

Für Tilgungen sind 200.000 € veranschlagt.

Die Zinsbindung eines Darlehens läuft aus, so dass dieses vorzeitig abgelöst werden kann. Hierfür sind 145.000 € vorgesehen.

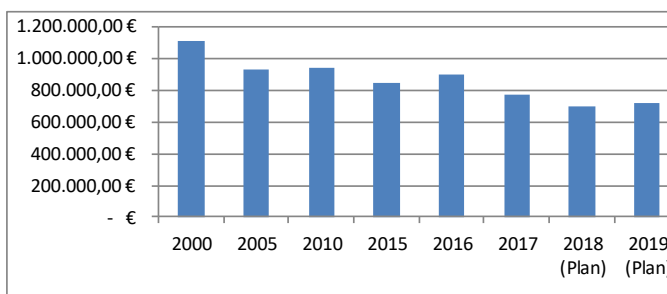
### 3. Schuldenstandsübersicht

Stand 01.01.2018	2.396.105,69 €
Tilgung 2018 (ohne Umschuldung)	198.259,10 €
<u>Zugang 2018 (Kreditermächtigung)</u>	<u>300.000,00 €</u>
Stand 31.12.2018 / 01.01.2019	2.497.846,59 €
Tilgung 2019 (inkl. Ablösung Darlehen)	344.255,80 €
Kreditermächtigung 2019	200.000 €
Voraussichtlicher Stand 31.12.2019	2.353.590,79 €

Der voraussichtliche Schuldenstand zum 31.12.2019 ergibt pro Einwohner einen Betrag von	449 €
Der tatsächliche Schuldenstand zum 31.12.2018 ergab pro Einwohner	477 €

Der Landesdurchschnitt für Gemeinden (ohne Eigenbetriebe) zwischen 5.000 – 10.000 Einwohnern beträgt 324 €/Einwohner (Quelle: Gemeindefinanzbericht 2018). Die Gesamtverschuldung der Gemeinde (inkl. Eigenbetriebe) beträgt 586 €/Einwohner. Der Landesdurchschnitt für Gemeinden zwischen 5.000 – 10.000 Einwohnern beträgt hier 849 €/Einwohner (Quelle: Gemeindefinanzbericht 2018).

Das nebenstende Schaubild zeigt die Entwicklung des Schuldenstandes des Eigenbetriebes Wasserversorgung der Gemeinde Engstingen auf.



#### 4. Stand der allgemeinen Rücklage

Stand am 01.01.2018	2.748.157,18 €
Entnahme 2018 (Planansatz)	477.850,00 €
<u>Zuführung 2018 (Planansatz)</u>	<u>0,00 €</u>
Stand am 31.12.2018/01.01.2019	2.270.307,18 €
Entnahme 2019 (Planansatz)	732.850,00 €
Zuführung 2019 (Planansatz)	0,00 €
Stand am 31.12.2019	1.537.457,18 €

Der Mindestbestand der allgemeinen Rücklage 2019 beträgt 239.180 €.

#### 5. Die Kassenlage

Im Haushaltsjahr 2018 war die Liquidität stets gewährleistet. Zur Begleichung der Ausgaben standen ausreichend Mittel zur Verfügung.

Für das Haushaltsjahr 2019 wird weiterhin angestrebt, durch eine entsprechende Liquiditätsplanung das momentane Niveau zu halten.

#### 6. Finanz- und Investitionsplanung

Die Haupteinnahmearten der Gemeinde Engstingen sind der Gemeindeanteil an der Einkommensteuer sowie die Schlüsselzuweisungen. Diese sind stark konjunkturabhängig. Nach wie vor partizipiert die Gemeinde sehr stark an der günstigen wirtschaftlichen Lage in Form höherer Schlüsselzuweisungen und einem hohen Anteil der Einkommensteuer. Gleichzeitig steigen in diesem Zusammenhang die Ausgaben aus den Umlagen (Finanzausgleich, Landkreis), da sich diese an der Steuerkraftsumme orientieren. Durch die Senkung des Hebesatzes hat der Landkreis Reutlingen hier seine Kommunen entlastet. Auch der ab dem Haushaltsjahr 2019 entfallende Zuschlag zur Gewerbesteuerumlage für den Fonds „Deutsche Einheit“ trägt zur Entlastung der Kommunen bei. Für den Umgang mit der sog. Solidarpakt-Umlage (Entfall ab dem Jahr 2020) wurde den Empfehlungen des Gemeindetags gefolgt (Haushaltseckdaten vom 16.01.2019) und in der Finanzplanung mit einem Gewerbesteuerumlagesatz von 35 % berücksichtigt.

Die prognostizierten Rahmendaten sind derzeit nach wie vor positiv, jedoch sind die tatsächlichen außenpolitischen Auswirkungen (Brexit, US-Außen- und Handelspolitik) im Detail nicht genau vorhersehbar.

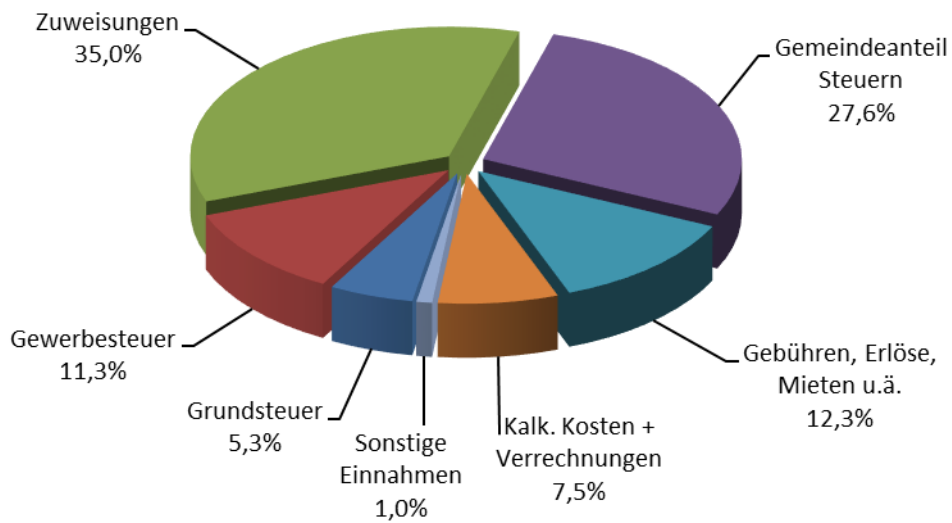
Die weitere Entwicklung der Kindergartenlandschaft und der Schullandschaft wird nach wie vor mit großer Spannung verfolgt. Eine weitere Erweiterung des Betreuungsangebots für die Kinder im U3-Bereich wird anstehen.

Die Finanzplanung sieht im Planungszeitraum schwerpunktmäßig folgende Punkte (keine abschließende Planung) vor:

- weitere Sanierung der Freibühlschule (Fachräume)
- Ersatzbeschaffung eines Feuerwehrfahrzeugs
- Erneuerung der Straßenbeleuchtung
- Sanierung der Kinderspielplätze
- Sanierung von Gemeindestraßen

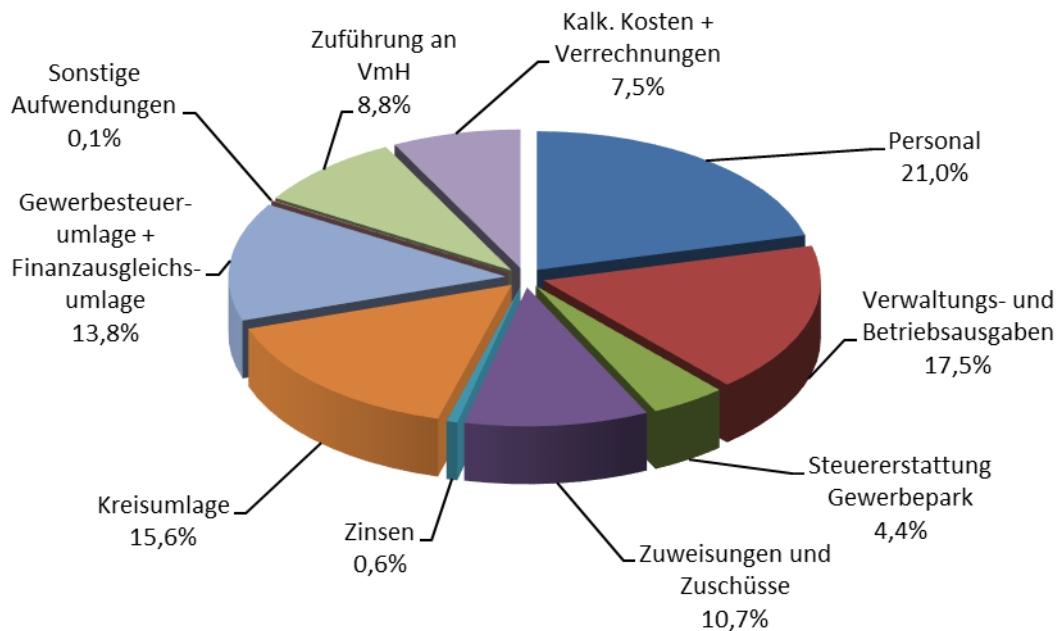
Im Planungszeitraum 2020 - 2022 gelingt es in jedem Jahr die Mindestzuführung zu erwirtschaften. Zum Ausgleich des Vermögenshaushaltes sind in den Jahren 2020 und 2022 Entnahmen aus der allgemeinen Rücklage vorgesehen. Im Jahr 2021 ist eine Zuführung an die Rücklage vorgesehen. Die Aufnahme von Krediten ist für die Jahre 2020 – 2022 nicht vorgesehen.

## Übersicht Einnahmen Verwaltungshaushalt nach Einnahmearten



Haushaltsvolumen: 12.488.900 €

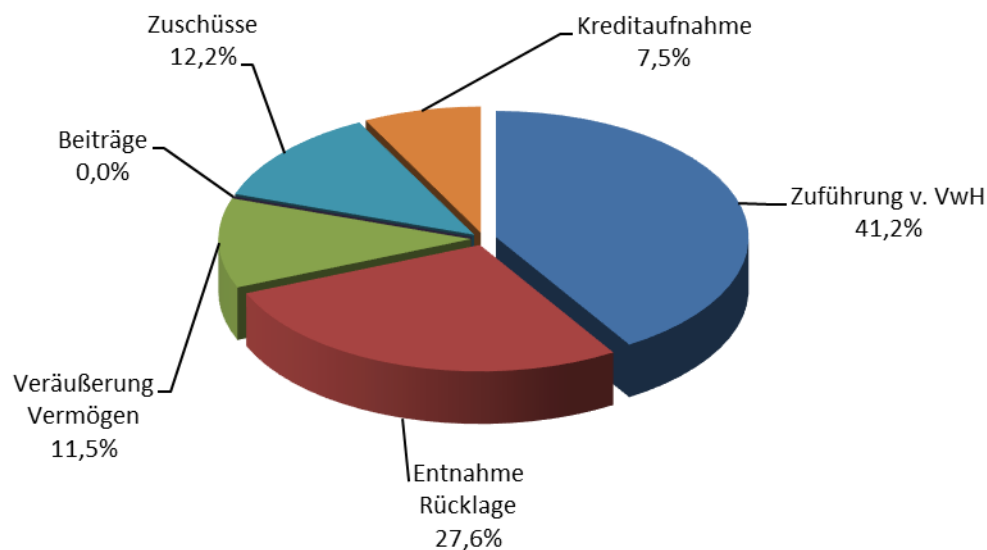
## Übersicht Ausgaben Verwaltungshaushalt nach Ausgabearten



Haushaltsvolumen: 12.488.900 €

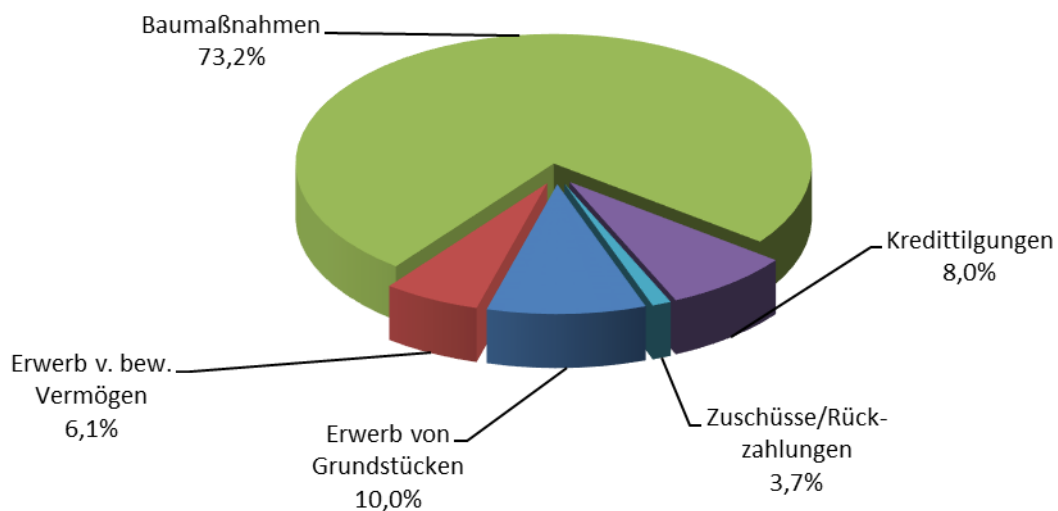


## Übersicht Einnahmen Vermögenshaushalt nach Einnahmearten



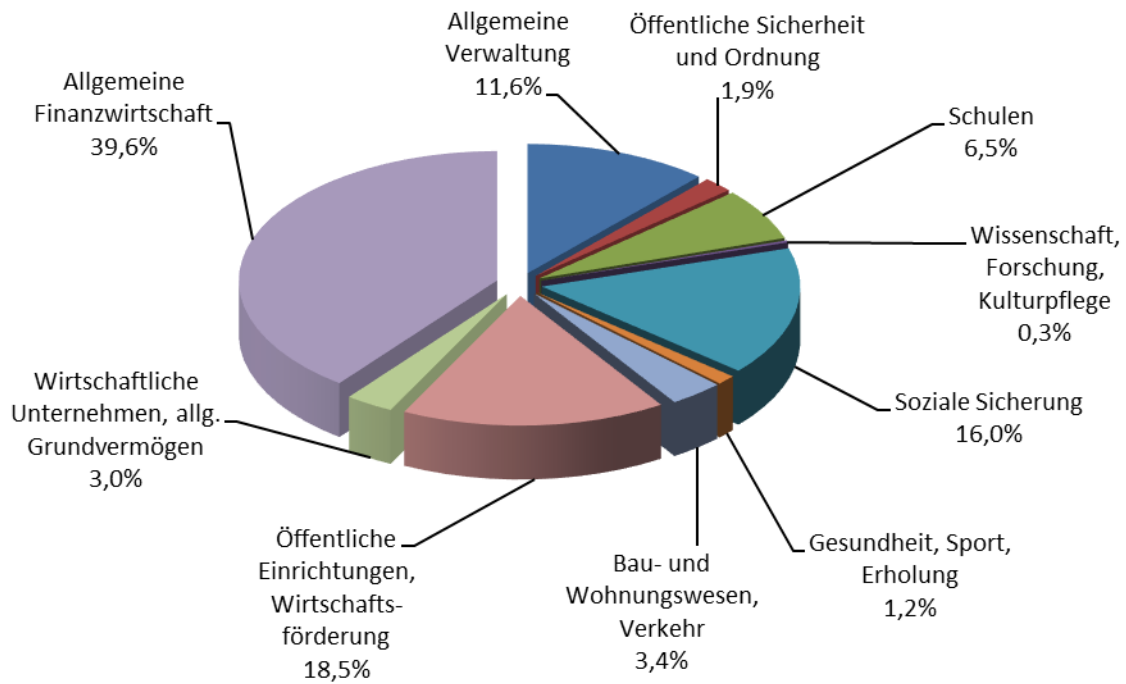
Haushaltsvolumen: 2.656.100 €

## Übersicht Ausgaben Vermögenshaushalt nach Ausgabearten



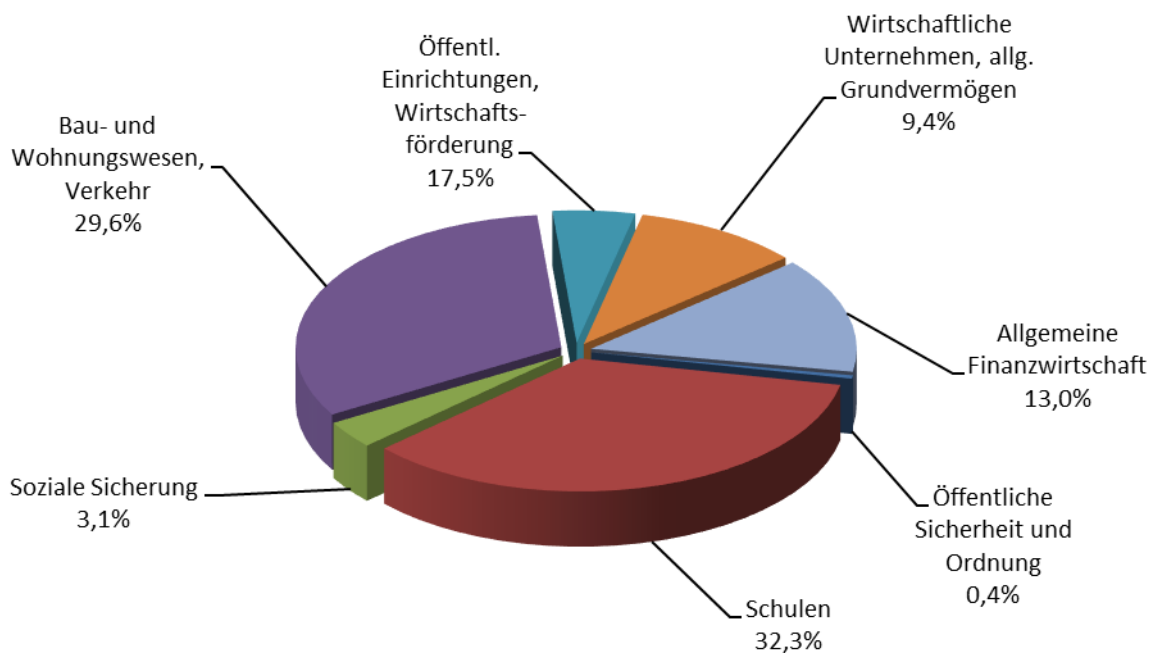
Haushaltsvolumen: 2.656.100 €

## Übersicht Ausgaben Verwaltungshaushalt nach Aufgabenbereichen



Haushaltsvolumen: 12.488.900 €

## Übersicht Ausgaben Vermögenshaushalt nach Aufgabenbereichen



Haushaltsvolumen: 2.656.100 €



GEMEINDE  
**ENGSTINGEN**

**Gesamtplan**

**2019**

**I. Zusammenfassung der Einnahmen, Ausgaben und  
Verpflichtungsermächtigungen**

### 1. A Gesamtplan - Ansätze je Einzelplan - Verwaltungshaushalt

Nr.	Bezeichnung	Ansatz 2019 Einnahmen	Ansatz 2019 Ausgaben	VE 2019	Ansatz 2018 Einnahmen	Ansatz 2018 Ausgaben	Ergebnis 2017 Einnahmen	Ergebnis 2017 Ausgaben
1	2	3	4	5	6	7	8	9
0	Allgemeine Verwaltung	175.900	1.444.150		160.400	1.375.600	189.877,93	1.274.756,94
1	Öffentliche Sicherheit und Ordnung	182.900	236.850		195.300	175.600	288.239,17	249.344,45
2	Schulen	400.800	810.250		418.800	838.750	436.383,82	779.833,01
3	Wissenschaft, Forschung, Kulturpflege	500	33.550		1.000	30.000	1.312,15	30.093,81
4	Soziale Sicherung	798.100	2.002.600		643.200	1.955.000	617.784,46	1.779.132,25
5	Gesundheit, Sport, Erholung	1.100	149.350		1.100	123.250	1.628,21	122.913,26
6	Bau- und Wohnungswesen, Verkehr	48.000	424.700		48.900	428.200	52.062,90	397.528,58
7	Öffentliche Einrichtungen, Wirtschaftsförderung	1.317.650	2.069.450		1.250.750	2.013.600	1.287.294,49	2.083.496,20
8	Wirtschaftliche Unternehmen, allg. Grund- u. Sondervermögen	608.450	377.750		671.950	385.350	473.445,52	338.004,46
9	Allgemeine Finanzwirtschaft	8.955.500	4.940.250		8.718.600	4.784.650	8.801.406,43	5.094.332,12
	<b>Verwaltungshaushalt Ausgaben</b>	<b>12.488.900</b> 12.488.900	<b>12.488.900</b>		<b>12.110.000</b> 12.110.000	<b>12.110.000</b>	<b>12.149.435,08</b> 12.149.435,08	<b>12.149.435,08</b>
	<b>Zuschuss / Überschuss</b>							

### 1. A Gesamtplan - Ansätze je Einzelplan - Vermögenshaushalt

Nr.	Bezeichnung	Ansatz 2019 Einnahmen	Ansatz 2019 Ausgaben	VE 2019	Ansatz 2018 Einnahmen	Ansatz 2018 Ausgaben	Ergebnis 2017 Einnahmen	Ergebnis 2017 Ausgaben
1	2	3	4	5	6	7	8	9
0	Allgemeine Verwaltung		50.000					7.837,10
1	Öffentliche Sicherheit und Ordnung	6.000	10.000			28.000		9.423,52
2	Schulen	259.000	859.000		354.500	620.000		112.532,28
3	Wissenschaft, Forschung, Kulturpflege							
4	Soziale Sicherung		83.000			36.000		118.000,00
5	Gesundheit, Sport, Erholung		150.000			45.000		
6	Bau- und Wohnungswesen, Verkehr	60.000	786.000		144.900	875.800	121.245,00	206.328,84
7	Öffentliche Einrichtungen, Wirtschaftsförderung	155.000	123.100		154.000	932.500	415.650,00	799.941,05
8	Wirtschaftliche Unternehmen, allg. Grund- u. Sondervermögen	150.000	250.000		450.000	160.000	635.599,00	185.006,03
9	Allgemeine Finanzwirtschaft	2.026.100	345.000		1.793.900	200.000	1.223.543,92	956.969,10
	<b>Vermögenshaushalt Ausgaben</b>	<b>2.656.100</b> 2.656.100	<b>2.656.100</b>		<b>2.897.300</b> 2.897.300	<b>2.897.300</b>	<b>2.396.037,92</b> 2.396.037,92	<b>2.396.037,92</b>
	<b>Zuschuss / Überschuss</b>							
	<b>Gesamthaushalt</b>	<b>15.145.000</b>	<b>15.145.000</b>		<b>15.007.300</b>	<b>15.007.300</b>	<b>14.545.473,00</b>	<b>14.545.473,00</b>

## 1. B Gesamtplan Ansätze je Unterabschnitt - Verwaltungshaushalt

Nr.	Bezeichnung	Ansatz 2019 Einnahmen	Ansatz 2019 Ausgaben	Ansatz 2018 Einnahmen	Ansatz 2018 Ausgaben	Ergebnis 2017 Einnahmen	Ergebnis 2017 Ausgaben
1	2	3	4	5	6	7	8
0000	Gemeindeorgane	5.800	247.800	5.800	254.200	5.897,36	245.159,98
0200	Hauptverwaltung	72.000	667.200	66.500	642.250	85.385,21	614.416,69
0300	Finanzverwaltung	87.600	415.900	87.600	385.100	95.278,18	316.383,88
0500	Besondere Dienststellen der allgemeinen	10.100	17.650	100	2.750	3.317,18	2.564,07
0600	Einrichtungen für die gesamte Verwaltung	400	89.100	400	86.300		90.164,00
0800	Einrichtungen für Verwaltungsangehörige		6.500		5.000		6.068,32
1100	Öffentliche Ordnung	160.100	96.600	163.100	67.000	152.795,71	68.068,07
1310	Feuerwehr und andere Aufgaben des	22.800	140.250	32.200	108.600	135.443,46	181.276,38
2000	Schulverwaltung		112.750		108.850		104.266,89
2110	Grundschule Kleinengstingen	5.500	150.000	4.900	157.600	13.767,40	138.257,63
2150	Grund- u. Hauptschule Freibühlschule	23.400	370.350	26.400	394.850	50.374,02	374.613,01
2210	Realschulen Freibühlschule	343.400	125.700	359.500	129.900	335.977,85	121.029,55
2910	Betreuungsangebote an Schulen	28.500	51.450	28.000	47.550	36.264,55	41.665,93
3320	Kultur-Spot's		500		1.000		
3400	Heimat und sonstige Kulturpflege	500	21.200	1.000	17.500	1.312,15	19.149,92
3500	Volksbildung VHS		8.500		8.200		8.049,57
3520	Öffentliche Büchereien		2.500		2.500		2.137,43
3660	Naturschutz, Denkmalschutz,		650		600		603,50
3700	Kirchliche Angelegenheiten		200		200		153,39
4610	Einrichtungen der Jugendhilfe -	2.500	3.000	2.500	3.000	2.911,00	2.810,21
4611	Jugendzentrum		44.750		46.400	397,32	40.964,05
4640	Tageseinrichtungen für Kinder	795.600	1.954.850	640.700	1.905.600	614.476,14	1.735.357,99
5410	Rettungsdienst		1.500		1.500		1.479,02
5500	Förderung des Sports		12.000		12.000		10.897,74
5600	Eigene Sportstätten	1.100	23.150	1.100	22.600	1.528,21	12.034,86
5800	Park- und Gartenanlagen		95.700		77.150	100,00	82.936,20
5810	Kinderspielplätze		17.000		10.000		15.565,44
6100	Städteplanung, Vermessung, Bauordnung	2.000	38.000	2.000	38.500	4.294,00	17.694,99
6300	Gemeindestraßen	44.000	169.100	44.400	197.700	45.031,76	183.658,90
6700	Straßenbeleuchtung	2.000	103.500	2.500	110.000	2.737,14	98.261,95
6750	Straßenreinigung		114.100		82.000		97.912,74
7000	Abwasserbeseitigung	739.000	722.850	710.500	722.200	757.238,07	691.203,50
7200	Abfallbeseitigung	20.000	28.500	19.000	27.200	22.307,18	28.607,53
7300	Märkte	500	500	500	500	548,80	527,84
7500	Bestattungswesen	66.900	119.450	66.900	119.100	77.574,69	110.318,67
7620	Glocken, Uhrenanlagen, öffentliche Waagen		3.300		3.200		3.081,89
7630	Anschlagsäulen, Plakattafeln	200		150		300,00	
7650	Öffentliche WC-Anlage		600		650		442,88
7671	Automuseum Gebäude Kleinengstinger Str.	12.200	63.000	12.200	66.100	14.198,15	59.772,60
7672	Gemeindehaus Kohlsetten	50	16.500	100	16.800	97,09	5.869,69
7673	Dorfgemeinschaftshaus	1.250	20.700	1.350	21.450	1.495,68	16.926,77
7690	Backhäuser	250	24.150	200	15.450	2.796,37	23.870,75
7700	Hilfsbetriebe der Verwaltung -Bauhof-	477.200	477.200	439.750	439.750	410.009,46	410.009,46
7850	Feldwege, Wirtschaftswege		23.200		20.000	300,00	20.684,75
7900	Fremdenverkehr,sonst.Förderung von	100	13.800	100	15.100	429,00	14.956,41
7910	Gewerbepark Engstingen-Haid		551.200		544.600		696.991,41
7980	Breitbandförderung		4.500		1.500		232,05
8100	Versorgungsunternehmen	112.000		112.000		114.623,82	
8550	Forstwirtschaftliche Unternehmen	453.000	346.750	513.500	348.750	313.183,37	315.265,70
8800	Allgemeines Grundvermögen	43.450	31.000	46.450	36.600	45.638,33	22.738,76
9000	Allgemeine Finanzzuweisungen	8.633.700	3.671.900	8.395.000	3.585.100	8.476.496,38	3.674.166,63
9100	Sonstige Allgemeine Finanzwirtschaft	321.800	1.268.350	323.600	1.199.550	324.910,05	1.420.165,49

<b>Nr.</b>	<b>Bezeichnung</b>	<b>Ansatz 2019 Einnahmen</b>	<b>Ansatz 2019 Ausgaben</b>	<b>Ansatz 2018 Einnahmen</b>	<b>Ansatz 2018 Ausgaben</b>	<b>Ergebnis 2017 Einnahmen</b>	<b>Ergebnis 2017 Ausgaben</b>
<b>1</b>	<b>2</b>	<b>3</b>	<b>4</b>	<b>5</b>	<b>6</b>	<b>7</b>	<b>8</b>
	<b>Summe Verwaltungshaushalt</b>	<b>12.488.900</b>	<b>12.488.900</b>	<b>12.110.000</b>	<b>12.110.000</b>	<b>12.149.435,08</b>	<b>12.149.435,08</b>

## 1. B Gesamtplan Ansätze je Unterabschnitt - Vermögenshaushalt

Nr.	Bezeichnung	Ansatz 2019 Einnahmen	Ansatz 2019 Ausgaben	VE 2019	Ansatz 2018 Einnahmen	Ansatz 2018 Ausgaben	Ergebnis 2017 Einnahmen	Ergebnis 2017 Ausgaben
1	2	3	4	5	6	7	8	9
0200	Hauptverwaltung							7.837,10
0600	Einrichtungen für die gesamte Verwaltung		50.000					
1310	Feuerwehr und andere Aufgaben des	6.000	10.000			28.000		9.423,52
2110	Grundschule Kleinengstingen		2.000			102.000		1.648,51
2150	Grund- u. Hauptschule Freibühlschule	259.000	845.000		354.500	500.000		98.492,28
2210	Realschulen Freibühlschule		12.000			18.000		7.506,40
2910	Betreuungsangebote an Schulen							4.885,09
4640	Tageseinrichtungen für Kinder		83.000			36.000		118.000,00
5600	Eigene Sportstätten		100.000					
5810	Kinderspielplätze		50.000			45.000		
6150	Städteplanung Bauordnung-		75.000			5.000	40.845,00	4.801,21
6300	Gemeindestraßen		536.000		136.900	785.800	80.400,00	201.527,63
6700	Straßenbeleuchtung	60.000	170.000		8.000	60.000		
6750	Straßenreinigung		5.000			25.000		
7000	Abwasserbeseitigung		63.100			145.000		-37.264,56
7500	Bestattungswesen					20.000		2.210,16
7620	Glocken, Uhrenanlagen, öffentliche Waagen					2.500		
7671	Automuseum Gebäude Kleinengstinger Str.						4.650,00	
7690	Backhäuser					20.000		
7700	Hilfsbetriebe der Verwaltung - Bauhof-		20.000			320.000		46.700,00
7850	Feldwege, Wirtschaftswege					150.000		15.000,00
7980	Breitbandförderung	155.000	40.000		154.000	275.000	411.000,00	773.295,45
8550	Forstwirtschaftliche Unternehmen						24.995,00	50.817,15
8800	Allgemeines Grundvermögen	150.000	250.000		450.000	160.000	610.604,00	134.188,88
9100	Sonstige Allgemeine Finanzwirtschaft	2.026.100	345.000		1.793.900	200.000	1.223.543,92	956.969,10
	<b>Summe Vermögenshaushalt</b>	<b>2.656.100</b>	<b>2.656.100</b>		<b>2.897.300</b>	<b>2.897.300</b>	<b>2.396.037,92</b>	<b>2.396.037,92</b>







GEMEINDE  
**ENGSTINGEN**

**Gesamtplan  
2019  
II. Haushaltsquerschnitt**

## A. Einzelpläne 0-8

EPL AB UAB GRP	Einnahmen aus Ver- waltung und Betrieb 10-17	Sonstige Finanz- einnahmen 061,20-27	Personal- ausgaben 40-46	Sächlicher Verw. - und Betriebsauf- aufwand 50-68,84	Zu- weisungen und Zuschüsse 70-79	Zuschuss- bedarf Einnahmen- Ausgaben	Objektbez. Einnahmen des Verm.HH. 32-36	Baumaß- nahmen 94-96	Sonstige Investi- tions- ausgaben 92,93,98,991	VE
Beträge in EUR und EUR/Einwohner bei 5239 Einwohnern (2019)										
<b>0 Allgemeine Verwaltung</b>										
<b>00 Gemeindeorgane</b>										
0000	5.800		230.500	17.300		-242.000				
	1,11 €/E		44,00 €/E	3,30 €/E		-46,19 €/E				
000	5.800		230.500	17.300		-242.000				
	1,11 €/E		44,00 €/E	3,30 €/E		-46,19 €/E				
<b>00</b>	<b>5.800</b>		<b>230.500</b>	<b>17.300</b>		<b>-242.000</b>				
	<b>1,11 €/E</b>		<b>44,00 €/E</b>	<b>3,30 €/E</b>		<b>-46,19 €/E</b>				
<b>02 Hauptverwaltung</b>										
0200	72.000		527.600	139.600		-595.200				
	13,74 €/E		100,71 €/E	26,65 €/E		-113,61 €/E				
020	72.000		527.600	139.600		-595.200				
	13,74 €/E		100,71 €/E	26,65 €/E		-113,61 €/E				
<b>02</b>	<b>72.000</b>		<b>527.600</b>	<b>139.600</b>		<b>-595.200</b>				
	<b>13,74 €/E</b>		<b>100,71 €/E</b>	<b>26,65 €/E</b>		<b>-113,61 €/E</b>				
<b>03 Finanzverwaltung</b>										
0300	77.600	10.000	363.300	49.500	3.100	-328.300				
	14,81 €/E	1,91 €/E	69,35 €/E	9,45 €/E	0,59 €/E	-62,66 €/E				
030	77.600	10.000	363.300	49.500	3.100	-328.300				
	14,81 €/E	1,91 €/E	69,35 €/E	9,45 €/E	0,59 €/E	-62,66 €/E				
<b>03</b>	<b>77.600</b>	<b>10.000</b>	<b>363.300</b>	<b>49.500</b>	<b>3.100</b>	<b>-328.300</b>				
	<b>14,81 €/E</b>	<b>1,91 €/E</b>	<b>69,35 €/E</b>	<b>9,45 €/E</b>	<b>0,59 €/E</b>	<b>-62,66 €/E</b>				
<b>05 Besondere Dienststellen der allgemeinen Verwaltung</b>										
0500	10.100			17.650		-7.550				
	1,93 €/E			3,37 €/E		-1,44 €/E				
050	10.100			17.650		-7.550				
	1,93 €/E			3,37 €/E		-1,44 €/E				
<b>05</b>	<b>10.100</b>			<b>17.650</b>		<b>-7.550</b>				
	<b>1,93 €/E</b>			<b>3,37 €/E</b>		<b>-1,44 €/E</b>				
<b>06 Einrichtungen für die gesamte Verwaltung</b>										
0600	400			89.100		-88.700			50.000	
	0,08 €/E			17,01 €/E		-16,93 €/E			9,54 €/E	
060	400			89.100		-88.700			50.000	
	0,08 €/E			17,01 €/E		-16,93 €/E			9,54 €/E	
<b>06</b>	<b>400</b>			<b>89.100</b>		<b>-88.700</b>			<b>50.000</b>	
	<b>0,08 €/E</b>			<b>17,01 €/E</b>		<b>-16,93 €/E</b>			<b>9,54 €/E</b>	
<b>08 Einrichtungen für Verwaltungsangehörige</b>										
0800				6.500		-6.500				
				1,24 €/E		-1,24 €/E				
080				6.500		-6.500				
				1,24 €/E		-1,24 €/E				
<b>08</b>				<b>6.500</b>		<b>-6.500</b>				
				<b>1,24 €/E</b>		<b>-1,24 €/E</b>				
<b>0</b>	<b>165.900</b>	<b>10.000</b>	<b>1.121.400</b>	<b>319.650</b>	<b>3.100</b>	<b>-1.268.250</b>			<b>50.000</b>	

EPL AB UAB GRP	Einnahmen aus Ver- waltung und Betrieb 10-17	Sonstige Finanz- einnahmen 061,20-27	Personal- ausgaben 40-46	Sächlicher Verw. - und Betriebsauf- aufwand 50-68,84	Zu- weisungen und Zuschüsse 70-79	Zuschuss- bedarf Einnahmen- Ausgaben	Objektbez. Einnahmen des Verm.HH. 32-36	Baumaß- nahmen 94-96	Sonstige Investi- tions- ausgaben 92,93,98,991	VE
Beträge in EUR und EUR/Einwohner bei 5239 Einwohnern (2019)										
	31,67 €/E	1,91 €/E	214,05 €/E	61,01 €/E	0,59 €/E	-242,08 €/E			9,54 €/E	
<b>1</b>	<b>Öffentliche Sicherheit und Ordnung</b>									
<b>11</b>	<b>Öffentliche Ordnung</b>									
1100	160.100 30,56 €/E		6.300 1,20 €/E	90.300 17,24 €/E		63.500 12,12 €/E				
110	160.100 30,56 €/E		6.300 1,20 €/E	90.300 17,24 €/E		63.500 12,12 €/E				
<b>11</b>	<b>160.100</b> <b>30,56 €/E</b>		<b>6.300</b> <b>1,20 €/E</b>	<b>90.300</b> <b>17,24 €/E</b>		<b>63.500</b> <b>12,12 €/E</b>				
<b>13</b>	<b>Feuerschutz</b>									
1310	22.800 4,35 €/E		6.000 1,15 €/E	130.650 24,94 €/E	3.600 0,69 €/E	-117.450 -22,42 €/E	6.000 1,15 €/E		10.000 1,91 €/E	
131	22.800 4,35 €/E		6.000 1,15 €/E	130.650 24,94 €/E	3.600 0,69 €/E	-117.450 -22,42 €/E	6.000 1,15 €/E		10.000 1,91 €/E	
<b>13</b>	<b>22.800</b> <b>4,35 €/E</b>		<b>6.000</b> <b>1,15 €/E</b>	<b>130.650</b> <b>24,94 €/E</b>	<b>3.600</b> <b>0,69 €/E</b>	<b>-117.450</b> <b>-22,42 €/E</b>	<b>6.000</b> <b>1,15 €/E</b>		<b>10.000</b> <b>1,91 €/E</b>	
<b>1</b>	<b>182.900</b> <b>34,91 €/E</b>		<b>12.300</b> <b>2,35 €/E</b>	<b>220.950</b> <b>42,17 €/E</b>	<b>3.600</b> <b>0,69 €/E</b>	<b>-53.950</b> <b>-10,30 €/E</b>	<b>6.000</b> <b>1,15 €/E</b>		<b>10.000</b> <b>1,91 €/E</b>	
<b>2</b>	<b>Schulen</b>									
<b>20</b>	<b>Schulverwaltung</b>									
2000			104.050 19,86 €/E	8.700 1,66 €/E		-112.750 -21,52 €/E				
200			104.050 19,86 €/E	8.700 1,66 €/E		-112.750 -21,52 €/E				
<b>20</b>			<b>104.050</b> <b>19,86 €/E</b>	<b>8.700</b> <b>1,66 €/E</b>		<b>-112.750</b> <b>-21,52 €/E</b>				
<b>21</b>	<b>Grund- und Hauptschulen sowie Grundschulförderklassen</b>									
2110	5.500 1,05 €/E		50.500 9,64 €/E	99.500 18,99 €/E		-144.500 -27,58 €/E			2.000 0,38 €/E	
211	5.500 1,05 €/E		50.500 9,64 €/E	99.500 18,99 €/E		-144.500 -27,58 €/E			2.000 0,38 €/E	
2150	23.400 4,47 €/E		116.000 22,14 €/E	249.350 47,59 €/E	5.000 0,95 €/E	-346.950 -66,22 €/E	259.000 49,44 €/E	845.000 161,29 €/E		
215	23.400 4,47 €/E		116.000 22,14 €/E	249.350 47,59 €/E	5.000 0,95 €/E	-346.950 -66,22 €/E	259.000 49,44 €/E	845.000 161,29 €/E		
<b>21</b>	<b>28.900</b> <b>5,52 €/E</b>		<b>166.500</b> <b>31,78 €/E</b>	<b>348.850</b> <b>66,59 €/E</b>	<b>5.000</b> <b>0,95 €/E</b>	<b>-491.450</b> <b>-93,81 €/E</b>	<b>259.000</b> <b>49,44 €/E</b>	<b>845.000</b> <b>161,29 €/E</b>	<b>2.000</b> <b>0,38 €/E</b>	
<b>22</b>	<b>Realschulen</b>									
2210	343.400 65,55 €/E			125.700 23,99 €/E		217.700 41,55 €/E			12.000 2,29 €/E	
221	343.400 65,55 €/E			125.700 23,99 €/E		217.700 41,55 €/E			12.000 2,29 €/E	
<b>22</b>	<b>343.400</b> <b>65,55 €/E</b>			<b>125.700</b> <b>23,99 €/E</b>		<b>217.700</b> <b>41,55 €/E</b>			<b>12.000</b> <b>2,29 €/E</b>	
<b>29</b>	<b>Übrige schulische Aufgaben</b>									

EPL UAB GRP	Einnahmen aus Ver- waltung und Betrieb 10-17	Sonstige Finanz- einnahmen 061,20-27	Personal- ausgaben 40-46	Sächlicher Verw. - und Betriebsauf- aufwand 50-68,84	Zu- weisungen und Zuschüsse 70-79	Zuschuss- bedarf Einnahmen- Ausgaben	Objektbez. Einnahmen des Verm.HH. 32-36	Baumaß- nahmen 94-96	Sonstige Investi- tions- ausgaben 92,93,98,991	VE
Beträge in EUR und EUR/Einwohner bei 5239 Einwohnern (2019)										
2910	28.500 5,44 €/E		41.500 7,92 €/E	9.950 1,90 €/E		-22.950 -4,38 €/E				
291	28.500 5,44 €/E		41.500 7,92 €/E	9.950 1,90 €/E		-22.950 -4,38 €/E				
<b>29</b>	<b>28.500</b> <b>5,44 €/E</b>		<b>41.500</b> <b>7,92 €/E</b>	<b>9.950</b> <b>1,90 €/E</b>		<b>-22.950</b> <b>-4,38 €/E</b>				
<b>2</b>	<b>400.800</b> <b>76,50 €/E</b>		<b>312.050</b> <b>59,56 €/E</b>	<b>493.200</b> <b>94,14 €/E</b>	<b>5.000</b> <b>0,95 €/E</b>	<b>-409.450</b> <b>-78,15 €/E</b>	<b>259.000</b> <b>49,44 €/E</b>	<b>845.000</b> <b>161,29 €/E</b>	<b>14.000</b> <b>2,67 €/E</b>	
<b>3</b>	<b>Wissenschaft, Forschung, Kulturpflege</b>									
<b>33</b>	<b>Theater und Musikpflege</b>									
3320				500 0,10 €/E		-500 -0,10 €/E				
332				500 0,10 €/E		-500 -0,10 €/E				
<b>33</b>				<b>500</b> <b>0,10 €/E</b>		<b>-500</b> <b>-0,10 €/E</b>				
<b>34</b>	<b>Heimat- und sonstige Kulturpflege</b>									
3400	500 0,10 €/E			19.200 3,66 €/E	2.000 0,38 €/E	-20.700 -3,95 €/E				
340	500 0,10 €/E			19.200 3,66 €/E	2.000 0,38 €/E	-20.700 -3,95 €/E				
<b>34</b>	<b>500</b> <b>0,10 €/E</b>			<b>19.200</b> <b>3,66 €/E</b>	<b>2.000</b> <b>0,38 €/E</b>	<b>-20.700</b> <b>-3,95 €/E</b>				
<b>35</b>	<b>Volksbildung</b>									
3500				8.500 1,62 €/E		-8.500 -1,62 €/E				
350				8.500 1,62 €/E		-8.500 -1,62 €/E				
3520				2.500 0,48 €/E		-2.500 -0,48 €/E				
352				2.500 0,48 €/E		-2.500 -0,48 €/E				
<b>35</b>				<b>11.000</b> <b>2,10 €/E</b>		<b>-11.000</b> <b>-2,10 €/E</b>				
<b>36</b>	<b>Naturschutz, Denkmalschutz und -pflege</b>									
3660				650 0,12 €/E		-650 -0,12 €/E				
366				650 0,12 €/E		-650 -0,12 €/E				
<b>36</b>				<b>650</b> <b>0,12 €/E</b>		<b>-650</b> <b>-0,12 €/E</b>				
<b>37</b>	<b>Kirchliche Angelegenheiten</b>									
3700					200 0,04 €/E	-200 -0,04 €/E				
370					200 0,04 €/E	-200 -0,04 €/E				

EPL UAB GRP	Einnahmen aus Ver- waltung und Betrieb 10-17	Sonstige Finanz- einnahmen 061,20-27	Personal- ausgaben 40-46	Sächlicher Verw. - und Betriebsauf- aufwand 50-68,84	Zu- weisungen und Zuschüsse 70-79	Zuschuss- bedarf Einnahmen- Ausgaben	Objektbez. Einnahmen des Verm.HH. 32-36	Baumaß- nahmen 94-96	Sonstige Investi- tions- ausgaben 92,93,98,991	VE
Beträge in EUR und EUR/Einwohner bei 5239 Einwohnern (2019)										
<b>37</b>					<b>200</b> <b>0,04 €/E</b>	<b>-200</b> <b>-0,04 €/E</b>				
<b>3</b>	<b>500</b> <b>0,10 €/E</b>			<b>31.350</b> <b>5,98 €/E</b>	<b>2.200</b> <b>0,42 €/E</b>	<b>-33.050</b> <b>-6,31 €/E</b>				
<b>4</b>	<b>Soziale Sicherung</b>									
<b>46</b>	<b>Einrichtungen der Jugendhilfe</b>									
4610	2.500 0,48 €/E			3.000 0,57 €/E		-500 -0,10 €/E				
4611				44.750 8,54 €/E		-44.750 -8,54 €/E				
461	2.500 0,48 €/E			47.750 9,11 €/E		-45.250 -8,64 €/E				
4640	795.600 151,86 €/E		568.550 108,52 €/E	76.300 14,56 €/E	1.310.000 250,05 €/E	-1.159.250 -221,27 €/E		53.000 10,12 €/E	30.000 5,73 €/E	
464	795.600 151,86 €/E		568.550 108,52 €/E	76.300 14,56 €/E	1.310.000 250,05 €/E	-1.159.250 -221,27 €/E		53.000 10,12 €/E	30.000 5,73 €/E	
<b>46</b>	<b>798.100</b> <b>152,34 €/E</b>		<b>568.550</b> <b>108,52 €/E</b>	<b>124.050</b> <b>23,68 €/E</b>	<b>1.310.000</b> <b>250,05 €/E</b>	<b>-1.204.500</b> <b>-229,91 €/E</b>		<b>53.000</b> <b>10,12 €/E</b>	<b>30.000</b> <b>5,73 €/E</b>	
<b>4</b>	<b>798.100</b> <b>152,34 €/E</b>		<b>568.550</b> <b>108,52 €/E</b>	<b>124.050</b> <b>23,68 €/E</b>	<b>1.310.000</b> <b>250,05 €/E</b>	<b>-1.204.500</b> <b>-229,91 €/E</b>		<b>53.000</b> <b>10,12 €/E</b>	<b>30.000</b> <b>5,73 €/E</b>	
<b>5</b>	<b>Gesundheit, Sport, Erholung</b>									
<b>54</b>	<b>Sonstige Einrichtungen und Maßnahmen der Gesundheitspflege</b>									
5410					1.500 0,29 €/E	-1.500 -0,29 €/E				
541					1.500 0,29 €/E	-1.500 -0,29 €/E				
<b>54</b>					<b>1.500</b> <b>0,29 €/E</b>	<b>-1.500</b> <b>-0,29 €/E</b>				
<b>55</b>	<b>Förderung des Sports</b>									
5500					12.000 2,29 €/E	-12.000 -2,29 €/E				
550					12.000 2,29 €/E	-12.000 -2,29 €/E				
<b>55</b>					<b>12.000</b> <b>2,29 €/E</b>	<b>-12.000</b> <b>-2,29 €/E</b>				
<b>56</b>	<b>Eigene Sportstätten</b>									
5600	1.100 0,21 €/E		3.000 0,57 €/E	20.150 3,85 €/E		-22.050 -4,21 €/E		100.000 19,09 €/E		
560	1.100 0,21 €/E		3.000 0,57 €/E	20.150 3,85 €/E		-22.050 -4,21 €/E		100.000 19,09 €/E		
<b>56</b>	<b>1.100</b> <b>0,21 €/E</b>		<b>3.000</b> <b>0,57 €/E</b>	<b>20.150</b> <b>3,85 €/E</b>		<b>-22.050</b> <b>-4,21 €/E</b>		<b>100.000</b> <b>19,09 €/E</b>		
<b>58</b>	<b>Park- und Gartenanlagen</b>									
5800			27.500 5,25 €/E	68.200 13,02 €/E		-95.700 -18,27 €/E				

EPL UAB GRP	Einnahmen aus Ver- waltung und Betrieb 10-17	Sonstige Finanz- einnahmen 061,20-27	Personal- ausgaben 40-46	Sächlicher Verw. - und Betriebsauf- aufwand 50-68,84	Zu- weisungen und Zuschüsse 70-79	Zuschuss- bedarf Einnahmen- Ausgaben	Objektbez. Einnahmen des Verm.HH. 32-36	Baumaß- nahmen 94-96	Sonstige Investi- tions- ausgaben 92,93,98,991	VE
Beträge in EUR und EUR/Einwohner bei 5239 Einwohnern (2019)										
580			27.500 5,25 €/E	68.200 13,02 €/E		-95.700 -18,27 €/E				
5810				17.000 3,24 €/E		-17.000 -3,24 €/E			50.000 9,54 €/E	
581				17.000 3,24 €/E		-17.000 -3,24 €/E			50.000 9,54 €/E	
<b>58</b>			<b>27.500</b> <b>5,25 €/E</b>	<b>85.200</b> <b>16,26 €/E</b>		<b>-112.700</b> <b>-21,51 €/E</b>			<b>50.000</b> <b>9,54 €/E</b>	
<b>5</b>	<b>1.100</b> <b>0,21 €/E</b>		<b>30.500</b> <b>5,82 €/E</b>	<b>105.350</b> <b>20,11 €/E</b>	<b>13.500</b> <b>2,58 €/E</b>	<b>-148.250</b> <b>-28,30 €/E</b>		<b>100.000</b> <b>19,09 €/E</b>	<b>50.000</b> <b>9,54 €/E</b>	
<b>6 Bau- und Wohnungswesen, Verkehr</b>										
<b>61 Städteplanung, Vermessung, Bauordnung</b>										
6100	2.000 0,38 €/E		4.500 0,86 €/E	33.500 6,39 €/E		-36.000 -6,87 €/E				
610	2.000 0,38 €/E		4.500 0,86 €/E	33.500 6,39 €/E		-36.000 -6,87 €/E				
6150								75.000 14,32 €/E		
615								75.000 14,32 €/E		
<b>61</b>	<b>2.000</b> <b>0,38 €/E</b>		<b>4.500</b> <b>0,86 €/E</b>	<b>33.500</b> <b>6,39 €/E</b>		<b>-36.000</b> <b>-6,87 €/E</b>		<b>75.000</b> <b>14,32 €/E</b>		
<b>63 Gemeindestraßen</b>										
6300	44.000 8,40 €/E			169.100 32,28 €/E		-125.100 -23,88 €/E		536.000 102,31 €/E		
630	44.000 8,40 €/E			169.100 32,28 €/E		-125.100 -23,88 €/E		536.000 102,31 €/E		
<b>63</b>	<b>44.000</b> <b>8,40 €/E</b>			<b>169.100</b> <b>32,28 €/E</b>		<b>-125.100</b> <b>-23,88 €/E</b>		<b>536.000</b> <b>102,31 €/E</b>		
<b>67 Straßenbeleuchtung und -reinigung</b>										
6700	2.000 0,38 €/E			103.500 19,76 €/E		-101.500 -19,37 €/E	60.000 11,45 €/E	170.000 32,45 €/E		
670	2.000 0,38 €/E			103.500 19,76 €/E		-101.500 -19,37 €/E	60.000 11,45 €/E	170.000 32,45 €/E		
6750				114.100 21,78 €/E		-114.100 -21,78 €/E			5.000 0,95 €/E	
675				114.100 21,78 €/E		-114.100 -21,78 €/E			5.000 0,95 €/E	
<b>67</b>	<b>2.000</b> <b>0,38 €/E</b>			<b>217.600</b> <b>41,53 €/E</b>		<b>-215.600</b> <b>-41,15 €/E</b>	<b>60.000</b> <b>11,45 €/E</b>	<b>170.000</b> <b>32,45 €/E</b>	<b>5.000</b> <b>0,95 €/E</b>	
<b>6</b>	<b>48.000</b> <b>9,16 €/E</b>		<b>4.500</b> <b>0,86 €/E</b>	<b>420.200</b> <b>80,21 €/E</b>		<b>-376.700</b> <b>-71,90 €/E</b>	<b>60.000</b> <b>11,45 €/E</b>	<b>781.000</b> <b>149,07 €/E</b>	<b>5.000</b> <b>0,95 €/E</b>	
<b>7 Öffentliche Einrichtungen, Wirtschaftsförderung</b>										
<b>70 Abwasserbeseitigung</b>										
7000	643.900 122,91 €/E	95.100 18,15 €/E		722.850 137,97 €/E		16.150 3,08 €/E		60.000 11,45 €/E	3.100 0,59 €/E	

EPL AB UAB GRP	Einnahmen aus Ver- waltung und Betrieb 10-17	Sonstige Finanz- einnahmen 061,20-27	Personal- ausgaben 40-46	Sächlicher Verw. - und Betriebsauf- aufwand 50-68,84	Zu- weisungen und Zuschüsse 70-79	Zuschuss- bedarf Einnahmen- Ausgaben	Objektbez. Einnahmen des Verm.HH. 32-36	Baumaß- nahmen 94-96	Sonstige Investi- tions- ausgaben 92,93,98,991	VE
Beträge in EUR und EUR/Einwohner bei 5239 Einwohnern (2019)										
700	643.900 122,91 €/E	95.100 18,15 €/E		722.850 137,97 €/E		16.150 3,08 €/E		60.000 11,45 €/E	3.100 0,59 €/E	
<b>70</b>	<b>643.900</b> <b>122,91 €/E</b>	<b>95.100</b> <b>18,15 €/E</b>		<b>722.850</b> <b>137,97 €/E</b>		<b>16.150</b> <b>3,08 €/E</b>		<b>60.000</b> <b>11,45 €/E</b>	<b>3.100</b> <b>0,59 €/E</b>	
<b>72 Abfallbeseitigung</b>										
7200	20.000 3,82 €/E		16.300 3,11 €/E	12.200 2,33 €/E		-8.500 -1,62 €/E				
720	20.000 3,82 €/E		16.300 3,11 €/E	12.200 2,33 €/E		-8.500 -1,62 €/E				
<b>72</b>	<b>20.000</b> <b>3,82 €/E</b>		<b>16.300</b> <b>3,11 €/E</b>	<b>12.200</b> <b>2,33 €/E</b>		<b>-8.500</b> <b>-1,62 €/E</b>				
<b>73 Märkte</b>										
7300	500 0,10 €/E			500 0,10 €/E						
730	500 0,10 €/E			500 0,10 €/E						
<b>73</b>	<b>500</b> <b>0,10 €/E</b>			<b>500</b> <b>0,10 €/E</b>						
<b>75 Bestattungswesen</b>										
7500	66.900 12,77 €/E		18.400 3,51 €/E	101.050 19,29 €/E		-52.550 -10,03 €/E				
750	66.900 12,77 €/E		18.400 3,51 €/E	101.050 19,29 €/E		-52.550 -10,03 €/E				
<b>75</b>	<b>66.900</b> <b>12,77 €/E</b>		<b>18.400</b> <b>3,51 €/E</b>	<b>101.050</b> <b>19,29 €/E</b>		<b>-52.550</b> <b>-10,03 €/E</b>				
<b>76 Sonstige öffentliche Einrichtungen</b>										
7620					3.300 0,63 €/E	-3.300 -0,63 €/E				
762					3.300 0,63 €/E	-3.300 -0,63 €/E				
7630	200 0,04 €/E					200 0,04 €/E				
763	200 0,04 €/E					200 0,04 €/E				
7650			600 0,11 €/E			-600 -0,11 €/E				
765			600 0,11 €/E			-600 -0,11 €/E				
7671	12.200 2,33 €/E		11.300 2,16 €/E	51.700 9,87 €/E		-50.800 -9,70 €/E				
7672	50 0,01 €/E			16.500 3,15 €/E		-16.450 -3,14 €/E				
7673	1.250 0,24 €/E		6.700 1,28 €/E	14.000 2,67 €/E		-19.450 -3,71 €/E				
767	13.500 2,58 €/E		18.000 3,44 €/E	82.200 15,69 €/E		-86.700 -16,55 €/E				
7690	250		600	23.550		-23.900				

EPL AB UAB GRP	Einnahmen aus Ver- waltung und Betrieb 10-17	Sonstige Finanz- einnahmen 061,20-27	Personal- ausgaben 40-46	Sächlicher Verw. - und Betriebsauf- aufwand 50-68,84	Zu- weisungen und Zuschüsse 70-79	Zuschuss- bedarf Einnahmen- Ausgaben	Objektbez. Einnahmen des Verm.HH. 32-36	Baumaß- nahmen 94-96	Sonstige Investi- tions- ausgaben 92,93,98,991	VE
Beträge in EUR und EUR/Einwohner bei 5239 Einwohnern (2019)										
769	0,05 €/E 250		0,11 €/E 600	4,50 €/E 23.550		-4,56 €/E -23.900				
<b>76</b>	<b>0,05 €/E</b> <b>13.950</b> <b>2,66 €/E</b>		<b>0,11 €/E</b> <b>19.200</b> <b>3,66 €/E</b>	<b>4,50 €/E</b> <b>105.750</b> <b>20,19 €/E</b>	<b>3.300</b> <b>0,63 €/E</b>	<b>-4,56 €/E</b> <b>-114.300</b> <b>-21,82 €/E</b>				
<b>77</b>	<b>Hilfsbetriebe der Verwaltung</b>									
7700	477.200 91,09 €/E		389.550 74,36 €/E	87.650 16,73 €/E					20.000 3,82 €/E	
770	477.200 91,09 €/E		389.550 74,36 €/E	87.650 16,73 €/E					20.000 3,82 €/E	
<b>77</b>	<b>477.200</b> <b>91,09 €/E</b>		<b>389.550</b> <b>74,36 €/E</b>	<b>87.650</b> <b>16,73 €/E</b>					<b>20.000</b> <b>3,82 €/E</b>	
<b>78</b>	<b>Förderung der Land- und Fortwirtschaft</b>									
7850				23.200 4,43 €/E		-23.200 -4,43 €/E				
785				23.200 4,43 €/E		-23.200 -4,43 €/E				
<b>78</b>				<b>23.200</b> <b>4,43 €/E</b>		<b>-23.200</b> <b>-4,43 €/E</b>				
<b>79</b>	<b>Fremdenverkehr, sonstige Förderung von Wirtschaft und Verkehr</b>									
7900	100 0,02 €/E			13.800 2,63 €/E		-13.700 -2,62 €/E				
790	100 0,02 €/E			13.800 2,63 €/E		-13.700 -2,62 €/E				
7910				551.200 105,21 €/E		-551.200 -105,21 €/E				
791				551.200 105,21 €/E		-551.200 -105,21 €/E				
7980				4.500 0,86 €/E		-4.500 -0,86 €/E	155.000 29,59 €/E	40.000 7,64 €/E		
798				4.500 0,86 €/E		-4.500 -0,86 €/E	155.000 29,59 €/E	40.000 7,64 €/E		
<b>79</b>	<b>100</b> <b>0,02 €/E</b>			<b>569.500</b> <b>108,70 €/E</b>		<b>-569.400</b> <b>-108,68 €/E</b>	<b>155.000</b> <b>29,59 €/E</b>	<b>40.000</b> <b>7,64 €/E</b>		
<b>7</b>	<b>1.222.550</b> <b>233,36 €/E</b>	<b>95.100</b> <b>18,15 €/E</b>	<b>443.450</b> <b>84,64 €/E</b>	<b>1.622.700</b> <b>309,73 €/E</b>	<b>3.300</b> <b>0,63 €/E</b>	<b>-751.800</b> <b>-143,50 €/E</b>	<b>155.000</b> <b>29,59 €/E</b>	<b>100.000</b> <b>19,09 €/E</b>	<b>23.100</b> <b>4,41 €/E</b>	
<b>8</b>	<b>Wirtschaftliche Unternehmen, allg. Grund- u. Sondervermögen</b>									
<b>81</b>	<b>Versorgungsunternehmen</b>									
8100		112.000 21,38 €/E				112.000 21,38 €/E				
810		112.000 21,38 €/E				112.000 21,38 €/E				
<b>81</b>		<b>112.000</b> <b>21,38 €/E</b>				<b>112.000</b> <b>21,38 €/E</b>				
<b>85</b>	<b>Land- und forstwirtschaftliche Unternehmen</b>									
8550	453.000		123.150	223.600		106.250				



EPL AB UAB GRP	Einnahmen aus Ver- waltung und Betrieb 10-17	Sonstige Finanz- einnahmen 061,20-27	Personal- ausgaben 40-46	Sächlicher Verw. - und Betriebsauf- aufwand 50-68,84	Zu- weisungen und Zuschüsse 70-79	Zuschuss- bedarf Einnahmen- Ausgaben	Objektbez. Einnahmen des Verm.HH. 32-36	Baumaß- nahmen 94-96	Sonstige Invest- itions- ausgaben 92,93,98,991	VE
Beträge in EUR und EUR/Einwohner bei 5239 Einwohnern (2019)										
855	86,47 €/E 453.000		23,51 €/E 123.150	42,68 €/E 223.600		20,28 €/E 106.250				
<b>85</b>	<b>86,47 €/E</b> <b>453.000</b> <b>86,47 €/E</b>		<b>23,51 €/E</b> <b>123.150</b> <b>23,51 €/E</b>	<b>42,68 €/E</b> <b>223.600</b> <b>42,68 €/E</b>		<b>20,28 €/E</b> <b>106.250</b> <b>20,28 €/E</b>				
<b>88</b>	<b>Allgemeines Grundvermögen</b>									
8800	43.450 8,29 €/E		1.950 0,37 €/E	29.050 5,54 €/E		12.450 2,38 €/E	150.000 28,63 €/E		250.000 47,72 €/E	
880	43.450 8,29 €/E		1.950 0,37 €/E	29.050 5,54 €/E		12.450 2,38 €/E	150.000 28,63 €/E		250.000 47,72 €/E	
<b>88</b>	<b>43.450</b> <b>8,29 €/E</b>		<b>1.950</b> <b>0,37 €/E</b>	<b>29.050</b> <b>5,54 €/E</b>		<b>12.450</b> <b>2,38 €/E</b>	<b>150.000</b> <b>28,63 €/E</b>		<b>250.000</b> <b>47,72 €/E</b>	
<b>8</b>	<b>496.450</b> <b>94,76 €/E</b>	<b>112.000</b> <b>21,38 €/E</b>	<b>125.100</b> <b>23,88 €/E</b>	<b>252.650</b> <b>48,22 €/E</b>		<b>230.700</b> <b>44,04 €/E</b>	<b>150.000</b> <b>28,63 €/E</b>		<b>250.000</b> <b>47,72 €/E</b>	
<b>0-8:</b>	<b>3.316.300</b> <b>633,00 €/E</b>	<b>217.100</b> <b>41,44 €/E</b>	<b>2.617.850</b> <b>499,69 €/E</b>	<b>3.590.100</b> <b>685,26 €/E</b>	<b>1.340.700</b> <b>255,91 €/E</b>	<b>-4.015.250</b> <b>-766,42 €/E</b>	<b>630.000</b> <b>120,25 €/E</b>	<b>1.879.000</b> <b>358,66 €/E</b>	<b>432.100</b> <b>82,48 €/E</b>	

## B. Einzelplan 9

Gliederungs-Nr. Text Einzelplan und Abschnitt Gruppierungs-Nr.	Steuern und allg. Zu- weisungen 00-09	Sonstige Finanz- einnahmen 20-28	Sonstige Finanz- ausgaben 47,679,680-689, 80-86	Überschuss (Einnahmen/ Ausgaben)	Sonstige Einnahmen Verm. HH. 30,31,36,37	Sonstige Ausgaben Verm. HH. 90,91,933,97,99
Beträge in EUR und EUR/Einwohner <span style="float: right;">bei 5239 Einwohnern (2019)</span>						
<b>9</b>	<b>Allgemeine Finanzwirtschaft</b>					
<b>90</b>	<b>Steuern, allgemeine Zuweisungen und allgemeine Umlagen</b>					
9000	8.633.700 1.647,97 €/E		3.671.900 700,88 €/E	4.961.800 947,09 €/E		
900	8.633.700 1.647,97 €/E		3.671.900 700,88 €/E	4.961.800 947,09 €/E		
<b>90</b>	<b>8.633.700</b> <b>1.647,97 €/E</b>		<b>3.671.900</b> <b>700,88 €/E</b>	<b>4.961.800</b> <b>947,09 €/E</b>		
<b>91</b>	<b>Sonstige allgemeine Finanzwirtschaft</b>					
9100		321.800 61,42 €/E	1.268.350 242,10 €/E	-946.550 -180,67 €/E	2.026.100 386,73 €/E	345.000 65,85 €/E
910		321.800 61,42 €/E	1.268.350 242,10 €/E	-946.550 -180,67 €/E	2.026.100 386,73 €/E	345.000 65,85 €/E
<b>91</b>		<b>321.800</b> <b>61,42 €/E</b>	<b>1.268.350</b> <b>242,10 €/E</b>	<b>-946.550</b> <b>-180,67 €/E</b>	<b>2.026.100</b> <b>386,73 €/E</b>	<b>345.000</b> <b>65,85 €/E</b>
<b>9</b>	<b>8.633.700</b> <b>1.647,97 €/E</b>	<b>321.800</b> <b>61,42 €/E</b>	<b>4.940.250</b> <b>942,98 €/E</b>	<b>4.015.250</b> <b>766,42 €/E</b>	<b>2.026.100</b> <b>386,73 €/E</b>	<b>345.000</b> <b>65,85 €/E</b>



GEMEINDE  
**ENGSTINGEN**

**Gesamtplan  
2019  
III. Gruppierungsübersicht**

Grupp. Nr.	Bezeichnung der Hauptgruppen Gruppen und Untergruppen	Ansatz 2019	Betrag je Einwohner (5239)	Ansatz 2018	Betrag je Einwohner (5281)	Ergebnis 2017	Betrag je Einwohner (5213)
1	2	3	4	5	6	7	7
	<b>Einnahmen des Verwaltungshaushaltes</b> =====						
<b>0</b>	<b>Steuern, allgemeine Zuweisungen</b> -----						
00	Realsteuern						
000	Grundsteuer A	24.500	4,68	24.500	4,64	24.702,69	4,74
001	Grundsteuer B	634.000	121,02	634.000	120,05	642.495,92	123,25
003	Gewerbesteuer	1.410.000	269,14	1.450.000	274,57	1.781.267,14	341,70
01	Gemeindeanteil an Gemeinschaftssteuern						
010	Gemeindeanteil an der Einkommensteuer	3.109.500	593,53	2.942.000	557,09	2.759.587,37	529,37
012	Gemeindeanteil an der Umsatzsteuer	277.900	53,04	248.900	47,13	189.932,22	36,43
02, 03	Andere Steuern und steuerähnliche Einnahmen	62.800	11,99	67.600	12,80	105.899,34	20,31
04	Schlüsselzuweisungen						
041	vom Land	2.887.000	551,06	2.809.900	532,08	2.767.320,70	530,85
05	Bedarfszuweisungen						
06	Sonstige allgemeine Zuweisungen						
07	Allgemeine Umlagen						
09	Ausgleichsleistungen						
091	Familienleistungsausgleich	228.000	43,52	218.100	41,30	205.291,00	39,38
	<b>Summe der Hauptgruppe 0</b>	<b>8.633.700</b>	<b>1.647,97</b>	<b>8.395.000</b>	<b>1.589,66</b>	<b>8.476.496,38</b>	<b>1.626,03</b>
<b>1</b>	<b>Einnahmen aus Verwaltung und Betrieb</b> -----						
10, 11, 12	Gebühren und ähnliche Entgelte, zweckgebundene	736.000	140,48	653.200	123,69	772.448,13	148,18
13, 14, 15	Einnahmen aus Verkauf, Mieten, Pachten, Sonst.	650.900	124,24	793.550	150,27	675.853,25	129,65
16	Erstattungen für Ausgaben des						
160	vom Bund	100	0,02	100	0,02	92,60	0,02
161	vom Land	10.000	1,91			3.207,18	0,62
162	von Gemeinden und Gemeindeverbänden	6.400	1,22	4.200	0,80	4.237,08	0,81
165	von kommunalen Sonderrechnungen	129.800	24,78	129.800	24,58	106.839,10	20,49
169	Innere Verrechnungen aus Verwaltungshaushalt	521.200	99,48	474.650	89,88	458.912,04	88,03
17	Zuweisungen und Zuschüsse für laufende Zwecke						
170	vom Bund	700	0,13	700	0,13	727,60	0,14
171	vom Land	1.160.200	221,45	1.013.700	191,95	963.946,88	184,91
172	von Gemeinden und Gemeindeverbänden	101.000	19,28	101.000	19,13	124.569,55	23,90
177	von privaten Unternehmen					5.756,66	1,10
	<b>Summe der Hauptgruppe 1</b>	<b>3.316.300</b>	<b>633,00</b>	<b>3.170.900</b>	<b>600,44</b>	<b>3.116.590,07</b>	<b>597,85</b>
<b>2</b>	<b>Sonstige Finanzeinnahmen</b> -----						
20	Zinseinnahmen						
205-208	von unternehmerischen und übrigen Bereichen	700	0,13	1.700	0,32	1.167,31	0,22
21,22	Gewinne v. wirtschaftl. Unternehmen u.a. Beteilig.,	112.000	21,38	112.000	21,21	114.623,82	21,99
23	Schuldendiensthilfen						
26	Weitere Finanzeinnahmen	10.000	1,91	10.000	1,89	11.163,07	2,14
27	Kalkulatorische Einnahmen	416.200	79,44	420.400	79,61	429.394,43	82,37
28	Zuführungen vom Vermögenshaushalt						

Grupp. Nr.	Bezeichnung der Hauptgruppen Gruppen und Untergruppen	Ansatz 2019	Betrag je Einwohner (5239)	Ansatz 2018	Betrag je Einwohner (5281)	Ergebnis 2017	Betrag je Einwohner (5213)
1	2	3	4	5	6	7	7
	<b>Summe der Hauptgruppe 2</b>	<b>538.900</b>	<b>102,86</b>	<b>544.100</b>	<b>103,03</b>	<b>556.348,63</b>	<b>106,72</b>
	<b>Summe der Einnahmen des</b>	<b>12.488.900</b>	<b>2.383,83</b>	<b>12.110.000</b>	<b>2.293,13</b>	<b>12.149.435,08</b>	<b>2.330,60</b>
	<b>Ausgaben des Verwaltungshaushaltes</b>						
<b>4</b>	<b>Personalausgaben</b>						
40	Aufwendungen für ehrenamtliche Tätigkeit	39.500	7,54	33.000	6,25	30.980,20	5,94
41	Besoldung, Vergütung, Löhne	1.867.050	356,38	1.822.350	345,08	1.752.132,28	336,11
42, 43	Versorgung	358.550	68,44	325.350	61,61	266.869,72	51,19
44	Beiträge zur gesetzlichen Sozialversicherung						
444	Beschäftigte	324.650	61,97	315.000	59,65	296.036,58	56,79
45	Beihilfen und Unterstützungen	12.800	2,44	49.100	9,30	47.792,00	9,17
46	Personalnebenausgaben	15.300	2,92	15.300	2,90	13.820,01	2,65
	<b>Summe der Hauptgruppe 4</b>	<b>2.617.850</b>	<b>499,69</b>	<b>2.560.100</b>	<b>484,78</b>	<b>2.407.630,79</b>	<b>461,85</b>
<b>5/6</b>	<b>Sächlicher Verwaltungs- und Betriebsaufwand</b>						
50, 51	Unterhaltung der Grundstücke und baulichen des sonstigen unbeweglichen Vermögens	233.750	44,62	287.400	54,42	297.813,78	57,13
52	Geräte-, Ausstattungs-, und Gebrauchsgegenstände	90.700	17,31	77.300	14,64	49.075,26	9,41
53	Mieten und Pachten	95.500	18,23	88.700	16,80	77.986,58	14,96
54	Bewirtschaftung der Grundstücke, baulichen Anlagen	501.350	95,70	508.850	96,35	426.405,63	81,80
55	Haltung von Fahrzeugen	84.500	16,13	78.700	14,90	82.390,87	15,80
56	Besondere Aufwendungen für Beschäftigte	43.200	8,25	34.100	6,46	30.410,99	5,83
57-63	Weitere Verwaltungs- und Betriebsausgaben	564.000	107,65	536.600	101,61	566.568,93	108,68
64-66	Steuern, Geschäftsausgaben u. a.	504.900	96,37	404.550	76,60	376.196,96	72,17
67	Erstattungen von Verwaltungs- und Betriebsaufwand an Land	60.700	11,59	60.700	11,49	59.385,07	11,39
671	an Gemeinden, Gemeindeverbände	367.500	70,15	363.100	68,76	464.660,94	89,14
673	an Zweckverbände und dgl.	183.700	35,06	181.500	34,37	232.330,47	44,57
675-677	an öffentliche Sonderrechnungen und	10.000	1,91	7.500	1,42	10.262,62	1,97
679	Innere Verrechnungen	521.200	99,48	474.650	89,88	458.912,04	88,03
68	kalkulatorische Kosten	416.200	79,44	420.400	79,61	429.394,43	82,37
<b>5/6</b>	<b>Summe der Hauptgruppe 5/6</b>	<b>3.677.200</b>	<b>701,89</b>	<b>3.524.050</b>	<b>667,31</b>	<b>3.561.794,57</b>	<b>683,25</b>
<b>7</b>	<b>Zuweisungen und Zuschüsse</b>						
70	Zuschüsse für laufende Zwecke an soziale oder ähnliche Einrichtungen	14.000	2,67	14.000	2,65	12.504,08	2,40
71	Zuweisungen und sonstige Zuschüsse für laufende						
712	an Gemeinden und Gemeindeverbände	10.000	1,91	11.000	2,08	7.492,00	1,44
717	an private Unternehmen	1.316.700	251,33	1.306.700	247,43	1.164.479,21	223,38
72	Schuldendiensthilfen						
	<b>Summe der Hauptgruppe 7</b>	<b>1.340.700</b>	<b>255,91</b>	<b>1.331.700</b>	<b>252,17</b>	<b>1.184.475,29</b>	<b>227,22</b>

Grupp. Nr.	Bezeichnung der Hauptgruppen Gruppen und Untergruppen	Ansatz 2019	Betrag je Einwohner (5239)	Ansatz 2018	Betrag je Einwohner (5281)	Ergebnis 2017	Betrag je Einwohner (5213)
1	2	3	4	5	6	7	7
<b>8</b>	<b>Sonstige Finanzausgaben</b>						
80	Zinsausgaben						
808	an übrige Bereiche	80.000	15,27	85.000	16,10	90.969,88	17,45
81	Steuerbeteiligungen						
810	Gewerbesteuerumlage	265.500	50,68	291.300	55,16	367.416,78	70,48
82	Allgemeine Zuweisungen						
83	Allgemeine Umlagen						
831	an Land	1.459.000	278,49	1.358.100	257,17	1.296.879,70	248,78
832	an Gemeinden und Gemeindeverbände	1.947.400	371,71	1.935.700	366,54	2.009.870,15	385,55
84	Weitere Finanzausgaben	8.000	1,53	8.000	1,51	6.854,00	1,31
86	Zuführung						
860	zum Vermögenshaushalt	1.093.250	208,68	1.016.050	192,40	1.223.543,92	234,71
	<b>Summe der Hauptgruppe 8</b>	<b>4.853.150</b>	<b>926,35</b>	<b>4.694.150</b>	<b>888,88</b>	<b>4.995.534,43</b>	<b>958,28</b>
	<b>Summe der Ausgaben des Verwaltungshaushaltes</b>	<b>12.488.900</b>	<b>2.383,83</b>	<b>12.110.000</b>	<b>2.293,13</b>	<b>12.149.435,08</b>	<b>2.330,60</b>

Grupp. Nr.	Bezeichnung der Hauptgruppen Gruppen und Untergruppen	Ansatz 2019	Betrag je Einwohner (5239)	Ansatz 2018	Betrag je Einwohner (5281)	Ergebnis 2017	Betrag je Einwohner (5213)
1	2	3	4	5	6	7	7
	<b>Einnahmen des Vermögenshaushaltes</b> =====						
30	Zuführung vom Verwaltungshaushalt						
300	Allgemeine Zuführung vom Verwaltungshaushalt	1.093.250	208,68	1.016.050	192,40	1.223.543,92	234,71
31	Entnahmen aus Rücklagen						
310	Entnahme aus allgemeiner Rücklagen	732.850	139,88	477.850	90,48		
32	Rückflüsse von Darlehen						
34	Einnahmen aus der Veräußerung von Sachen des	305.000	58,22	420.000	79,53	656.099,00	125,86
36	Zuweisungen und Zuschüsse für Investitionen und Investitionsfördermaßnahmen						
3600	vom Bund	259.000	49,44	100.000	18,94		
3610	vom Land	66.000	12,60	583.400	110,47	491.400,00	94,26
3620	von Gemeinden und Gemeindeverbänden					24.995,00	4,79
36*1	Rückzahlungen Dritter aus geleisteten Zuweisungen						
37	Einnahmen aus Krediten und inneren Darlehen einschließlich Umschuldungen						
37*1	Einnahmen aus Krediten (ohne Umschuldungen)						
3771	vom unternehmerischen Bereich	200.000	38,18	300.000	56,81		
37*2	Einnahmen für Umschuldungen						
	<b>Summe Einnahmen Vermögenshaushalt</b>	<b>2.656.100</b>	<b>506,99</b>	<b>2.897.300</b>	<b>548,63</b>	<b>2.396.037,92</b>	<b>459,63</b>
	<b>Summe der Einnahmen insgesamt</b>	<b>15.145.000</b>	<b>2.890,82</b>	<b>15.007.300</b>	<b>2.841,75</b>	<b>14.545.473,00</b>	<b>2.790,23</b>
	<b>Ausgaben des Vermögenshaushalts</b> =====						
90	Zuführungen zum Verwaltungshaushalt						
91	Zuführungen an Rücklagen						
910	Zuführung an allgemeine Rücklage					724.510,00	138,98
92	Gewährung von Darlehen						
93	Vermögenserwerb						
932-933	Erwerb von Grundstücken	250.000	47,72	70.000	13,26	134.188,88	25,74
935-936	Erwerb von bewegl. Sachen des Anlagevermögens	152.100	29,03	488.000	92,41	102.781,95	19,72
94 - 96	Baumaßnahmen	1.879.000	358,66	2.095.800	396,86	1.084.097,99	207,96
97	Tilgung von Krediten, Rückzahlung von inneren einschließlich Umschuldung						
97*1	Ordentliche Tilgung						
9771	an private Unternehmen	200.000	38,18	200.000	37,87	232.459,10	44,59
97*2	Außerordentliche Tilgung, Umschuldungen						
9772	an private Unternehmen	145.000	27,68				
98*	Zuweisungen und Zuschüsse für Investitionen						
9880	an übrige Bereiche	30.000	5,73	38.500	7,29	118.000,00	22,64
98*1	Rückzahlungen zuviel erhaltener Zuweisungen und						
9811	an Land			5.000	0,95		
99	Sonstige Ausgaben des Vermögenshaushalts						
	<b>Summe der Ausgaben des Vermögenshaushalts</b>	<b>2.656.100</b>	<b>506,99</b>	<b>2.897.300</b>	<b>548,63</b>	<b>2.396.037,92</b>	<b>459,63</b>
	<b>Summe der Ausgaben insgesamt</b>	<b>15.145.000</b>	<b>2.890,82</b>	<b>15.007.300</b>	<b>2.841,75</b>	<b>14.545.473,00</b>	<b>2.790,23</b>







GEMEINDE  
**ENGSTINGEN**

**Finanzierungsübersicht  
2019**

Bezeichnung		Ansatz 2019	Ansatz 2018	Erg. Jahresrechnung 2017
1	2	3	4	5
<b>A. Finanzierungssaldo</b>				
1.	Gesamteinnahmen	15.145.000	15.007.300	14.545.473,00
2.	Einnahmen aus besonderen Finanzierungsvorgängen (Nrn. 9.1, 10.1, 11.1)	932.850	777.850	
3.	Differenz	14.212.150	14.229.450	14.545.473,00
4.	Gesamtausgaben	15.145.000	15.007.300	14.545.473,00
5.	Ausgaben aus besonderen Finanzierungsvorgängen (Nrn. 8, 9.2, 10.2, 11.2)	345.000	200.000	956.969,10
6.	Differenz	14.800.000	14.807.300	13.588.503,90
7.	Saldo (Nrn. 3 ./ 6)	-587.850	-577.850	956.969,10
<b>B. Besondere Finanzierungsvorgänge</b>				
9.1	Entnahmen aus Rücklagen	732.850	477.850	
9.2	Zuführungen zu Rücklagen			724.510,00
9.3	Differenz	732.850	477.850	-724.510,00
10.1	Einnahmen aus Krediten	200.000	300.000	
10.2	Tilgung von Krediten	345.000	200.000	232.459,10
10.3	Differenz	-145.000	100.000	-232.459,10
12.	Saldo besondere Finanzierungsvorgänge (Nrn. 9.3,10.3,11.3 ./ 8.)	587.850	577.850	-956.969,10
<b>C. Nachrichtlich: Kredite vom Kreditmarkt</b>				
13.1	Einnahmen	200.000	300.000	
13.2	Tilgung	200.000	200.000	232.459,10
13.3	Saldo		100.000	-232.459,10



GEMEINDE  
**ENGSTINGEN**

**Verwaltungshaushalt  
2019  
Einzelpläne**

<b>Einzelplan</b>	<b>0</b>	<b>Allgemeine Verwaltung</b>				
<b>Abschnitt</b>	<b>00</b>	<b>Gemeindeorgane</b>				
<b>Unterabschnitt</b>	<b>0000</b>	<b>Gemeindeorgane</b>				
<b>Nr.</b>	<b>Bezeichnung</b>	<b>BWST</b>	<b>Ansatz 2019</b>	<b>Ansatz 2018</b>	<b>Ergebnis 2017</b>	<b>Erläuterungen</b>
<b>1</b>	<b>Beträge in EUR</b>	<b>3</b>	<b>4</b>	<b>5</b>	<b>6</b>	<b>7</b>
	<b>EINNAHMEN</b>					
1110	Ratschreibergebühren	A0010			33,62	
1650	Erstattung für Ausgaben des VwH von Sonderrechnung	A0010	2.900	2.900	2.916,87	
1690	Innere Verrechnung innerhalb des VwH	A0010	2.900	2.900	2.916,87	
1770	Zuschüsse von Privaten Unternehmen	A0010			30,00	
	<b>SUMME EINNAHMEN</b>		<b>5.800</b>	<b>5.800</b>	<b>5.897,36</b>	
	<b>AUSGABEN</b>					
4010	Aufwendungen für ehrenamtliche Tätigkeit	A0010	29.000	27.500	25.330,20	SNS400001
4100	Besoldung der Beamten	A0010	104.400	102.000	100.312,66	SNS400001
4300	Beitrag zur Versorgungskasse-Beamte	A0010	94.000	88.400	87.107,46	SNS400001
4500	Beihilfen, Unterstützungen und dgl.	A0010	3.100	21.000	20.800,00	SNS400001
5620	Aus- und Fortbildung, Umschulung	A0010	2.500	800	454,00	
5810	Repräsentation, Tagungen, Besichtigungen	A0010	10.000	10.000	7.567,74	
6500	Geschäftsausgaben	A0010	2.500	2.000	2.517,36	
6540	Dienstreisen	A0010	100	200	84,10	
6600	Verfügungsmittel	A0010	2.000	2.000	959,80	
6680	Vermischte Ausgaben	A0010	200	300	26,66	
	<b>SUMME AUSGABEN</b>		<b>247.800</b>	<b>254.200</b>	<b>245.159,98</b>	
	<b>Summe Einnahmen UA 0000</b>		<b>5.800</b>	<b>5.800</b>	<b>5.897,36</b>	
	<b>Summe Ausgaben UA 0000</b>		<b>247.800</b>	<b>254.200</b>	<b>245.159,98</b>	
	<b>Überschuss / Zuschuss UA 0000</b>		<b>-242.000</b>	<b>-248.400</b>	<b>-239.262,62</b>	

<b>Einzelplan</b>	<b>0</b>	<b>Allgemeine Verwaltung</b>				
<b>Abschnitt</b>	<b>02</b>	<b>Hauptverwaltung</b>				
<b>Unterabschnitt</b>	<b>0200</b>	<b>Hauptverwaltung</b>				
<b>Nr.</b>	<b>Bezeichnung</b>	<b>BWST</b>	<b>Ansatz 2019</b>	<b>Ansatz 2018</b>	<b>Ergebnis 2017</b>	<b>Erläuterungen</b>
<b>1</b>	<b>Beträge in EUR</b>	<b>3</b>	<b>4</b>	<b>5</b>	<b>6</b>	<b>7</b>
	<b>EINNAHMEN</b>					
1000	Verwaltungsgebühren	A0010	32.000	31.000	35.318,73	
1400	Mieten und Pachten	A0010	2.000	2.000	2.952,00	
1510	Ersätze und ähnliche Einnahmen	A0010	10.000	8.000	15.781,57	
1590	Vermischte Einnahmen	A0010	100	100	3.347,77	
1650	Erstattung für Ausgaben des VwH von Sonderrechnung	A0010	4.900	4.900	4.990,71	
1690	Innere Verrechnung innerhalb des VwH	A0010	3.000	3.000	2.994,43	
1710	Zuweisungen und Zuschüsse vom Land	A0010	20.000	17.500	20.000,00	
	<b>SUMME EINNAHMEN</b>		<b>72.000</b>	<b>66.500</b>	<b>85.385,21</b>	
	<b>AUSGABEN</b>					
4100	Besoldung der Beamten	A0010	46.000	44.000	43.304,04	SNS400001
4140	Vergütungen der Beschäftigten	A0010	335.300	317.000	313.464,40	SNS400001
4160	Beschäftigungsentgelte und dgl.	A0010	1.000	1.000	634,78	SNS400001
4300	Beitrag zur Versorgungskasse-Beamte	A0010	45.000	38.100	37.485,01	SNS400001
4340	Beitrag zur Versorgungskasse - Beschäftigte	A0010	29.300	27.800	25.651,52	SNS400001
4440	Beitrag zur gesetzlichen Sozialversicherung	A0010	67.100	63.400	61.111,63	SNS400001
4500	Beihilfen, Unterstützungen und dgl.	A0010	3.300	12.400	12.055,00	SNS400001
4600	Personalnebensausgaben	A0010	600	600		SNS400001
5000	Unterhaltung der Grundstücke und baulichen Anlagen	A0010	3.000	4.000	6.000,00	BRG500000
5200	Geräte, Ausstattungsgegenstände	A0010	2.000	2.000	1.025,20	
5400	Bewirtschaftung d. Grdst.u. baul. Anlagen	A0010	22.100	19.750	12.890,75	BRG540000
5620	Aus- und Fortbildung, Umschulung	A0010	2.000	2.000	1.783,40	
6400	Steuern, Versicherungen, Schadensfälle	A0010	42.000	39.000	38.617,95	
6500	Geschäftsausgaben, Bürobedarf	A0010	55.500	59.900	48.152,49	
6540	Dienstreisen Hauptverwaltung	A0010	300	300	255,50	
6610	Mitgliedsbeiträge an Verbände und Vereine	A0010	3.600	3.500	3.452,80	
6680	Vermischte Ausgaben	A0010	2.500	2.000	2.868,07	
6790	Erstattung von Verwaltungs- und Betriebsaufwendungen Innere Verrechnung	A0010	6.600	5.500	5.664,15	
	<b>SUMME AUSGABEN</b>		<b>667.200</b>	<b>642.250</b>	<b>614.416,69</b>	
	<b>Summe Einnahmen UA 0200</b>		<b>72.000</b>	<b>66.500</b>	<b>85.385,21</b>	
	<b>Summe Ausgaben UA 0200</b>		<b>667.200</b>	<b>642.250</b>	<b>614.416,69</b>	
	<b>Überschuss / Zuschuss UA 0200</b>		<b>-595.200</b>	<b>-575.750</b>	<b>-529.031,48</b>	

<b>Einzelplan</b>	<b>0</b>	<b>Allgemeine Verwaltung</b>				
<b>Abschnitt</b>	<b>03</b>	<b>Finanzverwaltung</b>				
<b>Unterabschnitt</b>	<b>0300</b>	<b>Finanzverwaltung</b>				
<b>Nr.</b>	<b>Bezeichnung</b>	<b>BWST</b>	<b>Ansatz 2019</b>	<b>Ansatz 2018</b>	<b>Ergebnis 2017</b>	<b>Erläuterungen</b>
<b>1</b>	<b>Beträge in EUR</b>	<b>3</b>	<b>4</b>	<b>5</b>	<b>6</b>	<b>7</b>
	<b>EINNAHMEN</b>					
1590	Vermischte Einnahmen	A0010	100	100	43,07	
1650	Erstattung für Ausgaben des VwH von Sonderrechnung	A0010	40.000	40.000	42.997,30	
1690	Innere Verrechnung innerhalb des VwH	A0010	37.500	37.500	41.074,74	
2610	Säumniszuschläge und dgl.	A0010	10.000	10.000	11.163,07	
	<b>SUMME EINNAHMEN</b>		<b>87.600</b>	<b>87.600</b>	<b>95.278,18</b>	
	<b>AUSGABEN</b>					
4100	Besoldung der Beamten	A0010	109.000	104.500	100.290,46	SNS400001
4140	Vergütungen der Beschäftigten	A0010	130.100	127.100	122.651,58	SNS400001
4300	Beitrag zur Versorgungskasse-Beamte	A0010	80.000	63.300	18.819,10	SNS400001
4340	Beitrag zur Versorgungskasse - Beschäftigte	A0010	11.400	11.200	10.481,32	SNS400001
4440	Beitrag zur gesetzlichen Sozialversicherung	A0010	26.000	25.400	24.400,41	SNS400001
4500	Beihilfen, Unterstützungen und dgl.	A0010	6.200	15.500	14.903,00	SNS400001
4600	Personalnebenausgaben	A0010	600	600	372,00	SNS400001
5200	Geräte, Ausstattungsgegenstände	A0010	15.000	1.500	1.062,77	
5620	Aus- und Fortbildung, Umschulung Finanzverwaltung	A0010	15.000	4.000	4.155,95	
6500	Geschäftsausgaben	A0010	10.000	19.000	8.929,00	
6540	Dienstreisen Finanzverwaltung	A0010	500	300	155,75	
6550	Gerichts- und sonstige Kosten	A0010	500	1.000		
6680	Vermischte Ausgaben	A0010	500	500	371,54	
7170	Umlage an GPA	A0010	3.100	3.200	2.937,00	
8420	Sonstige Finanzausgaben	A0010	8.000	8.000	6.854,00	
	<b>SUMME AUSGABEN</b>		<b>415.900</b>	<b>385.100</b>	<b>316.383,88</b>	
	<b>Summe Einnahmen UA 0300</b>		<b>87.600</b>	<b>87.600</b>	<b>95.278,18</b>	
	<b>Summe Ausgaben UA 0300</b>		<b>415.900</b>	<b>385.100</b>	<b>316.383,88</b>	
	<b>Überschuss / Zuschuss UA 0300</b>		<b>-328.300</b>	<b>-297.500</b>	<b>-221.105,70</b>	

<b>Einzelplan</b>	<b>0</b>	<b>Allgemeine Verwaltung</b>				
<b>Abschnitt</b>	<b>05</b>	<b>Besondere Dienststellen der allgemeinen Verwaltung</b>				
<b>Unterabschnitt</b>	<b>0500</b>	<b>Besondere Dienststellen der allgemeinen Verwaltung</b>				
<b>Nr.</b>	<b>Bezeichnung</b>	<b>BWST</b>	<b>Ansatz 2019</b>	<b>Ansatz 2018</b>	<b>Ergebnis 2017</b>	<b>Erläuterungen</b>
<b>1</b>	<b>Beträge in EUR</b>	<b>3</b>	<b>4</b>	<b>5</b>	<b>6</b>	<b>7</b>
	<b>EINNAHMEN</b>					
1310	Verkauf von Stammbüchern	A0010	100	100	110,00	
1610	Erstattungen vom Land	A0010	10.000		3.207,18	
	<b>SUMME EINNAHMEN</b>		<b>10.100</b>	<b>100</b>	<b>3.317,18</b>	
	<b>AUSGABEN</b>					
6090	Sachaufwand für Wahlen und Statistik	A0010	15.000		2.255,95	
6500	Geschäftsausgaben,Bürobedarf	A0010	150	250	99,12	
6680	Vermischte Ausgaben	A0010	500	500	209,00	
6790	Erstattung von Verwaltungs- und Betriebsaufwendungen Innere Verrechnung	A0010	2.000	2.000		
	<b>SUMME AUSGABEN</b>		<b>17.650</b>	<b>2.750</b>	<b>2.564,07</b>	
	<b>Summe Einnahmen UA 0500</b>		<b>10.100</b>	<b>100</b>	<b>3.317,18</b>	
	<b>Summe Ausgaben UA 0500</b>		<b>17.650</b>	<b>2.750</b>	<b>2.564,07</b>	
	<b>Überschuss / Zuschuss UA 0500</b>		<b>-7.550</b>	<b>-2.650</b>	<b>753,11</b>	

<b>Einzelplan</b>	<b>0</b>	<b>Allgemeine Verwaltung</b>				
<b>Abschnitt</b>	<b>06</b>	<b>Einrichtungen für die gesamte Verwaltung</b>				
<b>Unterabschnitt</b>	<b>0600</b>	<b>Einrichtungen für die gesamte Verwaltung</b>				
<b>Nr.</b>	<b>Bezeichnung</b>	<b>BWST</b>	<b>Ansatz 2019</b>	<b>Ansatz 2018</b>	<b>Ergebnis 2017</b>	<b>Erläuterungen</b>
<b>1</b>	<b>Beträge in EUR</b>	<b>3</b>	<b>4</b>	<b>5</b>	<b>6</b>	<b>7</b>
	<b>EINNAHMEN</b>					
1510	Ersätze und ähnl. Einnahmen	A0010	400	400		
	<b>SUMME EINNAHMEN</b>		<b>400</b>	<b>400</b>	<b>0,00</b>	
	<b>AUSGABEN</b>					
5200	Geräte, Ausstattungsgegenst.	A0010	1.000	5.000	649,87	
5310	Mieten und Pachten	A0010	7.000	7.000	5.760,19	
5311	EDV; Miete Wartung Support	A0010	80.000	73.000	69.249,20	
5500	Haltung von Fahrzeugen	A0010	1.000	1.200	927,10	
6500	Geschäftsausgaben	A0010	100	100	87,64	
6571	Einführung Infoma	A0010			13.490,00	
	<b>SUMME AUSGABEN</b>		<b>89.100</b>	<b>86.300</b>	<b>90.164,00</b>	
	<b>Summe Einnahmen UA 0600</b>		<b>400</b>	<b>400</b>	<b>0,00</b>	
	<b>Summe Ausgaben UA 0600</b>		<b>89.100</b>	<b>86.300</b>	<b>90.164,00</b>	
	<b>Überschuss / Zuschuss UA 0600</b>		<b>-88.700</b>	<b>-85.900</b>	<b>-90.164,00</b>	



<b>Einzelplan</b>	<b>0</b>	<b>Allgemeine Verwaltung</b>				
<b>Abschnitt</b>	<b>08</b>	<b>Einrichtungen für Verwaltungsangehörige</b>				
<b>Unterabschnitt</b>	<b>0800</b>	<b>Einrichtungen für Verwaltungsangehörige</b>				
<b>Nr.</b>	<b>Bezeichnung</b>	<b>BWST</b>	<b>Ansatz 2019</b>	<b>Ansatz 2018</b>	<b>Ergebnis 2017</b>	<b>Erläuterungen</b>
<b>1</b>	<b>Beträge in EUR</b>	<b>3</b>	<b>4</b>	<b>5</b>	<b>6</b>	<b>7</b>
	<b>AUSGABEN</b>					
5500	Haltung von Fahrzeugen	A0010	1.000	1.000	600,77	
6380	Aufwendungen für Betriebsarzt, Sicherheitsbeauftragten	A0010	4.000	2.500	3.763,55	
6680	Vermischte Ausgaben	A0010	1.500	1.500	1.704,00	
	<b>SUMME AUSGABEN</b>		<b>6.500</b>	<b>5.000</b>	<b>6.068,32</b>	
	<b>Summe Einnahmen UA 0800</b>		<b>0</b>	<b>0</b>	<b>0,00</b>	
	<b>Summe Ausgaben UA 0800</b>		<b>6.500</b>	<b>5.000</b>	<b>6.068,32</b>	
	<b>Überschuss / Zuschuss UA 0800</b>		<b>-6.500</b>	<b>-5.000</b>	<b>-6.068,32</b>	

Einzelplan	0 Allgemeine Verwaltung								
	Abgleich der Abschnitte/Einzelplan und des Einzelplans								
	Ansatz 2019			Ansatz 2018			Ergebnis 2017		
	Einnahmen	Ausgaben	Abgleich	Einnahmen	Ausgaben	Abgleich	Einnahmen	Ausgaben	Abgleich
00	5.800	247.800	-242.000	5.800	254.200	-248.400	5.897,36	245.159,98	-239.262,62
01	0	0	0	0	0	0	0,00	0,00	0,00
02	72.000	667.200	-595.200	66.500	642.250	-575.750	85.385,21	614.416,69	-529.031,48
03	87.600	415.900	-328.300	87.600	385.100	-297.500	95.278,18	316.383,88	-221.105,70
04	0	0	0	0	0	0	0,00	0,00	0,00
05	10.100	17.650	-7.550	100	2.750	-2.650	3.317,18	2.564,07	753,11
06	400	89.100	-88.700	400	86.300	-85.900	0,00	90.164,00	-90.164,00
07	0	0	0	0	0	0	0,00	0,00	0,00
08	0	6.500	-6.500	0	5.000	-5.000	0,00	6.068,32	-6.068,32
09	0	0	0	0	0	0	0,00	0,00	0,00
0	175.900	1.444.150	-1.268.250	160.400	1.375.600	-1.215.200	189.877,93	1.274.756,94	-1.084.879,01

<b>Einzelplan</b>	<b>1</b>	<b>Öffentliche Sicherheit und Ordnung</b>				
<b>Abschnitt</b>	<b>11</b>	<b>Öffentliche Ordnung</b>				
<b>Unterabschnitt</b>	<b>1100</b>	<b>Öffentliche Ordnung</b>				
<b>Nr.</b>	<b>Bezeichnung</b>	<b>BWST</b>	<b>Ansatz 2019</b>	<b>Ansatz 2018</b>	<b>Ergebnis 2017</b>	<b>Erläuterungen</b>
<b>1</b>	<b>Beträge in EUR</b>	<b>3</b>	<b>4</b>	<b>5</b>	<b>6</b>	<b>7</b>
	<b>EINNAHMEN</b>					
1110	Gebührenentgelte	A0010	100	100	150,00	
1510	Ersätze und ähnliche Einnahmen	A0010	100.000	113.000	90.880,88	
1710	Zuweisungen und Zuschüsse vom Land	A0010	60.000	50.000	61.764,83	
	<b>SUMME EINNAHMEN</b>		<b>160.100</b>	<b>163.100</b>	<b>152.795,71</b>	
	<b>AUSGABEN</b>					
4140	Vergütungen der Beschäftigten	A0010	4.500			SNS400001
4340	Beitr. zur Versorgungskasse f. Besch.	A0010	400			SNS400001
4440	Beitr. zur Gesetzl. Sozialvers. f. Besch.	A0010	1.400			SNS400001
6200	Maßnahmen zur Unterbringung von Asylbewerbern	A0010	80.000	60.000	58.918,18	
6680	Vermischte Ausgaben	A0010	4.500	4.500	4.216,60	
6790	Erstattung von Verwaltungs- und Betriebsaufwendungen Innere Verrechnung	A0010	5.800	2.500	4.933,29	
	<b>SUMME AUSGABEN</b>		<b>96.600</b>	<b>67.000</b>	<b>68.068,07</b>	
	<b>Summe Einnahmen UA 1100</b>		<b>160.100</b>	<b>163.100</b>	<b>152.795,71</b>	
	<b>Summe Ausgaben UA 1100</b>		<b>96.600</b>	<b>67.000</b>	<b>68.068,07</b>	
	<b>Überschuss / Zuschuss UA 1100</b>		<b>63.500</b>	<b>96.100</b>	<b>84.727,64</b>	

<b>Einzelplan</b>	<b>1</b>	<b>Öffentliche Sicherheit und Ordnung</b>				
<b>Abschnitt</b>	<b>13</b>	<b>Feuerschutz</b>				
<b>Unterabschnitt</b>	<b>1310</b>	<b>Feuerwehr und andere Aufgaben des Brandschutzes</b>				
<b>Nr.</b>	<b>Bezeichnung</b>	<b>BWST</b>	<b>Ansatz 2019</b>	<b>Ansatz 2018</b>	<b>Ergebnis 2017</b>	<b>Erläuterungen</b>
<b>1</b>	<b>Beträge in EUR</b>	<b>3</b>	<b>4</b>	<b>5</b>	<b>6</b>	<b>7</b>
	<b>EINNAHMEN</b>					
1510	Ersätze und ähnliche Einnahmen	A0010	11.000	20.000	122.377,31	
1590	Vermischte Einnahmen	A0010	100	500	391,12	
1700	Zuweisungen und Zuschüsse vom Bund	A0010	700	700	727,60	
1710	Zuweisungen und Zuschüsse vom Land	A0010	11.000	11.000	11.237,00	
1770	Zuschüsse von Privaten Unternehmen	A0010			710,43	
	<b>SUMME EINNAHMEN</b>		<b>22.800</b>	<b>32.200</b>	<b>135.443,46</b>	
	<b>AUSGABEN</b>					
4010	Aufwendungen für ehrenamtliche Tätigkeiten	A0010	6.000	1.000	930,00	SNS400001
5000	Unterhaltung der Grundstücke und baulichen Anlagen	A0010	7.000	6.000	8.196,30	BRG500000
5160	Unterhaltung der Feuermelde- und Alarmeinrichtungen	A0010	2.500	5.000	2.007,50	
5200	Geräte, Ausstattungsgegenstände	A0010	13.200	8.000	7.677,89	
5310	Mieten und Pachten, Leasing	A0010	2.000	2.000	176,36	
5400	Bewirtschaftung d. Grdst.u. baul. Anlagen	A0010	16.600	15.700	12.180,29	BRG540000
5500	Haltung von Fahrzeugen	A0010	20.000	20.000	20.809,21	
5600	Dienst- und Schutzkleidung	A0010	6.000	6.000	8.425,08	
5620	Aus- und Fortbildung, Umschulung	A0010	7.500	9.000	7.404,04	
6230	Übungen, Einsätze, Brandfälle	A0010	27.000	20.000	95.607,95	
6400	Steuern, Versicherungen, Schadensfälle	A0010	6.000	5.000	4.895,27	
6500	Geschäftsausgaben	A0010	17.000	2.000	3.132,07	
6610	Mitgliedsbeiträge an Verbände und Vereine	A0010	850	800	780,00	
6680	Vermischte Ausgaben	A0010	3.000	2.500	3.451,78	
6790	Erstattung von Verwaltungs- und Betriebsaufwendungen	A0010	2.000	2.000	2.192,57	
7170	Innere Verrechnung Zuschuß für Kameradschaftspflege	A0010	3.600	3.600	3.410,07	
	<b>SUMME AUSGABEN</b>		<b>140.250</b>	<b>108.600</b>	<b>181.276,38</b>	
	<b>Summe Einnahmen UA 1310</b>		<b>22.800</b>	<b>32.200</b>	<b>135.443,46</b>	
	<b>Summe Ausgaben UA 1310</b>		<b>140.250</b>	<b>108.600</b>	<b>181.276,38</b>	
	<b>Überschuss / Zuschuss UA 1310</b>		<b>-117.450</b>	<b>-76.400</b>	<b>-45.832,92</b>	

<b>Einzelplan 1</b>		<b>Öffentliche Sicherheit und Ordnung</b>								
Abgleich der Abschnitte/Einzelplan und des Einzelplans										
	Ansatz 2019			Ansatz 2018			Ergebnis 2017			
	Einnahmen	Ausgaben	Abgleich	Einnahmen	Ausgaben	Abgleich	Einnahmen	Ausgaben	Abgleich	
10	0	0	0	0	0	0	0,00	0,00	0,00	
11	160.100	96.600	63.500	163.100	67.000	96.100	152.795,71	68.068,07	84.727,64	
12	0	0	0	0	0	0	0,00	0,00	0,00	
13	22.800	140.250	-117.450	32.200	108.600	-76.400	135.443,46	181.276,38	-45.832,92	
14	0	0	0	0	0	0	0,00	0,00	0,00	
15	0	0	0	0	0	0	0,00	0,00	0,00	
16	0	0	0	0	0	0	0,00	0,00	0,00	
17	0	0	0	0	0	0	0,00	0,00	0,00	
18	0	0	0	0	0	0	0,00	0,00	0,00	
19	0	0	0	0	0	0	0,00	0,00	0,00	
<b>1</b>	<b>182.900</b>	<b>236.850</b>	<b>-53.950</b>	<b>195.300</b>	<b>175.600</b>	<b>19.700</b>	<b>288.239,17</b>	<b>249.344,45</b>	<b>38.894,72</b>	

<b>Einzelplan</b>	<b>2</b>	<b>Schulen</b>				
<b>Abschnitt</b>	<b>20</b>	<b>Schulverwaltung</b>				
<b>Unterabschnitt</b>	<b>2000</b>	<b>Schulverwaltung</b>				
<b>Nr.</b>	<b>Bezeichnung</b>	<b>BWST</b>	<b>Ansatz 2019</b>	<b>Ansatz 2018</b>	<b>Ergebnis 2017</b>	<b>Erläuterungen</b>
<b>1</b>	<b>Beträge in EUR</b>	<b>3</b>	<b>4</b>	<b>5</b>	<b>6</b>	<b>7</b>
	<b>AUSGABEN</b>					
4140	Vergütungen der Beschäftigten	A0010	80.800	77.300	76.134,53	SNS400001
4340	Beitrag zur Versorgungskasse - Beschäftigte	A0010	7.000	6.800	6.367,00	SNS400001
4440	Beitrag zur gesetzlichen Sozialversicherung	A0010	16.200	15.500	14.786,85	SNS400001
4500	Beihilfen, Unterstützungen und dgl.	A0010	50	50	5,00	SNS400001
6500	Geschäftsausgaben	A0010	7.500	8.000	6.873,51	
6540	Dienstreisen	A0010	1.200	1.200	100,00	
	<b>SUMME AUSGABEN</b>		<b>112.750</b>	<b>108.850</b>	<b>104.266,89</b>	
	<b>Summe Einnahmen UA 2000</b>		<b>0</b>	<b>0</b>	<b>0,00</b>	
	<b>Summe Ausgaben UA 2000</b>		<b>112.750</b>	<b>108.850</b>	<b>104.266,89</b>	
	<b>Überschuss / Zuschuss UA 2000</b>		<b>-112.750</b>	<b>-108.850</b>	<b>-104.266,89</b>	

<b>Einzelplan</b>	<b>2</b>	<b>Schulen</b>				
<b>Abschnitt</b>	<b>21</b>	<b>Grund- und Hauptschulen sowie Grundschulförderklassen</b>				
<b>Unterabschnitt</b>	<b>2110</b>	<b>Grundschule Kleinengstingen</b>				
<b>Nr.</b>	<b>Bezeichnung</b>	<b>BWST</b>	<b>Ansatz 2019</b>	<b>Ansatz 2018</b>	<b>Ergebnis 2017</b>	<b>Erläuterungen</b>
<b>1</b>	<b>Beträge in EUR</b>	<b>3</b>	<b>4</b>	<b>5</b>	<b>6</b>	<b>7</b>
	<b>EINNAHMEN</b>					
1100	Benutzungsgebühren u. ähnliche Entgelte	A0010	3.000	2.000	4.215,50	
1510	Ersätze und ähnliche Einnahmen	A0010	2.000	2.000	8.951,90	
1590	Vermischte Einnahmen	A0010	100	500		
1620	Schulkostenbeitrag § 19 FAG	A0010	400	400	600,00	
	<b>SUMME EINNAHMEN</b>		<b>5.500</b>	<b>4.900</b>	<b>13.767,40</b>	
	<b>AUSGABEN</b>					
4140	Vergütungen der Beschäftigten	A0010	39.200	39.400	38.408,45	SNS400001
4340	Beitrag zur Versorgungskasse - Beschäftigte	A0010	3.400	3.500	2.982,43	SNS400001
4440	Beitrag zur gesetzlichen Sozialversicherung	A0010	7.900	7.900	7.837,88	SNS400001
5000	Unterhaltung der Grundstücke und baulichen Anlagen	A0010	3.000	4.000	8.000,00	BRG500000
5140	Unterhaltung der Außenanlagen	A0010	1.000	1.000	949,28	
5200	Geräte, Ausstattungsgegenstände Schuleinrichtung	A0010	2.000	1.800	5.065,20	BRG211000
5201	Geräte, Ausstattungsgegenstände ,Sportgeräte	A0010	2.000	2.500	1.666,00	
5310	Mieten und Pachten, Leasing	A0010	3.200	3.200		
5400	Bewirtschaftung d. Grdst.u. baul. Anlagen	A0010	55.800	58.200	44.117,73	BRG540000
5910	Lehr- und Unterrichtsmittel	A0010	3.000	3.500	243,68	BRG211000
5920	Lernmittel	A0010	4.500	4.000	6.133,30	BRG211000
5930	Schülerbücherei	A0010	500	500	296,39	BRG211000
5940	Feiern, Ausflüge, Preise	A0010	500	400	250,39	BRG211000
5950	Schulsport	A0010	500	400	228,64	BRG211000
6400	Steuern, Versicherungen, Schadensfälle	A0010	7.000	6.300	6.176,34	
6500	Geschäftsausgaben	A0010	4.500	4.000	4.934,55	BRG211000
6680	Vermischte Ausgaben	A0010	2.500	2.500	3.248,37	BRG211000
6681	Vermischte Ausgaben Gemeinde	A0010	500	500	45,00	
6790	Erstattung von Verwaltungs- und Betriebsaufwendungen Innere Verrechnung	A0010	9.000	14.000	7.674,00	
	<b>SUMME AUSGABEN</b>		<b>150.000</b>	<b>157.600</b>	<b>138.257,63</b>	
	<b>Summe Einnahmen UA 2110</b>		<b>5.500</b>	<b>4.900</b>	<b>13.767,40</b>	
	<b>Summe Ausgaben UA 2110</b>		<b>150.000</b>	<b>157.600</b>	<b>138.257,63</b>	
	<b>Überschuss / Zuschuss UA 2110</b>		<b>-144.500</b>	<b>-152.700</b>	<b>-124.490,23</b>	

<b>Einzelplan</b>	<b>2</b>	<b>Schulen</b>				
<b>Abschnitt</b>	<b>21</b>	<b>Grund- und Hauptschulen sowie Grundschulförderklassen</b>				
<b>Unterabschnitt</b>	<b>2150</b>	<b>Grund- u. Hauptschule Freibühlschule</b>				
<b>Nr.</b>	<b>Bezeichnung</b>	<b>BWST</b>	<b>Ansatz 2019</b>	<b>Ansatz 2018</b>	<b>Ergebnis 2017</b>	<b>Erläuterungen</b>
<b>1</b>	<b>Beträge in EUR</b>	<b>3</b>	<b>4</b>	<b>5</b>	<b>6</b>	<b>7</b>
	<b>EINNAHMEN</b>					
1510	Ersätze und ähnliche Einnahmen	A0010	1.000	1.000	1.750,34	
1520	Erstattungen (Eigenmittel)	A0010	200	200		BRG215000
1590	Vermischte Einnahmen	A0010	100	500	1.690,60	
1620	Schulkostenbeitrag § 19 FAG	A0010	1.200	800	600,00	
1622	Erstattung für Inklusionen von überörtl. Trägern	A0010		3.000	3.037,08	
1710	Zuweisungen und Zuschüsse vom Land	A0010	20.900	20.900	43.296,00	
	<b>SUMME EINNAHMEN</b>		<b>23.400</b>	<b>26.400</b>	<b>50.374,02</b>	
	<b>AUSGABEN</b>					
4140	Vergütungen der Beschäftigten	A0010	87.000	90.000	90.127,31	SNS400001
4160	Beschäftigungsentgelte und dgl.	A0010	4.000	4.000	5.776,62	SNS400001
4340	Beitrag zur Versorgungskasse - Beschäftigte	A0010	7.600	7.900	7.700,77	SNS400001
4440	Beitrag zur gesetzlichen Sozialversicherung	A0010	17.400	18.000	17.701,52	SNS400001
5000	Unterhaltung der Grundstücke und baulichen Anlagen	A0010	50.000	45.000	48.130,40	BRG500000
5140	Unterhaltung der Außenanlagen	A0010	1.000	1.000		
5200	Geräte, Ausstattungsgegenstände Schuleinrichtung	A0010	1.750	2.750	536,36	BRG215000
5201	Geräte, Ausstattungsgegenstände Sportgeräte	A0010	2.000	2.500	1.428,00	
5208	Geräte, Ausstattung Einrichtung	A0010	2.750	2.750		
5210	Arbeitsgeräte, Werkzeug u. Ausstattungsgegenstände	A0010	2.500	3.000	1.643,39	
5310	Mieten und Pachten; Leasingraten	A0010	1.700	1.700	1.599,36	
5400	Bewirtschaftung d. Grdst. u. baul. Anlagen	A0010	116.150	130.450	122.764,79	BRG540000
5910	Lehr- und Unterrichtsmittel	A0010	4.000	4.000	6.176,54	BRG215000
5920	Lernmittel	A0010	5.200	5.200	8.487,32	BRG215000
5930	Lehrer- und Schülerbücherei	A0010	300	300	210,49	BRG215000
5940	Feiern, Ausflüge, Preise	A0010	500	500	626,35	BRG215000
5950	Schulsport	A0010	300	300		BRG215000
5960	Schullandheim	A0010		300	300,00	BRG215000
6400	Steuern, Versicherungen, Schadensfälle	A0010	35.000	34.500	33.342,07	
6500	Geschäftsausgaben	A0010	3.000	3.000	2.363,78	BRG215000
6501	Fahrtkosten zum Schwimmbad Kleinengstingen	A0010	11.000	16.000	11.715,66	
6680	Vermischte Ausgaben	A0010	3.000	3.000	2.993,44	BRG215000
6681	Vermischte Ausgaben Mieten	A0010	1.000	1.000	4,49	
6790	Erstattung von Verwaltungs- und Betriebsaufwendungen	A0010	8.200	12.700	7.024,35	
7120	Inklusion Zuweisungen an	A0010	5.000	5.000	3.960,00	



<b>Einzelplan</b>	<b>2</b>	<b>Schulen</b>				
<b>Abschnitt</b>	<b>21</b>	<b>Grund- und Hauptschulen sowie Grundschulförderklassen</b>				
<b>Unterabschnitt</b>	<b>2150</b>	<b>Grund- u. Hauptschule Freibühlschule</b>				
<b>Nr.</b>	<b>Bezeichnung</b>	<b>BWST</b>	<b>Ansatz 2019</b>	<b>Ansatz 2018</b>	<b>Ergebnis 2017</b>	<b>Erläuterungen</b>
	<b>Beträge in EUR</b>					
<b>1</b>	<b>2</b>	<b>3</b>	<b>4</b>	<b>5</b>	<b>6</b>	<b>7</b>
	Gemeinden und GV					
	<b>SUMME AUSGABEN</b>		<b>370.350</b>	<b>394.850</b>	<b>374.613,01</b>	
	<b>Summe Einnahmen UA 2150</b>		<b>23.400</b>	<b>26.400</b>	<b>50.374,02</b>	
	<b>Summe Ausgaben UA 2150</b>		<b>370.350</b>	<b>394.850</b>	<b>374.613,01</b>	
	<b>Überschuss / Zuschuss UA 2150</b>		<b>-346.950</b>	<b>-368.450</b>	<b>-324.238,99</b>	

<b>Einzelplan</b>	<b>2</b>	<b>Schulen</b>				
<b>Abschnitt</b>	<b>22</b>	<b>Realschulen</b>				
<b>Unterabschnitt</b>	<b>2210</b>	<b>Realschulen Freibühlschule</b>				
<b>Nr.</b>	<b>Bezeichnung</b>	<b>BWST</b>	<b>Ansatz 2019</b>	<b>Ansatz 2018</b>	<b>Ergebnis 2017</b>	<b>Erläuterungen</b>
<b>1</b>	<b>Beträge in EUR</b>	<b>3</b>	<b>4</b>	<b>5</b>	<b>6</b>	<b>7</b>
	<b>EINNAHMEN</b>					
1510	Ersätze und ähnliche Einnahmen	A0010	500	500	510,22	
1520	Erstattungen (Eigenmittel)	A0010	3.000	3.000	4.898,63	BRG221000
1710	Zuweisungen und Zuschüsse vom Land	A0010	323.900	339.000	312.846,00	
1720	Zuweisungen und Zuschüsse v. Gde. u. GV	A0010	16.000	17.000	17.723,00	
	<b>SUMME EINNAHMEN</b>		<b>343.400</b>	<b>359.500</b>	<b>335.977,85</b>	
	<b>AUSGABEN</b>					
5200	Geräte, Ausstattungsgegenstände Schuleinrichtung	A0010	5.000	5.000	3.877,52	BRG221000
5208	Geräte,Ausstattung Einrichtung	A0010	5.000	5.000		
5310	Mieten und Pachten; Leasingraten	A0010	600	600	556,92	
5910	Lehr- und Unterrichtsmittel	A0010	9.300	7.500	5.396,25	BRG221000
5920	Lernmittel	A0010	27.000	30.000	38.970,73	BRG221000
5930	Lehrer- und Schülerbücherei	A0010	1.500	1.500	861,22	BRG221000
5940	Feiern, Ausflüge, Preise	A0010	2.000	2.000	1.787,01	BRG221000
5950	Schulsport	A0010	1.000	1.000	966,75	BRG221000
5960	Schullandheim	A0010	800	800	800,00	BRG221000
6350	Sächliche Zweckausgaben	A0010	65.000	68.000	60.988,00	
6500	Geschäftsausgaben	A0010	6.000	6.000	5.656,62	BRG221000
6680	Vermischte Ausgaben	A0010	2.500	2.500	1.168,53	BRG221000
	<b>SUMME AUSGABEN</b>		<b>125.700</b>	<b>129.900</b>	<b>121.029,55</b>	
	<b>Summe Einnahmen UA 2210</b>		<b>343.400</b>	<b>359.500</b>	<b>335.977,85</b>	
	<b>Summe Ausgaben UA 2210</b>		<b>125.700</b>	<b>129.900</b>	<b>121.029,55</b>	
	<b>Überschuss / Zuschuss UA 2210</b>		<b>217.700</b>	<b>229.600</b>	<b>214.948,30</b>	

<b>Einzelplan</b>	<b>2</b>	<b>Schulen</b>				
<b>Abschnitt</b>	<b>29</b>	<b>Übrige schulische Aufgaben</b>				
<b>Unterabschnitt</b>	<b>2910</b>	<b>Betreuungsangebote an Schulen</b>				
<b>Nr.</b>	<b>Bezeichnung</b>	<b>BWST</b>	<b>Ansatz 2019</b>	<b>Ansatz 2018</b>	<b>Ergebnis 2017</b>	<b>Erläuterungen</b>
<b>1</b>	<b>Beträge in EUR</b>	<b>3</b>	<b>4</b>	<b>5</b>	<b>6</b>	<b>7</b>
	<b>EINNAHMEN</b>					
1100	Kernzeitbetreuung GS Kleinengstingen	A0010	2.000	2.000	1.984,00	
1110	Kernzeitbetreuung Freibühlschule	A0010	11.500	11.000	14.186,00	
1710	Zuweisungen und Zuschüsse vom Land	A0010	15.000	15.000	20.094,55	
	<b>SUMME EINNAHMEN</b>		<b>28.500</b>	<b>28.000</b>	<b>36.264,55</b>	
	<b>AUSGABEN</b>					
4140	Vergütungen der Beschäftigten	A0010	30.300	27.700	22.967,54	SNS400001
4340	Beitr. zur Versorgungskasse f. Besch.	A0010	2.700	2.400	1.727,14	SNS400001
4440	Beitr. zur Gesetzl. Sozialvers. f. Besch.	A0010	8.500	7.800	6.546,81	SNS400001
5200	Geräte, Ausstattungsgegenst.	A0010	1.000	1.000	1.896,06	
5400	Bewirtschaft.d.Grundst.u.baul. Anl.	A0010	650	650	350,47	
6500	Geschäftsausgaben,Bürobedarf	A0010	8.300	8.000	8.177,91	
	<b>SUMME AUSGABEN</b>		<b>51.450</b>	<b>47.550</b>	<b>41.665,93</b>	
	<b>Summe Einnahmen UA 2910</b>		<b>28.500</b>	<b>28.000</b>	<b>36.264,55</b>	
	<b>Summe Ausgaben UA 2910</b>		<b>51.450</b>	<b>47.550</b>	<b>41.665,93</b>	
	<b>Überschuss / Zuschuss UA 2910</b>		<b>-22.950</b>	<b>-19.550</b>	<b>-5.401,38</b>	

Einzelplan	2	Schulen			Abgleich der Abschnitte/Einzelplan und des Einzelplans					
		Ansatz 2019			Ansatz 2018			Ergebnis 2017		
	Einnahmen	Ausgaben	Abgleich	Einnahmen	Ausgaben	Abgleich	Einnahmen	Ausgaben	Abgleich	
20	0	112.750	-112.750	0	108.850	-108.850	0,00	104.266,89	-104.266,89	
21	28.900	520.350	-491.450	31.300	552.450	-521.150	64.141,42	512.870,64	-448.729,22	
22	343.400	125.700	217.700	359.500	129.900	229.600	335.977,85	121.029,55	214.948,30	
23	0	0	0	0	0	0	0,00	0,00	0,00	
24	0	0	0	0	0	0	0,00	0,00	0,00	
25	0	0	0	0	0	0	0,00	0,00	0,00	
26	0	0	0	0	0	0	0,00	0,00	0,00	
27	0	0	0	0	0	0	0,00	0,00	0,00	
28	0	0	0	0	0	0	0,00	0,00	0,00	
29	28.500	51.450	-22.950	28.000	47.550	-19.550	36.264,55	41.665,93	-5.401,38	
2	400.800	810.250	-409.450	418.800	838.750	-419.950	436.383,82	779.833,01	-343.449,19	

<b>Einzelplan</b>	<b>3</b>	<b>Wissenschaft, Forschung, Kulturpflege</b>				
<b>Abschnitt</b>	<b>33</b>	<b>Theater und Musikpflege</b>				
<b>Unterabschnitt</b>	<b>3320</b>	<b>Kultur-Spot's</b>				
<b>Nr.</b>	<b>Bezeichnung</b>	<b>BWST</b>	<b>Ansatz 2019</b>	<b>Ansatz 2018</b>	<b>Ergebnis 2017</b>	<b>Erläuterungen</b>
<b>1</b>	<b>Beträge in EUR</b>	<b>3</b>	<b>4</b>	<b>5</b>	<b>6</b>	<b>7</b>
	<b>AUSGABEN</b>					
6350	Sächliche Zweckausgaben	A0010	500	1.000		
	<b>SUMME AUSGABEN</b>		<b>500</b>	<b>1.000</b>	<b>0,00</b>	
	<b>Summe Einnahmen UA 3320</b>		<b>0</b>	<b>0</b>	<b>0,00</b>	
	<b>Summe Ausgaben UA 3320</b>		<b>500</b>	<b>1.000</b>	<b>0,00</b>	
	<b>Überschuss / Zuschuss UA 3320</b>		<b>-500</b>	<b>-1.000</b>	<b>0,00</b>	

<b>Einzelplan</b>	<b>3</b>	<b>Wissenschaft, Forschung, Kulturpflege</b>				
<b>Abschnitt</b>	<b>34</b>	<b>Heimat- und sonstige Kulturpflege</b>				
<b>Unterabschnitt</b>	<b>3400</b>	<b>Heimat und sonstige Kulturpflege</b>				
<b>Nr.</b>	<b>Bezeichnung</b>	<b>BWST</b>	<b>Ansatz 2019</b>	<b>Ansatz 2018</b>	<b>Ergebnis 2017</b>	<b>Erläuterungen</b>
	<b>Beträge in EUR</b>					
<b>1</b>	<b>2</b>	<b>3</b>	<b>4</b>	<b>5</b>	<b>6</b>	<b>7</b>
	<b>EINNAHMEN</b>					
1590	Vermischte Einnahmen	A0010	500	1.000	1.312,15	
	<b>SUMME EINNAHMEN</b>		<b>500</b>	<b>1.000</b>	<b>1.312,15</b>	
	<b>AUSGABEN</b>					
5000	Unterhaltung der Grundstücke und baulichen Anlagen	A0010	1.500	2.000	1.628,12	
5400	Bewirtschaftung d. Grdst.u. baul. Anlagen	A0010	3.700	4.000	3.227,50	
6360	Aufwand bei Festen und Feiern	A0010	1.000	1.000	989,57	
6680	Vermischte Ausgaben	A0010	2.000	1.500	1.852,12	
6790	Erstattung von Verwaltungs- und Betriebsaufwendungen	A0010	11.000	7.000	9.846,27	
7000	Innere Verrechnung Zuweisungen an Vereine und Verbände	A0010	2.000	2.000	1.606,34	
	<b>SUMME AUSGABEN</b>		<b>21.200</b>	<b>17.500</b>	<b>19.149,92</b>	
	<b>Summe Einnahmen UA 3400</b>		<b>500</b>	<b>1.000</b>	<b>1.312,15</b>	
	<b>Summe Ausgaben UA 3400</b>		<b>21.200</b>	<b>17.500</b>	<b>19.149,92</b>	
	<b>Überschuss / Zuschuss UA 3400</b>		<b>-20.700</b>	<b>-16.500</b>	<b>-17.837,77</b>	

<b>Einzelplan</b>	<b>3</b>	<b>Wissenschaft, Forschung, Kulturpflege</b>				
<b>Abschnitt</b>	<b>35</b>	<b>Volksbildung</b>				
<b>Unterabschnitt</b>	<b>3500</b>	<b>Volksbildung VHS</b>				
<b>Nr.</b>	<b>Bezeichnung</b>	<b>BWST</b>	<b>Ansatz 2019</b>	<b>Ansatz 2018</b>	<b>Ergebnis 2017</b>	<b>Erläuterungen</b>
	<b>Beträge in EUR</b>					
<b>1</b>	<b>2</b>	<b>3</b>	<b>4</b>	<b>5</b>	<b>6</b>	<b>7</b>
	<b>AUSGABEN</b>					
6680	Vermischte Ausgaben	A0010	8.500	8.200	8.049,57	
	<b>SUMME AUSGABEN</b>		<b>8.500</b>	<b>8.200</b>	<b>8.049,57</b>	
	<b>Summe Einnahmen UA 3500</b>		<b>0</b>	<b>0</b>	<b>0,00</b>	
	<b>Summe Ausgaben UA 3500</b>		<b>8.500</b>	<b>8.200</b>	<b>8.049,57</b>	
	<b>Überschuss / Zuschuss UA 3500</b>		<b>-8.500</b>	<b>-8.200</b>	<b>-8.049,57</b>	

<b>Einzelplan</b>	<b>3</b>	<b>Wissenschaft, Forschung, Kulturpflege</b>				
<b>Abschnitt</b>	<b>35</b>	<b>Volksbildung</b>				
<b>Unterabschnitt</b>	<b>3520</b>	<b>Öffentliche Büchereien</b>				
<b>Nr.</b>	<b>Bezeichnung</b>	<b>BWST</b>	<b>Ansatz 2019</b>	<b>Ansatz 2018</b>	<b>Ergebnis 2017</b>	<b>Erläuterungen</b>
	<b>Beträge in EUR</b>					
<b>1</b>	<b>2</b>	<b>3</b>	<b>4</b>	<b>5</b>	<b>6</b>	<b>7</b>
	<b>AUSGABEN</b>					
6610	Zuweisung an Pfarrbücherei	A0010	2.500	2.500	2.137,43	
	<b>SUMME AUSGABEN</b>		<b>2.500</b>	<b>2.500</b>	<b>2.137,43</b>	
	<b>Summe Einnahmen UA 3520</b>		<b>0</b>	<b>0</b>	<b>0,00</b>	
	<b>Summe Ausgaben UA 3520</b>		<b>2.500</b>	<b>2.500</b>	<b>2.137,43</b>	
	<b>Überschuss / Zuschuss UA 3520</b>		<b>-2.500</b>	<b>-2.500</b>	<b>-2.137,43</b>	



<b>Einzelplan</b>	<b>3</b>	<b>Wissenschaft, Forschung, Kulturpflege</b>				
<b>Abschnitt</b>	<b>36</b>	<b>Naturschutz, Denkmalschutz und -pflege</b>				
<b>Unterabschnitt</b>	<b>3660</b>	<b>Naturschutz, Denkmalschutz, Landschaftspflege</b>				
<b>Nr.</b>	<b>Bezeichnung</b>	<b>BWST</b>	<b>Ansatz 2019</b>	<b>Ansatz 2018</b>	<b>Ergebnis 2017</b>	<b>Erläuterungen</b>
<b>1</b>	<b>Beträge in EUR</b>	<b>3</b>	<b>4</b>	<b>5</b>	<b>6</b>	<b>7</b>
	<b>AUSGABEN</b>					
6360	Aufwand bei Festen und Feiern	A0010			13,50	
6610	Mitgliedsbeiträge an Verbände und Vereine	A0010	650	600	590,00	
	<b>SUMME AUSGABEN</b>		<b>650</b>	<b>600</b>	<b>603,50</b>	
	<b>Summe Einnahmen UA 3660</b>		<b>0</b>	<b>0</b>	<b>0,00</b>	
	<b>Summe Ausgaben UA 3660</b>		<b>650</b>	<b>600</b>	<b>603,50</b>	
	<b>Überschuss / Zuschuss UA 3660</b>		<b>-650</b>	<b>-600</b>	<b>-603,50</b>	

<b>Einzelplan</b>	<b>3</b>	<b>Wissenschaft, Forschung, Kulturpflege</b>				
<b>Abschnitt</b>	<b>37</b>	<b>Kirchliche Angelegenheiten</b>				
<b>Unterabschnitt</b>	<b>3700</b>	<b>Kirchliche Angelegenheiten</b>				
<b>Nr.</b>	<b>Bezeichnung</b>	<b>BWST</b>	<b>Ansatz 2019</b>	<b>Ansatz 2018</b>	<b>Ergebnis 2017</b>	<b>Erläuterungen</b>
	<b>Beträge in EUR</b>					
<b>1</b>	<b>2</b>	<b>3</b>	<b>4</b>	<b>5</b>	<b>6</b>	<b>7</b>
	<b>AUSGABEN</b>					
7170	Zuschüsse an Kirchen	A0010	200	200	153,39	
	<b>SUMME AUSGABEN</b>		<b>200</b>	<b>200</b>	<b>153,39</b>	
	<b>Summe Einnahmen UA 3700</b>		<b>0</b>	<b>0</b>	<b>0,00</b>	
	<b>Summe Ausgaben UA 3700</b>		<b>200</b>	<b>200</b>	<b>153,39</b>	
	<b>Überschuss / Zuschuss UA 3700</b>		<b>-200</b>	<b>-200</b>	<b>-153,39</b>	

Einzelplan	3	Wissenschaft, Forschung, Kulturpflege								
		Abgleich der Abschnitte/Einzelplan und des Einzelplans								
	Ansatz 2019			Ansatz 2018			Ergebnis 2017			
	Einnahmen	Ausgaben	Abgleich	Einnahmen	Ausgaben	Abgleich	Einnahmen	Ausgaben	Abgleich	
30	0	0	0	0	0	0	0,00	0,00	0,00	
31	0	0	0	0	0	0	0,00	0,00	0,00	
32	0	0	0	0	0	0	0,00	0,00	0,00	
33	0	500	-500	0	1.000	-1.000	0,00	0,00	0,00	
34	500	21.200	-20.700	1.000	17.500	-16.500	1.312,15	19.149,92	-17.837,77	
35	0	11.000	-11.000	0	10.700	-10.700	0,00	10.187,00	-10.187,00	
36	0	650	-650	0	600	-600	0,00	603,50	-603,50	
37	0	200	-200	0	200	-200	0,00	153,39	-153,39	
38	0	0	0	0	0	0	0,00	0,00	0,00	
39	0	0	0	0	0	0	0,00	0,00	0,00	
3	500	33.550	-33.050	1.000	30.000	-29.000	1.312,15	30.093,81	-28.781,66	

<b>Einzelplan</b>	<b>4</b>	<b>Soziale Sicherung</b>				
<b>Abschnitt</b>	<b>46</b>	<b>Einrichtungen der Jugendhilfe</b>				
<b>Unterabschnitt</b>	<b>4610</b>	<b>Einrichtungen der Jugendhilfe - Ferienprogramm</b>				
<b>Nr.</b>	<b>Bezeichnung</b>	<b>BWST</b>	<b>Ansatz 2019</b>	<b>Ansatz 2018</b>	<b>Ergebnis 2017</b>	<b>Erläuterungen</b>
	<b>Beträge in EUR</b>					
<b>1</b>	<b>2</b>	<b>3</b>	<b>4</b>	<b>5</b>	<b>6</b>	<b>7</b>
	<b>EINNAHMEN</b>					
1510	Ersätze und ähnliche Einnahmen	A0010	2.500	2.500	2.911,00	
	<b>SUMME EINNAHMEN</b>		<b>2.500</b>	<b>2.500</b>	<b>2.911,00</b>	
	<b>AUSGABEN</b>					
6350	Sächliche Zweckausgaben	A0010	3.000	3.000	2.810,21	
	<b>SUMME AUSGABEN</b>		<b>3.000</b>	<b>3.000</b>	<b>2.810,21</b>	
	<b>Summe Einnahmen UA 4610</b>		<b>2.500</b>	<b>2.500</b>	<b>2.911,00</b>	
	<b>Summe Ausgaben UA 4610</b>		<b>3.000</b>	<b>3.000</b>	<b>2.810,21</b>	
	<b>Überschuss / Zuschuss UA 4610</b>		<b>-500</b>	<b>-500</b>	<b>100,79</b>	

<b>Einzelplan</b>	<b>4</b>	<b>Soziale Sicherung</b>				
<b>Abschnitt</b>	<b>46</b>	<b>Einrichtungen der Jugendhilfe</b>				
<b>Unterabschnitt</b>	<b>4611</b>	<b>Jugendzentrum</b>				
<b>Nr.</b>	<b>Bezeichnung</b>	<b>BWST</b>	<b>Ansatz 2019</b>	<b>Ansatz 2018</b>	<b>Ergebnis 2017</b>	<b>Erläuterungen</b>
<b>1</b>	<b>Beträge in EUR</b>	<b>3</b>	<b>4</b>	<b>5</b>	<b>6</b>	<b>7</b>
	<b>EINNAHMEN</b>					
1590	Vermischte Einnahmen	A0010			141,67	
1770	Zuschüsse von Privaten Unternehmen	A0010			255,65	
	<b>SUMME EINNAHMEN</b>		<b>0</b>	<b>0</b>	<b>397,32</b>	
	<b>AUSGABEN</b>					
5000	Unterh.d.Grundst.u.baulichen Anlagen	A0010	250	300	64,00	BRG500000
5200	Geräte, Ausstattungsgegenst.	A0010	1.000	1.000		
5400	Bewirtschaftung d. Grdst.u. baul. Anlagen	A0010	5.000	6.500	4.039,52	BRG540000
6350	Sächliche Zweckausgaben	A0010	38.000	37.000	36.425,14	
6500	Geschäftsausgaben,Bürobedarf	A0010	100	100	69,96	
6790	Erstattung von Verwaltungs- und Betriebsaufwendungen Innere Verrechnung	A0010	400	1.500	365,43	
	<b>SUMME AUSGABEN</b>		<b>44.750</b>	<b>46.400</b>	<b>40.964,05</b>	
	<b>Summe Einnahmen UA 4611</b>		<b>0</b>	<b>0</b>	<b>397,32</b>	
	<b>Summe Ausgaben UA 4611</b>		<b>44.750</b>	<b>46.400</b>	<b>40.964,05</b>	
	<b>Überschuss / Zuschuss UA 4611</b>		<b>-44.750</b>	<b>-46.400</b>	<b>-40.566,73</b>	

<b>Einzelplan</b>	<b>4</b>	<b>Soziale Sicherung</b>				
<b>Abschnitt</b>	<b>46</b>	<b>Einrichtungen der Jugendhilfe</b>				
<b>Unterabschnitt</b>	<b>4640</b>	<b>Tageseinrichtungen für Kinder</b>				
<b>Nr.</b>	<b>Bezeichnung</b>	<b>BWST</b>	<b>Ansatz 2019</b>	<b>Ansatz 2018</b>	<b>Ergebnis 2017</b>	<b>Erläuterungen</b>
<b>1</b>	<b>Beträge in EUR</b>	<b>3</b>	<b>4</b>	<b>5</b>	<b>6</b>	<b>7</b>
	<b>EINNAHMEN</b>					
1100	Kindergartengebühren KE	A0010	38.000	38.000	36.369,00	
1101	Kindergartengebühren KST	A0010	15.000	14.000	16.390,00	
1110	Kernzeitbetreuung Gebührenentgelte	A0010	200	200	115,00	
1120	Elternbeiträge für die Betreuung von Kindern von 0 bis 3 Jahren im Kiga	A0010	2.000	2.000		
1590	Vermischte Einnahmen	A0010	100	100	20.265,60	
1622	Erstattung für Inklusionen von überörtl. Trägern	A0010	4.800			
1710	Zuweisungen und Zuschüsse vom Land	A0010	665.500	516.400	449.788,00	
1720	Zuweisungen und Zuschüsse v. Gde. u. GV	A0010	70.000	70.000	90.272,57	
1770	Zuschüsse von Privaten	A0010			1.275,97	
	<b>SUMME EINNAHMEN</b>		<b>795.600</b>	<b>640.700</b>	<b>614.476,14</b>	
	<b>AUSGABEN</b>					
4140	Vergütungen der Beschäftigten	A0010	438.000	408.500	391.745,86	SNS400001
4160	Beschäftigungsentgelte und dgl.	A0010	4.500	4.500	2.834,84	SNS400001
4340	Beitrag zur Versorgungskasse - Beschäftigte	A0010	38.300	35.800	32.785,83	SNS400001
4440	Beitrag zur gesetzlichen Sozialversicherung	A0010	87.600	81.700	74.971,75	SNS400001
4500	Beihilfen, Unterstützungen und dgl.	A0010	50	50	11,00	SNS400001
4600	Personalnebenausgaben	A0010	100	100	117,00	SNS400001
5000	Unterhaltung der Grundstücke und baulichen Anlagen	A0010	1.500	2.000	866,75	BRG500000
5140	Unterhaltung der Außenanlagen	A0010	1.500	1.500	1.577,63	
5200	Geräte, Ausstattungsgegenstände	A0010	2.000	3.000	657,10	
5400	Bewirtschaftung d. Grdst.u. baul. Anlagen	A0010	16.800	17.250	14.230,89	BRG540000
5620	Aus- und Fortbildung, Umschulung	A0010	1.000	1.500	725,00	
5920	Spiel- und Beschäftigungsmittel	A0010	3.000	3.000	2.329,97	
6400	Steuern, Versicherungen, Schadensfälle	A0010	1.000	750	682,97	
6500	Geschäftsausgaben	A0010	5.500	5.500	6.442,82	
6540	Dienstreisen	A0010	1.000	900	778,90	
6550	Beratungskosten	A0010	500	500		
6610	Mitgliedsbeiträge an Verbände und Vereine	A0010	600	550	501,00	
6680	Vermischte Ausgaben	A0010	200	200	6.113,92	
6790	Erstattung von Verwaltungs- und Betriebsaufwendungen	A0010	14.000	14.000	12.668,20	
6800	Innere Verrechnung Abschreibungen	A0010	14.800	14.500	14.617,99	

<b>Einzelplan</b>	<b>4</b>	<b>Soziale Sicherung</b>				
<b>Abschnitt</b>	<b>46</b>	<b>Einrichtungen der Jugendhilfe</b>				
<b>Unterabschnitt</b>	<b>4640</b>	<b>Tageseinrichtungen für Kinder</b>				
<b>Nr.</b>	<b>Bezeichnung</b>	<b>BWST</b>	<b>Ansatz 2019</b>	<b>Ansatz 2018</b>	<b>Ergebnis 2017</b>	<b>Erläuterungen</b>
	<b>Beträge in EUR</b>					
<b>1</b>	<b>2</b>	<b>3</b>	<b>4</b>	<b>5</b>	<b>6</b>	<b>7</b>
6850	Verzinsung des Anlagekapitals	A0010	12.900	8.800	13.748,73	
7121	Interkomm. Kostenausgleich	A0010	5.000	6.000	3.532,00	
7170	Betriebskostenzuschüsse Kindergärten	A0010	1.280.000	1.270.000	1.130.000,00	
7171	Zuschüsse Tagesmütter	A0010	25.000	25.000	23.417,84	
	<b>SUMME AUSGABEN</b>		<b>1.954.850</b>	<b>1.905.600</b>	<b>1.735.357,99</b>	
	<b>Summe Einnahmen UA 4640</b>		<b>795.600</b>	<b>640.700</b>	<b>614.476,14</b>	
	<b>Summe Ausgaben UA 4640</b>		<b>1.954.850</b>	<b>1.905.600</b>	<b>1.735.357,99</b>	
	<b>Überschuss / Zuschuss UA 4640</b>		<b>-1.159.250</b>	<b>-1.264.900</b>	<b>-1.120.881,85</b>	

Einzelplan	4	Soziale Sicherung								
		Abgleich der Abschnitte/Einzelplan und des Einzelplans								
	Ansatz 2019			Ansatz 2018			Ergebnis 2017			
	Einnahmen	Ausgaben	Abgleich	Einnahmen	Ausgaben	Abgleich	Einnahmen	Ausgaben	Abgleich	
40	0	0	0	0	0	0	0,00	0,00	0,00	
41	0	0	0	0	0	0	0,00	0,00	0,00	
42	0	0	0	0	0	0	0,00	0,00	0,00	
43	0	0	0	0	0	0	0,00	0,00	0,00	
44	0	0	0	0	0	0	0,00	0,00	0,00	
45	0	0	0	0	0	0	0,00	0,00	0,00	
46	798.100	2.002.600	-1.204.500	643.200	1.955.000	-1.311.800	617.784,46	1.779.132,25	-1.161.347,79	
47	0	0	0	0	0	0	0,00	0,00	0,00	
48	0	0	0	0	0	0	0,00	0,00	0,00	
49	0	0	0	0	0	0	0,00	0,00	0,00	
4	798.100	2.002.600	-1.204.500	643.200	1.955.000	-1.311.800	617.784,46	1.779.132,25	-1.161.347,79	



<b>Einzelplan</b>	<b>5</b>	<b>Gesundheit, Sport, Erholung</b>				
<b>Abschnitt</b>	<b>54</b>	<b>Sonstige Einrichtungen und Maßnahmen der Gesundheitspflege</b>				
<b>Unterabschnitt</b>	<b>5410</b>	<b>Rettungsdienst</b>				
<b>Nr.</b>	<b>Bezeichnung</b>	<b>BWST</b>	<b>Ansatz 2019</b>	<b>Ansatz 2018</b>	<b>Ergebnis 2017</b>	<b>Erläuterungen</b>
	<b>Beträge in EUR</b>					
<b>1</b>	<b>2</b>	<b>3</b>	<b>4</b>	<b>5</b>	<b>6</b>	<b>7</b>
	<b>AUSGABEN</b>					
7170	Zuweisung an DRK	A0010	1.500	1.500	1.479,02	
	<b>SUMME AUSGABEN</b>		<b>1.500</b>	<b>1.500</b>	<b>1.479,02</b>	
	<b>Summe Einnahmen UA 5410</b>		<b>0</b>	<b>0</b>	<b>0,00</b>	
	<b>Summe Ausgaben UA 5410</b>		<b>1.500</b>	<b>1.500</b>	<b>1.479,02</b>	
	<b>Überschuss / Zuschuss UA 5410</b>		<b>-1.500</b>	<b>-1.500</b>	<b>-1.479,02</b>	

<b>Einzelplan</b>	<b>5</b>	<b>Gesundheit, Sport, Erholung</b>				
<b>Abschnitt</b>	<b>55</b>	<b>Förderung des Sports</b>				
<b>Unterabschnitt</b>	<b>5500</b>	<b>Förderung des Sports</b>				
<b>Nr.</b>	<b>Bezeichnung</b>	<b>BWST</b>	<b>Ansatz 2019</b>	<b>Ansatz 2018</b>	<b>Ergebnis 2017</b>	<b>Erläuterungen</b>
<b>1</b>	<b>Beträge in EUR</b>	<b>3</b>	<b>4</b>	<b>5</b>	<b>6</b>	<b>7</b>
	<b>AUSGABEN</b>					
7000	Zuwendungen an Sportvereine	A0010	12.000	12.000	10.897,74	
	<b>SUMME AUSGABEN</b>		<b>12.000</b>	<b>12.000</b>	<b>10.897,74</b>	
	<b>Summe Einnahmen UA 5500</b>		<b>0</b>	<b>0</b>	<b>0,00</b>	
	<b>Summe Ausgaben UA 5500</b>		<b>12.000</b>	<b>12.000</b>	<b>10.897,74</b>	
	<b>Überschuss / Zuschuss UA 5500</b>		<b>-12.000</b>	<b>-12.000</b>	<b>-10.897,74</b>	

<b>Einzelplan</b>	<b>5</b>	<b>Gesundheit, Sport, Erholung</b>				
<b>Abschnitt</b>	<b>56</b>	<b>Eigene Sportstätten</b>				
<b>Unterabschnitt</b>	<b>5600</b>	<b>Eigene Sportstätten</b>				
<b>Nr.</b>	<b>Bezeichnung</b>	<b>BWST</b>	<b>Ansatz 2019</b>	<b>Ansatz 2018</b>	<b>Ergebnis 2017</b>	<b>Erläuterungen</b>
<b>1</b>	<b>Beträge in EUR</b>	<b>3</b>	<b>4</b>	<b>5</b>	<b>6</b>	<b>7</b>
	<b>EINNAHMEN</b>					
1100	Benutzungsgebühren Turnhalle	A0010	1.000	1.000	1.120,00	
1590	Vermischte Einnahmen	A0010	100	100	408,21	
	<b>SUMME EINNAHMEN</b>		<b>1.100</b>	<b>1.100</b>	<b>1.528,21</b>	
	<b>AUSGABEN</b>					
4140	Vergütungen der Beschäftigten	A0010	2.300	2.000	1.834,94	SNS400001
4440	Beitr. zur Gesetzl. Sozialvers. f. Besch.	A0010	700	600	572,42	SNS400001
5000	Unterhaltung der Grundstücke und baulichen Anlagen	A0010	1.000	1.000	764,95	BRG500000
5200	Geräte, Ausstattungsgegenstände	A0010	500	500		
5400	Bewirtschaftung d. Grdst.u. baul. Anlagen	A0010	16.700	16.700	7.262,27	BRG540000
6400	Steuern, Versicherungen, Schadensfälle	A0010	700	550	444,66	
6680	Vermischte Ausgaben	A0010	250	250	242,05	
6790	Erstattung von Verwaltungs- und Betriebsaufwendungen Innere Verrechnung	A0010	1.000	1.000	913,57	
	<b>SUMME AUSGABEN</b>		<b>23.150</b>	<b>22.600</b>	<b>12.034,86</b>	
	<b>Summe Einnahmen UA 5600</b>		<b>1.100</b>	<b>1.100</b>	<b>1.528,21</b>	
	<b>Summe Ausgaben UA 5600</b>		<b>23.150</b>	<b>22.600</b>	<b>12.034,86</b>	
	<b>Überschuss / Zuschuss UA 5600</b>		<b>-22.050</b>	<b>-21.500</b>	<b>-10.506,65</b>	

<b>Einzelplan</b>	<b>5</b>	<b>Gesundheit, Sport, Erholung</b>				
<b>Abschnitt</b>	<b>58</b>	<b>Park- und Gartenanlagen</b>				
<b>Unterabschnitt</b>	<b>5800</b>	<b>Park- und Gartenanlagen</b>				
<b>Nr.</b>	<b>Bezeichnung</b>	<b>BWST</b>	<b>Ansatz 2019</b>	<b>Ansatz 2018</b>	<b>Ergebnis 2017</b>	<b>Erläuterungen</b>
<b>1</b>	<b>Beträge in EUR</b>	<b>3</b>	<b>4</b>	<b>5</b>	<b>6</b>	<b>7</b>
	<b>EINNAHMEN</b>					
1770	Zuschüsse von Privaten Unternehmen	A0010			100,00	
	<b>SUMME EINNAHMEN</b>		<b>0</b>	<b>0</b>	<b>100,00</b>	
	<b>AUSGABEN</b>					
4140	Vergütungen der Beschäftigten	A0010	21.300	15.000	17.831,30	SNS400001
4340	Beitr. zur Versorgungskasse f. Besch.	A0010	1.900	1.400	1.505,88	SNS400001
4440	Beitr. zur Gesetzl. Sozialvers. f. Besch.	A0010	4.300	3.000	3.493,37	SNS400001
5140	Unterhaltung der Grünanlagen	A0010	2.000	2.000	2.270,67	
5200	Geräte, Ausstattungsgegenstände	A0010	2.500	2.500	2.805,74	
5500	Haltung von Fahrzeugen	A0010	3.000	3.000	2.596,18	
6540	Dienstreisen	A0010	200	250	197,06	
6790	Erstattung von Verwaltungs- und Betriebsaufwendungen Innere Verrechnung	A0010	60.500	50.000	52.236,00	
	<b>SUMME AUSGABEN</b>		<b>95.700</b>	<b>77.150</b>	<b>82.936,20</b>	
	<b>Summe Einnahmen UA 5800</b>		<b>0</b>	<b>0</b>	<b>100,00</b>	
	<b>Summe Ausgaben UA 5800</b>		<b>95.700</b>	<b>77.150</b>	<b>82.936,20</b>	
	<b>Überschuss / Zuschuss UA 5800</b>		<b>-95.700</b>	<b>-77.150</b>	<b>-82.836,20</b>	

<b>Einzelplan</b>	<b>5</b>	<b>Gesundheit, Sport, Erholung</b>				
<b>Abschnitt</b>	<b>58</b>	<b>Park- und Gartenanlagen</b>				
<b>Unterabschnitt</b>	<b>5810</b>	<b>Kinderspielplätze</b>				
<b>Nr.</b>	<b>Bezeichnung</b>	<b>BWST</b>	<b>Ansatz 2019</b>	<b>Ansatz 2018</b>	<b>Ergebnis 2017</b>	<b>Erläuterungen</b>
<b>1</b>	<b>Beträge in EUR</b>	<b>3</b>	<b>4</b>	<b>5</b>	<b>6</b>	<b>7</b>
	<b>AUSGABEN</b>					
5140	Unterhaltung der Spielplätze	A0010	1.500	1.000	2.379,24	
5200	Geräte, Ausstattungsgegenstände	A0010	500	1.000		
5830	Sand, Pflanzen usw.	A0010	1.000	1.000	1.208,26	
6790	Erstattung von Verwaltungs- und Betriebsaufwendungen Innere Verrechnung	A0010	14.000	7.000	11.977,94	
	<b>SUMME AUSGABEN</b>		<b>17.000</b>	<b>10.000</b>	<b>15.565,44</b>	
	<b>Summe Einnahmen UA 5810</b>		<b>0</b>	<b>0</b>	<b>0,00</b>	
	<b>Summe Ausgaben UA 5810</b>		<b>17.000</b>	<b>10.000</b>	<b>15.565,44</b>	
	<b>Überschuss / Zuschuss UA 5810</b>		<b>-17.000</b>	<b>-10.000</b>	<b>-15.565,44</b>	

Einzelplan	5	Gesundheit, Sport, Erholung								
		Abgleich der Abschnitte/Einzelplan und des Einzelplans								
	Ansatz 2019			Ansatz 2018			Ergebnis 2017			
	Einnahmen	Ausgaben	Abgleich	Einnahmen	Ausgaben	Abgleich	Einnahmen	Ausgaben	Abgleich	
50	0	0	0	0	0	0	0,00	0,00	0,00	
51	0	0	0	0	0	0	0,00	0,00	0,00	
52	0	0	0	0	0	0	0,00	0,00	0,00	
53	0	0	0	0	0	0	0,00	0,00	0,00	
54	0	1.500	-1.500	0	1.500	-1.500	0,00	1.479,02	-1.479,02	
55	0	12.000	-12.000	0	12.000	-12.000	0,00	10.897,74	-10.897,74	
56	1.100	23.150	-22.050	1.100	22.600	-21.500	1.528,21	12.034,86	-10.506,65	
57	0	0	0	0	0	0	0,00	0,00	0,00	
58	0	112.700	-112.700	0	87.150	-87.150	100,00	98.501,64	-98.401,64	
59	0	0	0	0	0	0	0,00	0,00	0,00	
5	1.100	149.350	-148.250	1.100	123.250	-122.150	1.628,21	122.913,26	-121.285,05	

<b>Einzelplan</b>	<b>6</b>	<b>Bau- und Wohnungswesen, Verkehr</b>				
<b>Abschnitt</b>	<b>61</b>	<b>Städteplanung, Vermessung, Bauordnung</b>				
<b>Unterabschnitt</b>	<b>6100</b>	<b>Städteplanung, Vermessung, Bauordnung</b>				
<b>Nr.</b>	<b>Bezeichnung</b>	<b>BWST</b>	<b>Ansatz 2019</b>	<b>Ansatz 2018</b>	<b>Ergebnis 2017</b>	<b>Erläuterungen</b>
<b>1</b>	<b>Beträge in EUR</b>	<b>3</b>	<b>4</b>	<b>5</b>	<b>6</b>	<b>7</b>
	<b>EINNAHMEN</b>					
1100	Benutzungsgebühren u. ähnliche Entgelte	A0010	2.000	2.000	4.294,00	
	<b>SUMME EINNAHMEN</b>		<b>2.000</b>	<b>2.000</b>	<b>4.294,00</b>	
	<b>AUSGABEN</b>					
4010	Aufwendungen für ehrenamtliche Tätigkeit	A0010	4.500	4.500	4.720,00	SNS400001
6070	Planbearbeitungskosten	A0010	20.000	20.000	1.562,33	
6090	Vermessungskosten	A0010	10.000	8.000	9.228,91	
6680	Vermischte Ausgaben	A0010	3.500	6.000	2.183,75	
	<b>SUMME AUSGABEN</b>		<b>38.000</b>	<b>38.500</b>	<b>17.694,99</b>	
	<b>Summe Einnahmen UA 6100</b>		<b>2.000</b>	<b>2.000</b>	<b>4.294,00</b>	
	<b>Summe Ausgaben UA 6100</b>		<b>38.000</b>	<b>38.500</b>	<b>17.694,99</b>	
	<b>Überschuss / Zuschuss UA 6100</b>		<b>-36.000</b>	<b>-36.500</b>	<b>-13.400,99</b>	

<b>Einzelplan</b>	<b>6</b>	<b>Bau- und Wohnungswesen, Verkehr</b>				
<b>Abschnitt</b>	<b>63</b>	<b>Gemeindestraßen</b>				
<b>Unterabschnitt</b>	<b>6300</b>	<b>Gemeindestraßen</b>				
<b>Nr.</b>	<b>Bezeichnung</b>	<b>BWST</b>	<b>Ansatz 2019</b>	<b>Ansatz 2018</b>	<b>Ergebnis 2017</b>	<b>Erläuterungen</b>
<b>1</b>	<b>Beträge in EUR</b>	<b>3</b>	<b>4</b>	<b>5</b>	<b>6</b>	<b>7</b>
	<b>EINNAHMEN</b>					
1510	Ersätze und ähnliche Einnahmen	A0010	100	500	101,95	
1590	Vermischte Einnahmen	A0010			9,31	
1710	Zuweisungen und Zuschüsse vom Land	A0010	43.900	43.900	44.920,50	
	<b>SUMME EINNAHMEN</b>		<b>44.000</b>	<b>44.400</b>	<b>45.031,76</b>	
	<b>AUSGABEN</b>					
5100	Straßenunterhaltung	A0010	25.000	45.000	20.026,51	
5120	Unterhaltung	A0010	2.000	2.000	1.380,49	
5200	Verkehrsignalanlagen Geräte, Ausstattungsgegenstände	A0010	500	500	258,11	
6070	Straßenbezeichnungen, Verkehrszeichen	A0010	6.000	6.000	5.950,77	
6680	Vermischte Ausgaben	A0010	2.000	3.000	40.500,00	
6790	Erstattung von Verwaltungs- und Betriebsaufwendungen	A0010	40.000	50.000	34.431,51	
6791	Innere Verrechnung Straßenentwässerungsanteil	A0010	93.600	91.200	81.111,51	
	<b>SUMME AUSGABEN</b>		<b>169.100</b>	<b>197.700</b>	<b>183.658,90</b>	
	<b>Summe Einnahmen UA 6300</b>		<b>44.000</b>	<b>44.400</b>	<b>45.031,76</b>	
	<b>Summe Ausgaben UA 6300</b>		<b>169.100</b>	<b>197.700</b>	<b>183.658,90</b>	
	<b>Überschuss / Zuschuss UA 6300</b>		<b>-125.100</b>	<b>-153.300</b>	<b>-138.627,14</b>	



<b>Einzelplan</b>	<b>6</b>	<b>Bau- und Wohnungswesen, Verkehr</b>				
<b>Abschnitt</b>	<b>67</b>	<b>Straßenbeleuchtung und -reinigung</b>				
<b>Unterabschnitt</b>	<b>6700</b>	<b>Straßenbeleuchtung</b>				
<b>Nr.</b>	<b>Bezeichnung</b>	<b>BWST</b>	<b>Ansatz 2019</b>	<b>Ansatz 2018</b>	<b>Ergebnis 2017</b>	<b>Erläuterungen</b>
<b>1</b>	<b>Beträge in EUR</b>	<b>3</b>	<b>4</b>	<b>5</b>	<b>6</b>	<b>7</b>
	<b>EINNAHMEN</b>					
1590	Vermischte Einnahmen	A0010	2.000	2.500	2.737,14	
	<b>SUMME EINNAHMEN</b>		<b>2.000</b>	<b>2.500</b>	<b>2.737,14</b>	
	<b>AUSGABEN</b>					
5160	Unterhaltung des Leitungsnetzes	A0010	15.000	20.000	8.413,75	
5730	Betriebsstrom	A0010	75.000	75.000	77.870,26	
6790	Erstattung von Verwaltungs- und Betriebsaufwendungen Innere Verrechnung	A0010	13.500	15.000	11.977,94	
	<b>SUMME AUSGABEN</b>		<b>103.500</b>	<b>110.000</b>	<b>98.261,95</b>	
	<b>Summe Einnahmen UA 6700</b>		<b>2.000</b>	<b>2.500</b>	<b>2.737,14</b>	
	<b>Summe Ausgaben UA 6700</b>		<b>103.500</b>	<b>110.000</b>	<b>98.261,95</b>	
	<b>Überschuss / Zuschuss UA 6700</b>		<b>-101.500</b>	<b>-107.500</b>	<b>-95.524,81</b>	

<b>Einzelplan</b>	<b>6</b>	<b>Bau- und Wohnungswesen, Verkehr</b>				
<b>Abschnitt</b>	<b>67</b>	<b>Straßenbeleuchtung und -reinigung</b>				
<b>Unterabschnitt</b>	<b>6750</b>	<b>Straßenreinigung</b>				
<b>Nr.</b>	<b>Bezeichnung</b>	<b>BWST</b>	<b>Ansatz 2019</b>	<b>Ansatz 2018</b>	<b>Ergebnis 2017</b>	<b>Erläuterungen</b>
<b>1</b>	<b>Beträge in EUR</b>	<b>3</b>	<b>4</b>	<b>5</b>	<b>6</b>	<b>7</b>
	<b>AUSGABEN</b>					
5200	Geräte, Ausstattungsgegenst.	A0010	500	1.000	44,90	
5500	Haltung von Fahrzeugen	A0010	5.000	4.000	5.409,10	
5810	Streugut für den Winterdienst	A0010	10.000	12.000	7.942,94	
6340	Leistungsvergütungen an Unternehmen	A0010	15.000	15.000	13.338,41	
6790	Erstattung von Verwaltungs- und Betriebsaufwendungen Innere Verrechnung	A0010	83.600	50.000	71.177,39	
	<b>SUMME AUSGABEN</b>		<b>114.100</b>	<b>82.000</b>	<b>97.912,74</b>	
	<b>Summe Einnahmen UA 6750</b>		<b>0</b>	<b>0</b>	<b>0,00</b>	
	<b>Summe Ausgaben UA 6750</b>		<b>114.100</b>	<b>82.000</b>	<b>97.912,74</b>	
	<b>Überschuss / Zuschuss UA 6750</b>		<b>-114.100</b>	<b>-82.000</b>	<b>-97.912,74</b>	

Einzelplan	6	Bau- und Wohnungswesen, Verkehr								
		Abgleich der Abschnitte/Einzelplan und des Einzelplans								
	Ansatz 2019			Ansatz 2018			Ergebnis 2017			
	Einnahmen	Ausgaben	Abgleich	Einnahmen	Ausgaben	Abgleich	Einnahmen	Ausgaben	Abgleich	
60	0	0	0	0	0	0	0,00	0,00	0,00	
61	2.000	38.000	-36.000	2.000	38.500	-36.500	4.294,00	17.694,99	-13.400,99	
62	0	0	0	0	0	0	0,00	0,00	0,00	
63	44.000	169.100	-125.100	44.400	197.700	-153.300	45.031,76	183.658,90	-138.627,14	
64	0	0	0	0	0	0	0,00	0,00	0,00	
65	0	0	0	0	0	0	0,00	0,00	0,00	
66	0	0	0	0	0	0	0,00	0,00	0,00	
67	2.000	217.600	-215.600	2.500	192.000	-189.500	2.737,14	196.174,69	-193.437,55	
68	0	0	0	0	0	0	0,00	0,00	0,00	
69	0	0	0	0	0	0	0,00	0,00	0,00	
6	48.000	424.700	-376.700	48.900	428.200	-379.300	52.062,90	397.528,58	-345.465,68	

<b>Einzelplan</b>	<b>7</b>	<b>Öffentliche Einrichtungen, Wirtschaftsförderung</b>				
<b>Abschnitt</b>	<b>70</b>	<b>Abwasserbeseitigung</b>				
<b>Unterabschnitt</b>	<b>7000</b>	<b>Abwasserbeseitigung</b>				
<b>Nr.</b>	<b>Bezeichnung</b>	<b>BWST</b>	<b>Ansatz 2019</b>	<b>Ansatz 2018</b>	<b>Ergebnis 2017</b>	<b>Erläuterungen</b>
<b>1</b>	<b>Beträge in EUR</b>	<b>3</b>	<b>4</b>	<b>5</b>	<b>6</b>	<b>7</b>
	<b>EINNAHMEN</b>					
1100	Abwassergebühren	A0010	550.000	470.600	569.346,62	
1510	Ersätze und ähnliche Einnahmen	A0010	200	200	1.128,25	
1590	Vermischte Einnahmen	A0010	100	50.000		
1690	Straßenentwässerungsanteil Innere Verrechnungen	A0010	93.600	91.200	81.111,51	
2760	Auflösung v. Beiträgen u. ähnlichen Entgelten	A0010	95.100	98.500	105.651,69	
	<b>SUMME EINNAHMEN</b>		<b>739.000</b>	<b>710.500</b>	<b>757.238,07</b>	
	<b>AUSGABEN</b>					
4140	Vergütungen der Beschäftigten	A0010		55.100	53.925,46	SNS400001
4340	Beitrag zur Versorgungskasse - Beschäftigte	A0010		3.600	3.266,07	SNS400001
4440	Beitrag zur gesetzlichen Sozialversicherung	A0010		8.200	7.788,09	SNS400001
5000	Unterhaltung der Grundstücke und baulichen Anlagen	A0010	7.500	7.500	-7.191,52	
5150	Unterhaltung des Kanalnetzes	A0010	40.000	70.000	120.000,00	
5200	Geräte, Ausstattungsgegenstände	A0010	10.000	10.000	10.000,00	
5400	Bewirtschaftung d. Grdst.u. baul. Anlagen	A0010	156.500	155.500	140.386,81	
5500	Haltung von Fahrzeugen	A0010	3.000	3.000	2.316,53	
5600	Dienst- und Schutzkleidung	A0010	500	500	266,82	
5620	Aus- und Fortbildung, Umschulung	A0010	300	2.000	1.265,01	
6400	Steuern, Versicherungen, Schadensfälle	A0010	2.400	2.400	2.206,21	
6500	Geschäftsausgaben	A0010	5.000	55.000	5.000,00	
6505	Betriebsführung Kläranlage	A0010	147.000			
6540	Dienstreisen	A0010	50	50	6,00	
6680	Vermischte Ausgaben	A0010	13.000	13.000	13.000,00	
6790	Verwaltungskostenbeiträge	A0010	43.400	43.500	46.986,04	
6791	Erstattung von Verwaltungs- und Betriebsaufwendungen Innere Verrechnung	A0010	26.000	22.000	22.433,26	
6800	Abschreibungen	A0010	182.000	183.200	186.580,22	
6850	Verzinsung des Anlagekapitals	A0010	86.200	87.650	82.968,50	
	<b>SUMME AUSGABEN</b>		<b>722.850</b>	<b>722.200</b>	<b>691.203,50</b>	
	<b>Summe Einnahmen UA 7000</b>		<b>739.000</b>	<b>710.500</b>	<b>757.238,07</b>	
	<b>Summe Ausgaben UA 7000</b>		<b>722.850</b>	<b>722.200</b>	<b>691.203,50</b>	
	<b>Überschuss / Zuschuss UA 7000</b>		<b>16.150</b>	<b>-11.700</b>	<b>66.034,57</b>	

<b>Einzelplan</b>	<b>7</b>	<b>Öffentliche Einrichtungen, Wirtschaftsförderung</b>				
<b>Abschnitt</b>	<b>72</b>	<b>Abfallbeseitigung</b>				
<b>Unterabschnitt</b>	<b>7200</b>	<b>Abfallbeseitigung</b>				
<b>Nr.</b>	<b>Bezeichnung</b>	<b>BWST</b>	<b>Ansatz 2019</b>	<b>Ansatz 2018</b>	<b>Ergebnis 2017</b>	<b>Erläuterungen</b>
<b>1</b>	<b>Beträge in EUR</b>	<b>3</b>	<b>4</b>	<b>5</b>	<b>6</b>	<b>7</b>
	<b>EINNAHMEN</b>					
1590	Vermischte Einnahmen	A0010	5.000	5.000	5.733,20	
1720	Zuweisungen und Zuschüsse v. Gde. u. GV	A0010	15.000	14.000	16.573,98	
	<b>SUMME EINNAHMEN</b>		<b>20.000</b>	<b>19.000</b>	<b>22.307,18</b>	
	<b>AUSGABEN</b>					
4140	Vergütungen der Beschäftigten	A0010	12.800	12.400	16.313,23	SNS400001
4340	Beitr. zur Versorgungskasse f. Besch.	A0010	900	800		SNS400001
4440	Beitr. zur Gesetzl. Sozialvers. f. Besch.	A0010	2.600	2.500	550,20	SNS400001
5160	Unterhaltung der Deponie u. Ä.	A0010	4.000	3.000	4.537,80	
6680	Vermischte Ausgaben	A0010	200	500	19,54	
6790	Erstattung von Verwaltungs- und Betriebsaufwendungen Innere Verrechnung	A0010	8.000	8.000	7.186,76	
	<b>SUMME AUSGABEN</b>		<b>28.500</b>	<b>27.200</b>	<b>28.607,53</b>	
	<b>Summe Einnahmen UA 7200</b>		<b>20.000</b>	<b>19.000</b>	<b>22.307,18</b>	
	<b>Summe Ausgaben UA 7200</b>		<b>28.500</b>	<b>27.200</b>	<b>28.607,53</b>	
	<b>Überschuss / Zuschuss UA 7200</b>		<b>-8.500</b>	<b>-8.200</b>	<b>-6.300,35</b>	

<b>Einzelplan</b>	<b>7</b>	<b>Öffentliche Einrichtungen, Wirtschaftsförderung</b>				
<b>Abschnitt</b>	<b>73</b>	<b>Märkte</b>				
<b>Unterabschnitt</b>	<b>7300</b>	<b>Märkte</b>				
<b>Nr.</b>	<b>Bezeichnung</b>	<b>BWST</b>	<b>Ansatz 2019</b>	<b>Ansatz 2018</b>	<b>Ergebnis 2017</b>	<b>Erläuterungen</b>
<b>1</b>	<b>Beträge in EUR</b>	<b>3</b>	<b>4</b>	<b>5</b>	<b>6</b>	<b>7</b>
	<b>EINNAHMEN</b>					
1100	Marktgebühren	A0010	500	500	548,80	
	<b>SUMME EINNAHMEN</b>		<b>500</b>	<b>500</b>	<b>548,80</b>	
	<b>AUSGABEN</b>					
6790	Erstattung von Verwaltungs- und Betriebsaufwendungen Innere Verrechnung	A0010	500	500	527,84	
	<b>SUMME AUSGABEN</b>		<b>500</b>	<b>500</b>	<b>527,84</b>	
	<b>Summe Einnahmen UA 7300</b>		<b>500</b>	<b>500</b>	<b>548,80</b>	
	<b>Summe Ausgaben UA 7300</b>		<b>500</b>	<b>500</b>	<b>527,84</b>	
	<b>Überschuss / Zuschuss UA 7300</b>		<b>0</b>	<b>0</b>	<b>20,96</b>	

<b>Einzelplan</b>	<b>7</b>	<b>Öffentliche Einrichtungen, Wirtschaftsförderung</b>				
<b>Abschnitt</b>	<b>75</b>	<b>Bestattungswesen</b>				
<b>Unterabschnitt</b>	<b>7500</b>	<b>Bestattungswesen</b>				
<b>Nr.</b>	<b>Bezeichnung</b>	<b>BWST</b>	<b>Ansatz 2019</b>	<b>Ansatz 2018</b>	<b>Ergebnis 2017</b>	<b>Erläuterungen</b>
<b>1</b>	<b>Beträge in EUR</b>	<b>3</b>	<b>4</b>	<b>5</b>	<b>6</b>	<b>7</b>
	<b>EINNAHMEN</b>					
1000	Verwaltungsgebühren	A0010	300	300	345,00	
1100	Bestattungsgebühren	A0010	65.000	65.000	73.202,04	
1590	Vermischte Einnahmen	A0010	1.500	1.500	3.935,05	
1600	Erstattungen vom Bund	A0010	100	100	92,60	
	<b>SUMME EINNAHMEN</b>		<b>66.900</b>	<b>66.900</b>	<b>77.574,69</b>	
	<b>AUSGABEN</b>					
4140	Vergütungen der Beschäftigten	A0010	18.200	17.600	17.845,67	SNS400001
4340	Beitrag zur Versorgungskasse - Beschäftigte	A0010	50		22,60	SNS400001
4440	Beitrag zur gesetzlichen Sozialversicherung	A0010	150		83,49	SNS400001
5000	Unterhaltung der Grundstücke und baulichen Anlagen	A0010	5.000	5.000	4.909,65	BRG500000
5140	Unterhaltung der Grünanlagen	A0010	1.000	1.000	54,99	
5200	Geräte, Ausstattungsgegenstände	A0010	1.000	1.000	478,35	
5400	Bewirtschaftung d. Grdst.u. baul. Anlagen	A0010	12.650	12.650	11.282,87	BRG540000
5480	Sonstige Kosten - Pflege Sondergräber	A0010	1.500	1.500	1.256,00	
5500	Haltung von Fahrzeugen	A0010	3.500	3.000	3.442,82	
6340	Leistungsvergütung an Unternehmen	A0010	10.000	10.000	8.675,27	
6400	Steuern, Versicherungen, Schadensfälle	A0010	1.200	1.000	865,22	
6500	Geschäftsausgaben, Bürobedarf	A0010	500	600	465,29	
6680	Vermischte Ausgaben	A0010	2.500	2.500	2.546,50	
6750	Erstattung v. Verwaltungs- u. Betriebsaufwendungen Kommunaler Sonderrechnungen	A0010	2.000	1.500	1.744,83	
6790	Erstattung von Verwaltungs- und Betriebsaufwendungen Innere Verrechnung	A0010	35.000	34.000	30.817,82	
6800	Abschreibungen	A0010	12.900	14.200	12.639,92	
6850	Verzinsung des Anlagekapitals	A0010	12.300	13.550	13.187,38	
	<b>SUMME AUSGABEN</b>		<b>119.450</b>	<b>119.100</b>	<b>110.318,67</b>	
	<b>Summe Einnahmen UA 7500</b>		<b>66.900</b>	<b>66.900</b>	<b>77.574,69</b>	
	<b>Summe Ausgaben UA 7500</b>		<b>119.450</b>	<b>119.100</b>	<b>110.318,67</b>	
	<b>Überschuss / Zuschuss UA 7500</b>		<b>-52.550</b>	<b>-52.200</b>	<b>-32.743,98</b>	

<b>Einzelplan</b>	<b>7</b>	<b>Öffentliche Einrichtungen, Wirtschaftsförderung</b>				
<b>Abschnitt</b>	<b>76</b>	<b>Sonstige öffentliche Einrichtungen</b>				
<b>Unterabschnitt</b>	<b>7620</b>	<b>Glocken, Uhrenanlagen, öffentliche Waagen</b>				
<b>Nr.</b>	<b>Bezeichnung</b>	<b>BWST</b>	<b>Ansatz 2019</b>	<b>Ansatz 2018</b>	<b>Ergebnis 2017</b>	<b>Erläuterungen</b>
	<b>Beträge in EUR</b>					
<b>1</b>	<b>2</b>	<b>3</b>	<b>4</b>	<b>5</b>	<b>6</b>	<b>7</b>
	<b>AUSGABEN</b>					
7170	Zuweisungen u. Zuschüsse an Kirchengemeinde	A0010	3.300	3.200	3.081,89	
	<b>SUMME AUSGABEN</b>		<b>3.300</b>	<b>3.200</b>	<b>3.081,89</b>	
	<b>Summe Einnahmen UA 7620</b>		<b>0</b>	<b>0</b>	<b>0,00</b>	
	<b>Summe Ausgaben UA 7620</b>		<b>3.300</b>	<b>3.200</b>	<b>3.081,89</b>	
	<b>Überschuss / Zuschuss UA 7620</b>		<b>-3.300</b>	<b>-3.200</b>	<b>-3.081,89</b>	



<b>Einzelplan</b>	<b>7</b>	<b>Öffentliche Einrichtungen, Wirtschaftsförderung</b>				
<b>Abschnitt</b>	<b>76</b>	<b>Sonstige öffentliche Einrichtungen</b>				
<b>Unterabschnitt</b>	<b>7630</b>	<b>Anschlagsäulen, Plakattafeln u.sonst.Werbeeinrichtungen</b>				
<b>Nr.</b>	<b>Bezeichnung</b>	<b>BWST</b>	<b>Ansatz 2019</b>	<b>Ansatz 2018</b>	<b>Ergebnis 2017</b>	<b>Erläuterungen</b>
	<b>Beträge in EUR</b>					
<b>1</b>	<b>2</b>	<b>3</b>	<b>4</b>	<b>5</b>	<b>6</b>	<b>7</b>
	<b>EINNAHMEN</b>					
1410	Pachteinahmen	A0010	200	150	300,00	
	<b>SUMME EINNAHMEN</b>		<b>200</b>	<b>150</b>	<b>300,00</b>	
	<b>Summe Einnahmen UA 7630</b>		<b>200</b>	<b>150</b>	<b>300,00</b>	
	<b>Summe Ausgaben UA 7630</b>		<b>0</b>	<b>0</b>	<b>0,00</b>	
	<b>Überschuss / Zuschuss UA 7630</b>		<b>200</b>	<b>150</b>	<b>300,00</b>	

<b>Einzelplan</b>	<b>7</b>	<b>Öffentliche Einrichtungen, Wirtschaftsförderung</b>				
<b>Abschnitt</b>	<b>76</b>	<b>Sonstige öffentliche Einrichtungen</b>				
<b>Unterabschnitt</b>	<b>7650</b>	<b>Öffentliche WC-Anlage</b>				
<b>Nr.</b>	<b>Bezeichnung</b>	<b>BWST</b>	<b>Ansatz 2019</b>	<b>Ansatz 2018</b>	<b>Ergebnis 2017</b>	<b>Erläuterungen</b>
<b>1</b>	<b>Beträge in EUR</b>	<b>3</b>	<b>4</b>	<b>5</b>	<b>6</b>	<b>7</b>
	<b>AUSGABEN</b>					
4140	Vergütungen der Beschäftigten	A0010	450	350	346,63	SNS400001
4340	Beitr. zur Versorgungskasse f. Besch.	A0010	50	50	28,28	SNS400001
4440	Beitr. zur Gesetzl. Sozialvers. f. Besch.	A0010	100	100	67,97	SNS400001
6790	Erstattung von Verwaltungs- und Betriebsaufwendungen Innere Verrechnung	A0010		150		
	<b>SUMME AUSGABEN</b>		<b>600</b>	<b>650</b>	<b>442,88</b>	
	<b>Summe Einnahmen UA 7650</b>		<b>0</b>	<b>0</b>	<b>0,00</b>	
	<b>Summe Ausgaben UA 7650</b>		<b>600</b>	<b>650</b>	<b>442,88</b>	
	<b>Überschuss / Zuschuss UA 7650</b>		<b>-600</b>	<b>-650</b>	<b>-442,88</b>	

<b>Einzelplan</b>	<b>7</b>	<b>Öffentliche Einrichtungen, Wirtschaftsförderung</b>				
<b>Abschnitt</b>	<b>76</b>	<b>Sonstige öffentliche Einrichtungen</b>				
<b>Unterabschnitt</b>	<b>7671</b>	<b>Automuseum Gebäude Kleinengstinger Str. 2</b>				
<b>Nr.</b>	<b>Bezeichnung</b>	<b>BWST</b>	<b>Ansatz 2019</b>	<b>Ansatz 2018</b>	<b>Ergebnis 2017</b>	<b>Erläuterungen</b>
<b>1</b>	<b>Beträge in EUR</b>	<b>3</b>	<b>4</b>	<b>5</b>	<b>6</b>	<b>7</b>
	<b>EINNAHMEN</b>					
1100	Eintrittsgelder Automuseum	A0010	12.000	12.000	13.196,82	
1510	Ersätze und ähnliche Einnahmen	A0010	200	200	416,72	
1770	Zuschüsse von Privaten Unternehmen	A0010			584,61	
	<b>SUMME EINNAHMEN</b>		<b>12.200</b>	<b>12.200</b>	<b>14.198,15</b>	
	<b>AUSGABEN</b>					
4140	Vergütungen der Beschäftigten	A0010	10.500	10.500	8.812,84	SNS400001
4440	Beitrag zur gesetzlichen Sozialversicherung	A0010	800	600	561,45	SNS400001
5000	Unterhaltung der Grundstücke und baulichen Anlagen	A0010	10.000	10.000	15.450,03	BRG500000
5200	Geräte, Ausstattungsgegenstände	A0010	1.000	1.000	809,56	
5400	Bewirtschaftung d. Grdst.u. baul. Anlagen	A0010	8.700	10.000	5.932,20	BRG540000
5500	Haltung von Fahrzeugen	A0010	4.000	4.000	3.705,74	
6370	Werbungskosten	A0010	3.000	3.500	2.440,54	
6400	Steuern, Versicherungen, Schadensfälle	A0010	9.000	8.500	8.240,03	
6500	Geschäftsausgaben	A0010	2.300	2.500	2.130,61	
6680	Vermischte Ausgaben	A0010	700	1.500	584,63	
6790	Erstattung von Verwaltungs- und Betriebsaufwendungen Innere Verrechnung	A0010	13.000	14.000	11.104,97	
	<b>SUMME AUSGABEN</b>		<b>63.000</b>	<b>66.100</b>	<b>59.772,60</b>	
	<b>Summe Einnahmen UA 7671</b>		<b>12.200</b>	<b>12.200</b>	<b>14.198,15</b>	
	<b>Summe Ausgaben UA 7671</b>		<b>63.000</b>	<b>66.100</b>	<b>59.772,60</b>	
	<b>Überschuss / Zuschuss UA 7671</b>		<b>-50.800</b>	<b>-53.900</b>	<b>-45.574,45</b>	

<b>Einzelplan</b>	<b>7</b>	<b>Öffentliche Einrichtungen, Wirtschaftsförderung</b>				
<b>Abschnitt</b>	<b>76</b>	<b>Sonstige öffentliche Einrichtungen</b>				
<b>Unterabschnitt</b>	<b>7672</b>	<b>Gemeindehaus Kohlstetten</b>				
<b>Nr.</b>	<b>Bezeichnung</b>	<b>BWST</b>	<b>Ansatz 2019</b>	<b>Ansatz 2018</b>	<b>Ergebnis 2017</b>	<b>Erläuterungen</b>
<b>1</b>	<b>Beträge in EUR</b>	<b>3</b>	<b>4</b>	<b>5</b>	<b>6</b>	<b>7</b>
	<b>EINNAHMEN</b>					
1590	Vermischte Einnahmen	A0010	50	100	97,09	
	<b>SUMME EINNAHMEN</b>		<b>50</b>	<b>100</b>	<b>97,09</b>	
	<b>AUSGABEN</b>					
5000	Unterhaltung der Grundstücke und baulichen Anlagen	A0010	1.500	1.500	831,64	BRG500000
5200	Geräte, Ausstattungsgegenstände	A0010	500	500		
5400	Bewirtschaftung d. Grdst.u. baul. Anlagen	A0010	13.200	13.700	4.136,30	BRG540000
6400	Steuern, Versicherungen, Schadensfälle	A0010	1.200	1.000	901,75	
6790	Erstattung von Verwaltungs- und Betriebsaufwendungen Innere Verrechnung	A0010	100	100		
	<b>SUMME AUSGABEN</b>		<b>16.500</b>	<b>16.800</b>	<b>5.869,69</b>	
	<b>Summe Einnahmen UA 7672</b>		<b>50</b>	<b>100</b>	<b>97,09</b>	
	<b>Summe Ausgaben UA 7672</b>		<b>16.500</b>	<b>16.800</b>	<b>5.869,69</b>	
	<b>Überschuss / Zuschuss UA 7672</b>		<b>-16.450</b>	<b>-16.700</b>	<b>-5.772,60</b>	

<b>Einzelplan</b>	<b>7</b>	<b>Öffentliche Einrichtungen, Wirtschaftsförderung</b>				
<b>Abschnitt</b>	<b>76</b>	<b>Sonstige öffentliche Einrichtungen</b>				
<b>Unterabschnitt</b>	<b>7673</b>	<b>Dorfgemeinschaftshaus</b>				
<b>Nr.</b>	<b>Bezeichnung</b>	<b>BWST</b>	<b>Ansatz 2019</b>	<b>Ansatz 2018</b>	<b>Ergebnis 2017</b>	<b>Erläuterungen</b>
<b>1</b>	<b>Beträge in EUR</b>	<b>3</b>	<b>4</b>	<b>5</b>	<b>6</b>	<b>7</b>
	<b>EINNAHMEN</b>					
1100	Mieteinnahmen Dorfgemeinschaftshaus	A0010	1.200	1.300	1.408,00	
1510	Ersätze und ähnliche Einnahmen	A0010	50	50	87,68	
	<b>SUMME EINNAHMEN</b>		<b>1.250</b>	<b>1.350</b>	<b>1.495,68</b>	
	<b>AUSGABEN</b>					
4140	Vergütungen der Beschäftigten	A0010	4.800	4.700	3.909,67	SNS400001
4340	Beitr. zur Versorgungskasse f. Besch.	A0010	450	400	335,48	SNS400001
4440	Beitr. zur Gesetzl. Sozialvers. f. Besch.	A0010	1.450	1.500	1.232,49	SNS400001
5000	Unterhaltung der Grundstücke und baulichen Anlagen	A0010	1.000	2.000	5.000,00	BRG500000
5200	Geräte, Ausstattungsgegenstände	A0010	250	250		
5400	Bewirtschaftung d. Grdst.u. baul. Anlagen	A0010	11.050	10.850	5.179,18	BRG540000
6400	Steuern, Versicherungen, Schadensfälle	A0010	700	550	474,88	
6680	Vermischte Ausgaben	A0010	700	700	571,75	
6790	Erstattung von Verwaltungs- und Betriebsaufwendungen Innere Verrechnung	A0010	300	500	223,32	
	<b>SUMME AUSGABEN</b>		<b>20.700</b>	<b>21.450</b>	<b>16.926,77</b>	
	<b>Summe Einnahmen UA 7673</b>		<b>1.250</b>	<b>1.350</b>	<b>1.495,68</b>	
	<b>Summe Ausgaben UA 7673</b>		<b>20.700</b>	<b>21.450</b>	<b>16.926,77</b>	
	<b>Überschuss / Zuschuss UA 7673</b>		<b>-19.450</b>	<b>-20.100</b>	<b>-15.431,09</b>	

<b>Einzelplan</b>	<b>7</b>	<b>Öffentliche Einrichtungen, Wirtschaftsförderung</b>				
<b>Abschnitt</b>	<b>76</b>	<b>Sonstige öffentliche Einrichtungen</b>				
<b>Unterabschnitt</b>	<b>7690</b>	<b>Backhäuser</b>				
<b>Nr.</b>	<b>Bezeichnung</b>	<b>BWST</b>	<b>Ansatz 2019</b>	<b>Ansatz 2018</b>	<b>Ergebnis 2017</b>	<b>Erläuterungen</b>
<b>1</b>	<b>Beträge in EUR</b>	<b>3</b>	<b>4</b>	<b>5</b>	<b>6</b>	<b>7</b>
	<b>EINNAHMEN</b>					
1100	Benutzungsgebühren für Backhaus	A0010	200	200	225,00	
1590	Vermischte Einnahmen	A0010	50		71,37	
1770	Zuschüsse von Privaten Unternehmen	A0010			2.500,00	
	<b>SUMME EINNAHMEN</b>		<b>250</b>	<b>200</b>	<b>2.796,37</b>	
	<b>AUSGABEN</b>					
4140	Vergütungen der Beschäftigten	A0010	400	400	253,00	SNS400001
4340	Beitrag zur Versorgungskasse - Beschäftigte	A0010	50	50	22,67	SNS400001
4440	Beitrag zur gesetzlichen Sozialversicherung	A0010	150	100	84,19	SNS400001
5000	Unterhaltung der Grundstücke und baulichen Anlagen	A0010	10.000	8.000	12.369,98	BRG500000
5200	Geräte, Ausstattungsgegenstände	A0010	250	250		
5400	Bewirtschaftung d. Grdst.u. baul. Anlagen	A0010	8.600	4.100	7.250,17	BRG540000
6400	Steuern, Versicherungen, Schadensfälle	A0010	700	550	459,77	
6790	Erstattung von Verwaltungs- und Betriebsaufwendungen Innere Verrechnung	A0010	4.000	2.000	3.430,97	
	<b>SUMME AUSGABEN</b>		<b>24.150</b>	<b>15.450</b>	<b>23.870,75</b>	
	<b>Summe Einnahmen UA 7690</b>		<b>250</b>	<b>200</b>	<b>2.796,37</b>	
	<b>Summe Ausgaben UA 7690</b>		<b>24.150</b>	<b>15.450</b>	<b>23.870,75</b>	
	<b>Überschuss / Zuschuss UA 7690</b>		<b>-23.900</b>	<b>-15.250</b>	<b>-21.074,38</b>	

<b>Einzelplan</b>	<b>7</b>	<b>Öffentliche Einrichtungen, Wirtschaftsförderung</b>				
<b>Abschnitt</b>	<b>77</b>	<b>Hilfsbetriebe der Verwaltung</b>				
<b>Unterabschnitt</b>	<b>7700</b>	<b>Hilfsbetriebe der Verwaltung -Bauhof-</b>				
<b>Nr.</b>	<b>Bezeichnung</b>	<b>BWST</b>	<b>Ansatz 2019</b>	<b>Ansatz 2018</b>	<b>Ergebnis 2017</b>	<b>Erläuterungen</b>
<b>1</b>	<b>Beträge in EUR</b>	<b>3</b>	<b>4</b>	<b>5</b>	<b>6</b>	<b>7</b>
	<b>EINNAHMEN</b>					
1510	Ersätze und ähnliche Einnahmen	A0010	10.000	17.000	10.637,65	
1580	Verrechnungseinnahmen v. Verw.Haushalt; Verm.Haushalt und Sonderrechnung	A0010			10.615,10	
1590	Vermischte Einnahmen	A0010	1.000	700	2.008,00	
1650	Erstattung für Ausgaben des VwH von Sonderrechnung	A0010	82.000	82.000	55.934,22	
1690	Innere Verrechnung innerhalb des VwH	A0010	384.200	340.050	330.814,49	
	<b>SUMME EINNAHMEN</b>		<b>477.200</b>	<b>439.750</b>	<b>410.009,46</b>	
	<b>AUSGABEN</b>					
4140	Vergütungen der Beschäftigten	A0010	295.000	274.000	242.157,16	SNS400001
4160	Beschäftigungsentgelte und dgl.	A0010	1.000	1.000		SNS400001
4340	Beitrag zur Versorgungskasse - Beschäftigte	A0010	28.500	26.600	23.564,63	SNS400001
4440	Beitrag zur gesetzlichen Sozialversicherung	A0010	65.000	62.200	58.105,32	SNS400001
4500	Beihilfen, Unterstützungen und dgl.	A0010	50	50	13,00	SNS400001
5000	Unterhaltung der Grundstücke und baulichen Anlagen	A0010	3.000	2.500	2.766,14	
5200	Geräte, Ausstattungsgegenstände	A0010	5.000	3.500	7.169,94	
5310	Mieten und Pachten	A0010	500	500	210,25	
5400	Bewirtschaftung d. Grdst.u. baul. Anlagen	A0010	13.300	9.900	12.481,08	
5480	Zentrale Beschaffung	A0010	6.000	6.000	6.642,08	
5500	Haltung von Fahrzeugen	A0010	40.000	35.000	39.034,33	
5600	Dienst- und Schutzkleidung	A0010	3.500	3.400	3.256,40	
5620	Aus- und Fortbildung, Umschulung Bauhof	A0010	2.500	2.500	2.331,50	
6400	Steuern, Versicherungen, Schadensfälle	A0010	3.300	3.500	2.978,71	
6500	Geschäftsausgaben	A0010	2.000	2.500	775,13	
6540	Dienstreisen	A0010	50	100	6,00	
6680	Vermischte Ausgaben	A0010	500	500		
6750	Erstattung v. Verwaltungs- u. Betriebsaufwendungen Kommunalen Sonderrechnungen	A0010	8.000	6.000	8.517,79	
	<b>SUMME AUSGABEN</b>		<b>477.200</b>	<b>439.750</b>	<b>410.009,46</b>	
	<b>Summe Einnahmen UA 7700</b>		<b>477.200</b>	<b>439.750</b>	<b>410.009,46</b>	
	<b>Summe Ausgaben UA 7700</b>		<b>477.200</b>	<b>439.750</b>	<b>410.009,46</b>	
	<b>Überschuss / Zuschuss UA 7700</b>		<b>0</b>	<b>0</b>	<b>0,00</b>	

<b>Einzelplan</b>	<b>7</b>	<b>Öffentliche Einrichtungen, Wirtschaftsförderung</b>				
<b>Abschnitt</b>	<b>78</b>	<b>Förderung der Land- und Fortwirtschaft</b>				
<b>Unterabschnitt</b>	<b>7850</b>	<b>Feldwege, Wirtschaftswege</b>				
<b>Nr.</b>	<b>Bezeichnung</b>	<b>BWST</b>	<b>Ansatz 2019</b>	<b>Ansatz 2018</b>	<b>Ergebnis 2017</b>	<b>Erläuterungen</b>
<b>1</b>	<b>Beträge in EUR</b>	<b>3</b>	<b>4</b>	<b>5</b>	<b>6</b>	<b>7</b>
	<b>EINNAHMEN</b>					
1770	Zuschüsse von Privaten Unternehmen	A0010			300,00	
	<b>SUMME EINNAHMEN</b>		<b>0</b>	<b>0</b>	<b>300,00</b>	
	<b>AUSGABEN</b>					
5110	Straßen- und Wegeunterhaltung	A0010	8.000	8.000	7.569,92	
6790	Erstattung von Verwaltungs- und Betriebsaufwendungen Innere Verrechnung	A0010	15.200	12.000	13.114,83	
	<b>SUMME AUSGABEN</b>		<b>23.200</b>	<b>20.000</b>	<b>20.684,75</b>	
	<b>Summe Einnahmen UA 7850</b>		<b>0</b>	<b>0</b>	<b>300,00</b>	
	<b>Summe Ausgaben UA 7850</b>		<b>23.200</b>	<b>20.000</b>	<b>20.684,75</b>	
	<b>Überschuss / Zuschuss UA 7850</b>		<b>-23.200</b>	<b>-20.000</b>	<b>-20.384,75</b>	



<b>Einzelplan</b>	<b>7</b>	<b>Öffentliche Einrichtungen, Wirtschaftsförderung</b>				
<b>Abschnitt</b>	<b>79</b>	<b>Fremdenverkehr, sonstige Förderung von Wirtschaft und Verkehr</b>				
<b>Unterabschnitt</b>	<b>7900</b>	<b>Fremdenverkehr,sonst.Förderung von Wirtschaft u. Verkehr</b>				
<b>Nr.</b>	<b>Bezeichnung</b>	<b>BWST</b>	<b>Ansatz 2019</b>	<b>Ansatz 2018</b>	<b>Ergebnis 2017</b>	<b>Erläuterungen</b>
<b>1</b>	<b>Beträge in EUR</b>	<b>3</b>	<b>4</b>	<b>5</b>	<b>6</b>	<b>7</b>
	<b>EINNAHMEN</b>					
1590	Vermischte Einnahmen	A0010	100	100	429,00	
	<b>SUMME EINNAHMEN</b>		<b>100</b>	<b>100</b>	<b>429,00</b>	
	<b>AUSGABEN</b>					
6370	Werbungskosten	A0010	3.000	2.500	3.902,58	
6610	Mitgliedsbeiträge an Verbände und Vereine	A0010	6.700	6.600	6.492,50	
6680	Vermischte Ausgaben	A0010	4.000	4.000	4.480,12	
6790	Erstattung von Verwaltungs- und Betriebsaufwendungen Innere Verrechnung	A0010	100	2.000	81,21	
	<b>SUMME AUSGABEN</b>		<b>13.800</b>	<b>15.100</b>	<b>14.956,41</b>	
	<b>Summe Einnahmen UA 7900</b>		<b>100</b>	<b>100</b>	<b>429,00</b>	
	<b>Summe Ausgaben UA 7900</b>		<b>13.800</b>	<b>15.100</b>	<b>14.956,41</b>	
	<b>Überschuss / Zuschuss UA 7900</b>		<b>-13.700</b>	<b>-15.000</b>	<b>-14.527,41</b>	

<b>Einzelplan</b>	<b>7</b>	<b>Öffentliche Einrichtungen, Wirtschaftsförderung</b>				
<b>Abschnitt</b>	<b>79</b>	<b>Fremdenverkehr, sonstige Förderung von Wirtschaft und Verkehr</b>				
<b>Unterabschnitt</b>	<b>7910</b>	<b>Gewerbepark Engstingen-Haid</b>				
<b>Nr.</b>	<b>Bezeichnung</b>	<b>BWST</b>	<b>Ansatz 2019</b>	<b>Ansatz 2018</b>	<b>Ergebnis 2017</b>	<b>Erläuterungen</b>
<b>1</b>	<b>Beträge in EUR</b>	<b>3</b>	<b>4</b>	<b>5</b>	<b>6</b>	<b>7</b>
	<b>AUSGABEN</b>					
6720	Verrechnung Steueraufkommen "Gewerbepark-Haid"	A0010	367.500	363.100	464.660,94	
6730	Erstattung v. Verwaltungs- und Betriebsaufwendungen an Zweckverbände	A0010	183.700	181.500	232.330,47	
	<b>SUMME AUSGABEN</b>		<b>551.200</b>	<b>544.600</b>	<b>696.991,41</b>	
	<b>Summe Einnahmen UA 7910</b>		<b>0</b>	<b>0</b>	<b>0,00</b>	
	<b>Summe Ausgaben UA 7910</b>		<b>551.200</b>	<b>544.600</b>	<b>696.991,41</b>	
	<b>Überschuss / Zuschuss UA 7910</b>		<b>-551.200</b>	<b>-544.600</b>	<b>-696.991,41</b>	

<b>Einzelplan</b>	<b>7</b>	<b>Öffentliche Einrichtungen, Wirtschaftsförderung</b>				
<b>Abschnitt</b>	<b>79</b>	<b>Fremdenverkehr, sonstige Förderung von Wirtschaft und Verkehr</b>				
<b>Unterabschnitt</b>	<b>7980</b>	<b>Breitbandförderung</b>				
<b>Nr.</b>	<b>Bezeichnung</b>	<b>BWST</b>	<b>Ansatz 2019</b>	<b>Ansatz 2018</b>	<b>Ergebnis 2017</b>	<b>Erläuterungen</b>
	<b>Beträge in EUR</b>					
<b>1</b>	<b>2</b>	<b>3</b>	<b>4</b>	<b>5</b>	<b>6</b>	<b>7</b>
	<b>AUSGABEN</b>					
6500	Geschäftsausgaben, Bürobedarf	A0010	4.000	500	232,05	
6680	Vermischte Ausgaben	A0010	500	1.000		
	<b>SUMME AUSGABEN</b>		<b>4.500</b>	<b>1.500</b>	<b>232,05</b>	
	<b>Summe Einnahmen UA 7980</b>		<b>0</b>	<b>0</b>	<b>0,00</b>	
	<b>Summe Ausgaben UA 7980</b>		<b>4.500</b>	<b>1.500</b>	<b>232,05</b>	
	<b>Überschuss / Zuschuss UA 7980</b>		<b>-4.500</b>	<b>-1.500</b>	<b>-232,05</b>	

Einzelplan	7	Öffentliche Einrichtungen, Wirtschaftsförderung							
		Abgleich der Abschnitte/Einzelplan und des Einzelplans							
	Ansatz 2019			Ansatz 2018			Ergebnis 2017		
	Einnahmen	Ausgaben	Abgleich	Einnahmen	Ausgaben	Abgleich	Einnahmen	Ausgaben	Abgleich
70	739.000	722.850	16.150	710.500	722.200	-11.700	757.238,07	691.203,50	66.034,57
71	0	0	0	0	0	0	0,00	0,00	0,00
72	20.000	28.500	-8.500	19.000	27.200	-8.200	22.307,18	28.607,53	-6.300,35
73	500	500	0	500	500	0	548,80	527,84	20,96
74	0	0	0	0	0	0	0,00	0,00	0,00
75	66.900	119.450	-52.550	66.900	119.100	-52.200	77.574,69	110.318,67	-32.743,98
76	13.950	128.250	-114.300	14.000	123.650	-109.650	18.887,29	109.964,58	-91.077,29
77	477.200	477.200	0	439.750	439.750	0	410.009,46	410.009,46	0,00
78	0	23.200	-23.200	0	20.000	-20.000	300,00	20.684,75	-20.384,75
79	100	569.500	-569.400	100	561.200	-561.100	429,00	712.179,87	-711.750,87
7	1.317.650	2.069.450	-751.800	1.250.750	2.013.600	-762.850	1.287.294,49	2.083.496,20	-796.201,71

<b>Einzelplan</b>	<b>8</b>	<b>Wirtschaftliche Unternehmen, allg. Grund- u. Sondervermögen</b>				
<b>Abschnitt</b>	<b>81</b>	<b>Versorgungsunternehmen</b>				
<b>Unterabschnitt</b>	<b>8100</b>	<b>Versorgungsunternehmen</b>				
<b>Nr.</b>	<b>Bezeichnung</b>	<b>BWST</b>	<b>Ansatz 2019</b>	<b>Ansatz 2018</b>	<b>Ergebnis 2017</b>	<b>Erläuterungen</b>
	<b>Beträge in EUR</b>					
<b>1</b>	<b>2</b>	<b>3</b>	<b>4</b>	<b>5</b>	<b>6</b>	<b>7</b>
	<b>EINNAHMEN</b>					
2200	Konzessionsabgaben	A0010	112.000	112.000	114.623,82	
	<b>SUMME EINNAHMEN</b>		<b>112.000</b>	<b>112.000</b>	<b>114.623,82</b>	
	<b>Summe Einnahmen UA 8100</b>		<b>112.000</b>	<b>112.000</b>	<b>114.623,82</b>	
	<b>Summe Ausgaben UA 8100</b>		<b>0</b>	<b>0</b>	<b>0,00</b>	
	<b>Überschuss / Zuschuss UA 8100</b>		<b>112.000</b>	<b>112.000</b>	<b>114.623,82</b>	

<b>Einzelplan</b>	<b>8</b>	<b>Wirtschaftliche Unternehmen, allg. Grund- u. Sondervermögen</b>				
<b>Abschnitt</b>	<b>85</b>	<b>Land- und forstwirtschaftliche Unternehmen</b>				
<b>Unterabschnitt</b>	<b>8550</b>	<b>Forstwirtschaftliche Unternehmen</b>				
<b>Nr.</b>	<b>Bezeichnung</b>	<b>BWST</b>	<b>Ansatz 2019</b>	<b>Ansatz 2018</b>	<b>Ergebnis 2017</b>	<b>Erläuterungen</b>
<b>1</b>	<b>Beträge in EUR</b>	<b>3</b>	<b>4</b>	<b>5</b>	<b>6</b>	<b>7</b>
	<b>EINNAHMEN</b>					
1310	Stammholz	A0010	350.000	394.200	186.927,40	
1320	Sonstige Verkaufserlöse	A0010	55.000	72.600	70.291,76	
1400	Mieten und Pachten	A0010	12.000	14.000	16.423,15	
1510	Ersätze und ähnliche Einnahmen	A0010	36.000	32.700	39.541,06	
	<b>SUMME EINNAHMEN</b>		<b>453.000</b>	<b>513.500</b>	<b>313.183,37</b>	
	<b>AUSGABEN</b>					
4140	Vergütungen der Beschäftigten	A0010	84.700	80.800	78.795,04	SNS400001
4340	Beitrag zur Versorgungskasse - Beschäftigte	A0010	7.400	7.100	6.892,30	SNS400001
4440	Beitrag zur gesetzlichen Sozialversicherung	A0010	17.000	16.200	15.854,40	SNS400001
4500	Beihilfen, Unterstützungen und dgl.	A0010	50	50	5,00	SNS400001
4600	Personalnebenausgaben	A0010	14.000	14.000	13.331,01	SNS400001
5010	Nebenbetriebe Pflanzschule	A0010	1.000	1.000		
5110	Straßen- und Wegeunterhaltung	A0010	18.000	18.000	16.858,67	
5120	Unterhaltung Erholungsanlagen	A0010	2.000	2.100	160,70	
5200	Geräte, Ausstattungsgegenstände	A0010	10.000	8.500	323,30	
5500	Haltung von Fahrzeugen	A0010	4.000	4.500	3.549,09	
5600	Dienst- und Schutzkleidung	A0010	1.200	1.200	343,79	
5620	Aus- und Fortbildung, Umschulung	A0010	1.200	1.200		
6270	Holzfüllung und Aufbereitung	A0010	99.400	105.500	74.591,97	
6280	Waldkulturkosten	A0010	4.200	10.400	16.451,87	
6400	Steuern, Versicherungen, Schadensfälle	A0010	14.500	13.000	19.428,23	
6500	Geschäftsausgaben	A0010	500	500	364,14	
6540	Dienstreisen	A0010	500	500		
6680	Vermischte Ausgaben	A0010	500	500	3.876,02	
6710	Erstattung von Verwaltungs- und Betriebsaufwand an das Land	A0010	60.700	60.700	59.385,07	
6790	Erstattung von Verwaltungs- und Betriebsaufwendungen Innere Verrechnung	A0010	5.900	3.000	5.055,10	
	<b>SUMME AUSGABEN</b>		<b>346.750</b>	<b>348.750</b>	<b>315.265,70</b>	
	<b>Summe Einnahmen UA 8550</b>		<b>453.000</b>	<b>513.500</b>	<b>313.183,37</b>	
	<b>Summe Ausgaben UA 8550</b>		<b>346.750</b>	<b>348.750</b>	<b>315.265,70</b>	
	<b>Überschuss / Zuschuss UA 8550</b>		<b>106.250</b>	<b>164.750</b>	<b>-2.082,33</b>	

<b>Einzelplan</b>	<b>8</b>	<b>Wirtschaftliche Unternehmen, allg. Grund- u. Sondervermögen</b>				
<b>Abschnitt</b>	<b>88</b>	<b>Allgemeines Grundvermögen</b>				
<b>Unterabschnitt</b>	<b>8800</b>	<b>Allgemeines Grundvermögen</b>				
<b>Nr.</b>	<b>Bezeichnung</b>	<b>BWST</b>	<b>Ansatz 2019</b>	<b>Ansatz 2018</b>	<b>Ergebnis 2017</b>	<b>Erläuterungen</b>
<b>1</b>	<b>Beträge in EUR</b>	<b>3</b>	<b>4</b>	<b>5</b>	<b>6</b>	<b>7</b>
	<b>EINNAHMEN</b>					
1400	Mieteinnahmen	A0010	12.000	15.000	13.583,21	
1410	Pachteinnahmen	A0010	27.000	27.000	27.199,04	
1420	Sonstige Pachteinnahmen	A0010	3.450	3.450	3.483,60	
1590	Vermischte Einnahmen	A0010	1.000	1.000	1.372,48	
	<b>SUMME EINNAHMEN</b>		<b>43.450</b>	<b>46.450</b>	<b>45.638,33</b>	
	<b>AUSGABEN</b>					
4140	Vergütungen der Beschäftigten	A0010	1.500	1.500	1.454,27	SNS400001
4340	Beitrag zur Versorgungskasse - Beschäftigte	A0010	150	150	124,23	SNS400001
4440	Beitrag zur gesetzlichen Sozialversicherung	A0010	300	300	286,34	SNS400001
5000	Unterhaltung der Grundstücke und baulichen Anlagen	A0010	3.000	5.000	1.840,19	BRG500000
5310	Mieten und Pachten	A0010	500	700	434,30	
5400	Bewirtschaftung d. Grdst.u. baul. Anlagen	A0010	16.350	15.450	10.794,73	BRG540000
6400	Steuern, Versicherungen, Schadensfälle	A0010	3.200	3.000	3.076,12	
6680	Vermischte Ausgaben	A0010	1.500	3.000	972,78	
6790	Erstattung von Verwaltungs- und Betriebsaufwendungen Innere Verrechnung	A0010	4.500	7.500	3.755,80	
	<b>SUMME AUSGABEN</b>		<b>31.000</b>	<b>36.600</b>	<b>22.738,76</b>	
	<b>Summe Einnahmen UA 8800</b>		<b>43.450</b>	<b>46.450</b>	<b>45.638,33</b>	
	<b>Summe Ausgaben UA 8800</b>		<b>31.000</b>	<b>36.600</b>	<b>22.738,76</b>	
	<b>Überschuss / Zuschuss UA 8800</b>		<b>12.450</b>	<b>9.850</b>	<b>22.899,57</b>	

Einzelplan	8	Wirtschaftliche Unternehmen, allg. Grund- u. Sondervermögen								
		Abgleich der Abschnitte/Einzelplan und des Einzelplans								
		Ansatz 2019			Ansatz 2018			Ergebnis 2017		
		Einnahmen	Ausgaben	Abgleich	Einnahmen	Ausgaben	Abgleich	Einnahmen	Ausgaben	Abgleich
80		0	0	0	0	0	0	0,00	0,00	0,00
81		112.000	0	112.000	112.000	0	112.000	114.623,82	0,00	114.623,82
82		0	0	0	0	0	0	0,00	0,00	0,00
83		0	0	0	0	0	0	0,00	0,00	0,00
84		0	0	0	0	0	0	0,00	0,00	0,00
85		453.000	346.750	106.250	513.500	348.750	164.750	313.183,37	315.265,70	-2.082,33
86		0	0	0	0	0	0	0,00	0,00	0,00
87		0	0	0	0	0	0	0,00	0,00	0,00
88		43.450	31.000	12.450	46.450	36.600	9.850	45.638,33	22.738,76	22.899,57
89		0	0	0	0	0	0	0,00	0,00	0,00
8		608.450	377.750	230.700	671.950	385.350	286.600	473.445,52	338.004,46	135.441,06



<b>Einzelplan</b>	<b>9</b>	<b>Allgemeine Finanzwirtschaft</b>				
<b>Abschnitt</b>	<b>90</b>	<b>Steuern, allgemeine Zuweisungen und allgemeine Umlagen</b>				
<b>Unterabschnitt</b>	<b>9000</b>	<b>Allgemeine Finanzaufweisungen</b>				
<b>Nr.</b>	<b>Bezeichnung</b>	<b>BWST</b>	<b>Ansatz 2019</b>	<b>Ansatz 2018</b>	<b>Ergebnis 2017</b>	<b>Erläuterungen</b>
<b>1</b>	<b>Beträge in EUR</b>	<b>3</b>	<b>4</b>	<b>5</b>	<b>6</b>	<b>7</b>
	<b>EINNAHMEN</b>					
0001	Grundsteuer A	A0010	24.500	24.500	24.702,69	
0010	Grundsteuer B	A0010	634.000	634.000	642.495,92	
0030	Gewerbesteuer	A0010	1.410.000	1.450.000	1.781.267,14	
0100	Gemeindeanteil an der Einkommensteuer	A0010	3.109.500	2.942.000	2.759.587,37	
0120	Gemeindeanteil an der Umsatzsteuer	A0010	277.900	248.900	189.932,22	
0200	Vergnügungssteuer	A0010	40.000	40.000	65.645,56	
0220	Hundesteuer	A0010	20.500	24.400	23.590,00	
0320	Sonstige steuerähnliche Einnahmen	A0010	2.300	3.200	16.663,78	
0410	Schlüsselzuweisungen vom Land	A0010	2.887.000	2.809.900	2.767.320,70	
0910	Familienleistungsausgleich	A0010	228.000	218.100	205.291,00	
	<b>SUMME EINNAHMEN</b>		<b>8.633.700</b>	<b>8.395.000</b>	<b>8.476.496,38</b>	
	<b>AUSGABEN</b>					
8100	Gewerbesteuerumlage	A0010	265.500	291.300	367.416,78	
8310	Finanzausgleichsumlage an das Land	A0010	1.459.000	1.358.100	1.296.879,70	
8320	Kreisumlage	A0010	1.947.400	1.935.700	2.009.870,15	
	<b>SUMME AUSGABEN</b>		<b>3.671.900</b>	<b>3.585.100</b>	<b>3.674.166,63</b>	
	<b>Summe Einnahmen UA 9000</b>		<b>8.633.700</b>	<b>8.395.000</b>	<b>8.476.496,38</b>	
	<b>Summe Ausgaben UA 9000</b>		<b>3.671.900</b>	<b>3.585.100</b>	<b>3.674.166,63</b>	
	<b>Überschuss / Zuschuss UA 9000</b>		<b>4.961.800</b>	<b>4.809.900</b>	<b>4.802.329,75</b>	

<b>Einzelplan</b>	<b>9</b>	<b>Allgemeine Finanzwirtschaft</b>				
<b>Abschnitt</b>	<b>91</b>	<b>Sonstige allgemeine Finanzwirtschaft</b>				
<b>Unterabschnitt</b>	<b>9100</b>	<b>Sonstige Allgemeine Finanzwirtschaft</b>				
<b>Nr.</b>	<b>Bezeichnung</b>	<b>BWST</b>	<b>Ansatz 2019</b>	<b>Ansatz 2018</b>	<b>Ergebnis 2017</b>	<b>Erläuterungen</b>
<b>1</b>	<b>Beträge in EUR</b>	<b>3</b>	<b>4</b>	<b>5</b>	<b>6</b>	<b>7</b>
	<b>EINNAHMEN</b>					
2050	Zinseinnahmen von Sonderrechnung Wasserversorgung	A0010	200	1.000	417,87	
2070	Zinseinnahmen aus Kaufpreis und sonst. Forderungen	A0010	500	500	749,44	
2080	Zinseinnahmen aus Geldanlagen	A0010		200		
2700	Abschreibungen	A0010	209.700	211.900	213.838,13	
2750	Verzinsung des Anlagekapitals	A0010	111.400	110.000	109.904,61	
	<b>SUMME EINNAHMEN</b>		<b>321.800</b>	<b>323.600</b>	<b>324.910,05</b>	
	<b>AUSGABEN</b>					
6860	Auflösung von Beiträgen und ähnlichen Entgelten	A0010	95.100	98.500	105.651,69	
8080	Zinsen für Kredite vom übrigen Bereich	A0010	80.000	80.000	87.080,86	
8081	Zinsen für Kredit Baugebiet Gassenäcker	A0010		5.000	3.889,02	
8600	Allgemeine Zuführung zum Vermögenshaushalt	A0010	1.093.250	1.016.050	1.223.543,92	
	<b>SUMME AUSGABEN</b>		<b>1.268.350</b>	<b>1.199.550</b>	<b>1.420.165,49</b>	
	<b>Summe Einnahmen UA 9100</b>		<b>321.800</b>	<b>323.600</b>	<b>324.910,05</b>	
	<b>Summe Ausgaben UA 9100</b>		<b>1.268.350</b>	<b>1.199.550</b>	<b>1.420.165,49</b>	
	<b>Überschuss / Zuschuss UA 9100</b>		<b>-946.550</b>	<b>-875.950</b>	<b>-1.095.255,44</b>	

Einzelplan	9	Allgemeine Finanzwirtschaft								
		Abgleich der Abschnitte/Einzelplan und des Einzelplans								
	Ansatz 2019			Ansatz 2018			Ergebnis 2017			
	Einnahmen	Ausgaben	Abgleich	Einnahmen	Ausgaben	Abgleich	Einnahmen	Ausgaben	Abgleich	
90	8.633.700	3.671.900	4.961.800	8.395.000	3.585.100	4.809.900	8.476.496,38	3.674.166,63	4.802.329,75	
91	321.800	1.268.350	-946.550	323.600	1.199.550	-875.950	324.910,05	1.420.165,49	-1.095.255,44	
92	0	0	0	0	0	0	0,00	0,00	0,00	
93	0	0	0	0	0	0	0,00	0,00	0,00	
94	0	0	0	0	0	0	0,00	0,00	0,00	
95	0	0	0	0	0	0	0,00	0,00	0,00	
96	0	0	0	0	0	0	0,00	0,00	0,00	
97	0	0	0	0	0	0	0,00	0,00	0,00	
98	0	0	0	0	0	0	0,00	0,00	0,00	
99	0	0	0	0	0	0	0,00	0,00	0,00	
9	8.955.500	4.940.250	4.015.250	8.718.600	4.784.650	3.933.950	8.801.406,43	5.094.332,12	3.707.074,31	

Verwaltungshaushalt Gesamt									
Ansatz 2019			Ansatz 2018			Ergebnis 2017			
Einnahmen	Ausgaben	Abgleich	Einnahmen	Ausgaben	Abgleich	Einnahmen	Ausgaben	Abgleich	
12.488.900	12.488.900	0	12.110.000	12.110.000	0	12.149.435,08	12.149.435,08	0,00	



GEMEINDE  
**ENGSTINGEN**

**Vermögenshaushalt  
2019  
Einzelpläne**

<b>Einzelplan</b>	<b>0</b>	<b>Allgemeine Verwaltung</b>						
<b>Abschnitt</b>	<b>02</b>	<b>Hauptverwaltung</b>						
<b>Unterabschnitt</b>	<b>0200</b>	<b>Hauptverwaltung</b>						
<b>Nr.</b>	<b>Bezeichnung</b>	<b>BWST</b>	<b>Ansatz 2019</b>	<b>Ansatz 2018</b>	<b>Ergebnis 2017</b>	<b>Inv.-Gesamt- ausgabe bedarf</b>	<b>Inv. bis 2018 bereit gestellt</b>	<b>Erläuterun- gen</b>
<b>1</b>	<b>Beträge in EUR</b>	<b>3</b>	<b>4</b>	<b>5</b>	<b>6</b>	<b>7</b>	<b>8</b>	<b>9</b>
<b>V001</b>	<b>Hauptverwaltung</b>							
	<b>AUSGABEN</b>							
9350	Erwerb v.beweglichen Sachen des Anlagevermögens	A0010	0	0	7.837,10	0	0	
	<b>SUMME AUSGABEN</b>		<b>0</b>	<b>0</b>	<b>7.837,10</b>	<b>0</b>	<b>0</b>	
	<b>Summe Einnahmen UA 0200</b>		<b>0</b>	<b>0</b>	<b>0,00</b>	<b>0</b>	<b>0</b>	
	<b>Summe Ausgaben UA 0200</b>		<b>0</b>	<b>0</b>	<b>7.837,10</b>	<b>0</b>	<b>0</b>	
	<b>Überschuss / Zuschuss UA 0200</b>		<b>0</b>	<b>0</b>	<b>-7.837,10</b>	<b>0</b>	<b>0</b>	

<b>Einzelplan</b>	<b>0</b>	<b>Allgemeine Verwaltung</b>						
<b>Abschnitt</b>	<b>06</b>	<b>Einrichtungen für die gesamte Verwaltung</b>						
<b>Unterabschnitt</b>	<b>0600</b>	<b>Einrichtungen für die gesamte Verwaltung</b>						
<b>Nr.</b>	<b>Bezeichnung</b>	<b>BWST</b>	<b>Ansatz 2019</b>	<b>Ansatz 2018</b>	<b>Ergebnis 2017</b>	<b>Inv.-Gesamt- ausgabe bedarf</b>	<b>Inv. bis 2018 bereit gestellt</b>	<b>Erläuterun- gen</b>
<b>1</b>	<b>Beträge in EUR</b>	<b>3</b>	<b>4</b>	<b>5</b>	<b>6</b>	<b>7</b>	<b>8</b>	<b>9</b>
<b>V008</b>	<b>EDV-Ausstattung Rathaus</b>							
	<b>AUSGABEN</b>							
9350	Erwerb v. beweglichen Sachen des Anlagevermögens	A0010	50.000	0	0,00	0	0	
	<b>SUMME AUSGABEN</b>		<b>50.000</b>	<b>0</b>	<b>0,00</b>	<b>0</b>	<b>0</b>	
<b>V301</b>	<b>EDV-Ausstattung Verwaltung</b>							
<b>V401</b>	<b>Internetpräsentation Gemeinde</b>							
	<b>Summe Einnahmen UA 0600</b>		<b>0</b>	<b>0</b>	<b>0,00</b>	<b>0</b>	<b>0</b>	
	<b>Summe Ausgaben UA 0600</b>		<b>50.000</b>	<b>0</b>	<b>0,00</b>	<b>0</b>	<b>0</b>	
	<b>Überschuss / Zuschuss UA 0600</b>		<b>-50.000</b>	<b>0</b>	<b>0,00</b>	<b>0</b>	<b>0</b>	
<b>Erläuterungen der Haushaltsstellen zu Unterabschnitt 0600</b>								
V008.9350: Neuanschaffung EDV-Ausstattung+Server								

Einzelplan	0 Allgemeine Verwaltung								
	Abgleich der Abschnitte/Einzelplan und des Einzelplans								
	Ansatz 2019			Ansatz 2018			Ergebnis 2017		
	Einnahmen	Ausgaben	Abgleich	Einnahmen	Ausgaben	Abgleich	Einnahmen	Ausgaben	Abgleich
00	0	0	0	0	0	0	0,00	0,00	0,00
01	0	0	0	0	0	0	0,00	0,00	0,00
02	0	0	0	0	0	0	0,00	7.837,10	-7.837,10
03	0	0	0	0	0	0	0,00	0,00	0,00
04	0	0	0	0	0	0	0,00	0,00	0,00
05	0	0	0	0	0	0	0,00	0,00	0,00
06	0	50.000	-50.000	0	0	0	0,00	0,00	0,00
07	0	0	0	0	0	0	0,00	0,00	0,00
08	0	0	0	0	0	0	0,00	0,00	0,00
09	0	0	0	0	0	0	0,00	0,00	0,00
0	0	50.000	-50.000	0	0	0	0,00	7.837,10	-7.837,10



<b>Einzelplan</b>	<b>1</b>	<b>Öffentliche Sicherheit und Ordnung</b>						
<b>Abschnitt</b>	<b>13</b>	<b>Feuerschutz</b>						
<b>Unterabschnitt</b>	<b>1310</b>	<b>Feuerwehr und andere Aufgaben des Brandschutzes</b>						
<b>Nr.</b>	<b>Bezeichnung</b>	<b>BWST</b>	<b>Ansatz 2019</b>	<b>Ansatz 2018</b>	<b>Ergebnis 2017</b>	<b>Inv.-Gesamt- ausgabe bedarf</b>	<b>Inv. bis 2018 bereit gestellt</b>	<b>Erläuterun- gen</b>
<b>1</b>	<b>Beträge in EUR</b>	<b>3</b>	<b>4</b>	<b>5</b>	<b>6</b>	<b>7</b>	<b>8</b>	<b>9</b>
<b>V001</b>	<b>Feuerschutz</b>							
	<b>EINNAHMEN</b>							
3610	Zuweisungen vom Land	A0010	6.000	0	0,00	0	0	
	<b>SUMME EINNAHMEN</b>		<b>6.000</b>	<b>0</b>	<b>0,00</b>	<b>0</b>	<b>0</b>	
	<b>AUSGABEN</b>							
9350	Erwerb v. beweglichen Sachen des Anlagevermögens	A0010	10.000	8.000	9.423,52	0	0	
9400	Hochbau	A0010	0	20.000	0,00	0	0	
	<b>SUMME AUSGABEN</b>		<b>10.000</b>	<b>28.000</b>	<b>9.423,52</b>	<b>0</b>	<b>0</b>	
<b>V301</b>	<b>Schutzjacken</b>							
<b>V302</b>	<b>Fahrzeug Abt. GE</b>							
<b>V401</b>	<b>MTW Abt. Kohlstetten</b>							
	<b>Summe Einnahmen UA 1310</b>		<b>6.000</b>	<b>0</b>	<b>0,00</b>	<b>0</b>	<b>0</b>	
	<b>Summe Ausgaben UA 1310</b>		<b>10.000</b>	<b>28.000</b>	<b>9.423,52</b>	<b>0</b>	<b>0</b>	
	<b>Überschuss / Zuschuss UA 1310</b>		<b>-4.000</b>	<b>-28.000</b>	<b>-9.423,52</b>	<b>0</b>	<b>0</b>	
<b>Erläuterungen der Haushaltsstellen zu Unterabschnitt 1310</b>								
V001.3610: Zuschuss Digitalfunk								
V001.9350: Umrüstung Digitalfunk								

	Einzelplan 1		Öffentliche Sicherheit und Ordnung			Abgleich der Abschnitte/Einzelplan und des Einzelplans				
	Ansatz 2019		Abgleich	Ansatz 2018		Ergebnis 2017				
	Einnahmen	Ausgaben		Einnahmen	Ausgaben	Abgleich	Einnahmen	Ausgaben	Abgleich	
10	0	0	0	0	0	0,00	0,00	0,00		
11	0	0	0	0	0	0,00	0,00	0,00		
12	0	0	0	0	0	0,00	0,00	0,00		
13	6.000	10.000	-4.000	0	28.000	-28.000	0,00	9.423,52	-9.423,52	
14	0	0	0	0	0	0,00	0,00	0,00		
15	0	0	0	0	0	0,00	0,00	0,00		
16	0	0	0	0	0	0,00	0,00	0,00		
17	0	0	0	0	0	0,00	0,00	0,00		
18	0	0	0	0	0	0,00	0,00	0,00		
19	0	0	0	0	0	0,00	0,00	0,00		
1	6.000	10.000	-4.000	0	28.000	-28.000	0,00	9.423,52	-9.423,52	

<b>Einzelplan</b>	<b>2</b>	<b>Schulen</b>						
<b>Abschnitt</b>	<b>21</b>	<b>Grund- und Hauptschulen sowie Grundschulförderklassen</b>						
<b>Unterabschnitt</b>	<b>2110</b>	<b>Grundschule Kleinengstingen</b>						
<b>Nr.</b>	<b>Bezeichnung</b>	<b>BWST</b>	<b>Ansatz 2019</b>	<b>Ansatz 2018</b>	<b>Ergebnis 2017</b>	<b>Inv.-Gesamt- ausgabe bedarf</b>	<b>Inv. bis 2018 bereit gestellt</b>	<b>Erläuterun- gen</b>
<b>1</b>	<b>Beträge in EUR</b>	<b>3</b>	<b>4</b>	<b>5</b>	<b>6</b>	<b>7</b>	<b>8</b>	<b>9</b>
<b>V001</b>	<b>Grundschule Kleinengstingen</b>							
	<b>AUSGABEN</b>							
9350	Erwerb von beweglichen Sachen des Anlagevermögens	A0010	2.000	2.000	1.648,51	0	0	
9400	Hochbau	A0010	0	100.000	0,00	0	0	
	<b>SUMME AUSGABEN</b>		<b>2.000</b>	<b>102.000</b>	<b>1.648,51</b>	<b>0</b>	<b>0</b>	
<b>V007</b>	<b>EDV-Ausstattung Verwaltung</b>							
	<b>Summe Einnahmen UA 2110</b>		<b>0</b>	<b>0</b>	<b>0,00</b>	<b>0</b>	<b>0</b>	
	<b>Summe Ausgaben UA 2110</b>		<b>2.000</b>	<b>102.000</b>	<b>1.648,51</b>	<b>0</b>	<b>0</b>	
	<b>Überschuss / Zuschuss UA 2110</b>		<b>-2.000</b>	<b>-102.000</b>	<b>-1.648,51</b>	<b>0</b>	<b>0</b>	
<b>Erläuterungen der Haushaltsstellen zu Unterabschnitt 2110</b>								
V001.9350: Erneuerung Lautsprecher								

<b>Einzelplan</b>	<b>2</b>	<b>Schulen</b>						
<b>Abschnitt</b>	<b>21</b>	<b>Grund- und Hauptschulen sowie Grundschulförderklassen</b>						
<b>Unterabschnitt</b>	<b>2150</b>	<b>Grund- u. Hauptschule Freibühlschule</b>						
<b>Nr.</b>	<b>Bezeichnung</b>	<b>BWST</b>	<b>Ansatz 2019</b>	<b>Ansatz 2018</b>	<b>Ergebnis 2017</b>	<b>Inv.-Gesamtausgabe bedarf</b>	<b>Inv. bis 2018 bereit gestellt</b>	<b>Erläuterungen</b>
<b>1</b>	<b>Beträge in EUR</b>	<b>3</b>	<b>4</b>	<b>5</b>	<b>6</b>	<b>7</b>	<b>8</b>	<b>9</b>
<b>I002</b>	<b>Mehrweckg./Schulküche 2011</b>							
	<b>AUSGABEN</b>							
9400	Mehrweckg./Schulküche 2011	A0010	0	0	-350.000,00	0	0	
	<b>SUMME AUSGABEN</b>		<b>0</b>	<b>0</b>	<b>-350.000,00</b>	<b>0</b>	<b>0</b>	
<b>I003</b>	<b>Abbruch Aula 2011</b>							
<b>I004</b>	<b>Ausgleichstock</b>							
	<b>Mehrweckgebäude, Abbruch Aula</b>							
<b>S001</b>	<b>Gebäude A: Erweiterung</b>							
	<b>Verwaltung, Pausenhalle und</b>							
<b>S002</b>	<b>Gebäude A: Innensanierung</b>							
	<b>1. + 2. OG</b>							
<b>V001</b>	<b>Erwerb v. beweglichen Sachen</b>							
	<b>AUSGABEN</b>							
9350	Erwerb von beweglichen Sachen des Anlagevermögens	A0010	0	50.000	10.098,68	0	0	
	<b>SUMME AUSGABEN</b>		<b>0</b>	<b>50.000</b>	<b>10.098,68</b>	<b>0</b>	<b>0</b>	
<b>V002</b>	<b>Freibühlschule</b>							
	<b>AUSGABEN</b>							
9350	Erwerb v.beweglichen Sachen des Anlagevermögens	A0010	0	20.000	0,00	0	0	
	<b>SUMME AUSGABEN</b>		<b>0</b>	<b>20.000</b>	<b>0,00</b>	<b>0</b>	<b>0</b>	
<b>V004</b>	<b>Brandschutz G-Bau</b>							
	<b>AUSGABEN</b>							
9400	Hochbau	A0010	0	0	12.682,57	0	0	
	<b>SUMME AUSGABEN</b>		<b>0</b>	<b>0</b>	<b>12.682,57</b>	<b>0</b>	<b>0</b>	
<b>V005</b>	<b>Gebäude E: Sanierung 1. BA</b>							
	<b>EINNAHMEN</b>							
3600	Zuweisungen vom Bund	A0010	259.000	100.000	0,00	0	0	
3610	Zuweisungen vom Land	A0010	0	254.500	0,00	0	0	
	<b>SUMME EINNAHMEN</b>		<b>259.000</b>	<b>354.500</b>	<b>0,00</b>	<b>0</b>	<b>0</b>	
	<b>AUSGABEN</b>							
9400	Hochbau	A0010	430.000	430.000	0,00	0	0	
	<b>SUMME AUSGABEN</b>		<b>430.000</b>	<b>430.000</b>	<b>0,00</b>	<b>0</b>	<b>0</b>	
<b>V006</b>	<b>Erneuerung Beleuchtung</b>							
<b>V007</b>	<b>Freibühnhalle Hallenboden</b>							
	<b>AUSGABEN</b>							
9400	Hochbau Freibühnhalle	A0010	75.000	0	0,00	0	0	
	<b>SUMME AUSGABEN</b>		<b>75.000</b>	<b>0</b>	<b>0,00</b>	<b>0</b>	<b>0</b>	
<b>V008</b>	<b>Fachräume Naturwissenschaften</b>							
	<b>AUSGABEN</b>							
9400	Hochbau Fachräume	A0010	200.000	0	0,00	0	0	
	<b>SUMME AUSGABEN</b>		<b>200.000</b>	<b>0</b>	<b>0,00</b>	<b>0</b>	<b>0</b>	
<b>V009</b>	<b>Geb. A Sanierung Fenster</b>							
	<b>AUSGABEN</b>							
9400	Hochbau A-Bau	A0010	75.000	0	0,00	0	0	
	<b>SUMME AUSGABEN</b>		<b>75.000</b>	<b>0</b>	<b>0,00</b>	<b>0</b>	<b>0</b>	

<b>Einzelplan</b>	<b>2</b>	<b>Schulen</b>						
<b>Abschnitt</b>	<b>21</b>	<b>Grund- und Hauptschulen sowie Grundschulförderklassen</b>						
<b>Unterabschnitt</b>	<b>2150</b>	<b>Grund- u. Hauptschule Freibühlschule</b>						
<b>Nr.</b>	<b>Bezeichnung</b>	<b>BWST</b>	<b>Ansatz 2019</b>	<b>Ansatz 2018</b>	<b>Ergebnis 2017</b>	<b>Inv.-Gesamt- ausgabe bedarf</b>	<b>Inv. bis 2018 bereit gestellt</b>	<b>Erläuterun gen</b>
<b>1</b>	<b>Beträge in EUR</b>	<b>3</b>	<b>4</b>	<b>5</b>	<b>6</b>	<b>7</b>	<b>8</b>	<b>9</b>
<b>V010</b>	<b>Geb. G Dachsanierung</b>							
	<b>AUSGABEN</b>							
9400	Hochbau G-Bau	A0010	65.000	0	0,00	0	0	
	<b>SUMME AUSGABEN</b>		<b>65.000</b>	<b>0</b>	<b>0,00</b>	<b>0</b>	<b>0</b>	
<b>V201</b>	<b>Hallenboden kl. Schulturnhalle</b>							
<b>V401</b>	<b>F-Bau Innensanierung</b>							
	<b>AUSGABEN</b>							
9400	Hochbau	A0010	0	0	183.675,18	0	0	
	<b>SUMME AUSGABEN</b>		<b>0</b>	<b>0</b>	<b>183.675,18</b>	<b>0</b>	<b>0</b>	
<b>V402</b>	<b>Erwerb von beweglichen Sachen des Anlagevermögens</b>							
<b>V403</b>	<b>Sanierung B I</b>							
<b>V404</b>	<b>Heizungsanlage Freibühlschule</b>							
	<b>AUSGABEN</b>							
9400	Hochbau	A0010	0	0	242.035,85	0	0	
	<b>SUMME AUSGABEN</b>		<b>0</b>	<b>0</b>	<b>242.035,85</b>	<b>0</b>	<b>0</b>	
	<b>Summe Einnahmen UA 2150</b>		<b>259.000</b>	<b>354.500</b>	<b>0,00</b>	<b>0</b>	<b>0</b>	
	<b>Summe Ausgaben UA 2150</b>		<b>845.000</b>	<b>500.000</b>	<b>98.492,28</b>	<b>0</b>	<b>0</b>	
	<b>Überschuss / Zuschuss UA 2150</b>		<b>-586.000</b>	<b>-145.500</b>	<b>-98.492,28</b>	<b>0</b>	<b>0</b>	
<b>Erläuterungen der Haushaltsstellen zu Unterabschnitt 2150</b>								
V007.9400: Neuer Hallenboden								
V008.9400: Sanierung Fachräume Naturwissenschaften								
V009.9400: Sanierung Fenster								
V010.9400: Dachsanierung								

<b>Einzelplan</b>	<b>2</b>	<b>Schulen</b>						
<b>Abschnitt</b>	<b>22</b>	<b>Realschulen</b>						
<b>Unterabschnitt</b>	<b>2210</b>	<b>Realschulen Freibühlschule</b>						
<b>Nr.</b>	<b>Bezeichnung</b>	<b>BWST</b>	<b>Ansatz 2019</b>	<b>Ansatz 2018</b>	<b>Ergebnis 2017</b>	<b>Inv.-Gesamt- ausgabe bedarf</b>	<b>Inv. bis 2018 bereit gestellt</b>	<b>Erläuterun- gen</b>
<b>1</b>	<b>2</b>	<b>3</b>	<b>4</b>	<b>5</b>	<b>6</b>	<b>7</b>	<b>8</b>	<b>9</b>
V401	<b>Erwerb von beweglichen Sachen des Anlagevermögens</b>							
	<b>AUSGABEN</b>							
9350	Erwerb von beweglichen Sachen des Anlagevermögens	A0010	12.000	18.000	7.506,40	0	0	
	<b>SUMME AUSGABEN</b>		<b>12.000</b>	<b>18.000</b>	<b>7.506,40</b>	<b>0</b>	<b>0</b>	
	<b>Summe Einnahmen UA 2210</b>		<b>0</b>	<b>0</b>	<b>0,00</b>	<b>0</b>	<b>0</b>	
	<b>Summe Ausgaben UA 2210</b>		<b>12.000</b>	<b>18.000</b>	<b>7.506,40</b>	<b>0</b>	<b>0</b>	
	<b>Überschuss / Zuschuss UA 2210</b>		<b>-12.000</b>	<b>-18.000</b>	<b>-7.506,40</b>	<b>0</b>	<b>0</b>	

<b>Einzelplan</b>	<b>2</b>	<b>Schulen</b>						
<b>Abschnitt</b>	<b>29</b>	<b>Übrige schulische Aufgaben</b>						
<b>Unterabschnitt</b>	<b>2910</b>	<b>Betreuungsangebote an Schulen</b>						
<b>Nr.</b>	<b>Bezeichnung</b>	<b>BWST</b>	<b>Ansatz 2019</b>	<b>Ansatz 2018</b>	<b>Ergebnis 2017</b>	<b>Inv.-Gesamt- ausgabe bedarf</b>	<b>Inv. bis 2018 bereit gestellt</b>	<b>Erläuterun- gen</b>
<b>1</b>	<b>2</b>	<b>3</b>	<b>4</b>	<b>5</b>	<b>6</b>	<b>7</b>	<b>8</b>	<b>9</b>
<b>V001</b>	<b>Erwerb von beweglichen Sachen des Anlagevermögens</b>							
	<b>AUSGABEN</b>							
9350	Erwerb v.beweglichen Sachen des Anlagevermögens	A0010	0	0	4.885,09	0	0	
	<b>SUMME AUSGABEN</b>		<b>0</b>	<b>0</b>	<b>4.885,09</b>	<b>0</b>	<b>0</b>	
	<b>Summe Einnahmen UA 2910</b>		<b>0</b>	<b>0</b>	<b>0,00</b>	<b>0</b>	<b>0</b>	
	<b>Summe Ausgaben UA 2910</b>		<b>0</b>	<b>0</b>	<b>4.885,09</b>	<b>0</b>	<b>0</b>	
	<b>Überschuss / Zuschuss UA 2910</b>		<b>0</b>	<b>0</b>	<b>-4.885,09</b>	<b>0</b>	<b>0</b>	

Einzelplan	2	Schulen			Abgleich der Abschnitte/Einzelplan und des Einzelplans					
		Ansatz 2019			Ansatz 2018			Ergebnis 2017		
	Einnahmen	Ausgaben	Abgleich	Einnahmen	Ausgaben	Abgleich	Einnahmen	Ausgaben	Abgleich	
20	0	0	0	0	0	0	0,00	0,00	0,00	
21	259.000	847.000	-588.000	354.500	602.000	-247.500	0,00	100.140,79	-100.140,79	
22	0	12.000	-12.000	0	18.000	-18.000	0,00	7.506,40	-7.506,40	
23	0	0	0	0	0	0	0,00	0,00	0,00	
24	0	0	0	0	0	0	0,00	0,00	0,00	
25	0	0	0	0	0	0	0,00	0,00	0,00	
26	0	0	0	0	0	0	0,00	0,00	0,00	
27	0	0	0	0	0	0	0,00	0,00	0,00	
28	0	0	0	0	0	0	0,00	0,00	0,00	
29	0	0	0	0	0	0	0,00	4.885,09	-4.885,09	
2	259.000	859.000	-600.000	354.500	620.000	-265.500	0,00	112.532,28	-112.532,28	



	Einzelplan 3		Wissenschaft, Forschung, Kulturpflege			Abgleich der Abschnitte/Einzelplan und des Einzelplans		
	Ansatz 2019		Abgleich	Ansatz 2018		Ergebnis 2017		
	Einnahmen	Ausgaben		Einnahmen	Ausgaben	Abgleich	Einnahmen	Ausgaben
30	0	0	0	0	0	0,00	0,00	0,00
31	0	0	0	0	0	0,00	0,00	0,00
32	0	0	0	0	0	0,00	0,00	0,00
33	0	0	0	0	0	0,00	0,00	0,00
34	0	0	0	0	0	0,00	0,00	0,00
35	0	0	0	0	0	0,00	0,00	0,00
36	0	0	0	0	0	0,00	0,00	0,00
37	0	0	0	0	0	0,00	0,00	0,00
38	0	0	0	0	0	0,00	0,00	0,00
39	0	0	0	0	0	0,00	0,00	0,00
3	0	0	0	0	0	0,00	0,00	0,00

<b>Einzelplan</b>	<b>4</b>	<b>Soziale Sicherung</b>						
<b>Abschnitt</b>	<b>46</b>	<b>Einrichtungen der Jugendhilfe</b>						
<b>Unterabschnitt</b>	<b>4640</b>	<b>Tageseinrichtungen für Kinder</b>						
<b>Nr.</b>	<b>Bezeichnung</b>	<b>BWST</b>	<b>Ansatz 2019</b>	<b>Ansatz 2018</b>	<b>Ergebnis 2017</b>	<b>Inv.-Gesamtausgabe bedarf</b>	<b>Inv. bis 2018 bereit gestellt</b>	<b>Erläuterungen</b>
<b>1</b>	<b>2</b>	<b>3</b>	<b>4</b>	<b>5</b>	<b>6</b>	<b>7</b>	<b>8</b>	<b>9</b>
<b>V001</b>	<b>ev. KiGa Berg</b>							
	<b>AUSGABEN</b>							
9880	Zuweisungen und Zuschüsse	A0010	4.500	0	3.000,00	0	0	
	<b>SUMME AUSGABEN</b>		<b>4.500</b>	<b>0</b>	<b>3.000,00</b>	<b>0</b>	<b>0</b>	
<b>V002</b>	<b>kath. Kiga St. Martin</b>							
	<b>AUSGABEN</b>							
9880	Zuweisungen und Zuschüsse	A0010	25.500	32.000	0,00	0	0	
	<b>SUMME AUSGABEN</b>		<b>25.500</b>	<b>32.000</b>	<b>0,00</b>	<b>0</b>	<b>0</b>	
<b>V005</b>	<b>kath. Kiga St. Martin Krippe</b>							
	<b>AUSGABEN</b>							
9880	Zuweisungen und Zuschüsse	A0010	0	4.000	115.000,00	0	0	
	<b>SUMME AUSGABEN</b>		<b>0</b>	<b>4.000</b>	<b>115.000,00</b>	<b>0</b>	<b>0</b>	
<b>V006</b>	<b>Erneuerung Beleuchtung</b>							
	<b>AUSGABEN</b>							
9400	Hochbau	A0010	10.000	0	0,00	0	0	
	<b>SUMME AUSGABEN</b>		<b>10.000</b>	<b>0</b>	<b>0,00</b>	<b>0</b>	<b>0</b>	
<b>V007</b>	<b>Kiga KE 2. Fluchtweg</b>							
	<b>AUSGABEN</b>							
9400	Hochbau Kiga KE Fluchtweg	A0010	20.000	0	0,00	0	0	
	<b>SUMME AUSGABEN</b>		<b>20.000</b>	<b>0</b>	<b>0,00</b>	<b>0</b>	<b>0</b>	
<b>V008</b>	<b>Kiga KE Erneuerung Zaun</b>							
	<b>AUSGABEN</b>							
9400	Hochbau Kiga KE Zaun	A0010	23.000	0	0,00	0	0	
	<b>SUMME AUSGABEN</b>		<b>23.000</b>	<b>0</b>	<b>0,00</b>	<b>0</b>	<b>0</b>	
<b>V302</b>	<b>Ausstattung KiGa KO</b>							
	<b>Summe Einnahmen UA 4640</b>		<b>0</b>	<b>0</b>	<b>0,00</b>	<b>0</b>	<b>0</b>	
	<b>Summe Ausgaben UA 4640</b>		<b>83.000</b>	<b>36.000</b>	<b>118.000,00</b>	<b>0</b>	<b>0</b>	
	<b>Überschuss / Zuschuss UA 4640</b>		<b>-83.000</b>	<b>-36.000</b>	<b>-118.000,00</b>	<b>0</b>	<b>0</b>	
<b>Erläuterungen der Haushaltsstellen zu Unterabschnitt 4640</b>								
V001.9880: Erwerb von Möbeln								

	Einzelplan 4		Soziale Sicherung			Abgleich der Abschnitte/Einzelplan und des Einzelplans				
	Ansatz 2019		Abgleich	Ansatz 2018		Ergebnis 2017				
	Einnahmen	Ausgaben		Einnahmen	Ausgaben	Abgleich	Einnahmen	Ausgaben	Abgleich	
40	0	0	0	0	0	0,00	0,00	0,00		
41	0	0	0	0	0	0,00	0,00	0,00		
42	0	0	0	0	0	0,00	0,00	0,00		
43	0	0	0	0	0	0,00	0,00	0,00		
44	0	0	0	0	0	0,00	0,00	0,00		
45	0	0	0	0	0	0,00	0,00	0,00		
46	0	83.000	-83.000	0	36.000	-36.000	0,00	118.000,00	-118.000,00	
47	0	0	0	0	0	0,00	0,00	0,00		
48	0	0	0	0	0	0,00	0,00	0,00		
49	0	0	0	0	0	0,00	0,00	0,00		
4	0	83.000	-83.000	0	36.000	-36.000	0,00	118.000,00	-118.000,00	

<b>Einzelplan</b>	<b>5</b>	<b>Gesundheit, Sport, Erholung</b>						
<b>Abschnitt</b>	<b>56</b>	<b>Eigene Sportstätten</b>						
<b>Unterabschnitt</b>	<b>5600</b>	<b>Eigene Sportstätten</b>						
<b>Nr.</b>	<b>Bezeichnung</b>	<b>BWST</b>	<b>Ansatz 2019</b>	<b>Ansatz 2018</b>	<b>Ergebnis 2017</b>	<b>Inv.-Gesamt- ausgabe bedarf</b>	<b>Inv. bis 2018 bereit gestellt</b>	<b>Erläuterun- gen</b>
<b>1</b>	<b>2</b>	<b>3</b>	<b>4</b>	<b>5</b>	<b>6</b>	<b>7</b>	<b>8</b>	<b>9</b>
<b>V001</b>	<b>Bloßenberghalle</b>							
	<b>AUSGABEN</b>							
9400	Hochbau Bloßenberghalle	A0010	100.000	0	0,00	0	0	
	<b>SUMME AUSGABEN</b>		<b>100.000</b>	<b>0</b>	<b>0,00</b>	<b>0</b>	<b>0</b>	
<b>V301</b>	<b>Fachplanung Mehrzweckhalle</b>							
	<b>Summe Einnahmen UA 5600</b>		<b>0</b>	<b>0</b>	<b>0,00</b>	<b>0</b>	<b>0</b>	
	<b>Summe Ausgaben UA 5600</b>		<b>100.000</b>	<b>0</b>	<b>0,00</b>	<b>0</b>	<b>0</b>	
	<b>Überschuss / Zuschuss UA 5600</b>		<b>-100.000</b>	<b>0</b>	<b>0,00</b>	<b>0</b>	<b>0</b>	

<b>Einzelplan</b>	<b>5</b>	<b>Gesundheit, Sport, Erholung</b>						
<b>Abschnitt</b>	<b>58</b>	<b>Park- und Gartenanlagen</b>						
<b>Unterabschnitt</b>	<b>5810</b>	<b>Kinderspielplätze</b>						
<b>Nr.</b>	<b>Bezeichnung</b>	<b>BWST</b>	<b>Ansatz 2019</b>	<b>Ansatz 2018</b>	<b>Ergebnis 2017</b>	<b>Inv.-Gesamtausgabe bedarf</b>	<b>Inv. bis 2018 bereit gestellt</b>	<b>Erläuterungen</b>
<b>1</b>	<b>Beträge in EUR</b>	<b>3</b>	<b>4</b>	<b>5</b>	<b>6</b>	<b>7</b>	<b>8</b>	<b>9</b>
<b>V001</b>	<b>Kinderspielplätze</b>							
	<b>AUSGABEN</b>							
9350	Erwerb v.beweglichen Sachen des Anlagevermögens	A0010	50.000	45.000	0,00	0	0	
	<b>SUMME AUSGABEN</b>		<b>50.000</b>	<b>45.000</b>	<b>0,00</b>	<b>0</b>	<b>0</b>	
	<b>Summe Einnahmen UA 5810</b>		<b>0</b>	<b>0</b>	<b>0,00</b>	<b>0</b>	<b>0</b>	
	<b>Summe Ausgaben UA 5810</b>		<b>50.000</b>	<b>45.000</b>	<b>0,00</b>	<b>0</b>	<b>0</b>	
	<b>Überschuss / Zuschuss UA 5810</b>		<b>-50.000</b>	<b>-45.000</b>	<b>0,00</b>	<b>0</b>	<b>0</b>	

Einzelplan	5	Gesundheit, Sport, Erholung								
		Abgleich der Abschnitte/Einzelplan und des Einzelplans								
	Ansatz 2019			Ansatz 2018			Ergebnis 2017			
	Einnahmen	Ausgaben	Abgleich	Einnahmen	Ausgaben	Abgleich	Einnahmen	Ausgaben	Abgleich	
50	0	0	0	0	0	0	0,00	0,00	0,00	
51	0	0	0	0	0	0	0,00	0,00	0,00	
52	0	0	0	0	0	0	0,00	0,00	0,00	
53	0	0	0	0	0	0	0,00	0,00	0,00	
54	0	0	0	0	0	0	0,00	0,00	0,00	
55	0	0	0	0	0	0	0,00	0,00	0,00	
56	0	100.000	-100.000	0	0	0	0,00	0,00	0,00	
57	0	0	0	0	0	0	0,00	0,00	0,00	
58	0	50.000	-50.000	0	45.000	-45.000	0,00	0,00	0,00	
59	0	0	0	0	0	0	0,00	0,00	0,00	
5	0	150.000	-150.000	0	45.000	-45.000	0,00	0,00	0,00	

<b>Einzelplan</b>	<b>6</b>	<b>Bau- und Wohnungswesen, Verkehr</b>						
<b>Abschnitt</b>	<b>61</b>	<b>Städteplanung, Vermessung, Bauordnung</b>						
<b>Unterabschnitt</b>	<b>6150</b>	<b>Städteplanung Bauordnung- Ortskernsanierung</b>						
<b>Nr.</b>	<b>Bezeichnung</b>	<b>BWST</b>	<b>Ansatz 2019</b>	<b>Ansatz 2018</b>	<b>Ergebnis 2017</b>	<b>Inv.-Gesamt- ausgabe bedarf</b>	<b>Inv. bis 2018 bereit gestellt</b>	<b>Erläuterun- gen</b>
<b>1</b>	<b>Beträge in EUR</b>	<b>3</b>	<b>4</b>	<b>5</b>	<b>6</b>	<b>7</b>	<b>8</b>	<b>9</b>
<b>V001</b>	<b>Ortskernsanierung II</b>							
	<b>EINNAHMEN</b>							
3400	Veräußerung von Grundstücken	A0010	0	0	40.845,00	0	0	
	<b>SUMME EINNAHMEN</b>		<b>0</b>	<b>0</b>	<b>40.845,00</b>	<b>0</b>	<b>0</b>	
<b>V006</b>	<b>Gemeindeentwicklungskonzept</b>							
<b>V009</b>	<b>2010: San.Trochtelf.Str. 11</b>							
<b>V010</b>	<b>Ortskernsanierung II 2011</b>							
	<b>AUSGABEN</b>							
9500	Ingenieurgebühren 2011	A0010	0	0	4.801,21	0	0	
	<b>SUMME AUSGABEN</b>		<b>0</b>	<b>0</b>	<b>4.801,21</b>	<b>0</b>	<b>0</b>	
<b>V203</b>	<b>Trochtelfinger Straße/Ortskern</b>							
<b>V301</b>	<b>Ortskernsanierung II Silcherst Silcherstraße</b>							
	<b>AUSGABEN</b>							
9811	Rückzahlung zuviel erhalt. Zuweis/-schüsse Land	A0010	0	5.000	0,00	0	0	
	<b>SUMME AUSGABEN</b>		<b>0</b>	<b>5.000</b>	<b>0,00</b>	<b>0</b>	<b>0</b>	
<b>V303</b>	<b>Projektbetreuung Hartmaier</b>							
<b>V401</b>	<b>Sanierung Friedhofsmauer Kohlstetten</b>							
	<b>AUSGABEN</b>							
9400	Hochbau	A0010	75.000	0	0,00	0	0	
	<b>SUMME AUSGABEN</b>		<b>75.000</b>	<b>0</b>	<b>0,00</b>	<b>0</b>	<b>0</b>	
	<b>Summe Einnahmen UA 6150</b>		<b>0</b>	<b>0</b>	<b>40.845,00</b>	<b>0</b>	<b>0</b>	
	<b>Summe Ausgaben UA 6150</b>		<b>75.000</b>	<b>5.000</b>	<b>4.801,21</b>	<b>0</b>	<b>0</b>	
	<b>Überschuss / Zuschuss UA 6150</b>		<b>-75.000</b>	<b>-5.000</b>	<b>36.043,79</b>	<b>0</b>	<b>0</b>	

<b>Einzelplan</b>	<b>6</b>	<b>Bau- und Wohnungswesen, Verkehr</b>						
<b>Abschnitt</b>	<b>63</b>	<b>Gemeindestraßen</b>						
<b>Unterabschnitt</b>	<b>6300</b>	<b>Gemeindestraßen</b>						
<b>Nr.</b>	<b>Bezeichnung</b>	<b>BWST</b>	<b>Ansatz 2019</b>	<b>Ansatz 2018</b>	<b>Ergebnis 2017</b>	<b>Inv.-Gesamt- ausgabe bedarf</b>	<b>Inv. bis 2018 bereit gestellt</b>	<b>Erläuterun- gen</b>
<b>1</b>	<b>Beträge in EUR</b>	<b>3</b>	<b>4</b>	<b>5</b>	<b>6</b>	<b>7</b>	<b>8</b>	<b>9</b>
<b>V001</b>	<b>Ausbau Friedrichstr.</b>							
	<b>AUSGABEN</b>							
9500	Ausbau Friedrichstr.	A0010	0	0	-6.946,74	0	0	
	<b>SUMME AUSGABEN</b>		<b>0</b>	<b>0</b>	<b>-6.946,74</b>	<b>0</b>	<b>0</b>	
<b>V002</b>	<b>Bahnübergang Silcherstr.</b>							
<b>V004</b>	<b>Bahnübergang Reutlinger Str.</b>							
	<b>EINNAHMEN</b>							
3610	Zuweisungen vom Land	A0010	0	0	22.800,00	0	0	
	<b>SUMME EINNAHMEN</b>		<b>0</b>	<b>0</b>	<b>22.800,00</b>	<b>0</b>	<b>0</b>	
	<b>AUSGABEN</b>							
9500	Tiefbau	A0010	0	0	58.000,00	0	0	
	<b>SUMME AUSGABEN</b>		<b>0</b>	<b>0</b>	<b>58.000,00</b>	<b>0</b>	<b>0</b>	
<b>V005</b>	<b>Bahnübergang Meidelstetter Str</b>							
	<b>EINNAHMEN</b>							
3610	Zuweisungen vom Land	A0010	0	33.900	0,00	0	0	
	<b>SUMME EINNAHMEN</b>		<b>0</b>	<b>33.900</b>	<b>0,00</b>	<b>0</b>	<b>0</b>	
	<b>AUSGABEN</b>							
9500	Tiefbau	A0010	0	95.600	0,00	0	0	
	<b>SUMME AUSGABEN</b>		<b>0</b>	<b>95.600</b>	<b>0,00</b>	<b>0</b>	<b>0</b>	
<b>V006</b>	<b>Bahnübergang Lange Str.</b>							
	<b>EINNAHMEN</b>							
3610	Zuweisungen vom Land	A0010	0	0	57.600,00	0	0	
	<b>SUMME EINNAHMEN</b>		<b>0</b>	<b>0</b>	<b>57.600,00</b>	<b>0</b>	<b>0</b>	
	<b>AUSGABEN</b>							
9500	Tiefbau	A0010	0	0	150.000,00	0	0	
	<b>SUMME AUSGABEN</b>		<b>0</b>	<b>0</b>	<b>150.000,00</b>	<b>0</b>	<b>0</b>	
<b>V007</b>	<b>Bahnübergang Albstrasse</b>							
	<b>EINNAHMEN</b>							
3610	Zuweisungen vom Land	A0010	0	73.000	0,00	0	0	
	<b>SUMME EINNAHMEN</b>		<b>0</b>	<b>73.000</b>	<b>0,00</b>	<b>0</b>	<b>0</b>	
	<b>AUSGABEN</b>							
9500	Tiefbau	A0010	0	185.200	0,00	0	0	
	<b>SUMME AUSGABEN</b>		<b>0</b>	<b>185.200</b>	<b>0,00</b>	<b>0</b>	<b>0</b>	
<b>V008</b>	<b>Abbruch+ Vermessung Gässle</b>							
<b>V009</b>	<b>Neuordnung Gässle</b>							
	<b>EINNAHMEN</b>							
3610	Zuweisungen vom Land	A0010	0	30.000	0,00	0	0	
	<b>SUMME EINNAHMEN</b>		<b>0</b>	<b>30.000</b>	<b>0,00</b>	<b>0</b>	<b>0</b>	
	<b>AUSGABEN</b>							
9500	Tiefbau	A0010	0	90.000	0,00	0	0	
	<b>SUMME AUSGABEN</b>		<b>0</b>	<b>90.000</b>	<b>0,00</b>	<b>0</b>	<b>0</b>	
<b>V010</b>	<b>Gassenäcker (Kohlstetter Str.)</b>							
	<b>AUSGABEN</b>							
9500	Tiefbau	A0010	0	280.000	0,00	0	0	
	<b>SUMME AUSGABEN</b>		<b>0</b>	<b>280.000</b>	<b>0,00</b>	<b>0</b>	<b>0</b>	
<b>V011</b>	<b>Gassenäcker 1. BA</b>							
	<b>AUSGABEN</b>							



<b>Einzelplan</b>	<b>6</b>	<b>Bau- und Wohnungswesen, Verkehr</b>						
<b>Abschnitt</b>	<b>63</b>	<b>Gemeindestraßen</b>						
<b>Unterabschnitt</b>	<b>6300</b>	<b>Gemeindestraßen</b>						
<b>Nr.</b>	<b>Bezeichnung</b>	<b>BWST</b>	<b>Ansatz 2019</b>	<b>Ansatz 2018</b>	<b>Ergebnis 2017</b>	<b>Inv.-Gesamt- ausgabe bedarf</b>	<b>Inv. bis 2018 bereit gestellt</b>	<b>Erläuterun- gen</b>
<b>1</b>	<b>Beträge in EUR</b>	<b>3</b>	<b>4</b>	<b>5</b>	<b>6</b>	<b>7</b>	<b>8</b>	<b>9</b>
9500	Tiefbau	A0010	0	135.000	0,00	0	0	
	<b>SUMME AUSGABEN</b>		<b>0</b>	<b>135.000</b>	<b>0,00</b>	<b>0</b>	<b>0</b>	
<b>V012</b>	<b>Bushaltestellen Engstingen</b>							
	<b>AUSGABEN</b>							
9400	Hochbau Bushaltestellen	A0010	65.000	0	0,00	0	0	
	<b>SUMME AUSGABEN</b>		<b>65.000</b>	<b>0</b>	<b>0,00</b>	<b>0</b>	<b>0</b>	
<b>V013</b>	<b>Bahnhaltepunkt Silcherstraße</b>							
	<b>AUSGABEN</b>							
9400	Hochbau Bahnhaltepunkt	A0010	71.000	0	0,00	0	0	
	<b>SUMME AUSGABEN</b>		<b>71.000</b>	<b>0</b>	<b>0,00</b>	<b>0</b>	<b>0</b>	
<b>V050</b>	<b>Gemeindeverbindungsstr. GE-Mei</b>							
	<b>AUSGABEN</b>							
9500	Tiefbau Gemeindeverbindungsstr Großengstingen-Meidelstetten	A0010	100.000	0	0,00	0	0	
	<b>SUMME AUSGABEN</b>		<b>100.000</b>	<b>0</b>	<b>0,00</b>	<b>0</b>	<b>0</b>	
<b>V051</b>	<b>Fußweg Keltenstr.-Mozartstr.</b>							
	<b>AUSGABEN</b>							
9500	Tiefbau Fußweg Kelten-/Mozart Straße	A0010	50.000	0	0,00	0	0	
	<b>SUMME AUSGABEN</b>		<b>50.000</b>	<b>0</b>	<b>0,00</b>	<b>0</b>	<b>0</b>	
<b>V052</b>	<b>Sternbergstr./Schwefelstr.</b>							
	<b>AUSGABEN</b>							
9500	Tiefbau Sanierung Sternberg-/ Schwefelstraße	A0010	250.000	0	0,00	0	0	
	<b>SUMME AUSGABEN</b>		<b>250.000</b>	<b>0</b>	<b>0,00</b>	<b>0</b>	<b>0</b>	
<b>V152</b>	<b>Ortsdurchfahrt Kleinengstingen</b>							
<b>V201</b>	<b>Ortsdurchfahrt B 313</b>							
	<b>Großengstingen</b>							
<b>V202</b>	<b>Stellplatzablösung</b>							
<b>V301</b>	<b>Sanierung Verbindungstreppe</b>							
	<b>Ruhlenberg</b>							
	<b>AUSGABEN</b>							
9500	Tiefbau	A0010	0	0	474,37	0	0	
	<b>SUMME AUSGABEN</b>		<b>0</b>	<b>0</b>	<b>474,37</b>	<b>0</b>	<b>0</b>	
<b>V401</b>	<b>Bahnübergang Fußweg Mozartstr.</b>							
	<b>Summe Einnahmen UA 6300</b>		<b>0</b>	<b>136.900</b>	<b>80.400,00</b>	<b>0</b>	<b>0</b>	
	<b>Summe Ausgaben UA 6300</b>		<b>536.000</b>	<b>785.800</b>	<b>201.527,63</b>	<b>0</b>	<b>0</b>	
	<b>Überschuss / Zuschuss UA 6300</b>		<b>-536.000</b>	<b>-648.900</b>	<b>-121.127,63</b>	<b>0</b>	<b>0</b>	
<b>Erläuterungen der Haushaltsstellen zu Unterabschnitt 6300</b>								
2.6300.V052.9500: Bewirtschaftung der Haushaltsstelle bis zur Freigabe durch den Gemeinderat gesperrt (GR-Beschluss vom 20.03.2019)								

<b>Einzelplan</b>	<b>6</b>	<b>Bau- und Wohnungswesen, Verkehr</b>						
<b>Abschnitt</b>	<b>67</b>	<b>Straßenbeleuchtung und -reinigung</b>						
<b>Unterabschnitt</b>	<b>6700</b>	<b>Straßenbeleuchtung</b>						
<b>Nr.</b>	<b>Bezeichnung</b>	<b>BWST</b>	<b>Ansatz 2019</b>	<b>Ansatz 2018</b>	<b>Ergebnis 2017</b>	<b>Inv.-Gesamt- ausgabe bedarf</b>	<b>Inv. bis 2018 bereit gestellt</b>	<b>Erläuterun gen</b>
<b>1</b>	<b>Beträge in EUR</b>	<b>3</b>	<b>4</b>	<b>5</b>	<b>6</b>	<b>7</b>	<b>8</b>	<b>9</b>
<b>V001</b>	<b>Straßenbeleuchtung</b>							
	<b>EINNAHMEN</b>							
3610	Zuweisungen vom Land	A0010	60.000	8.000	0,00	0	0	
	<b>SUMME EINNAHMEN</b>		<b>60.000</b>	<b>8.000</b>	<b>0,00</b>	<b>0</b>	<b>0</b>	
	<b>AUSGABEN</b>							
9500	Tiefbau	A0010	170.000	60.000	0,00	0	0	
	<b>SUMME AUSGABEN</b>		<b>170.000</b>	<b>60.000</b>	<b>0,00</b>	<b>0</b>	<b>0</b>	
<b>V302</b>	<b>Grasberg - Erweiterung</b>							
	<b>Summe Einnahmen UA 6700</b>		<b>60.000</b>	<b>8.000</b>	<b>0,00</b>	<b>0</b>	<b>0</b>	
	<b>Summe Ausgaben UA 6700</b>		<b>170.000</b>	<b>60.000</b>	<b>0,00</b>	<b>0</b>	<b>0</b>	
	<b>Überschuss / Zuschuss UA 6700</b>		<b>-110.000</b>	<b>-52.000</b>	<b>0,00</b>	<b>0</b>	<b>0</b>	
<b>Erläuterungen der Haushaltsstellen zu Unterabschnitt 6700</b>								
V001.3610: Zuschuss Straßenbeleuchtung								
V001.9500: Umrüstung Straßenbeleuchtung								

<b>Einzelplan</b>	<b>6</b>	<b>Bau- und Wohnungswesen, Verkehr</b>						
<b>Abschnitt</b>	<b>67</b>	<b>Straßenbeleuchtung und -reinigung</b>						
<b>Unterabschnitt</b>	<b>6750</b>	<b>Straßenreinigung</b>						
<b>Nr.</b>	<b>Bezeichnung</b>	<b>BWST</b>	<b>Ansatz 2019</b>	<b>Ansatz 2018</b>	<b>Ergebnis 2017</b>	<b>Inv.-Gesamt- ausgabe bedarf</b>	<b>Inv. bis 2018 bereit gestellt</b>	<b>Erläuterun- gen</b>
<b>1</b>	<b>Beträge in EUR</b>	<b>3</b>	<b>4</b>	<b>5</b>	<b>6</b>	<b>7</b>	<b>8</b>	<b>9</b>
<b>V301</b>	<b>Maschinen, Geräte</b>							
	<b>AUSGABEN</b>							
9350	Erwerb von beweglichen Sachen des Anlagevermögens	A0010	5.000	25.000	0,00	0	0	
	<b>SUMME AUSGABEN</b>		<b>5.000</b>	<b>25.000</b>	<b>0,00</b>	<b>0</b>	<b>0</b>	
	<b>Summe Einnahmen UA 6750</b>		<b>0</b>	<b>0</b>	<b>0,00</b>	<b>0</b>	<b>0</b>	
	<b>Summe Ausgaben UA 6750</b>		<b>5.000</b>	<b>25.000</b>	<b>0,00</b>	<b>0</b>	<b>0</b>	
	<b>Überschuss / Zuschuss UA 6750</b>		<b>-5.000</b>	<b>-25.000</b>	<b>0,00</b>	<b>0</b>	<b>0</b>	
<b>Erläuterungen der Haushaltsstellen zu Unterabschnitt 6750</b>								
V301.9350: Nachfinanzierung Streuautomat								

Einzelplan	6	Bau- und Wohnungswesen, Verkehr								
		Abgleich der Abschnitte/Einzelplan und des Einzelplans								
	Ansatz 2019			Ansatz 2018			Ergebnis 2017			
	Einnahmen	Ausgaben	Abgleich	Einnahmen	Ausgaben	Abgleich	Einnahmen	Ausgaben	Abgleich	
60	0	0	0	0	0	0	0,00	0,00	0,00	
61	0	75.000	-75.000	0	5.000	-5.000	40.845,00	4.801,21	36.043,79	
62	0	0	0	0	0	0	0,00	0,00	0,00	
63	0	536.000	-536.000	136.900	785.800	-648.900	80.400,00	201.527,63	-121.127,63	
64	0	0	0	0	0	0	0,00	0,00	0,00	
65	0	0	0	0	0	0	0,00	0,00	0,00	
66	0	0	0	0	0	0	0,00	0,00	0,00	
67	60.000	175.000	-115.000	8.000	85.000	-77.000	0,00	0,00	0,00	
68	0	0	0	0	0	0	0,00	0,00	0,00	
69	0	0	0	0	0	0	0,00	0,00	0,00	
6	60.000	786.000	-726.000	144.900	875.800	-730.900	121.245,00	206.328,84	-85.083,84	

<b>Einzelplan</b>	<b>7</b>	<b>Öffentliche Einrichtungen, Wirtschaftsförderung</b>						
<b>Abschnitt</b>	<b>70</b>	<b>Abwasserbeseitigung</b>						
<b>Unterabschnitt</b>	<b>7000</b>	<b>Abwasserbeseitigung</b>						
<b>Nr.</b>	<b>Bezeichnung</b>	<b>BWST</b>	<b>Ansatz 2019</b>	<b>Ansatz 2018</b>	<b>Ergebnis 2017</b>	<b>Inv.-Gesamt- ausgabe bedarf</b>	<b>Inv. bis 2018 bereit gestellt</b>	<b>Erläuterun- gen</b>
<b>1</b>	<b>Beträge in EUR</b>	<b>3</b>	<b>4</b>	<b>5</b>	<b>6</b>	<b>7</b>	<b>8</b>	<b>9</b>
<b>V001</b>	<b>Abwasserbeseitigung Ausgaben</b>							
	<b>AUSGABEN</b>							
9350	Erwerb v.beweglichen Sachen des Anlagevermögens	A0010	3.100	0	0,00	0	0	
9500	Tiefbau	A0010	0	0	-3.209,40	0	0	
	<b>SUMME AUSGABEN</b>		<b>3.100</b>	<b>0</b>	<b>-3.209,40</b>	<b>0</b>	<b>0</b>	
<b>V002</b>	<b>Abwasserbeseitigung Einnahmen</b>							
<b>V007</b>	<b>Ausbau Kanal Bahnhof Kohls</b>							
	<b>AUSGABEN</b>							
9500	Tiefbau	A0010	0	0	-34.055,16	0	0	
	<b>SUMME AUSGABEN</b>		<b>0</b>	<b>0</b>	<b>-34.055,16</b>	<b>0</b>	<b>0</b>	
<b>V009</b>	<b>Neuordnung Gässle</b>							
	<b>AUSGABEN</b>							
9500	Tiefbau	A0010	0	19.000	0,00	0	0	
	<b>SUMME AUSGABEN</b>		<b>0</b>	<b>19.000</b>	<b>0,00</b>	<b>0</b>	<b>0</b>	
<b>V011</b>	<b>Gassenäcker 1. BA</b>							
	<b>AUSGABEN</b>							
9500	Tiefbau	A0010	0	126.000	0,00	0	0	
	<b>SUMME AUSGABEN</b>		<b>0</b>	<b>126.000</b>	<b>0,00</b>	<b>0</b>	<b>0</b>	
<b>V050</b>	<b>Abwasserbeseitigung</b>							
<b>V052</b>	<b>Sternberg-/Schwefelstraße</b>							
	<b>AUSGABEN</b>							
9500	Tiefbau Kanal Sternberg-/ Schwefelstraße	A0010	60.000	0	0,00	0	0	
	<b>SUMME AUSGABEN</b>		<b>60.000</b>	<b>0</b>	<b>0,00</b>	<b>0</b>	<b>0</b>	
<b>V302</b>	<b>Ortskernsanierung II Silcherst</b>							
	<b>Summe Einnahmen UA 7000</b>		<b>0</b>	<b>0</b>	<b>0,00</b>	<b>0</b>	<b>0</b>	
	<b>Summe Ausgaben UA 7000</b>		<b>63.100</b>	<b>145.000</b>	<b>-37.264,56</b>	<b>0</b>	<b>0</b>	
	<b>Überschuss / Zuschuss UA 7000</b>		<b>-63.100</b>	<b>-145.000</b>	<b>37.264,56</b>	<b>0</b>	<b>0</b>	
<b>Erläuterungen der Haushaltsstellen zu Unterabschnitt 7000</b>								
V001.9350: Beschaffung Schneefräse								
2.7000.V052.9500: Bewirtschaftung der Haushaltsstelle								
bis zur Freigabe durch den Gemeinderat								
gesperrt (GR-Beschluss vom 20.03.2019)								

<b>Einzelplan</b>	<b>7</b>	<b>Öffentliche Einrichtungen, Wirtschaftsförderung</b>						
<b>Abschnitt</b>	<b>75</b>	<b>Bestattungswesen</b>						
<b>Unterabschnitt</b>	<b>7500</b>	<b>Bestattungswesen</b>						
<b>Nr.</b>	<b>Bezeichnung</b>	<b>BWST</b>	<b>Ansatz 2019</b>	<b>Ansatz 2018</b>	<b>Ergebnis 2017</b>	<b>Inv.-Gesamt- ausgabe bedarf</b>	<b>Inv. bis 2018 bereit gestellt</b>	<b>Erläuterun- gen</b>
<b>1</b>	<b>Beträge in EUR</b>	<b>3</b>	<b>4</b>	<b>5</b>	<b>6</b>	<b>7</b>	<b>8</b>	<b>9</b>
<b>V001</b>	<b>Bestattungswesen</b>							
	<b>AUSGABEN</b>							
9350	Erwerb v.beweglichen Sachen des Anlagevermögens	A0010	0	0	8.865,50	0	0	
	<b>SUMME AUSGABEN</b>		<b>0</b>	<b>0</b>	<b>8.865,50</b>	<b>0</b>	<b>0</b>	
<b>V002</b>	<b>Leichenhalle GE</b>							
	<b>AUSGABEN</b>							
9400	Hochbau	A0010	0	20.000	0,00	0	0	
	<b>SUMME AUSGABEN</b>		<b>0</b>	<b>20.000</b>	<b>0,00</b>	<b>0</b>	<b>0</b>	
<b>V009</b>	<b>Urnenstele Friedhof KE</b>							
	<b>AUSGABEN</b>							
9400	Hochbau	A0010	0	0	-6.655,34	0	0	
	<b>SUMME AUSGABEN</b>		<b>0</b>	<b>0</b>	<b>-6.655,34</b>	<b>0</b>	<b>0</b>	
	<b>Summe Einnahmen UA 7500</b>		<b>0</b>	<b>0</b>	<b>0,00</b>	<b>0</b>	<b>0</b>	
	<b>Summe Ausgaben UA 7500</b>		<b>0</b>	<b>20.000</b>	<b>2.210,16</b>	<b>0</b>	<b>0</b>	
	<b>Überschuss / Zuschuss UA 7500</b>		<b>0</b>	<b>-20.000</b>	<b>-2.210,16</b>	<b>0</b>	<b>0</b>	

<b>Einzelplan</b>	<b>7</b>	<b>Öffentliche Einrichtungen, Wirtschaftsförderung</b>						
<b>Abschnitt</b>	<b>76</b>	<b>Sonstige öffentliche Einrichtungen</b>						
<b>Unterabschnitt</b>	<b>7620</b>	<b>Glocken, Uhrenanlagen, öffentliche Waagen</b>						
<b>Nr.</b>	<b>Bezeichnung</b>	<b>BWST</b>	<b>Ansatz 2019</b>	<b>Ansatz 2018</b>	<b>Ergebnis 2017</b>	<b>Inv.-Gesamt- ausgabe bedarf</b>	<b>Inv. bis 2018 bereit gestellt</b>	<b>Erläuterun- gen</b>
<b>1</b>	<b>Beträge in EUR</b>	<b>3</b>	<b>4</b>	<b>5</b>	<b>6</b>	<b>7</b>	<b>8</b>	<b>9</b>
V001	Sanierung Turm Blasiuskirche Kleinengstingen							
V002	Kirchengemeinde Kohlstetten <b>AUSGABEN</b>							
9880	Zuweisungen und Zuschüsse	A0010	0	2.500	0,00	0	0	
	<b>SUMME AUSGABEN</b>		<b>0</b>	<b>2.500</b>	<b>0,00</b>	<b>0</b>	<b>0</b>	
V003	Sanierung Kirchturm St. Martin Großengstingen							
	Summe Einnahmen UA 7620		0	0	0,00	0	0	
	Summe Ausgaben UA 7620		0	2.500	0,00	0	0	
	Überschuss / Zuschuss UA 7620		0	-2.500	0,00	0	0	

<b>Einzelplan</b>	<b>7</b>	<b>Öffentliche Einrichtungen, Wirtschaftsförderung</b>						
<b>Abschnitt</b>	<b>76</b>	<b>Sonstige öffentliche Einrichtungen</b>						
<b>Unterabschnitt</b>	<b>7671</b>	<b>Automuseum Gebäude Kleinengstinger Str. 2</b>						
<b>Nr.</b>	<b>Bezeichnung</b>	<b>BWST</b>	<b>Ansatz 2019</b>	<b>Ansatz 2018</b>	<b>Ergebnis 2017</b>	<b>Inv.-Gesamt- ausgabe bedarf</b>	<b>Inv. bis 2018 bereit gestellt</b>	<b>Erläuterun- gen</b>
<b>1</b>	<b>2</b>	<b>3</b>	<b>4</b>	<b>5</b>	<b>6</b>	<b>7</b>	<b>8</b>	<b>9</b>
<b>V001</b>	<b>Automuseum</b>							
	<b>EINNAHMEN</b>							
3450	Veräußerung von beweglichen Sachen	A0010	0	0	4.650,00	0	0	
	<b>SUMME EINNAHMEN</b>		<b>0</b>	<b>0</b>	<b>4.650,00</b>	<b>0</b>	<b>0</b>	
	<b>Summe Einnahmen UA 7671</b>		<b>0</b>	<b>0</b>	<b>4.650,00</b>	<b>0</b>	<b>0</b>	
	<b>Summe Ausgaben UA 7671</b>		<b>0</b>	<b>0</b>	<b>0,00</b>	<b>0</b>	<b>0</b>	
	<b>Überschuss / Zuschuss UA 7671</b>		<b>0</b>	<b>0</b>	<b>4.650,00</b>	<b>0</b>	<b>0</b>	



<b>Einzelplan</b>	<b>7</b>	<b>Öffentliche Einrichtungen, Wirtschaftsförderung</b>						
<b>Abschnitt</b>	<b>76</b>	<b>Sonstige öffentliche Einrichtungen</b>						
<b>Unterabschnitt</b>	<b>7690</b>	<b>Backhäuser</b>						
<b>Nr.</b>	<b>Bezeichnung</b>	<b>BWST</b>	<b>Ansatz 2019</b>	<b>Ansatz 2018</b>	<b>Ergebnis 2017</b>	<b>Inv.-Gesamt- ausgabe bedarf</b>	<b>Inv. bis 2018 bereit gestellt</b>	<b>Erläuterun- gen</b>
<b>1</b>	<b>Beträge in EUR</b>	<b>3</b>	<b>4</b>	<b>5</b>	<b>6</b>	<b>7</b>	<b>8</b>	<b>9</b>
<b>V001</b>	<b>Backhäuser</b>							
	<b>AUSGABEN</b>							
9400	Hochbau	A0010	0	20.000	0,00	0	0	
	<b>SUMME AUSGABEN</b>		<b>0</b>	<b>20.000</b>	<b>0,00</b>	<b>0</b>	<b>0</b>	
	<b>Summe Einnahmen UA 7690</b>		<b>0</b>	<b>0</b>	<b>0,00</b>	<b>0</b>	<b>0</b>	
	<b>Summe Ausgaben UA 7690</b>		<b>0</b>	<b>20.000</b>	<b>0,00</b>	<b>0</b>	<b>0</b>	
	<b>Überschuss / Zuschuss UA 7690</b>		<b>0</b>	<b>-20.000</b>	<b>0,00</b>	<b>0</b>	<b>0</b>	

<b>Einzelplan</b>	<b>7</b>	<b>Öffentliche Einrichtungen, Wirtschaftsförderung</b>						
<b>Abschnitt</b>	<b>77</b>	<b>Hilfsbetriebe der Verwaltung</b>						
<b>Unterabschnitt</b>	<b>7700</b>	<b>Hilfsbetriebe der Verwaltung -Bauhof-</b>						
<b>Nr.</b>	<b>Bezeichnung</b>	<b>BWST</b>	<b>Ansatz 2019</b>	<b>Ansatz 2018</b>	<b>Ergebnis 2017</b>	<b>Inv.-Gesamt- ausgabe bedarf</b>	<b>Inv. bis 2018 bereit gestellt</b>	<b>Erläuterun- gen</b>
<b>1</b>	<b>2</b>	<b>3</b>	<b>4</b>	<b>5</b>	<b>6</b>	<b>7</b>	<b>8</b>	<b>9</b>
<b>V001</b>	<b>Hilfsbetriebe der Verwaltung</b>							
	<b>-Bauhof-</b>							
	<b>AUSGABEN</b>							
9350	Erwerb von beweglichen Sachen des Anlagevermögens	A0010	20.000	320.000	1.700,00	0	0	
9400	Hochbau	A0010	0	0	45.000,00	0	0	
	<b>SUMME AUSGABEN</b>		<b>20.000</b>	<b>320.000</b>	<b>46.700,00</b>	<b>0</b>	<b>0</b>	
	<b>Summe Einnahmen UA 7700</b>		<b>0</b>	<b>0</b>	<b>0,00</b>	<b>0</b>	<b>0</b>	
	<b>Summe Ausgaben UA 7700</b>		<b>20.000</b>	<b>320.000</b>	<b>46.700,00</b>	<b>0</b>	<b>0</b>	
	<b>Überschuss / Zuschuss UA 7700</b>		<b>-20.000</b>	<b>-320.000</b>	<b>-46.700,00</b>	<b>0</b>	<b>0</b>	
<b>Erläuterungen der Haushaltsstellen zu Unterabschnitt 7700</b>								
V001.9350: Nachfinanzierung Fahrzeuge								

<b>Einzelplan</b>	<b>7</b>	<b>Öffentliche Einrichtungen, Wirtschaftsförderung</b>						
<b>Abschnitt</b>	<b>78</b>	<b>Förderung der Land- und Fortwirtschaft</b>						
<b>Unterabschnitt</b>	<b>7850</b>	<b>Feldwege, Wirtschaftswege</b>						
<b>Nr.</b>	<b>Bezeichnung</b> <b>Beträge in EUR</b>	<b>BWST</b>	<b>Ansatz 2019</b>	<b>Ansatz 2018</b>	<b>Ergebnis 2017</b>	<b>Inv.-Gesamt- ausgabe bedarf</b>	<b>Inv. bis 2018 bereit gestellt</b>	<b>Erläuterun- gen</b>
<b>1</b>	<b>2</b>	<b>3</b>	<b>4</b>	<b>5</b>	<b>6</b>	<b>7</b>	<b>8</b>	<b>9</b>
V001								
V201	<b>Flurbereinigung GE/KE AUSGABEN</b>							
9500	Tiefbau	A0010	0	150.000	15.000,00	0	0	
	<b>SUMME AUSGABEN</b>		<b>0</b>	<b>150.000</b>	<b>15.000,00</b>	<b>0</b>	<b>0</b>	
	<b>Summe Einnahmen UA 7850</b>		<b>0</b>	<b>0</b>	<b>0,00</b>	<b>0</b>	<b>0</b>	
	<b>Summe Ausgaben UA 7850</b>		<b>0</b>	<b>150.000</b>	<b>15.000,00</b>	<b>0</b>	<b>0</b>	
	<b>Überschuss / Zuschuss UA 7850</b>		<b>0</b>	<b>-150.000</b>	<b>-15.000,00</b>	<b>0</b>	<b>0</b>	

<b>Einzelplan</b>	<b>7</b>	<b>Öffentliche Einrichtungen, Wirtschaftsförderung</b>						
<b>Abschnitt</b>	<b>79</b>	<b>Fremdenverkehr, sonstige Förderung von Wirtschaft und Verkehr</b>						
<b>Unterabschnitt</b>	<b>7980</b>	<b>Breitbandförderung</b>						
<b>Nr.</b>	<b>Bezeichnung</b>	<b>BWST</b>	<b>Ansatz 2019</b>	<b>Ansatz 2018</b>	<b>Ergebnis 2017</b>	<b>Inv.-Gesamtausgabe bedarf</b>	<b>Inv. bis 2018 bereit gestellt</b>	<b>Erläuterungen</b>
<b>1</b>	<b>Beträge in EUR</b>	<b>3</b>	<b>4</b>	<b>5</b>	<b>6</b>	<b>7</b>	<b>8</b>	<b>9</b>
<b>V001</b>	<b>Ausbau Breitbandanschluss</b>							
	<b>EINNAHMEN</b>							
3470	Rückz. überzahlter Bauausgaben	A0010	125.000	0	0,00	0	0	
3610	Zuweisungen vom Land	A0010	0	0	420.000,00	0	0	
	<b>SUMME EINNAHMEN</b>		<b>125.000</b>	<b>0</b>	<b>420.000,00</b>	<b>0</b>	<b>0</b>	
	<b>AUSGABEN</b>							
9500	Tiefbau	A0010	40.000	115.000	790.000,00	0	0	
	<b>SUMME AUSGABEN</b>		<b>40.000</b>	<b>115.000</b>	<b>790.000,00</b>	<b>0</b>	<b>0</b>	
<b>V002</b>	<b>Backbone-Netz Traifelb.-Offenh</b>							
	<b>EINNAHMEN</b>							
3470	Rückz. überzahlter Bauausgaben	A0010	30.000	0	0,00	0	0	
3610	Zuweisungen vom Land	A0010	0	154.000	0,00	0	0	
	<b>SUMME EINNAHMEN</b>		<b>30.000</b>	<b>154.000</b>	<b>0,00</b>	<b>0</b>	<b>0</b>	
	<b>AUSGABEN</b>							
9500	Tiefbau	A0010	0	160.000	0,00	0	0	
	<b>SUMME AUSGABEN</b>		<b>0</b>	<b>160.000</b>	<b>0,00</b>	<b>0</b>	<b>0</b>	
<b>V003</b>	<b>LWL-Einzug</b>							
<b>V004</b>	<b>Allg. Mitverlegung Breitband</b>							
<b>V011</b>	<b>Breitbandanschluss</b>							
	<b>EINNAHMEN</b>							
3610	Zuweisungen vom Land	A0010	0	0	-9.000,00	0	0	
	<b>SUMME EINNAHMEN</b>		<b>0</b>	<b>0</b>	<b>-9.000,00</b>	<b>0</b>	<b>0</b>	
	<b>AUSGABEN</b>							
9500	Tiefbau	A0010	0	0	-16.704,55	0	0	
	<b>SUMME AUSGABEN</b>		<b>0</b>	<b>0</b>	<b>-16.704,55</b>	<b>0</b>	<b>0</b>	
	<b>Summe Einnahmen UA 7980</b>		<b>155.000</b>	<b>154.000</b>	<b>411.000,00</b>	<b>0</b>	<b>0</b>	
	<b>Summe Ausgaben UA 7980</b>		<b>40.000</b>	<b>275.000</b>	<b>773.295,45</b>	<b>0</b>	<b>0</b>	
	<b>Überschuss / Zuschuss UA 7980</b>		<b>115.000</b>	<b>-121.000</b>	<b>-362.295,45</b>	<b>0</b>	<b>0</b>	
<b>Erläuterungen der Haushaltsstellen zu Unterabschnitt 7980</b>								
V001.9500: Nachfinanzierung Spleißarbeiten								

Einzelplan	7	Öffentliche Einrichtungen, Wirtschaftsförderung								
		Abgleich der Abschnitte/Einzelplan und des Einzelplans								
	Ansatz 2019			Ansatz 2018			Ergebnis 2017			
	Einnahmen	Ausgaben	Abgleich	Einnahmen	Ausgaben	Abgleich	Einnahmen	Ausgaben	Abgleich	
70	0	63.100	-63.100	0	145.000	-145.000	0,00	-37.264,56	37.264,56	
71	0	0	0	0	0	0	0,00	0,00	0,00	
72	0	0	0	0	0	0	0,00	0,00	0,00	
73	0	0	0	0	0	0	0,00	0,00	0,00	
74	0	0	0	0	0	0	0,00	0,00	0,00	
75	0	0	0	0	20.000	-20.000	0,00	2.210,16	-2.210,16	
76	0	0	0	0	22.500	-22.500	4.650,00	0,00	4.650,00	
77	0	20.000	-20.000	0	320.000	-320.000	0,00	46.700,00	-46.700,00	
78	0	0	0	0	150.000	-150.000	0,00	15.000,00	-15.000,00	
79	155.000	40.000	115.000	154.000	275.000	-121.000	411.000,00	773.295,45	-362.295,45	
7	155.000	123.100	31.900	154.000	932.500	-778.500	415.650,00	799.941,05	-384.291,05	

<b>Einzelplan</b>	<b>8</b>	<b>Wirtschaftliche Unternehmen, allg. Grund- u. Sondervermögen</b>						
<b>Abschnitt</b>	<b>85</b>	<b>Land- und forstwirtschaftliche Unternehmen</b>						
<b>Unterabschnitt</b>	<b>8550</b>	<b>Forstwirtschaftliche Unternehmen</b>						
<b>Nr.</b>	<b>Bezeichnung</b>	<b>BWST</b>	<b>Ansatz 2019</b>	<b>Ansatz 2018</b>	<b>Ergebnis 2017</b>	<b>Inv.-Gesamt- ausgabe bedarf</b>	<b>Inv. bis 2018 bereit gestellt</b>	<b>Erläuterun- gen</b>
<b>1</b>	<b>Beträge in EUR</b>	<b>3</b>	<b>4</b>	<b>5</b>	<b>6</b>	<b>7</b>	<b>8</b>	<b>9</b>
<b>V001</b>	<b>Gemeindewald</b>							
	<b>EINNAHMEN</b>							
3620	Zuweisungen von Gemeinden und GV	A0010	0	0	24.995,00	0	0	
	<b>SUMME EINNAHMEN</b>		<b>0</b>	<b>0</b>	<b>24.995,00</b>	<b>0</b>	<b>0</b>	
	<b>AUSGABEN</b>							
9350	Erwerb v. beweglichen Sachen des Anlagevermögens	A0010	0	0	50.817,15	0	0	
	<b>SUMME AUSGABEN</b>		<b>0</b>	<b>0</b>	<b>50.817,15</b>	<b>0</b>	<b>0</b>	
<b>V401</b>	<b>Wegeneubau</b>							
	<b>Summe Einnahmen UA 8550</b>		<b>0</b>	<b>0</b>	<b>24.995,00</b>	<b>0</b>	<b>0</b>	
	<b>Summe Ausgaben UA 8550</b>		<b>0</b>	<b>0</b>	<b>50.817,15</b>	<b>0</b>	<b>0</b>	
	<b>Überschuss / Zuschuss UA 8550</b>		<b>0</b>	<b>0</b>	<b>-25.822,15</b>	<b>0</b>	<b>0</b>	

<b>Einzelplan</b>	<b>8</b>	<b>Wirtschaftliche Unternehmen, allg. Grund- u. Sondervermögen</b>						
<b>Abschnitt</b>	<b>88</b>	<b>Allgemeines Grundvermögen</b>						
<b>Unterabschnitt</b>	<b>8800</b>	<b>Allgemeines Grundvermögen</b>						
<b>Nr.</b>	<b>Bezeichnung</b>	<b>BWST</b>	<b>Ansatz 2019</b>	<b>Ansatz 2018</b>	<b>Ergebnis 2017</b>	<b>Inv.-Gesamt- ausgabe bedarf</b>	<b>Inv. bis 2018 bereit gestellt</b>	<b>Erläuterun- gen</b>
<b>1</b>	<b>Beträge in EUR</b>	<b>3</b>	<b>4</b>	<b>5</b>	<b>6</b>	<b>7</b>	<b>8</b>	<b>9</b>
<b>V001</b>	<b>Allg. Grundvermögen</b>							
	<b>EINNAHMEN</b>							
3400	Veräußerung von Grundstücken	A0010	150.000	420.000	610.604,00	0	0	
	<b>SUMME EINNAHMEN</b>		<b>150.000</b>	<b>420.000</b>	<b>610.604,00</b>	<b>0</b>	<b>0</b>	
	<b>AUSGABEN</b>							
9320	Erwerb von Grundstücken	A0010	250.000	70.000	134.188,88	0	0	
	<b>SUMME AUSGABEN</b>		<b>250.000</b>	<b>70.000</b>	<b>134.188,88</b>	<b>0</b>	<b>0</b>	
<b>V002</b>	<b>Abbruch+ Vermessung Gässle</b>							
	<b>EINNAHMEN</b>							
3610	Zuweisungen vom Land	A0010	0	30.000	0,00	0	0	
	<b>SUMME EINNAHMEN</b>		<b>0</b>	<b>30.000</b>	<b>0,00</b>	<b>0</b>	<b>0</b>	
	<b>AUSGABEN</b>							
9500	Tiefbau	A0010	0	90.000	0,00	0	0	
	<b>SUMME AUSGABEN</b>		<b>0</b>	<b>90.000</b>	<b>0,00</b>	<b>0</b>	<b>0</b>	
<b>V004</b>	<b>Hauptstr. 21</b>							
	<b>Summe Einnahmen UA 8800</b>		<b>150.000</b>	<b>450.000</b>	<b>610.604,00</b>	<b>0</b>	<b>0</b>	
	<b>Summe Ausgaben UA 8800</b>		<b>250.000</b>	<b>160.000</b>	<b>134.188,88</b>	<b>0</b>	<b>0</b>	
	<b>Überschuss / Zuschuss UA 8800</b>		<b>-100.000</b>	<b>290.000</b>	<b>476.415,12</b>	<b>0</b>	<b>0</b>	

Einzelplan	8	Wirtschaftliche Unternehmen, allg. Grund- u. Sondervermögen								
		Abgleich der Abschnitte/Einzelplan und des Einzelplans								
	Ansatz 2019			Ansatz 2018			Ergebnis 2017			
	Einnahmen	Ausgaben	Abgleich	Einnahmen	Ausgaben	Abgleich	Einnahmen	Ausgaben	Abgleich	
80	0	0	0	0	0	0	0,00	0,00	0,00	
81	0	0	0	0	0	0	0,00	0,00	0,00	
82	0	0	0	0	0	0	0,00	0,00	0,00	
83	0	0	0	0	0	0	0,00	0,00	0,00	
84	0	0	0	0	0	0	0,00	0,00	0,00	
85	0	0	0	0	0	0	24.995,00	50.817,15	-25.822,15	
86	0	0	0	0	0	0	0,00	0,00	0,00	
87	0	0	0	0	0	0	0,00	0,00	0,00	
88	150.000	250.000	-100.000	450.000	160.000	290.000	610.604,00	134.188,88	476.415,12	
89	0	0	0	0	0	0	0,00	0,00	0,00	
8	150.000	250.000	-100.000	450.000	160.000	290.000	635.599,00	185.006,03	450.592,97	



<b>Einzelplan</b>	<b>9</b>	<b>Allgemeine Finanzwirtschaft</b>						
<b>Abschnitt</b>	<b>91</b>	<b>Sonstige allgemeine Finanzwirtschaft</b>						
<b>Unterabschnitt</b>	<b>9100</b>	<b>Sonstige Allgemeine Finanzwirtschaft</b>						
<b>Nr.</b>	<b>Bezeichnung</b>	<b>BWST</b>	<b>Ansatz 2019</b>	<b>Ansatz 2018</b>	<b>Ergebnis 2017</b>	<b>Inv.-Gesamt- ausgabe bedarf</b>	<b>Inv. bis 2018 bereit gestellt</b>	<b>Erläuterun- gen</b>
<b>1</b>	<b>Beträge in EUR</b>	<b>3</b>	<b>4</b>	<b>5</b>	<b>6</b>	<b>7</b>	<b>8</b>	<b>9</b>
<b>V001</b>	<b>Sonst. Allg. Finanzwirtschaft</b>							
	<b>EINNAHMEN</b>							
3000	Allgemeine Zuführung vom Verwaltungshaushalt	A0010	1.093.250	1.016.050	1.223.543,92	0	0	
3100	Entnahme aus der allgemeinen Rücklage	A0010	732.850	477.850	0,00	0	0	
3771	Kredite vom Kreditmarkt -ohne Umschuldung-	A0010	200.000	300.000	0,00	0	0	
	<b>SUMME EINNAHMEN</b>		<b>2.026.100</b>	<b>1.793.900</b>	<b>1.223.543,92</b>	<b>0</b>	<b>0</b>	
	<b>AUSGABEN</b>							
9100	Zuführung an Allgemeine Rücklage	A0010	0	0	724.510,00	0	0	
9771	Ordentliche Tilgung Privater Unternehmen	A0010	200.000	200.000	232.459,10	0	0	
9772	Ausserordentliche Tilgung -Umschuldung privater Unternehmer-	A0010	145.000	0	0,00	0	0	
	<b>SUMME AUSGABEN</b>		<b>345.000</b>	<b>200.000</b>	<b>956.969,10</b>	<b>0</b>	<b>0</b>	
	<b>Summe Einnahmen UA 9100</b>		<b>2.026.100</b>	<b>1.793.900</b>	<b>1.223.543,92</b>	<b>0</b>	<b>0</b>	
	<b>Summe Ausgaben UA 9100</b>		<b>345.000</b>	<b>200.000</b>	<b>956.969,10</b>	<b>0</b>	<b>0</b>	
	<b>Überschuss / Zuschuss UA 9100</b>		<b>1.681.100</b>	<b>1.593.900</b>	<b>266.574,82</b>	<b>0</b>	<b>0</b>	

Einzelplan	9	Allgemeine Finanzwirtschaft								
		Abgleich der Abschnitte/Einzelplan und des Einzelplans								
	Ansatz 2019			Ansatz 2018			Ergebnis 2017			
	Einnahmen	Ausgaben	Abgleich	Einnahmen	Ausgaben	Abgleich	Einnahmen	Ausgaben	Abgleich	
90	0	0	0	0	0	0	0,00	0,00	0,00	
91	2.026.100	345.000	1.681.100	1.793.900	200.000	1.593.900	1.223.543,92	956.969,10	266.574,82	
92	0	0	0	0	0	0	0,00	0,00	0,00	
93	0	0	0	0	0	0	0,00	0,00	0,00	
94	0	0	0	0	0	0	0,00	0,00	0,00	
95	0	0	0	0	0	0	0,00	0,00	0,00	
96	0	0	0	0	0	0	0,00	0,00	0,00	
97	0	0	0	0	0	0	0,00	0,00	0,00	
98	0	0	0	0	0	0	0,00	0,00	0,00	
99	0	0	0	0	0	0	0,00	0,00	0,00	
9	2.026.100	345.000	1.681.100	1.793.900	200.000	1.593.900	1.223.543,92	956.969,10	266.574,82	

Vermögenshaushalt Gesamt								
Ansatz 2019			Ansatz 2018			Ergebnis 2017		
Einnahmen	Ausgaben	Abgleich	Einnahmen	Ausgaben	Abgleich	Einnahmen	Ausgaben	Abgleich
2.656.100	2.656.100	0	2.897.300	2.897.300	0	2.396.037,92	2.396.037,92	0,00





GEMEINDE  
**ENGSTINGEN**

**Stellenplan  
2019**

# Stellenplan für die Beamten, Beschäftigten und Arbeiter für das Haushaltsjahr 2019

Anlage zum Haushaltsplan 2019

Teil A: Beamte									
Laufbahngruppen und Amtsbezeichnungen	Besol- dungs- gruppe	Zahl der Stellen nach Vollzeitäquivalenten					Nachrichtlich		Vermerke, Erläuterungen (z.B. Aufwands- entschädigung)
		insgesamt	darunter				Zahl der Stellen 2018	Zahl der tatsächlich besetzten Stellen am 30.06.2018	
			mit Zulagen	ausge- son- dert	Sonder- schlüs- sel	Leer- stellen			
1	2	3	4	5	6	7	8	9	10
<b>- Gemeindevermögen ohne Sondervermögen mit Sonderrechnung -</b>									
Bürgermeister	B 2	1,00					1,00	1,00	
Gehobener Dienst	A 13	1,00					1,00	1,00	
Mittlerer Dienst	A 9	2,00					2,00	2,00	
<b>Beamte insgesamt</b>		<b>4,00</b>					<b>4,00</b>	<b>4,00</b>	
<b>- Sondervermögen mit Sonderrechnung -</b>									
<b>Beamte insgesamt</b>									

Teil B: Beschäftigte									
Laufbahngruppen und Amtsbezeichnungen	Ver- gütungs- gruppe bzw. Sonder- tarif	Zahl der Stellen nach Vollzeitäquivalenten					Nachrichtlich		Vermerke, Erläuterungen (z.B. Aufwands- entschädigung)
		insgesamt	darunter				Zahl der Stellen 2018	Zahl der tatsächlich besetzten Stellen am 30.06.2018	
			mit Zulagen	ausge- son- dert	Sonder- schlüs- sel	Leer- stellen			
1	2	3	4	5	6	7	8	9	10
TVöD Kommunen	12	1,00					1,00	1,00	
TVöD Kommunen	9	1,00	1,00				1,00	1,00	1 Stellen unterbesetzt
TVöD Kommunen	8	5,00					3,10	3,10	
TVöD Kommunen	7	1,00	1,00				1,00	-	1 Stellen unterbesetzt
TVöD Kommunen	6	10,53	5,00				13,43	13,43	
TVöD Kommunen	5	0,75	1,00				0,25	0,25	
TVöD Kommunen	4	0,25					0,25	0,25	
TVöD Kommunen	3	1,00	1,00				1,00	1,00	
TVöD Kommunen	2	5,20					5,43	4,93	
TVöD SuE	S 13	1,00					1,00	1,00	
TVöD SuE	S 9	0,60					-	-	Vertretung für Elternzeit
TVöD SuE	S 8a	6,03					7,30	6,71	
TVöD SuE	S 4	1,55					1,00	1,00	
<b>Beschäftigte insgesamt</b>		<b>34,90</b>					<b>35,75</b>	<b>33,66</b>	

Teil C: Arbeiter									
Angabe nach Personen									
1	2	3	4	5	6	7	8	9	10
Stundenlohn		21					22	22	
frei vereinbart		4					4	4	
<b>Arbeiter insgesamt</b>		<b>25</b>					<b>26</b>	<b>26</b>	

Teil D: - nachrichtlich - Aufteilung der Stellen nach der Gliederung im Haushaltsplan

I. Beamte																						
Erläuterung: Angabe nach Vollzeitäquivalenten		Laufbahngruppen																				
Abschnitt Unterab- schnitt	Gliederungsplan	Bürger- meister, Beige- ordnete	Höherer Dienst					Gehobener Dienst					Mittlerer Dienst					Einfacher Dienst				
			B2	A16	A15	A14	A13	A13	A12	A11	A10	A9	A9	A8	A7	A6	A5	A5	A4	A3	A2	A1
0000.4	Oberste Gemeindeorgane	1 B2	1,00																			
0200.4	Hauptverwaltung													1,00								
0300.4	Finanzverwaltung					1,00								1,00								
	Summe		1,00			1,00							2,00									

II. Beschäftigte											
Erläuterung: Angabe nach Vollzeitäquivalenten		Vergütungsgruppen (TVöD Kommunen)									
		12	11	9	8	7	6	5	4	3	2
0200.4	Hauptamt	1,00			2,40		1,50				
	Sekretariat				1,00						
	Reinigungskraft										0,40
0300.4	Finanzverwaltung				1,60		1,40				
2000.4	Schulverwaltung										
	Hausmeister						1,00				
	Schulsekretariate						0,63	0,25			
2110.4	Grundschule Kleinengstingen										
	Reinigungskräfte										1,08
2150.4	Freibühlschule										
	Reinigungskräfte										2,78
4640.4	Kindergarten										
	Reinigungskräfte										0,95
7200.4	Häckselplatz									0,23	
7671.4	Automuseum									0,03	
7700.4	Bauhof			1,00		1,00	4,00	0,50		1,00	
8550.4	Waldarbeiter						2,00				
	Summe	1,00		1,00	5,00	1,00	10,53	0,75	0,25	1,00	5,20

Erläuterung: Angabe nach Vollzeitäquivalenten		Vergütungsgruppen (TVöD SuE)							
		S 13	S 9	S 8a	S 4				
4640.4	Kindergarten	1,00	0,60	6,03	1,55				
	Summe	1,00	0,60	6,03	1,55				

III. Arbeiter											
Erläuterung: Angabe nach Personen		frei	Std. Lohn								
0200.4	Hauptamt										
	Amtsdiener	4									
2110.4	Grundschule Kleinengstingen		1								
2910.4	Betreuungsangebote an Schulen		7								
4640.4	Kinderg./Ortsverwaltung KO		1								
5600.4	Bloßenberghalle		1								
5800.4	Grünanlagen teilzeit		2								
7200.4	Häckselplatz		2								
7671.4	Automuseum		4								
7673.4	Dorfgemeinschaftshaus		1								
7690.4	Backhäuser		1								
7700.4	Bauhof		1								
	Summe	4	21								

## Teil E: nachrichtlich Ehrenbeamte, Beschäftigte in der Probe- und Ausbildungszeit

### Ehrenbeamte

Bezeichnung	Aufwandsentschädigung	Zahl	Vorgesehen im Jahr 2019	Beschäftigt am 30.06.2018	Erläuterungen
Ortsvorsteher		2,00	2,00	2,00	
insgesamt		2,00	2,00	2,00	

### Beamte zur Anstellung

Amtsbezeichnung	Besoldungsgruppe	Zahl	Zahl der Stellen 2019	Zahl der besetzten Stellen am 30.06.2018	Erläuterungen
insgesamt					

### Nachwuchskräfte und informatorisch Beschäftigte

Bezeichnung	Art der Vergütung	Zahl	Vorgesehen im Jahr 2019	Beschäftigt am 30.06.2018	Erläuterungen
Inspektorenanwärter	Anwärterbezüge				
Lehrlinge	Ausbildungsvergütung	1,00	1,00	1,00	
Praktikanten	fester Satz	2,00	2,00	1,00	
insgesamt		3,00	3,00	2,00	



## Übersicht Sammelnachweise

Nummer		S400001 - PA - Personalausgaben		
Gruppierung		4000		
Haushaltsstelle	Bezeichnung	Ansatz 2019	Ansatz 2018	Rechnungs- ergebnis 2017
1	2	3	4	5
01.0000.4010	Aufwendungen für	29.000	27.500,00	25.330
01.0000.4100	Besoldung der Beamten	104.400	102.000,00	100.313
01.0000.4300	Beitrag zur	94.000	88.400,00	87.107
01.0000.4400	Beitrag zur gesetzlichen			
01.0000.4500	Beihilfen, Unterstützungen	3.100	21.000,00	20.800
<b>UA 0000</b>	<b>Gemeindeorgane</b>	<b>230.500</b>	<b>238.900,00</b>	<b>233.550</b>
01.0200.4000	Personalausgaben			
01.0200.4100	Besoldung der Beamten	46.000	44.000,00	43.304
01.0200.4140	Vergütungen der Beschäftigten	335.300	317.000,00	313.464
01.0200.4160	Beschäftigungsentgelte und	1.000	1.000,00	635
01.0200.4300	Beitrag zur	45.000	38.100,00	37.485
01.0200.4340	Beitrag zur Versorgungskasse	29.300	27.800,00	25.652
01.0200.4440	Beitrag zur gesetzlichen	67.100	63.400,00	61.112
01.0200.4500	Beihilfen, Unterstützungen	3.300	12.400,00	12.055
01.0200.4600	Personalnebensausgaben	600	600,00	
<b>UA 0200</b>	<b>Hauptverwaltung</b>	<b>527.600</b>	<b>504.300,00</b>	<b>493.707</b>
01.0300.4000	Personalausgaben			
01.0300.4100	Besoldung der Beamten	109.000	104.500,00	100.290
01.0300.4140	Vergütungen der Beschäftigten	130.100	127.100,00	122.652
01.0300.4300	Beitrag zur	80.000	63.300,00	18.819
01.0300.4340	Beitrag zur Versorgungskasse	11.400	11.200,00	10.481
01.0300.4440	Beitrag zur gesetzlichen	26.000	25.400,00	24.400
01.0300.4500	Beihilfen, Unterstützungen	6.200	15.500,00	14.903
01.0300.4600	Personalnebensausgaben	600	600,00	372
<b>UA 0300</b>	<b>Finanzverwaltung</b>	<b>363.300</b>	<b>347.600,00</b>	<b>291.917</b>
01.0800.4000	Personalausgaben			
<b>UA 0800</b>	<b>Einrichtungen für Verwaltungsangehörige</b>			
01.1100.4140	Vergütungen der Beschäftigten	4.500		
01.1100.4340	Beitr. zur Versorgungskasse	400		
01.1100.4440	Beitr. zur Gesetzl.	1.400		
<b>UA 1100</b>	<b>Öffentliche Ordnung</b>	<b>6.300</b>		
01.1310.4010	Aufwendungen für	6.000	1.000,00	930
01.1310.4140	Vergütungen der Beschäftigten			
<b>UA 1310</b>	<b>Feuerwehr und andere Aufgaben des Brandschutzes</b>	<b>6.000</b>	<b>1.000,00</b>	<b>930</b>
01.2000.4140	Vergütungen der Beschäftigten	80.800	77.300,00	76.135
01.2000.4340	Beitrag zur Versorgungskasse	7.000	6.800,00	6.367
01.2000.4440	Beitrag zur gesetzlichen	16.200	15.500,00	14.787
01.2000.4500	Beihilfen, Unterstützungen	50	50,00	5
<b>UA 2000</b>	<b>Schulverwaltung</b>	<b>104.050</b>	<b>99.650,00</b>	<b>97.294</b>
01.2110.4140	Vergütungen der Beschäftigten	39.200	39.400,00	38.408
01.2110.4160	Beschäftigungsentgelte und			
01.2110.4340	Beitrag zur Versorgungskasse	3.400	3.500,00	2.982
01.2110.4440	Beitrag zur gesetzlichen	7.900	7.900,00	7.838
01.2110.4500	Beihilfen, Unterstützungen			
<b>UA 2110</b>	<b>Grundschule Kleinengstingen</b>	<b>50.500</b>	<b>50.800,00</b>	<b>49.228</b>
01.2150.4000	Personalausgaben			
01.2150.4140	Vergütungen der Beschäftigten	87.000	90.000,00	90.127
01.2150.4160	Beschäftigungsentgelte und	4.000	4.000,00	5.777
01.2150.4340	Beitrag zur Versorgungskasse	7.600	7.900,00	7.701
01.2150.4380	Sonstige Beiträge zu			

## Übersicht Sammelnachweise

Nummer		S400001 - PA - Personalausgaben		
Gruppierung		4000		
Haushaltsstelle	Bezeichnung	Ansatz 2019	Ansatz 2018	Rechnungs- ergebnis 2017
1	2	3	4	5
01.2150.4440	Beitrag zur gesetzlichen	17.400	18.000,00	17.702
01.2150.4480	Sonst.Beitr.zur Gesetzl.			
01.2150.4500	Beihilfen, Unterstützungen			
<b>UA 2150</b>	<b>Grund- u. Hauptschule Freibühlschule</b>	<b>116.000</b>	<b>119.900,00</b>	<b>121.307</b>
01.2910.4140	Vergütungen der Beschäftigten	30.300	27.700,00	22.968
01.2910.4340	Beitr. zur Versorgungskasse	2.700	2.400,00	1.727
01.2910.4400	Beitr. zur Gesetzl.			
01.2910.4440	Beitr. zur Gesetzl.	8.500	7.800,00	6.547
<b>UA 2910</b>	<b>Betreuungsangebote an Schulen</b>	<b>41.500</b>	<b>37.900,00</b>	<b>31.242</b>
01.4610.4140	Vergütungen der Beschäftigten			
<b>UA 4610</b>	<b>Einrichtungen der Jugendhilfe - Ferienprogramm</b>			
01.4611.4140	Vergütungen der Beschäftigten			
<b>UA 4611</b>	<b>Jugendzentrum</b>			
01.4640.4000	Personalausgaben			
01.4640.4140	Vergütungen der Beschäftigten	438.000	408.500,00	391.746
01.4640.4160	Beschäftigungsentgelte und	4.500	4.500,00	2.835
01.4640.4340	Beitrag zur Versorgungskasse	38.300	35.800,00	32.786
01.4640.4380	Sonstige Beiträge zu			
01.4640.4440	Beitrag zur gesetzlichen	87.600	81.700,00	74.972
01.4640.4480	Sonst.Beitr.zur Gesetzl.			
01.4640.4500	Beihilfen, Unterstützungen	50	50,00	11
01.4640.4600	Personalnebenausgaben	100	100,00	117
<b>UA 4640</b>	<b>Tageseinrichtungen für Kinder</b>	<b>568.550</b>	<b>530.650,00</b>	<b>502.467</b>
01.5600.4000	Personalausgaben			
01.5600.4140	Vergütungen der Beschäftigten	2.300	2.000,00	1.835
01.5600.4160	Beschäftigungsentgelte und			
01.5600.4380	Sonstige Beiträge zu			
01.5600.4440	Beitr. zur Gesetzl.	700	600,00	572
01.5600.4480	Sonst. Beiträge zur gesetzl.			
<b>UA 5600</b>	<b>Eigene Sportstätten</b>	<b>3.000</b>	<b>2.600,00</b>	<b>2.407</b>
01.5800.4140	Vergütungen der Beschäftigten	21.300	15.000,00	17.831
01.5800.4160	Beschäftigungsentgelte und			
01.5800.4340	Beitr. zur Versorgungskasse	1.900	1.400,00	1.506
01.5800.4380	Sonstige Beiträge zu			
01.5800.4440	Beitr. zur Gesetzl.	4.300	3.000,00	3.493
01.5800.4480	Sonst. Beiträge zur gesetzl.			
<b>UA 5800</b>	<b>Park- und Gartenanlagen</b>	<b>27.500</b>	<b>19.400,00</b>	<b>22.830</b>
01.6100.4000	Personalausgaben			
01.6100.4010	Aufwendungen für	4.500	4.500,00	4.720
<b>UA 6100</b>	<b>Städteplanung, Vermessung, Bauordnung</b>	<b>4.500</b>	<b>4.500,00</b>	<b>4.720</b>
01.6300.4160	Beschäftigungsentgelte und			
<b>UA 6300</b>	<b>Gemeindestraßen</b>			
01.7000.4000	Personalausgaben			
01.7000.4140	Vergütungen der Beschäftigten		55.100,00	53.925
01.7000.4340	Beitrag zur Versorgungskasse		3.600,00	3.266
01.7000.4440	Beitrag zur gesetzlichen		8.200,00	7.788
01.7000.4500	Beihilfen, Unterstützungen			
<b>UA 7000</b>	<b>Abwasserbeseitigung</b>		<b>66.900,00</b>	<b>64.979</b>
01.7200.4000	Personalausgaben			
01.7200.4140	Vergütungen der Beschäftigten	12.800	12.400,00	16.313
01.7200.4160	Beschäftigungsentgelte und			
01.7200.4340	Beitr. zur Versorgungskasse	900	800,00	

## Übersicht Sammelnachweise

Nummer		S400001 - PA - Personalausgaben		
Gruppierung		4000		
Haushaltsstelle	Bezeichnung	Ansatz 2019	Ansatz 2018	Rechnungs- ergebnis 2017
1	2	3	4	5
01.7200.4440	Beitr. zur Gesetzl.	2.600	2.500,00	550
<b>UA 7200</b>	<b>Abfallbeseitigung</b>	<b>16.300</b>	<b>15.700,00</b>	<b>16.863</b>
01.7500.4000	Personalausgaben			
01.7500.4140	Vergütungen der Beschäftigten	18.200	17.600,00	17.846
01.7500.4160	Beschäftigungsentgelte und			
01.7500.4340	Beitrag zur Versorgungskasse	50		23
01.7500.4440	Beitrag zur gesetzlichen	150		83
<b>UA 7500</b>	<b>Bestattungswesen</b>	<b>18.400</b>	<b>17.600,00</b>	<b>17.952</b>
01.7650.4140	Vergütungen der Beschäftigten	450	350,00	347
01.7650.4340	Beitr. zur Versorgungskasse	50	50,00	28
01.7650.4440	Beitr. zur Gesetzl.	100	100,00	68
<b>UA 7650</b>	<b>Öffentliche WC-Anlage</b>	<b>600</b>	<b>500,00</b>	<b>443</b>
01.7671.4000	Personalausgaben			
01.7671.4140	Vergütungen der Beschäftigten	10.500	10.500,00	8.813
01.7671.4340	Beitrag zur Versorgungskasse			
01.7671.4440	Beitrag zur gesetzlichen	800	600,00	561
<b>UA 7671</b>	<b>Automuseum Gebäude Kleinengstinger Str. 2</b>	<b>11.300</b>	<b>11.100,00</b>	<b>9.374</b>
01.7672.4000	Personalausgaben			
01.7672.4140	Vergütungen der Beschäftigten			
01.7672.4340	Beitrag zur Versorgungskasse			
01.7672.4440	Beitrag zur gesetzlichen			
<b>UA 7672</b>	<b>Gemeindehaus Kohlsetten</b>			
01.7673.4000	Personalausgaben			
01.7673.4140	Vergütungen der Beschäftigten	4.800	4.700,00	3.910
01.7673.4160	Beschäftigungsentgelte und			
01.7673.4340	Beitr. zur Versorgungskasse	450	400,00	335
01.7673.4380	Sonstige Beiträge zu			
01.7673.4440	Beitr. zur Gesetzl.	1.450	1.500,00	1.232
01.7673.4480	Sonst. Beiträge zur gesetzl.			
<b>UA 7673</b>	<b>Dorfgemeinschaftshaus</b>	<b>6.700</b>	<b>6.600,00</b>	<b>5.477</b>
01.7690.4000	Personalausgaben			
01.7690.4140	Vergütungen der Beschäftigten	400	400,00	253
01.7690.4340	Beitrag zur Versorgungskasse	50	50,00	23
01.7690.4440	Beitrag zur gesetzlichen	150	100,00	84
<b>UA 7690</b>	<b>Backhäuser</b>	<b>600</b>	<b>550,00</b>	<b>360</b>
01.7700.4000	Personalausgaben			
01.7700.4140	Vergütungen der Beschäftigten	295.000	274.000,00	242.157
01.7700.4160	Beschäftigungsentgelte und	1.000	1.000,00	
01.7700.4340	Beitrag zur Versorgungskasse	28.500	26.600,00	23.565
01.7700.4440	Beitrag zur gesetzlichen	65.000	62.200,00	58.105
01.7700.4500	Beihilfen, Unterstützungen	50	50,00	13
01.7700.4600	Personalnebensausgaben			
<b>UA 7700</b>	<b>Hilfsbetriebe der Verwaltung -Bauhof-</b>	<b>389.550</b>	<b>363.850,00</b>	<b>323.840</b>
01.8550.4000	Personalausgaben			
01.8550.4140	Vergütungen der Beschäftigten	84.700	80.800,00	78.795
01.8550.4160	Beschäftigungsentgelte und			
01.8550.4340	Beitrag zur Versorgungskasse	7.400	7.100,00	6.892
01.8550.4440	Beitrag zur gesetzlichen	17.000	16.200,00	15.854
01.8550.4500	Beihilfen, Unterstützungen	50	50,00	5
01.8550.4600	Personalnebensausgaben	14.000	14.000,00	13.331
<b>UA 8550</b>	<b>Forstwirtschaftliche Unternehmen</b>	<b>123.150</b>	<b>118.150,00</b>	<b>114.877</b>
01.8800.4000	Personalausgaben			

## Übersicht Sammelnachweise

Nummer		S400001 - PA - Personalausgaben		
Gruppierung		4000		
Haushaltsstelle	Bezeichnung	Ansatz 2019	Ansatz 2018	Rechnungs- ergebnis 2017
1	2	3	4	5
01.8800.4140	Vergütungen der Beschäftigten	1.500	1.500,00	1.454
01.8800.4340	Beitrag zur Versorgungskasse	150	150,00	124
01.8800.4440	Beitrag zur gesetzlichen	300	300,00	286
<b>UA 8800</b>	<b>Allgemeines Grundvermögen</b>	<b>1.950</b>	<b>1.950,00</b>	<b>1.864</b>
01.9998.4000	PA - Personalausgaben			
<b>UA 9998</b>	<b>Sammelnachweis</b>			
01.9999.4000	PA - Personalausgaben			
01.9999.4010	PA - Personalausgaben			
01.9999.4100	PA - Personalausgaben			
01.9999.4140	PA - Personalausgaben			
01.9999.4160	PA - Personalausgaben			
01.9999.4300	PA - Personalausgaben			
01.9999.4340	PA - Personalausgaben			
01.9999.4380	PA - Personalausgaben			
01.9999.4400	PA - Personalausgaben			
01.9999.4440	PA - Personalausgaben			
01.9999.4480	PA - Personalausgaben			
01.9999.4500	PA - Personalausgaben			
01.9999.4600	PA - Personalausgaben			
<b>UA 9999</b>	<b>Sammelnachweis</b>			
<b>Grp. 4000</b>	<b>Personalausgaben</b>			
<b>Grp. 4010</b>	<b>Aufwendungen für Ehrenamtl. Tätigkeit</b>	<b>39.500</b>	<b>33.000,00</b>	<b>30.980</b>
<b>Grp. 4100</b>	<b>Besoldung der Beamten</b>	<b>259.400</b>	<b>250.500,00</b>	<b>243.907</b>
<b>Grp. 4140</b>	<b>Vergütungen der Beschäftigten</b>	<b>1.597.150</b>	<b>1.561.350,00</b>	<b>1.498.979</b>
<b>Grp. 4160</b>	<b>Beschäftigungsentgelte u. dgl.</b>	<b>10.500</b>	<b>10.500,00</b>	<b>9.247</b>
<b>Grp. 4300</b>	<b>Beitr. zur Versorgungskasse f. Beamte</b>	<b>219.000</b>	<b>189.800,00</b>	<b>143.411</b>
<b>Grp. 4340</b>	<b>Beitr. zur Versorgungskasse f. Besch.</b>	<b>139.550</b>	<b>135.550,00</b>	<b>123.458</b>
<b>Grp. 4380</b>	<b>Sonstige Beiträge zu Versorgungskassen</b>			
<b>Grp. 4400</b>	<b>Beitr. zur Gesetzl. Sozialvers. f. Beamte</b>			
<b>Grp. 4440</b>	<b>Beitr. zur Gesetzl. Sozialvers. f. Besch.</b>	<b>324.650</b>	<b>315.000,00</b>	<b>296.034</b>
<b>Grp. 4480</b>	<b>Sonst.Beitr.zur Gesetzl. Sozialver.</b>			
<b>Grp. 4500</b>	<b>Beihilfen, Unterstützungen und dgl.</b>	<b>12.800</b>	<b>49.100,00</b>	<b>47.792</b>
<b>Grp. 4600</b>	<b>Personalnebenausgaben</b>	<b>15.300</b>	<b>15.300,00</b>	<b>13.820</b>
	<b>Summe PA - Personalausgaben</b>	<b>2.617.850</b>	<b>2.560.100,00</b>	<b>2.407.628</b>

# Übersicht über den voraussichtlichen Stand der Rücklagen Plan 2019

- in Euro -

Art	Stand zu Beginn des Vorjahres	Zugang (+) Abgang (-) des Vorjahres	Voraussichtlicher Stand zu Beginn des HHJ 2019	Zugang (+) Abgang (-) im HHJ 2019	Voraussichtlicher Stand zum Ende des HHJ 2019
Allgemeine Rücklage	2.748.157	-477.850 (Plan)	2.270.307	-732.850 (Plan)	1.537.457
Sonderrücklagen	0	0	0	0	0
<b>Summe</b>	<b>2.748.157</b>	<b>-477.850</b>	<b>2.270.307</b>	<b>-732.850</b>	<b>1.537.457</b>
nachrichtlich Mindestbetrag der Allgemeinen Rücklage			239.180		

Berechnung des Mindestbetrages nach § 20 Abs. 2 Satz 2 GemHVO:

Ausgaben des Verwaltungshaushaltes:

Haushaltsjahr

2016 Rechnungsergebnis	11.617.609
2017 Rechnungsergebnis	12.149.435
2018 Plan	<u>12.110.000</u>

**Summe** **35.877.044**

Durchschnitt der drei dem HHJ  
vorangegangenen Jahre 11.959.015

hiervon 2 % = Mindestbestand 239.180

# Übersicht über den voraussichtlichen Stand der Schulden

- in 1.000 Euro -

(ohne Kassenkredite)

Art	Stand zu Beginn des Vorjahres HHJ		Neuauf- nahmen	Tilgung	Stand am Ende des HHJ	Zinsen
1 Schulden aus Krediten von/vom						
1.1 Bund	419	389		174	215	13
1.2 Land						
1.3 Gemeinden						
1.4 Kommunaler Zweckverband						
1.5 sonstiger öffentl. Bereich						
1.6 Kreditmarkt		300	200	1	500	2
Landesbank BW	911	853		58	796	34
Kreissparkasse Reutlingen	931	829		102	727	21
Volksbank Reutlingen	135	127		9	118	3
<b>Summe 1</b>	<b>2.396</b>	<b>2.498</b>	<b>200</b>	<b>344</b>	<b>2.354</b>	<b>73</b>
2 Innerer Darlehen						
2.1 aus Sonderrücklagen						
2.2 von Sondervermögen ohne Sonderrechnung						
<b>Summe 2</b>						
3 Schulden aus Vorgängen, die Kreditaufnahmen wirtschaftlich gleichkommen	<b>0</b>	<b>0</b>		<b>0</b>	<b>0</b>	
4 Nachrichtlich Schulden der Sondervermögen mit Sonderrechnung <sup>1</sup>						
4.1 aus Krediten	<b>770</b>	<b>700</b>	<b>60</b>	<b>44</b>	<b>717</b>	<b>12</b>
4.2 aus Vorgängen, die Kreditauf- nahmen wirtschaftlich gleich- kommen	<b>367</b>	<b>0</b>		<b>0</b>	<b>0</b>	<b>0</b>
5 Verpflichtungen aus Leasing- Verträgen im Zusammenhang mit unbeweglichen Gütern <sup>2</sup>						
Nachrichtlich zu 3 und 4.2		Jahres- betrag	Gesamtverpfl. bis z. frühest- mögl. Opti- onszeitpunkt	Options- preis		

<sup>1</sup> Für die einzelnen Sondervermögen getrennte Angaben

<sup>2</sup> Für die einzelnen Verträge (einschließlich der Sondervermögen mit Sonderrechnung) getrennte Angaben

Kreditübersicht Plan 2019

Kreditgeber Kreditkonditionen	Kreditnummer	Anfangsstand €	Stand zum Jahresbeginn €	Tilgung €	Stand zum Jahresende €	Zins- satz %	Zinsbetrag €
<b>Kreditanstalt für Wiederaufbau</b>							
KfW Vertrag v. 21.12.1998 Zinssatz 3,81% fest bis 15.08.2019	2359974/ 1455729	380.912,45	<u>159.983,20</u>	7.618,25 7.618,25 144.746,70	0,00	3,81	5.950,24
KfW Vertrag v. 16.12.2002 Zinssatz 1,91% fest bis 15.08.2023	9793056	115.000,00	<u>66.700,00</u>	2.300,00 2.300,00	62.100,00	1,91	1.252,01
KfW Vertrag v. 20.12.2004 Zinssatz 3,75% fest bis 15.08.2025	1796699	221.000,00	<u>145.860,00</u>	4.420,00 4.420,00	137.020,00	3,75	5.386,88
KfW Vertrag v. 28.12.2004 Zinssatz 3,75% fest bis 15.08.2025	2322734	25.000,00	<u>16.500,00</u>	500,00 500,00	15.500,00	3,75	609,38
<b>Darlehen Volksbank Reutlingen</b>							
Volksbank Reutlingen Vertrag v. 19.12.2013 Zinssatz 2,25% fest bis 30.12.2033 Umschuld. DG-Hyp.	393378314 3019890701	169.333,20	<u>126.933,20</u>	2.120,00 2.120,00 2.120,00 2.120,00	118.453,20	2,25	2.784,44
<b>Darlehen Kreissparkasse Reutlingen</b>							
KSK Reutlingen Vertrag v. 06.12.2006 Zinssatz 3,90% fest bis 30.09.2021 (Ursp. Darlehen Münch. Hyp. 1800030201)	6000388771	389.860,03	<u>71.474,20</u>	6.497,67 6.497,67 6.497,67 6.497,67	45.483,52	3,90	2.407,38
KSK Reutlingen Vertrag v. 20.12.2010 Zinssatz 3,18% fest bis 30.12.2030	6000548009	400.000,00	<u>252.631,52</u>	5.263,16 5.263,16 5.263,16 5.263,16	231.578,88	3,18	7.782,63
KSK Reutlingen Vertrag v. 12.12.2011 Zinssatz 2,42% fest bis 30.09.2021 (Umsch. Münch. Hyp.)	6000611163	235.833,52	<u>66.516,96</u>	6.047,02 6.047,02 6.047,02 6.047,02	42.328,88	2,42	1.390,20
KSK Reutlingen Vertrag v. 12.12.2011 (Darlehen 2010) Zinssatz 2,95% fest bis 30.09.2031	6000611187	200.000,00	<u>129.113,80</u>	2.531,65 2.531,65 2.531,65 2.531,65	118.987,20	2,95	3.696,84
KSK Reutlingen Vertrag v. 03.01.2013 (Darlehen 2012) Zinssatz 2,25% fest bis 30.12.2032	6000678560	220.000,00	<u>154.000,00</u>	2.750,00 2.750,00 2.750,00 2.750,00	143.000,00	2,25	3.372,20

### Kreditübersicht Plan 2019

Kreditgeber Kreditkonditionen	Kreditnummer	Anfangsstand	Stand zum Jahresbeginn	Tilgung	Stand zum Jahresende	Zins- satz	Zinsbetrag
KSK Reutlingen Vertrag v. 05.05.2014 Zinssatz 1,75% fest bis 30.04.2024 (Umschuldung KfW 6074836)	6000755861	203.200,00	<u>154.940,00</u>	2.540,00 2.540,00 2.540,00 2.540,00	<b>144.780,00</b>	1,75	<b>2.644,78</b>
<b>Darlehen Landesbank BW</b>							
LKB Vertrag v. 22.01.1999 Zinssatz 4,46% fest bis 30.12.2023	605044384	285.300,87	<u>95.100,10</u>	2.377,51 2.377,51 2.377,51 2.377,51	<b>85.590,06</b>	4,46	<b>4.082,40</b>
LBBW Vertrag v. 17.12.2004 Zinssatz 4,05% fest bis 30.12.2029	606691251	246.000,00	<u>108.240,00</u>	2.460,00 2.460,00 2.460,00 2.460,00	<b>98.400,00</b>	4,05	<b>4.234,28</b>
LBBW Vertrag v. 29.11.2005 Zinssatz 3,77% fest bis 30.12.2035	607089768	499.000,00	<u>282.750,72</u>	4.158,64 4.158,64 4.158,64 4.158,64	<b>266.116,16</b>	3,77	<b>10.424,55</b>
LBBW Vertrag v. 08.12.2005 Zinssatz 4,20% fest bis 01.12.2035	607089628	647.902,89	<u>367.102,89</u>	5.400,00 5.400,00 5.400,00 5.400,00	<b>345.502,89</b>	4,20	<b>15.078,12</b>
<b>Kreditaufnahme 2018</b>		300.000,00	<b>300.000,00</b>	1.250,00	<b>298.750,00</b>	2,00	1.500,00
<b>Kreditaufnahme 2019</b>		200.000,00			<b>200.000,00</b>		
<b>Kredite insgesamt</b>			<b>2.497.846,59</b>	<b>344.255,80</b>	<b>2.353.590,79</b>		<b>72.596,34</b>



Anlagennachweis Plan 2019

Anlagengruppen	Anschaffungswerte				Abschreibung/Wertberichtigung				Restbuchwerte RE 2018										
	Anfangsstand		Zugang		Abgang		Endstand												
	Euro	2	Euro	3	Euro	4	Euro	5		Euro	6	Euro	7	Euro	8	Euro	9	Euro	10
1																			
<b><u>Kindergärten</u></b>																			
Kindergarten Kleinengstingen	358.404,80		0,00		0,00	0,00	358.404,80					7.192,62	0,00		218.537,91				139.866,89
Kindergarten Kohlstetten	58.957,21		0,00		0,00	0,00	58.957,21					1.828,04	0,00		43.769,60				15.187,61
SoPo geleistete Zuwendungen	113.509,96		0,00		0,00	0,00	113.509,96					5.700,53	0,00		67.280,29				46.229,67
Anlagen im Bau	120.003,82		0,00		0,00	0,00	120.003,82					0,00	0,00		0,00				120.003,82
	<b>650.875,79</b>		<b>0,00</b>		<b>0,00</b>	<b>0,00</b>	<b>650.875,79</b>					<b>14.721,19</b>	<b>0,00</b>		<b>329.587,80</b>				<b>321.287,99</b>
<b><u>Abwasserbeseitigung</u></b>																			
Klärbereich	387.978,02		3.100,00		1.727,66	0,00	389.350,36					6.133,91	1.727,66		206.575,58				182.774,78
Sammlerbereich	1.831.661,03		0,00		0,00	0,00	1.831.661,03					33.941,42	0,00		1.358.942,03				472.719,00
Rohrnetz	3.413.580,28		0,00		0,00	0,00	3.413.580,28					58.527,90	0,00		2.061.368,04				1.352.212,24
Ortsteil Großengstingen	3.169.844,17		0,00		0,00	0,00	3.169.844,17					61.973,86	0,00		1.741.596,33				1.428.247,84
Ortsteil Kleinengstingen	3.307,04		0,00		0,00	0,00	3.307,04				0,00	0,00	0,00		0,00				3.307,04
Anlagen im Bau KE	1.186.380,93		0,00		0,00	0,00	1.186.380,93					23.063,51	0,00		752.623,83				433.757,10
Ortsteil Kohlstetten	2.237,26		0,00		0,00	0,00	2.237,26					0,00	0,00		0,00				2.237,26
Anlagen im Bau KST	<b>9.994.988,73</b>		<b>3.100,00</b>		<b>1.727,66</b>	<b>0,00</b>	<b>9.996.361,07</b>					<b>183.640,60</b>	<b>1.727,66</b>		<b>6.121.105,81</b>				<b>3.875.255,26</b>
<b><u>Bestattungswesen</u></b>																			
Ortsteil Großengstingen	400.571,86		0,00		0,00	0,00	400.571,86					6.280,61	0,00		280.243,78				120.328,08
Ortsteil Kleinengstingen	519.016,43		0,00		0,00	0,00	519.016,43					5.889,82	0,00		334.913,89				184.102,54
Ortsteil Kohlstetten	56.862,31		0,00		0,00	0,00	56.862,31					802,00	0,00		53.654,31				3.208,00
SoPo geleistete Zuwendungen	0,00		0,00		0,00	0,00	0,00					0,00	0,00		0,00				0,00
Anlage im Bau	0,00		0,00		0,00	0,00	0,00					0,00	0,00		0,00				0,00
	<b>976.450,60</b>		<b>0,00</b>		<b>0,00</b>	<b>0,00</b>	<b>976.450,60</b>					<b>12.972,43</b>	<b>0,00</b>		<b>668.811,98</b>				<b>307.638,62</b>
<b><u>Gesamt:</u></b>	<b>11.622.315,12</b>		<b>3.100,00</b>		<b>1.727,66</b>	<b>0,00</b>	<b>11.623.687,46</b>					<b>211.334,22</b>	<b>1.727,66</b>		<b>7.119.505,59</b>				<b>4.504.181,87</b>

Kapitalverzinsung Plan 2019

Abschnitt	Restbuchwert zum Ende HHJ	Zins- satz	Kapitalverzinsung im HHJ	Erläuterungen
	Euro	%	Euro	
4640 Kindergärten	321.287,99	4	12.851,52	
7000 Abwasserbeseitigung Klärbereich	182.566,14	4	7.302,65	
Sammler/ Rohrnetz	<u>1.972.148,41</u>	4	<u>78.885,94</u>	
	2.154.714,55		86.188,58	
7500 Bestattungswesen	307.638,62	4	12.305,54	
<b>Summe</b>	<b>2.783.641,16</b>		<b>111.345,64</b>	

## Beitragskapital Abwasserbeseitigung Engstingen Plan 2019

	Beitragskapital						Auflösung				Auflösungsrest Plan 2018							
	Anfangsstand		Zugang	Abgang		Endstand	Anfangsstand		Auflösung jährlich	Abgang	Endstand	Auflösungsrest Plan 2018						
	Euro	2	Euro	3	Euro	4	Euro	5	Euro	6	Euro	7	Euro	8	Euro	9	Euro	10
<b>1</b>																		
<b><u>Entwässerungsbereich</u></b>																		
<b>Großengstingen</b>																		
Rohrnetz	1.445.785,46	0,00	0,00	0,00	0,00	0,00	1.445.785,46	0,00	0,00	0,00	0,00	25.734,06	0,00	0,00	0,00	866.634,49	579.150,97	
Zu- und Ableitungssammler	863.700,83	0,00	0,00	0,00	0,00	0,00	863.700,83	0,00	0,00	0,00	0,00	14.786,57	0,00	0,00	0,00	652.946,30	210.754,53	
Auflösung Zuschüsse Abwasser	1.094.174,85	0,00	0,00	0,00	0,00	0,00	1.094.174,85	0,00	0,00	0,00	0,00	16.597,79	0,00	0,00	0,00	877.533,90	216.640,95	
<b>Kleingstingen</b>																		
Rohrnetz	1.105.465,43	0,00	0,00	0,00	0,00	0,00	1.105.465,43	0,00	0,00	0,00	0,00	21.499,20	0,00	0,00	0,00	676.466,33	428.999,10	
Auflösung Zuschüsse Abwasser	47.898,86	0,00	0,00	0,00	0,00	0,00	47.898,86	0,00	0,00	0,00	0,00	284,27	0,00	0,00	0,00	47.566,27	332,59	
<b>Kohlstetten</b>																		
Rohrnetz	692.227,60	0,00	0,00	0,00	0,00	0,00	692.227,60	0,00	0,00	0,00	0,00	13.908,06	0,00	0,00	0,00	419.781,46	272.446,14	
Zu- und Ableitungssammler	101.714,87	0,00	0,00	0,00	0,00	0,00	101.714,87	0,00	0,00	0,00	0,00	490,34	0,00	0,00	0,00	101.714,87	0,00	
Auflösung Zuschüsse Abwasser	152.971,88	0,00	0,00	0,00	0,00	0,00	152.971,88	0,00	0,00	0,00	0,00	1.518,05	0,00	0,00	0,00	140.964,09	12.007,79	
Anlage im Bau	0,00	0,00	0,00	0,00	0,00	0,00	0,00	0,00	0,00	0,00	0,00	0,00	0,00	0,00	0,00	0,00	0,00	
	<b>5.503.939,78</b>	<b>0,00</b>	<b>0,00</b>	<b>0,00</b>	<b>0,00</b>	<b>0,00</b>	<b>5.503.939,78</b>	<b>0,00</b>	<b>0,00</b>	<b>0,00</b>	<b>0,00</b>	<b>94.818,34</b>	<b>0,00</b>	<b>0,00</b>	<b>0,00</b>	<b>3.783.607,71</b>	<b>1.720.332,07</b>	
<b><u>Klärbereich</u></b>																		
<b>Kohlstetten</b>																		
	<b>55.713,45</b>	<b>0,00</b>	<b>0,00</b>	<b>0,00</b>	<b>0,00</b>	<b>0,00</b>	<b>55.713,45</b>	<b>0,00</b>	<b>0,00</b>	<b>0,00</b>	<b>0,00</b>	<b>228,80</b>	<b>0,00</b>	<b>0,00</b>	<b>0,00</b>	<b>55.504,81</b>	<b>208,64</b>	
<b><u>Gesamt Abwasserbeseitigung:</u></b>	<b>5.559.653,23</b>	<b>0,00</b>	<b>0,00</b>	<b>0,00</b>	<b>0,00</b>	<b>0,00</b>	<b>5.559.653,23</b>	<b>0,00</b>	<b>0,00</b>	<b>0,00</b>	<b>0,00</b>	<b>95.047,14</b>	<b>0,00</b>	<b>0,00</b>	<b>0,00</b>	<b>3.839.112,52</b>	<b>1.720.540,71</b>	

Bemessungsgrundlage für den Kommunalen Finanzausgleich

## 1. Ermittlung der Bemessungsgrundlagen

### 1.1 Steuerkraftmesszahl (§ 6 FAG)

Grundsteuer A Aufkommen 2017	24.657 €			
umgerechnete Grundsteuer A	24.657 €	x	195% : 350%	13.737 €
Grundsteuer B Aufkommen 2017	637.682 €			
- davon Anteil Gemeinde Engstingen	<b>520.654 €</b>			
- davon Anteil Zweckverband GewerbePark Haid vom Anteil ZV je 1/3 an die Verbandsgemeinden	117.028 € <b>39.009 €</b>			
ergibt umgerechnete Grundsteuer B:	520.654 € + 39.009 €			
	<b>559.663 €</b>	x	185% : 340%	304.522 €
Gewerbsteuer aufkommen 2017	1.786.320 €			
- davon Anteil Gemeinde Engstingen	<b>1.058.691 €</b>			
- davon Anteil Zweckverband GewerbePark Haid vom Anteil ZV je 1/3 an die Verbandsgemeinden	727.629 € <b>242.543 €</b>			
ergibt umgerechnete Gewerbesteuer:	1.058.691 € + 242.543 €			
	<b>1.301.234 €</b>	x	290% : 340%	1.109.876 €
Gewerbsteuerumlage	1.301.234 €	x	68,5% : 340%	-262.160 €
Gemeindeanteil an der Einkommensteuer	6.314.160.494 €	x	0,0004453	2.811.695 €
Familienleistungsausgleich § 29a FAG	475.243.240 €	x	0,0004453	211.625 €
Gemeindeanteil an der Umsatzsteuer	189.676 €	x	80%	151.740 €
<b>Steuerkraftmesszahl nach § 6 FAG</b>				<b>4.341.035 €</b>

### 1.2. Steuerkraftsumme nach § 38 Abs. 1 FAG

Steuerkraftmesszahl:				4.341.035 €
Zuweisungen nach mangelnder Steuerkraft 2017	3.102.306 €	x	69,84%	2.166.651 €
Mehrzuweisungen 2017	309.746 €	x	30,16%	93.419 €
<b>Steuerkraftsumme nach § 38 Abs. 1 FAG</b>				<b>6.601.105 €</b>

### 1.3. Bemessungsgrundlage für die kommunale Investitionspauschale (§ 4 FAG)

Steuerkraftsumme nach § 38 Abs. 1 FAG				6.601.105 €
je Einwohner	6.601.105 €	:	5.239	<b>1.259,99 €</b>
Steuerkraftsumme in v.H. des Landesdurchschnitts:	1.259,99 €	:	1.571,31 € x 100	80,19%

Einwohnerwertung bei einer Steuerkraftsumme je Einwohner der

Gemeinden in v.H. des Landesdurchschnitts unter 75 v.H. = 125 v.H.

**Gemeinden in v.H. des Landesdurchschnitts von 75 v.H. bis unter 85 v.H. = 115 v.H.**

Gemeinden in v.H. des Landesdurchschnitts von 85 v.H. bis unter 95 v.H. = 105 v.H.

Gemeinden in v.H. des Landesdurchschnitts von 95 v.H. bis unter 105 v.H. = 100 v.H.

Gemeinden in v.H. des Landesdurchschnitts von 105 v.H. bis unter 115 v.H. = 95 v.H.

Gemeinden in v.H. des Landesdurchschnitts von 115 v.H. bis unter 125 v.H. = 85 v.H.

Gemeinden in v.H. des Landesdurchschnitts von 125 v.H. und mehr = 75 v.H.

umgerechnete Einwohnerzahl:	5.239	115 v.H.	6.025
-----------------------------	-------	----------	-------

### 1.4. Bemessungsgrundlage für die Finanzausgleichsumlage (§ 1a Abs. 2 FAG)

a) Berechnung der Steuerkraftquote:

Steuerkraftmesszahl (2.1)			4.341.035 €
Bedarfsmesszahl (2.5)		/	7.591.311 €
Steuerkraftquote			57,18%

Die Steuerkraft-Quote liegt unter 60,99 %

b) FAG-Umlagesatz somit 22,10%

1.5 **Berechnung der Bedarfsmesszahl (§ 7 FAG)**

Einwohnerzahl am 30.09.2018			5.239
Hinzuzurechnen nach § 30 Abs. 2 FAG			
nicht kassernierte Mitgl. der Stationierungskräfte	3 Jahresdurchschnitt	0 Einw.	
Zahl der Aussiedler und Internatsschüler		0 Einw.	
	davon 75%		0 Einw.
<b>Erhöhte Einwohnerzahl</b>			<b>5.239</b>

Grundkopfbetrag		1.404,00 €	
Kopfbetrag nach § 7 Abs. 2 FAG		1.449,00 €	
Einwohnerzahl x Kopfbetrag	5239	1.449,00 €	<b>7.591.311 €</b>

Erhöhung der Bedarfsmesszahl nach § 7 Abs. 3 FAG			
kassernierte Mitgl. der Stationierungstreitkräfte	3 Jahresdurchschnitt	0 Einw.	
Polizei in Gemeinschaftsunterkünften		0 Einw.	
Studenten		0 Einw.	
erh. Einwohnerzahl x Kopfbetrag x 15 %	0 Einw. x	1.449,00 €	
<b>Bedarfsmesszahl nach § 7 FAG</b>			<b>7.591.311 €</b>

1.6 **Schlüsselzahl (§ 5 FAG)**

Bedarfsmesszahl (§ 7 FAG)		7.591.311 €
Steuerkraftmesszahl (§ 6 FAG)		4.341.035 €
<b>Schlüsselzahl (§ 5 FAG)</b>		<b>3.250.276 €</b>

1.7 **Sockelgarantie (§ 5 Abs. 3 FAG)**

60 % der Bedarfsmesszahl (§ 7 FAG)		4.554.787 €
Steuerkraftmesszahl (§ 6 FAG)		4.341.035 €
<b>Unterschied (§ 5 Abs. 3 FAG)</b>		<b>213.752 €</b>

1.8 **Zuweisungen im Schullastenausgleich**

Pauschale Zuweisungen für den Sportstättenbau gem. § 16 FAG			
Grund-, Haupt-, und Realschüler	552 Schüler x	0 €	0 €
Sachkostenbeiträge gem. § 17 FAG i.V.m. § 2 der Schullastenverordnung			
	Grundschule: 154 Schüler x	0 €	0 €
	Hauptschule: 16	1.312 €	20.992 €
	Realschule: 382	848 €	323.936 €
<b>Sachkostenbeitrag insgesamt</b>			<b>344.928 €</b>

1.9 **Ausgleichsleistungen nach dem Familienleistungsausgleich**

Anteil der Gemeinden am Steueraufkommen des Landes		512.500.000 €
Schlüsselzahl der Gemeinde Engstingen		0,0004453
<b>Gemeindeanteil</b>		<b>228.216 €</b>

1.10 **Zuweisungen im Kindergartenlastenausgleich (§ 29b FAG)**

a) **Basisdaten Land**

Masse f. Verteilung n. Kinder	664.600	
gewichtete Kinderzahl insgesamt	234.894,70	
Zuweisung je Kind	2.829,35	

b) **Basisdaten Gemeinde**

Kinder in Tageseinrichtungen	nach Betreuungszeit	
bis zu 29 Stunden	31 x 0,4 (Faktor)	12,40
mehr als 29 bis 34 Stunden	87 x 0,6 (Faktor)	52,20
mehr als 34 bis 39 Stunden	34 x 0,8 (Faktor)	27,20
mehr als 39 bis 44 Stunden	12x 0,9 (Faktor)	10,80
mehr als 44 Stunden	6 x 1,0 (Faktor)	6,00
gewichtete Kinderzahl insgesamt		108,60

Verteilung nach Zahl der betreuten Kinder

gew. Kinder x Zuw. je Kind	108,60 x 2.829,35	307.267 €
----------------------------	-------------------	-----------

Jahreszuweisung	307.267 €
-----------------	-----------

1.11 **Kleinkindbetreuung (§ 29 c FAG)**

a) **Basisdaten Land**

Masse für die Kleinkindförderung	1.005.200.000	
gewichtete Kinderzahl insgesamt	67.051,9	
Zuweisung je Kind	14.991,37	

b) **Basisdaten Gemeinde**

Kinder in Tageseinrichtungen	nach Betreuungszeit	
bis zu 15 Stunden	9 x 0,3 (Faktor)	2,7
mehr als 15 bis 29 Stunden	2 x 0,5 (Faktor)	1
mehr als 29 bis 34 Stunden	24 x 0,7 (Faktor)	16,8
mehr als 34 bis 39 Stunden	2 x 0,8 (Faktor)	1,6
mehr als 39 bis 44 Stunden	2 x 0,9 (Faktor)	1,8
mehr als 44 Stunden	0 x 1,0 (Faktor)	0
gewichtete Kinderzahl insgesamt		23,9

c) **Berechnung Jahreszuweisung**

gew. Kinder x Zuweisungen je Kind	23,9 x 13.682,21	358.294 €
-----------------------------------	------------------	-----------

Jahreszuweisung	358.294 €
-----------------	-----------

**2. Berechnung der Finanzaufweisungen und Umlagen nach dem FAG**

2.1 **Schlüsselzuweisungen nach der mangelnden Steuerkraft (§ 5 FAG)**

Ausschüttungsquote auf die Schlüsselzahl	70,00%	
70,00% aus	3.250.276 €	2.275.193 €
Mehrzuweisung Sockel (s.u.)		64.126 €
<b>Schlüsselzuweisungen</b>		<b>2.339.319 €</b>

2.2 **Mehrzuweisungen aus Sockel-Garantie**

Ausschüttungsquote auf den Unterschiedsbetrag	30,00%	
30,00% aus	213.752 €	64.126 €

2.3 **Kommunale Investitionspauschale**

Maßgebende Einwohnerzahl x Investitionspauschale	6.025 Einw.x	91,00 €	548.275 €
--	--------------	---------	-----------

2.4 **Zuweisungen im Schullastenausgleich**

Sachkostenbeiträge gem. § 17 FAG i.V.m. § 2 der Schullastenverordnung

Hauptschule:	16	1.312 €	(1.8)	20.992 €
Realschule:	382	848 €	(1.8)	323.936 €

2.5 **Zuweisungen im Kindergartenlastenausgleich (§ 29b FAG) und Kleinkindbetreuung (29c FAG)**

			(1.10)	665.561 €
--	--	--	--------	-----------

2.6 **Zuweisungen im Verkehrslastenausgleich**

Pauschale Zuweisungen gem § 27 Abs. 1 FAG	3.151 ha x	8,40 €		26.468 €
---	------------	--------	--	----------

2.7 **Laufende Zuweisungen § 25/ § 26 FAG**

Gemeindeverbindungsstr.

7 km

je km		2.500 €		17.500 €
-------	--	---------	--	----------

2.8 **Gemeindeanteil an der Einkommensteuer**

Gemeindeanteil Einkommensteuer in Baden-Württ. 6.983.000.000 €

Schlüsselzahl der Gemeinde Engstingen	0,0004453	ergibt Zuweisung		3.109.530 €
---------------------------------------	-----------	------------------	--	-------------

2.9 **Gemeindeanteil an der Umsatzsteuer**

Gemeindeanteil Umsatzsteuer in Baden-Württ. 1.150.000.000 €

Schlüsselzahl der Gemeinde Engstingen	0,0002417	ergibt Zuweisung		277.955 €
---------------------------------------	-----------	------------------	--	-----------

2.10 **Ausgleichsleistungen nach dem Familienleistungsausgleich**

Gemeindeanteil Steueraufkommen in Baden-Württ. 512.500.000 €

Schlüsselzahl der Gemeinde Engstingen	0,0004453		(1.9)	228.216 €
---------------------------------------	-----------	--	-------	-----------

2.11 **Finanzausgleichsumlage (§ 1a Abs.2 FAG)**

Bemessungsgrundlage nach § 38 Abs. 1 FAG Steuerkraftsumme 6.601.105 €

Hebesatz Finanzausgleichsumlage		22,10%		1.458.844 €
---------------------------------	--	--------	--	-------------

2.12 **Kreisumlage**

Steuerkraftsumme nach § 38 Abs. 1 FAG 6.601.105 €

Hebesatz Kreisumlage		29,50%		1.947.326 €
----------------------	--	--------	--	-------------

2.13 **Gewerbesteuerumlage**

Gewerbesteuer lt. HH-Plan 2019 1.410.000 €

Gewerbesteuerumlagesatz: 64,00%

Hebesatz		340%	ergibt Gewerbesteuerumlage	265.412 €
----------	--	------	----------------------------	-----------

## Investitionsprogramm

Unter- abschnitt	Aufgabenbereich / Bezeichnung	Grupp. Nr.	Ausgaben im Haushaltsjahr					
			2018	2019	2020	2021	2022	
<b>0200</b>	<b>Hauptverwaltung</b>							
	Erwerb von beweglichen Sachen	9350	0	0	0	0	0	0
<b>0600</b>	<b>Einrichtungen für die gesamte Verwaltung</b>							
	Erwerb von beweglichen Sachen	9350	0	50	0	0	0	0
<b>1310</b>	<b>Feuerwehr</b>							
	Erwerb von beweglichen Sachen	9350	8	10	200	0	0	0
	Hochbaumaßnahmen	9400	20	0	50	0	0	0
<b>2110</b>	<b>Grundschule Kleinengstingen</b>							
	Erwerb von beweglichen Sachen	9350	2	2	0	0	0	0
	Hochbaumaßnahmen	9400	100	0	0	0	0	0
<b>2150</b>	<b>Grund- und Hauptschule, Freibühschule</b>							
	Erwerb von beweglichen Sachen	9350	70	0	2	2	0	0
	Hochbaumaßnahmen	9400	430	845	200	0	0	0
<b>2210</b>	<b>Realschule, Freibühschule</b>							
	Erwerb von beweglichen Sachen	9350	18	12	10	10	10	10
<b>4640</b>	<b>Tageseinrichtungen für Kinder</b>							
	Hochbaumaßnahmen	9400	0	53	0	0	0	0
	Investitionszuschüsse	9880	36	30	0	0	0	0
<b>5600</b>	<b>Eigene Sportstätten</b>							
	Hochbaumaßnahmen	9400	0	100	0	0	0	0
<b>5810</b>	<b>Spielplätze</b>							
	Erwerb von beweglichen Sachen	9350	45	50	50	50	0	0
<b>6150</b>	<b>Städteplanung - Ortskernsanierung</b>							
	Sanierung Friedhofsmauer KST	9400	0	75	0	0	0	0
	Rückz. Zuviel erh. Zuw.	9811	5	0	0	0	0	0
<b>6300</b>	<b>Gemeindestraßen</b>							
	Bushaltestellen und Bahnhaltepunkt	9400	0	136	0	0	0	0
	Tiefbaumaßnahmen	9500	595	400	400	250	250	250
	Maßnahmen Bahnübergänge	9500	281	0	0	0	0	0
	Investitionszuschüsse	9820	0	0	0	0	0	0
<b>6700</b>	<b>Straßenbeleuchtung</b>							
	Tiefbaumaßnahmen	9500	60	170	170	170	0	0
<b>6750</b>	<b>Straßenreinigung (Winterdienst)</b>							
	Erwerb von beweglichen Sachen	9350	25	5	0	0	0	0
<b>7000</b>	<b>Abwasserbeseitigung</b>							
	Beiträge							
	Erwerb von beweglichen Sachen	9350	0	3	0	0	0	0
	Tiefbaumaßnahmen	9500	145	60	60	60	60	60
<b>7500</b>	<b>Bestattungswesen</b>							
	Hochbaumaßnahmen	9400	20	0	0	0	0	0
<b>7620</b>	<b>Glocken, Uhrenanlagen, öffentliche Waagen</b>							
	Investitionszuschüsse	9880	3	0	0	0	0	0
<b>7690</b>	<b>Backhäuser</b>							
	Hochbaumaßnahmen	9400	20	0	0	0	0	0
<b>7700</b>	<b>Bauhof</b>							
	Erwerb von beweglichen Sachen	9350	320	20	0	0	0	0
	Tiefbau	9500	0	0	0	0	0	0
<b>7850</b>	<b>Feldwege, Wirtschaftswege</b>							
	Tiefbau	9500	150	0	0	0	0	0
<b>7980</b>	<b>Breitbandförderung</b>							
	Tiefbau	9500	275	40	0	0	0	0
<b>8550</b>	<b>Forstwirtschaftliche Unternehmen</b>							
	Erwerb von beweglichen Sachen	9350	0	0	0	0	0	0
<b>8800</b>	<b>Allgemeines Grundvermögen</b>							
	Erwerb von Grundstücken	9320	70	250	100	100	100	100
	Hochbaumaßnahmen	9400	0	0	0	0	150	150
	<b>Summe Investitionen und Investitionsfördermaßnahmen</b>		<b>2.697</b>	<b>2.311</b>	<b>1.242</b>	<b>642</b>	<b>570</b>	
<b>9100</b>	<b>Sonstige Allgemeine Finanzwirtschaft</b>							
	Zuführung zum Verwaltungshaushalt	9000	0	0	0	0	0	0
	Zuführung vom Verwaltungshaushalt							
	Kredite vom Kreditmarkt							
	Kredite vom Kreditmarkt f. Umschuldung	9781	0	145	0	0	0	0
	Zuführung/Entnahme Allgemeine Rücklage	9100	0	0	0	161	0	0
	Ordentliche Tilgung	9761/-71	200	200	195	195	182	182
	<b>Allgemeine Deckungsmittel</b>		<b>200</b>	<b>345</b>	<b>195</b>	<b>356</b>	<b>182</b>	
	<b>G E S A M T S U M M E</b>		<b>2.897</b>	<b>2.656</b>	<b>1.437</b>	<b>998</b>	<b>752</b>	

<b>Stand Rücklagen zum 31.12.</b>	2.748,16	<b>2.270</b>	<b>1.537</b>	<b>1.312</b>	<b>1.473</b>	<b>1.380</b>
<b>Stand Schulden zum 31.12.</b>	2.396,11	<b>2.496</b>	<b>2.496</b>	<b>2.301</b>	<b>2.106</b>	<b>1.924</b>



## Investitionsprogramm

Grupp. Nr.	Erwartete Einnahmen im Haushaltsjahr					Eigenmittel im Haushaltsjahr					Unter- abschnitt
	2018	2019	2020	2021	2022	2018	2019	2020	2021	2022	
						0	0	0	0	0	0200
						0	50	0	0	0	0600
						8	4	175	0	0	1310
3610	0	6	25	0	0	20	0	50	0	0	
						2	2	0	0	0	2110
						100	0	0	0	0	
						70	0	2	2	0	2150
36*	355	259	100	0	0	76	586	100	0	0	
						18	12	10	10	10	2210
						0	53	0	0	0	4640
36*	0	0	0	0	0	36	30	0	0	0	
						0	100	0	0	0	5600
						45	50	50	50	0	5810
						0	75	0	0	0	6150
						5	0	0	0	0	
						0	136	0	0	0	6300
36*	60	0	75	0	0	535	400	325	250	250	
3610	107	0	0	0	0	174	0	0	0	0	
						0	0	0	0	0	6700
3610	8	60	60	60	0	52	110	110	110	0	
						25	5	0	0	0	6750
						0	0	0	0	0	7000
3500	0	0	0	0	0	0	0	0	0	0	
						0	3	0	0	0	
						145	60	60	60	60	7500
						20	0	0	0	0	7620
						3	0	0	0	0	7690
						20	0	0	0	0	7700
						320	20	0	0	0	
						0	0	0	0	0	
						150	0	0	0	0	7980
3470	0	155	0	0	0	275	-115	0	0	0	
3610	154	0	0	0	0	-154	0	0	0	0	
						0	0	0	0	0	8550
						0	0	0	0	0	8800
3400	420	150	150	150	150	-350	100	-50	-50	-50	
						0	0	0	0	150	
	<b>1.104</b>	<b>630</b>	<b>410</b>	<b>210</b>	<b>150</b>	<b>1.594</b>	<b>1.681</b>	<b>832</b>	<b>432</b>	<b>420</b>	
						0	0	0	0	0	9100
3000	1.016	1.093	802	788	509	-1.016	-1.093	-802	-788	-509	
3771	300	200	0	0	0	-300	-200	0	0	0	
3781	0	0	0	0	0	0	145	0	0	0	
3100	478	733	225	0	93	-478	-733	-225	161	-93	
						200	200	195	195	182	
	<b>1.794</b>	<b>2.026</b>	<b>1.027</b>	<b>788</b>	<b>602</b>	<b>-1.594</b>	<b>-1.681</b>	<b>-832</b>	<b>-432</b>	<b>-420</b>	
	<b>2.897</b>	<b>2.656</b>	<b>1.437</b>	<b>998</b>	<b>752</b>	<b>0</b>	<b>0</b>	<b>0</b>	<b>0</b>	<b>0</b>	

Mindestbestand: rd. 250

# Finanzplan nach Arten

## Einnahmen

Beträge in tausend Euro

Grupp.-Nr.	Einnahme- bzw. Ausgabeart	Finanzplanungsjahre				
		2018	2019	2020	2021	2022
<b>Einnahmen des Verwaltungshaushalts</b>						
<b>Steuern, allgemeine Zuweisungen und Umlagen</b>						
000, 001	Grundsteuer A und B	658	659	659	659	659
003	Gewerbesteuer	1.450	1.410	1.410	1.410	1.410
010	Gemeindeanteil an der Einkommensteuer	2.942	3.110	3.307	3.492	3.679
012	Gemeindeanteil an der Umsatzsteuer	249	278	252	258	264
02	Andere Steuern	67	61	61	61	61
<b>00 - 02</b>	<b>Steuern zusammen</b>	<b>5.366</b>	<b>5.516</b>	<b>5.689</b>	<b>5.880</b>	<b>6.073</b>
03	Steuerähnliche Einnahmen	3	2	2	2	2
041	Schlüsselzuweisungen vom Land	2.810	2.887	2.823	2.779	2.517
05, 06	Sonstige allgemeine Zuweisungen	0	0	0	0	0
07	Allgemeine Umlagen	0	0	0	0	0
091	Ausgleichsleistungen nach dem Familienleistungsausgleich	218	228	238	247	255
092	Leistungen des Landes aus der Umsetzung des vierten Gesetzes für moderne Dienstleistungen am Arbeitsplatz	0	0	0	0	0
<b>0</b>	<b>Steuern, allg. Zuweisungen und Umlagen zusammen (Hauptgruppe 0)</b>	<b>8.397</b>	<b>8.634</b>	<b>8.752</b>	<b>8.908</b>	<b>8.847</b>
<b>Einnahmen an Verwaltung und Betrieb</b>						
10, 11, 12	Gebühren und ähnliche Entgelte, zweckgebundene Abgaben	653	736	700	700	700
13, 14, 15	Einnahmen aus Verkauf, Mieten, Pachten, sonst. Verwaltungs- und Betriebseinnahmen	793	651	700	700	700
16	Erstattungen					
160 - 163	vom Bund, Land, von Gemeinden, Gemeinde-, Zweckverbänden und dgl.	4	17	4	4	4
164 - 168	von übrigen Bereichen	130	130	130	130	130
169	Innere Verrechnungen	475	521	520	520	520
17	Zuweisungen und Zuschüsse für laufende Zwecke					
170	vom Bund	1	1	1	1	1
171	vom Land	1.014	1.160	1.013	1.013	1.013
172 - 178	von übrigen Bereichen	101	101	100	100	100
19	Abgabenbezogene Leistungsbeteiligungen	0	0	0	0	0
<b>1</b>	<b>Einnahmen aus Verwaltung und Betrieb zusammen (Hauptgruppe 1)</b>	<b>3.170</b>	<b>3.316</b>	<b>3.168</b>	<b>3.168</b>	<b>3.168</b>
20 - 26	Sonstige Finanzeinnahmen (ohne 27, 28)	123	123	123	123	123
27	Kalkulatorische Einnahmen	420	416	420	420	420
280	Zuführungen vom Vermögenshaushalt	0	0	0	0	0
281	Entnahmen aus Sonderrücklagen	0	0	0	0	0
<b>0 - 2</b>	<b>Einnahmen der Verwaltungshaushalts zusammen (Hauptgruppen 0 - 2)</b>	<b>12.110</b>	<b>12.489</b>	<b>12.463</b>	<b>12.619</b>	<b>12.558</b>

# Finanzplan nach Arten

## Einnahmen

Beträge in tausend Euro

Grupp.-Nr.	Einnahme- bzw. Ausgabeart	Finanzplanungsjahre				
		2018	2019	2020	2021	2022
<b>Einnahmen des Vermögenshaushalts</b>						
300	Allgemeine Zuführung vom Verwaltungshaushalt	1.016	1.093	802	788	509
301	Zuführung zur Sonderrücklage	0	0	0	0	0
310	Entnahmen aus der allgemeinen Rücklage	478	733	225	0	93
311	Entnahme aus Sonderrücklage	0	0	0	0	0
32, 33, 34	Rückflüsse von Darlehen u.v. Kapitaleinlagen, Einnahmen aus Veräußerungen	420	305	150	150	150
35	Beiträge und ähnliche Entgelte	0	0	0	0	0
36	Zuweisungen und Zuschüsse für Investitionen und Investitionsfördermaßnahmen					
360, 361	vom Bund, Land	683	325	260	60	0
362, 363	von Gemeinden, Gemeinde-, bzw. Zweckverbänden und dgl.	0	0	0	0	0
364 - 367	von anderen Bereichen	0	0	0	0	0
368	Rückzahlungen Dritter aus geleisteten Zuweisungen und Zuschüssen (soweit bekannt)	0	0	0	0	0
37	Einnahmen aus Krediten und inneren Darlehen einschl. Um- schuldungen					
370	vom Bund	0	0	0	0	0
371	vom Land	0	0	0	0	0
372, 373	von Gemeinden, Gemeinde-, bzw. Zweckverbänden und dgl.	0	0	0	0	0
374, 377	von sonst. öffentl. Bereich u. Kreditmarkt (ohne Umschuldung)	300	200	0	0	0
378	vom Kreditmarkt f. Umschuldung (soweit bekannt)	0	0	0	0	0
379	innere Darlehen	0	0	0	0	0
<b>3</b>	<b>Einnahmen des Vermögenshaushalts zusammen (Hauptgruppe 3, ohne Gruppe 39)</b>	<b>2.897</b>	<b>2.656</b>	<b>1.437</b>	<b>998</b>	<b>752</b>
<b>0 - 3</b>	<b>Summe der Einnahmen (Hauptgruppen 0 - 3, ohne Gruppe 39)</b>	<b>15.008</b>	<b>15.145</b>	<b>13.900</b>	<b>13.617</b>	<b>13.310</b>

# Finanzplan nach Arten

## Ausgaben

Beträge in tausend Euro

Grupp.-Nr.	Einnahme- bzw. Ausgabeart	Finanzplanungsjahre				
		2018	2019	2020	2021	2022
<b>Ausgaben des Verwaltungshaushalts</b>						
40 - 47	Personalausgaben (Hauptgruppe 4)	2.560	2.618	2.670	2.724	2.778
<b>Sächlicher Verwaltungs- und Betriebsaufwand</b>						
50 - 51	Unterhaltung der Grundstücke und baulichen Anlagen und des sonst. Unbeweglichen Vermögens	287	234	238	243	248
52	Geräte, Ausstattungs- und Ausrüstungsgegenstände, sonst. Gebrauchsgegenstände	77	91	80	80	80
53	Mieten und Pachten	89	96	90	90	90
54	Bewirtschaftung der Grundstücke und baulichen Anlagen	509	501	508	514	520
55	Haltung von Fahrzeugen	79	85	80	80	80
56	Besondere Aufwendungen für Beschäftigte	34	43	34	34	34
57 - 63	Weitere Verwaltungs- und Betriebsausgaben	537	564	571	578	585
64 - 66	Steuern, Geschäftsausgaben u. a.	405	505	511	518	524
67	Erstattungen von Verwaltungs- und Betriebsaufwand					
671	an Land	61	61	112	112	112
672/673	Steuererstattung Gewerbesteuer	545	551	597	597	597
675 - 677	an öffentliche Sonderrechnungen und unternehmerischen Bereichen	8	10			
679	Innere Verrechnungen	475	521	520	520	520
68	Kalkulatorische Kosten	420	416	420	420	420
69	Aufgabenbezogene Leistungsbeteiligungen nach SGB II	0	0	0	0	0
<b>5 / 6</b>	<b>Sächlicher Verwaltungs- und Betriebsaufwand zusammen (Hauptgruppe 5 / 6)</b>	<b>3.524</b>	<b>3.677</b>	<b>3.761</b>	<b>3.786</b>	<b>3.811</b>
<b>Zuweisungen und Zuschüsse (nicht für Investitionen)</b>						
70	Zuschüsse für lfd. Zwecke an gemeinnützige, mildtätige, kirchliche oder ähnliche Einrichtungen	14	14	14	14	14
71	Zuweisungen und sonstige Zuschüsse für laufende Zwecke					
710, 711	an Bund und Land	0	0	0	0	0
712, 713	an Gemeinden, Gemeinde-, bzw. Zweckverbände	11	10	12	12	12
715	an öffentliche, wirtschaftl. Unternehmen und dgl.	0	0	0	0	0
714	an übrige Bereiche	1.307	1.317	1.333	1.350	1.367
716 - 719						
72	Schuldendiensthilfen	0	0	0	0	0
73 - 79	Soziale Leistungen	0	0	0	0	0
<b>7</b>	<b>Zuweisungen und Zuschüsse zusammen (Hauptgruppe 7)</b>	<b>1.332</b>	<b>1.341</b>	<b>1.359</b>	<b>1.376</b>	<b>1.393</b>
<b>Sonstige Finanzausgaben</b>						
80	Zinsausgaben	85	80	74	72	70
81	Gewerbesteuer, -umlage, sonst. Steuerbeteiligung	291	266	145	145	145
82, 83	Allgemeine Zuweisungen und Umlagen	3.294	3.406	3.643	3.720	3.844
84	Sonstige Finanzausgaben (ohne 85, 86)	8	8	8	8	8
85	Deckungsreserve	0	0	0	0	0
86	Zuführung					
860	zum Vermögenshaushalt	1.016	1.093	802	788	509
861	zur Sonderrücklage	0	0	0	0	0
88	Globale Minderausgabe	0	0	0	0	0
<b>8</b>	<b>Sonstige Finanzausgaben zusammen (Hauptgruppe 8)</b>	<b>4.694</b>	<b>4.853</b>	<b>4.672</b>	<b>4.733</b>	<b>4.576</b>
<b>4 - 8</b>	<b>Ausgaben des Verwaltungshaushalts zusammen (Hauptgruppe 4 - 8)</b>	<b>12.110</b>	<b>12.489</b>	<b>12.463</b>	<b>12.618</b>	<b>12.558</b>

# Finanzplan nach Arten

## Ausgaben

Beträge in tausend Euro

Grupp.-Nr.	Einnahme- bzw. Ausgabeart	Finanzplanungsjahre				
		2018	2019	2020	2021	2022
<b>Ausgaben des Vermögenshaushalts</b>						
90	Zuführung zum Verwaltungshaushalt	0	0	0	0	0
901	Entnahmen aus Sonderrücklagen	0	0	0	0	0
91	Zuführungen an Rücklagen	0	0	0	161	0
911	Zuführung an Sonderrücklagen	0	0	0	0	0
92	Gewährung von Darlehen	0	0	0	0	0
93	Vermögenserwerb					
930	Erwerb von Beteiligungen, Kapitaleinlagen	0	0	0	0	0
932, 933	Erwerb und Leasing von Grundstücken	70	250	100	100	100
935, 936	Erwerb und Leasing von bewegl. Sachen d. Anlagevermögens	488	152	262	62	10
94, 95, 96	Baumaßnahmen	2.096	1.879	880	480	460
97	Tilgung von Krediten, Rückzahlung von inneren Darlehen					
970	an Bund	0	0	0	0	0
971	an Land	0	0	0	0	0
972, 973	an Gemeinden, Gemeinde-, bzw. Zweckverbände und dgl.	0	0	0	0	0
974, 977	an sonst. Bereich und Kreditmarkt (ohne Umschuldung)	200	200	195	195	182
978	an Kreditmarkt für Umschuldung (soweit bekannt)	0	145	0	0	0
979	Innere Darlehen	0	0	0	0	0
98	Zuweisungen und Zuschüsse für Investitionen					
980 - 984	an Bund, Land, Gemeinden, Gemeinde-, bzw. Zweckverbände und dgl., sonst. öffentl. Bereich	5	0	0	0	0
985 - 987	an Sonderrechnungen, Private Unternehmen, übrige					
988	Bereiche, sowie Rückzahlungen, zu viel erhaltener Zuweisungen und Zuschüsse (soweit bekannt)	39	30	0	0	0
990, 991	Kreditbeschaffungskosten, Ablösung von Dauerlasten	0	0	0	0	0
992	Deckung von Fehlbeträgen	0	0	0	0	0
<b>9</b>	<b>Ausgaben des Vermögenshaushalts zusammen (Hauptgruppe 9, ohne Untergruppe 995)</b>	<b>2.897</b>	<b>2.656</b>	<b>1.437</b>	<b>998</b>	<b>752</b>
<b>4 - 9</b>	<b>Summe der Ausgaben (Hauptgruppe 4 - 9, ohne Untergruppe 995)</b>	<b>15.008</b>	<b>15.145</b>	<b>13.900</b>	<b>13.616</b>	<b>13.310</b>





GEMEINDE  
**ENGSTINGEN**

Landkreis Reutlingen

**Sonderrechnung  
Wasserversorgung**

**2019**

<b>Inhaltsverzeichnis</b>	Seite
Feststellung des Wirtschaftsplans	3 – 4
Vorbericht	5 – 6
Erfolgsplan	7 – 8
Vermögensplan	9 – 10
Stellenplan	11 – 12
Schuldenübersicht	13 – 15
Anlagennachweis	16
Auflösung von Ertragszuschüssen	17
Investitionsprogramm	18



**Feststellung des Wirtschaftsplans  
für die Wasserversorgung  
der Gemeinde Engstingen  
für das Wirtschaftsjahr 2019**

Aufgrund von § 14 des Eigenbetriebsgesetzes vom 8. Januar 1992 hat der Gemeinderat am 20.03.2019 den folgenden Wirtschaftsplan für das Wirtschaftsjahr 2019 beschlossen:

Der Wirtschaftsplan wird festgesetzt mit

1. den Einnahmen und Ausgaben von je	701.700 €
davon	
im Erfolgsplan	545.800 €
im Vermögensplan	155.900 €
2. dem Gesamtbetrag der vorgesehenen Kreditaufnahmen (Kreditermächtigung) in Höhe von	60.400 €
3. dem Gesamtbetrag der Verpflichtungsermächtigungen in Höhe von	0 €
4. einem Höchstbetrag der Kassenkredite in Höhe von	250.000 €

Engstingen, 20.03.2019

Mario Storz  
Bürgermeister



## Vorbericht zum Wirtschaftsplan 2019

### I. Rückblick auf die Wirtschaftsjahre 2017 und 2018

Das Wirtschaftsjahr 2017 schließt mit einer Bilanzsumme von

1.721.330,94 €

ab.

Davon entfallen auf der Aktivseite

1.501.514,67 € auf das Anlagevermögen und  
219.816,27 € auf das Umlaufvermögen.

Auf der Passivseite entfallen

770.820,82 € auf das Eigenkapital  
9.340,00 € auf empf. Ertragszuschüsse  
5.900,00 € auf Rückstellungen  
935.270,12 € auf Verbindlichkeiten.

Das Wirtschaftsjahr schließt mit einem Jahresgewinn in Höhe von 45.658,10 € (Vj. Gewinn i. H. v. 24.417,57 €) ab.

Der Gemeinderat hat den Jahresabschluss 2017 am 17.10.2018 festgestellt.

Der Gemeinderat hat in der Sitzung vom 28.03.2018 den Wirtschaftsplan 2018 beschlossen. Das Volumen der Sonderrechnung beträgt

2018 insgesamt	708.500 €
davon	
im Erfolgsplan	540.000 €
im Vermögensplan	168.500 €

Als Ergebnis des Wirtschaftsplans wurde sowohl im Erfolgsplan als auch im Vermögensplan mit einem ausgeglichenen Ergebnis gerechnet.

Es wurde eine Kreditaufnahme in Höhe von 75.900 € vorgesehen.

Zum 01.01.2018 betrug der Schuldenstand der Sonderrechnung 770.244,48 €. Es wurden 70.116,51 € getilgt.

Die Kreditermächtigungen in Höhe von 75.900 € wurden nicht in Anspruch genommen. Der Schuldenstand am Ende des Wirtschaftsjahres 2018 beträgt 700.127,97 €.

Der Wirtschaftsplan wird im Erfolgsplan voraussichtlich mit einem Gewinn abschließen. Insgesamt verbleiben die Ergebnisse im Rahmen der Ansätze.

Der Vermögensplan wird voraussichtlich mit einem Deckungsmittelüberhang abschließen.

Die abschließenden Zahlen können erst bei der Feststellung des Rechnungsabschlusses mitgeteilt werden.

### II. Das Wirtschaftsjahr 2019

Das Volumen des Wirtschaftsplanes 2019 der Wasserversorgung beträgt

Insgesamt 701.700 €

davon

im Erfolgsplan	545.800 €
im Vermögensplan	155.900 €

## 1. Erfolgsplan

Der Gemeinderat hat den Wasserzins für das Jahr 2019 auf 2,28 €/m<sup>3</sup> (zuvor 2,21 €/m<sup>3</sup>) zuzüglich Mehrwertsteuer erhöht. Berücksichtigt wurde hier, dass durch Zählergrundgebühren die Fixkosten des Wasserversorgungsbetriebs mit einem Betrag in Höhe von rd. 54.000 € abgedeckt werden. Als Verkaufsmenge wurden 208.000 m<sup>3</sup> veranschlagt, der Erlös hieraus mit 471.300 € angesetzt.

Somit wird den steigenden Kosten Rechnung getragen und der Erfolgsplan ausgeglichen werden können. Für das Wirtschaftsjahr 2019 wird mit einem ausgeglichenen Ergebnis gerechnet. Der Ansatz für den Fremdwasserbezug wird bei einer Bezugsmenge von 214.600 m<sup>3</sup> mit 253.600 € angesetzt. Der Wasserverlust wird mit 4 % kalkuliert.

## 2. Vermögensplan

Im Vermögensplan sind für die Sanierung eines Teilabschnitts der Wasserleitung in der Schwefel-/Sternbergstraße Ausgaben in Höhe von 80.000 € vorgesehen. In der Betriebs- und Geschäftsausstattung sind für die Anschaffung eines Transporters 30.000 € veranschlagt.

Die Auflösung von Ertragszuschüssen wird mit 1.900 € veranschlagt, die Ausgaben für die ordentliche Kredittilgung werden mit rd. 44.000 € angesetzt.

Dem gegenüber stehen auf der Einnahmenseite 60.400 € für eine Kreditaufnahme sowie 95.500 € aus erwirtschafteten Abschreibungen.

Der Höchstbetrag der Kassenkredite wird mit 250.000 € festgesetzt.

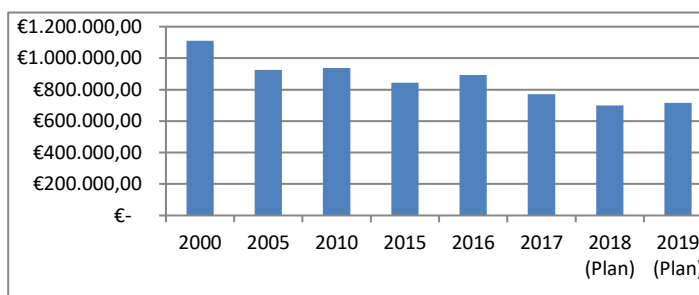
## 3. Schuldenstandsübersicht

Der Schuldenstand der Wasserversorgung beträgt bei 5.239 Einwohnern

am 01.01.2019	700.127,97 €	134 €/EW
Tilgung 2019	43.829,54 €	
Kreditermächtigung	60.400,00 €	
Stand 31.12.2019	716.698,43 €	137 €/EW

Der Landesdurchschnitt für Eigenbetriebe bei Gemeinden zwischen 5.000 – 10.000 Einwohnern beträgt 525 €/Einwohner (Quelle: Gemeindefinanzbericht 2018).

Das nebenstehende Schaubild zeigt die Entwicklung des Schuldenstandes des Eigenbetriebes Wasserversorgung der Gemeinde Engstingen auf.



# Gemeinde Engstingen

## Landkreis Reutlingen

### Sonderrechnung Wasserversorgung

### Erfolgsplan

2019

**Sonderrechnung Wasserversorgung**  
**Erfolgsplan 2019**

<b>Erfolgsplan 2019</b>				
<b>Haushaltsstelle</b>	<b>Bezeichnung</b>	<b>Ansatz 2019 in EUR</b>	<b>Ansatz 2018 in EUR</b>	<b>RE 2017 in EUR</b>
3.3430.1000	Wasserzins	525.300	520.100	517.090,40
3.3432.1000	Materialerlös	500	500	298,93
3.3434.1000	Installationen (7%)	8.000	8.000	6.400,92
3.3438.1000	Auflösung von Ertragszuschüssen	1.900	5.300	6.764,00
3.3439.1000	Vermischte Einnahmen	100	100	0,00
3.3530.1000	Anteil Afa Bauhof Gemeinde	10.000	6.000	9.457,54
3.3621.1000	Sonst. außerordl. Einnahmen	0	0	0,00
3.3777.1000	Jahresverlust	0	0	0,00
	<b>Erträge insgesamt</b>	<b>545.800</b>	<b>540.000</b>	<b>540.011,79</b>
3.3542.5000	Wasseruntersuchungen	850	1.000	679,60
3.3543.5000	Unterhaltung Grundstücke u. baul. Anlagen	500	250	0,00
3.3543.5001	Unterhaltung Leitungsnetz	18.000	19.000	15.079,51
3.3543.5002	Geräte, Ausstattung	2.000	2.000	515,87
3.3543.5003	Wasserzähler	7.000	7.500	5.412,35
3.3543.5004	Fahrzeugunterhaltung	15.000	12.000	20.989,63
3.3543.5005	Erstattung Personalaufwand Bauhof	82.000	82.000	55.934,22
3.3547.5000	Fremdwasserbezug	253.600	250.000	225.350,38
3.3549.5000	Sonst. Aufwendungen Bewirtschaftung	0	2.000	0,00
3.3551,4160	Personalaufwand	1.500		1.059,52
3.3571.5000	Abschreibungen auf Sachanlagen	95.500	92.600	96.623,26
3.3591.5000	Gebühren, Beiträge und Mieten	500	500	0,00
3.3592.5000	Versicherungen	2.200	3.000	2.148,06
3.3593.5000	Geschäftsaufwand Bürobedarf	4.500	3.500	1.364,03
3.3594.5000	Postaufwand	50	50	0,00
3.3596.5000	Reisekosten	100	100	0,00
3.3597.5000	Verwaltungskostenbeitrag	44.000	44.000	47.054,88
3.3599.5000	Sonst. Aufwendungen	4.000	4.000	3.499,00
3.3651.5000	Zinsen	14.000	16.000	18.222,83
3.3681.5000	Sonst. Steuern	500	500	420,55
3.3778.5000	Jahresgewinn	0	0	45.658,10
	<b>Aufwendungen insgesamt</b>	<b>545.800</b>	<b>540.000</b>	<b>540.011,79</b>

# Gemeinde Engstingen

## Landkreis Reutlingen

### Sonderrechnung Wasserversorgung

### Vermögensplan

2019

**Sonderrechnung Wasserversorgung  
Vermögensplan 2019**

<b>Vermögensplan 2019</b>					
<b>Finanzierungsmittel (Einnahmen)</b>					
	<b>Haushaltsstelle</b>	<b>Bezeichnung</b>	<b>Ansatz 2019 in EUR</b>	<b>Ansatz 2018 in EUR</b>	<b>RE 2017 in EUR</b>
1.	4.3800.3000	Zuführung zum Stammkapital			
2.	4.3801.3000	Zuführung Rücklagen abz. Entnahmen			
3.	4.3810.3000	Verlustausgleich			
4.	4.3870.3000	Rückzahlung Beteiligungen			
5.	4.3821.3000	Zuweisungen und Zuschüsse			
6.	4.3831.3000	Wasserversorgungsbeiträge			
7.	4.3852.3000	Kredite vom Kreditmarkt	60.400	75.900	
		Umschuldungen			
8.	4.3860.3000	Abschreibungen und Anlageabgänge	95.500	92.600	96.623,26
9.	4.3870.3000	Rückflüsse Finanzanlagen			
10.	4.3890.3000	Sonstige Einnahmen			
11.	4.3895.3000	Deckungsmittelüberhang			53.405,43
		Erübrigte Mittel aus Vorjahren			
12.	4.3899.3000	Deckungsmittellücke			
		Finanzierungsfehlbetrag lfd. Jahr			
13.	4.3789.9000	Jahresgewinn			45.658,10
<b>14.</b>	<b>Finanzierungsmittel insgesamt</b>		<b>155.900</b>	<b>168.500</b>	<b>195.686,79</b>
<b>Finanzierungsbedarf (Ausgaben)</b>					
	<b>Haushaltsstelle</b>	<b>Bezeichnung</b>	<b>Ansatz 2019 in EUR</b>	<b>Ansatz 2018 in EUR</b>	<b>RE 2017 in EUR</b>
1.		Sachanlagen und immaterielle Anlagen-			
a)		Grundstücke mit Geschäftsbauten			
b)		unbebaute Grundstücke			
c)		Verteilungsanlagen			
	4.3907.9000	Leitungsnetz	80.000	68.000	16.533,82
	UK 16	Ausbau Friedrichstraße			3.965,48
	UK 17	Neubau Wasserleitung b. Bhf. Kohlstetten			12.568,34
	UK 18	"Edeka" Gassenäcker NEU		42.000	
	UK 19	Neuordnung Gässle		26.000	
	UK 20	Sternberg-/Schwefelstraße	80.000		
d)	4.3909.9000	Betriebs- und Geschäftsausstattung	30.000	25.000	
2.	4.3930.9000	Rückzahlung von Stammkapital			
3.	4.3931.9000	Entnahme Rücklage			
4.	4.3940.9000	Auflösung Ertragszuschüsse	1.900	5.300	6.764,00
5.	4.3952.9000	Tilgung äußerer Darlehen	44.000	70.200	123.498,34
		Umschuldungen			
6.	4.3900.9000	Deckungsmittellücke Vj.			
		Finanzierungsfehlbetrag aus Vorjahren			
7.	4.3999.9000	Deckungsmittelüberhang			48.890,63
		Erübrigte Mittel lfd. Jahr			
8.	4.3992.9000	Jahresverlust			
<b>9.</b>	<b>Finanzierungsbedarf insgesamt</b>		<b>155.900</b>	<b>168.500</b>	<b>195.686,79</b>

Erläuterung der Haushaltsstelle: 4.3907.9000 UK 20  
Bewirtschaftung der Haushaltsstelle bis zur Freigabe durch  
den Gemeinderat gesperrt (GR-Beschluss vom 20.03.2019)



# Gemeinde Engstingen

## Landkreis Reutlingen

### Sonderrechnung Wasserversorgung

### Stellenplan

2019

keine besonderen Stellen bei der Wasserversorgung

Die anteiligen Löhne des gemeindlichen Bauhofes sind mit 82.000 € im Erfolgsplan enthalten. Sie werden dem Haushalt der Gemeinde - Gemeindebauhof - erstattet.



# Gemeinde Engstingen

## Landkreis Reutlingen

### Sonderrechnung Wasserversorgung

### Schuldenübersicht

2019

**Kreditübersicht Eigenbetrieb Wasserversorgung Gemeinde Engstingen  
Plan 2019**

<b>Kreditgeber Kreditkonditionen</b>	<b>Kreditnummer</b>	<b>Anfangsstand €</b>	<b>Stand zum Jahresbeginn €</b>	<b>Tilgung €</b>	<b>Stand zum Jahresende €</b>	<b>Zins- satz %</b>	<b>Zinsbetrag €</b>
<b>Kreditanstalt für Wiederaufbau</b>							
KfW Vertrag v. 21.12.1998 Zinssatz 3,81% fest bis 15.08.2019	2359917	92.032,54	<b><u>38.653,69</u></b>	1.840,65 1.840,65	<b>34.972,39</b>	3,8100	<b>1.437,64</b>
<b>Darlehen Volksbank Reutlingen</b>							
Volksbank Reutlingen Vertrag v. 28.11.2016 1,235% fest bis 01.10.2036	393378330	127.400,00	<b><u>114.600,00</u></b>	1.600,00 1.600,00 1.600,00 1.600,00	<b>108.200,00</b>	1,2350	<b>1.385,67</b>
Volksbank Reutlingen Vertrag v. 19.12.2013 Zinssatz 2,25% fest bis 30.12.2033 Umschuldung DG-Hyp.	393378322	22.000,00	<b><u>16.500,00</u></b>	275,00 275,00 275,00 275,00	<b>15.400,00</b>	2,2500	<b>361,97</b>
Volksbank Reutlingen Vertrag v. 19.12.2013 Zinssatz 2,25% fest bis 30.09.2033	393378306	140.900,00	<b><u>105.200,00</u></b>	1.785,00 1.785,00 1.785,00 1.785,00	<b>98.060,00</b>	2,2500	<b>2.306,75</b>
<b>Darlehen Kreissparkasse Reutlingen</b>							
Kreissparkasse Reutlingen Vertrag v. 12.12.2012 Zinssatz 2,32% fest bis 30.12.2032	6000675934	72.700,00	<b><u>50.890,00</u></b>	908,75 908,75 908,75 908,75	<b>47.255,00</b>	2,3200	<b>1.149,02</b>

**Kreditübersicht Eigenbetrieb Wasserversorgung Gemeinde Engstingen  
Plan 2019**

<b>Kreditgeber Kreditkonditionen</b>	<b>Kreditnummer</b>	<b>Anfangsstand €</b>	<b>Stand zum Jahresbeginn €</b>	<b>Tilgung €</b>	<b>Stand zum Jahresende €</b>	<b>Zins- satz %</b>	<b>Zinsbetrag €</b>
<b>Darlehen Landesbank BW</b>							
LBBW Vertrag v. 29.11.2005 Zinssatz 3,77% fest bis 30.12.2035	607089768	52.000,00	<u>29.465,28</u>	433,36 433,36 433,36 433,36	27.731,84	3,7700	1.086,33
LBBW Vertrag v. 23.12.2015 Zinssatz 1,49% fest bis 30.12.2035	614949556	72.600,00	<u>61.710,00</u>	907,50 907,50 907,50 907,50	58.080,00	1,4900	899,20
LBBW Vertrag v. Zinssatz 1,14% fest bis 30.06.2036 (Umschuldung KSK 6000352013)	615048307	252.696,00	<u>221.109,00</u>	3.158,70 3.158,70 3.158,70 3.158,70	208.474,20	1,1400	2.466,63
<b>Darlehen DG-HYP</b>							
DG-Hyp. Vertrag v. 24.11.2014 Zinssatz 1,95% fest bis 30.12.2034	3019890702	77.500,00	<u>62.000,00</u>	968,75 968,75 968,75 968,75	58.125,00	1,9500	1.180,66
<b>Kreditaufnahme 2019</b>		60.400,00			60.400,00	2,0000	302,00
<b>Kredite insgesamt</b>			<b>700.127,97</b>	<b>43.829,54</b>	<b>716.698,43</b>		<b>12.575,87</b>

**Wasserversorgung Engstingen Zusammenstellung Plan 2019**

Anlagengruppen	Anschaffungswerte					Abschreibung/Wertberichtigung					Restbuchwert 2019
	Anfangsstand	Zugang	Abgang (A) Zuschuss (Z)	Umbuchungen	Endstand	Anfangsstand	Zugang d.h. Abschreibungen im Haushaltsjahr	Abgang angesammelte Abschreibung	Endstand		
1	2	3	4	5	6	7	8	9	10	11	
<b>I. Immaterielle Vermögensgegenstände</b>											
Software	0,00	0,00	0,00	0,00	0,00	0,00	0,00	0,00	0,00	0,00	
<b>Summe Imn. Vermögensgegenst.</b>	<b>0,00</b>	<b>0,00</b>	<b>0,00</b>	<b>0,00</b>	<b>0,00</b>	<b>0,00</b>	<b>0,00</b>	<b>0,00</b>	<b>0,00</b>	<b>0,00</b>	
<b>II. Sachanlagen</b>											
1. Grundstücke mit Bauten	683.841,02	0,00	0,00	0,00	683.841,02	314.511,92	4.054,11	0,00	318.566,03	365.274,99	
2. Gewinnungsanlagen	8.325,48	0,00	0,00	0,00	8.325,48	5.999,34	416,62	0,00	6.415,96	1.909,52	
3. Verteilungsanlagen											
a) Leitungsnetz											
Ort Großengstingen	1.390.177,83	0,00	0,00	0,00	1.390.177,83	1.043.671,17	29.113,28	0,00	1.072.784,45	317.393,38	
Ort Kleingstingen	1.517.115,05	80.000,00	0,00	0,00	1.597.115,05	995.981,47	34.461,42	0,00	1.030.442,89	566.672,16	
Ort Kohlstetten	599.637,03	0,00	0,00	0,00	599.637,03	470.122,33	12.132,84	0,00	482.255,17	117.381,86	
b) Messeinrichtungen	17.057,20	0,00	0,00	0,00	17.057,20	16.270,99	68,37	0,00	16.339,36	717,84	
4. Betriebs- und Geschäftsausstattung	261.389,51	30.000,00	0,00	0,00	291.389,51	187.364,08	15.052,25	0,00	202.416,33	88.973,18	
5. Anlagen im Bau	4.093,28	0,00	0,00	0,00	4.093,28	0,00	0,00	0,00	0,00	4.093,28	
<b>Summe Sachanlagen</b>	<b>4.481.636,40</b>	<b>110.000,00</b>	<b>0,00</b>	<b>0,00</b>	<b>4.591.636,40</b>	<b>3.033.921,30</b>	<b>95.298,89</b>	<b>0,00</b>	<b>3.129.220,19</b>	<b>1.462.416,21</b>	
<b>III. Finanzanlagen</b>											
1. Beteiligungen											
Echazgruppe XIV	392,13	0,00	0,00	0,00	392,13	0,00	0,00	0,00	0,00	392,13	
2. sonstige Ausleihungen											
Vedewa	0,00	0,00	0,00	0,00	0,00	0,00	0,00	0,00	0,00	0,00	
<b>Summe Finanzanlagen</b>	<b>392,13</b>	<b>0,00</b>	<b>0,00</b>	<b>0,00</b>	<b>392,13</b>	<b>0,00</b>	<b>0,00</b>	<b>0,00</b>	<b>0,00</b>	<b>392,13</b>	
<b>Gesamtsumme Anlagevermögen</b>	<b>4.482.028,53</b>	<b>110.000,00</b>	<b>0,00</b>	<b>0,00</b>	<b>4.592.028,53</b>	<b>3.033.921,30</b>	<b>95.298,89</b>	<b>0,00</b>	<b>3.129.220,19</b>	<b>1.462.808,34</b>	

**Wasserversorgung Engstingen**  
**Auflösung der empfangenen Ertragszuschüsse (Rechtslage bis 2002)**  
**im Wirtschaftsjahr 2019 (01.01. bis 31.12.)**

Zugangs- jahr	Ursprungsbetrag Euro	Stand 01.01. Euro	Zugang Euro	Auflösung Euro	Stand 31.12. Euro
1986	70.338,94	0,00		0,00	0,00
1987	24.785,39	0,00		0,00	0,00
1988	10.793,16	0,00		0,00	0,00
1989	9.645,52	0,00		0,00	0,00
1990	42.399,51	0,00		0,00	0,00
1991	146.746,93	0,00		0,00	0,00
1992	290.168,25	0,00		0,00	0,00
1993	69.496,79	0,00		0,00	0,00
1994	77.994,93	0,00		0,00	0,00
1995	17.713,88	0,00		0,00	0,00
1996	13.605,20	0,00		0,00	0,00
1997	19.574,51	0,00		0,00	0,00
1998	28.661,38	0,00		0,00	0,00
1999	68.768,12	7,00		7,00	0,00
2000	7.792,23	383,00		383,00	0,00
2001	17.708,08	1.777,00		885,00	892,00
2002	12.306,47	1.845,00		615,00	1.230,00
<b>Summe:</b>	<b>928.499,29</b>	<b>4.012,00</b>		<b>1.890,00</b>	<b>2.122,00</b>

## Investitionsprogramm

### Investitionen und Investitionsförderungsmaßnahmen 2018 - 2022

Objektbezogene Einnahmen und Allgemeine Deckungsmittel zu Investitionen etc.

Aufgabenbereich	2018	2019	2020	2021	2022	Voraus- sichtlicher Gesamtbetrag	davon außerhalb Finanzierungszeitraum	
							vorher veranschlagt	in späteren Jahren zu veranschlagen
Einnahmeart							8	9
1	2	3	4	5	6	7		
Abschreibungen	93	96	94	94	94			
Wasserversorgungsbeiträge	0	0	0	0	0			
Landeszuschüsse								
Sonstige Einnahmen								
Darlehensaufnahme	76	60	50	39	38			
Rückzahlung Beteiligungen								
Deckungsmittelüberhang Vj.								
Deckungsmittellücke lfd. Jahr								
<b>Summe</b>	<b>169</b>	<b>156</b>	<b>144</b>	<b>133</b>	<b>132</b>			

in 1.000 €

### Investitionen und Investitionsförderungsmaßnahmen

in 1000 €

Aufgabenbereich	2018	2019	2020	2021	2022	Voraus- sichtlicher Gesamtbetrag	davon außerhalb Finanzierungszeitraum	
							vorher veranschlagt	in späteren Jahren zu veranschlagen
Ausgabear							8	9
1	2	3	4	5	6	7		
Auflösung empfangener Ertragszuschüsse	5	2	2	1	0			
Darlehensstilgung	70	44	47	47	47			
Leitungsnetz Baumaßnahmen	68	80	80	70	70			
Betriebs- u. Geschäftsausstattung	25	30	15	15	15			
Jahresverlust								
Rückzahlung Stammkapital								
Finanzierungsfehlbetrag Vj.								
erübrigte Mittel lfd. Jahr								
<b>Summe</b>	<b>169</b>	<b>156</b>	<b>144</b>	<b>133</b>	<b>132</b>			