



21. März 2023

Sehr geehrte Damen und Herren,

zu einer Sitzung des Gemeinderates am

**Mittwoch, 29. März 2023, um 18.00 Uhr,
in der Bloßenberghalle, Kleinengstingen, Bloßenbergstraße 2, 72829 Engstingen**

darf ich Sie herzlich einladen.

Tagesordnung öffentlich:

- | | | |
|---|------|----------|
| 1. Bürgerbegehren gegen den Beschluss des Gemeinderates vom 18.01.2023 zur Verpachtung von Grundstücken zum Bau von Windenergieanlagen an den Standorten Hau, Scheiterhau / Neubuch und Schönbergle | § 21 | 012/2023 |
| - Anhörung der Vertrauenspersonen | | |
| - Beratung und Beschlussfassung über die Zulässigkeit des Bürgerbegehrens | | |
| - Beratung und Beschlussfassung über die Durchführung eines Bürgerentscheids | | |
| 2. Bewerbung der Gemeinde Engstingen um eine Aufnahme in das Biosphärengebiet Schwäbische Alb | § 22 | 013/2023 |
| - Beratung und Beschlussfassung zur Abgabe einer Bewerbung | | |
| 3. Haushaltsplan und Haushaltssatzung der Gemeinde Engstingen für das Jahr 2023 | § 23 | 014/2023 |
| - Beratung und Beschlussfassung | | |
| 4. Erfolgs- und Vermögensplan des Eigenbetriebs Wasserversorgung für das Jahr 2023 | § 24 | 015/2023 |
| - Beratung und Beschlussfassung | | |
| 5. Stellungnahmen zu Baugesuchen | § 25 | 016/2023 |
| 6. Verschiedenes | § 26 | |

■ Allgemein

Fon 07129 9399-0 Fax -99
E-Mail info@engstingen.de
www.engstingen.de
USt.-IDNr. DE 146 484 486

■ Öffnungszeiten Bürgermeisteramt

Montag – Freitag 08.00 – 11.45 Uhr
Dienstag 16.00 – 18.00 Uhr
Donnerstag 14.00 – 16.00 Uhr

■ Bankverbindung

Kreissparkasse Reutlingen
BIC: SOLADES1REU IBAN: DE45 6405 0000 0000 0014 25
Vereinigte Volksbanken
BIC: GENODES1BBV IBAN: DE02 6039 0000 0733 3640 04

Hinweis:

Sollte der Gemeinderat wegen Abwesenheit oder Befangenheit von Mitgliedern nicht beschlussfähig sein, findet direkt im Anschluss an die erste Sitzung eine zweite Sitzung mit der gleichen Tagesordnung statt, in der er beschlussfähig ist, wenn mindestens drei Mitglieder anwesend und stimmberechtigt sind (§ 37 Absatz 3 GemO).

Mit freundlichen Grüßen

Mario Storz
Bürgermeister

Die Einwohner sind zur Teilnahme an der Sitzung eingeladen.

§ 21

Bürgerbegehren gegen den Beschluss des Gemeinderates vom 18.01.2023 zur Verpachtung von Grundstücken zum Bau von Windenergieanlagen an den Standorten Hau, Scheiterhau / Neubuch und Schönberg

- **Anhörung der Vertrauenspersonen**
 - **Beratung und Beschlussfassung über die Zulässigkeit des Bürgerbegehrens**
 - **Beratung und Beschlussfassung über die Durchführung eines Bürgerentscheids**
-

Anlage : Unterschriftenblatt

Vorgang – Sachverhalt

Der Gemeinderat der Gemeinde Engstingen hat in seiner öffentlichen Sitzung vom 18.01.2023 nach intensiven Beratungen, einer Infoveranstaltung und einer Exkursion den Kompromiss-Beschluss gefasst, mit der Windkraft Schonach GmbH über die Verpachtung von 3 gemeindeeigenen Flächen, Hau, Scheiterhau/Neubuch und Schönberg zur Errichtung von Windkraftanlagen zu verhandeln.

Dieser Beschlussfassung ging eine breitangelegte Öffentlichkeitsbeteiligung unter Federführung des Forums Energiedialog Baden-Württemberg voraus. Die Anhörung der Ortschaftsräte führte zum Antrag auf Reduzierung der Standorte von 4 auf 3, mit Verzicht auf den Standort Hasenberg. Diesem Vorschlag wurde vom Gemeinderat am 18.01.2023 mehrheitlich zugestimmt.

Am 22.02.2023 wurde von der Bürgerinitiative Windkraftanlagen (*Hinweis: künftig wird an dieser Stelle nur noch von der Bürgerinitiative gesprochen*) ein Bürgerentscheid gem. § 21 Abs. 3 Satz 1 Gemeindeordnung (GemO) (Bürgerbegehren) beantragt. Über die Zulässigkeit dieses Bürgerbegehrens muss der Gemeinderat nun gem. § 21 Abs. 4 Satz 1 GemO innerhalb einer Frist von zwei Monaten, d.h. bis spätestens 22.04.2023 entscheiden. Die Entscheidung über die Zulässigkeit des Bürgerbegehrens erstreckt sich auf die Prüfung der formellen Zulassungskriterien, die nachfolgend ausführlich aufgeführt werden. Der Gemeinderat hat hier keinen Ermessensspielraum.

Der Gesetzestext hierzu lautet wie folgt:

§ 21 GemO

Bürgerentscheid, Bürgerbegehren

(1) Der Gemeinderat kann mit einer Mehrheit von zwei Dritteln der Stimmen aller Mitglieder beschließen, dass eine Angelegenheit des Wirkungskreises der Gemeinde, für die der Gemeinderat zuständig ist, der Entscheidung der Bürger unterstellt wird (Bürgerentscheid).

(2) Ein Bürgerentscheid findet nicht statt über

1. Weisungsaufgaben und Angelegenheiten, die kraft Gesetzes dem Bürgermeister obliegen,

2. Fragen der inneren Organisation der Gemeindeverwaltung,

3. die Rechtsverhältnisse der Gemeinderäte, des Bürgermeisters und der Gemeindebediensteten;

4. die Haushaltssatzung einschließlich der Wirtschaftspläne der Eigenbetriebe sowie die Kommunalabgaben, Tarife und Entgelte,

5. die Feststellung des Jahresabschlusses und des Gesamtabschlusses der Gemeinde und der Jahresabschlüsse der Eigenbetriebe,

6. Bauleitpläne und örtliche Bauvorschriften mit Ausnahme des verfahrenseinleitenden Beschlusses sowie über
7. Entscheidungen in Rechtsmittelverfahren.

(3) Über eine Angelegenheit des Wirkungskreises der Gemeinde, für die der Gemeinderat zuständig ist, kann die Bürgerschaft einen Bürgerentscheid beantragen (Bürgerbegehren). Ein Bürgerbegehren darf nur Angelegenheiten zum Gegenstand haben, über die innerhalb der letzten drei Jahre nicht bereits ein Bürgerentscheid auf Grund eines Bürgerbegehrens durchgeführt worden ist. Das Bürgerbegehren muss schriftlich eingereicht werden, dabei findet § 3a LVwVfG keine Anwendung; richtet es sich gegen einen Beschluss des Gemeinderats, muss es innerhalb von drei Monaten nach der Bekanntgabe des Beschlusses eingereicht sein. Das Bürgerbegehren muss die zur Entscheidung zu bringende Frage, eine Begründung und einen nach den gesetzlichen Bestimmungen durchführbaren Vorschlag für die Deckung der Kosten der verlangten Maßnahme enthalten. Die Gemeinde erteilt zur Erstellung des Kostendeckungsvorschlags Auskünfte zur Sach- und Rechtslage. Das Bürgerbegehren muss von mindestens 7 vom Hundert der Bürger unterzeichnet sein, höchstens jedoch von 20 000 Bürgern. Es soll bis zu drei Vertrauenspersonen mit Namen und Anschrift benennen, die berechtigt sind, die Unterzeichnenden zu vertreten. Sind keine Vertrauenspersonen benannt, gelten die beiden ersten Unterzeichner als Vertrauenspersonen. Nur die Vertrauenspersonen sind, jede für sich, berechtigt, verbindliche Erklärungen zum Antrag abzugeben und entgegenzunehmen.

(4) Über die Zulässigkeit eines Bürgerbegehrens entscheidet der Gemeinderat nach Anhörung der Vertrauenspersonen unverzüglich, spätestens innerhalb von zwei Monaten nach Eingang des Antrags. Nach Feststellung der Zulässigkeit des Bürgerbegehrens dürfen die Gemeindeorgane bis zur Durchführung des Bürgerentscheids keine dem Bürgerbegehren entgegenstehende Entscheidung treffen oder vollziehen, es sei denn, zum Zeitpunkt der Einreichung des Bürgerbegehrens haben rechtliche Verpflichtungen hierzu bestanden. Der Bürgerentscheid entfällt, wenn der Gemeinderat die Durchführung der mit dem Bürgerbegehren verlangten Maßnahme beschließt.

(5) Wird ein Bürgerentscheid durchgeführt, muss den Bürgern die innerhalb der Gemeindeorgane vertretene Auffassung durch Veröffentlichung oder Zusendung einer schriftlichen Information bis zum 20. Tag vor dem Bürgerentscheid dargelegt werden. In dieser Veröffentlichung oder schriftlichen Information der Gemeinde zum Bürgerentscheid dürfen die Vertrauenspersonen eines Bürgerbegehrens ihre Auffassung zum Gegenstand des Bürgerentscheids in gleichem Umfang darstellen wie die Gemeindeorgane.

(6) Der Bürgerentscheid ist innerhalb von vier Monaten nach der Entscheidung über die Zulässigkeit durchzuführen, es sei denn, die Vertrauenspersonen stimmen einer Verschiebung zu.

(7) Bei einem Bürgerentscheid ist die gestellte Frage in dem Sinne entschieden, in dem sie von der Mehrheit der gültigen Stimmen beantwortet wurde, sofern diese Mehrheit mindestens 20 vom Hundert der Stimmberechtigten beträgt. Bei Stimmgleichheit gilt die Frage als mit Nein beantwortet. Ist die nach Satz 1 erforderliche Mehrheit nicht erreicht worden, hat der Gemeinderat die Angelegenheit zu entscheiden.

(8) Der Bürgerentscheid hat die Wirkung eines Gemeinderatsbeschlusses. Er kann innerhalb von drei Jahren nur durch einen neuen Bürgerentscheid abgeändert werden.

(9) Das Nähere wird durch das Kommunalwahlgesetz geregelt.

Da sich das Bürgerbegehren gem. § 21 Abs. 3 Satz 3 GemO explizit gegen den Gemeinderatsbeschluss vom 18.01.2023 richtet, ist dieser nachfolgend nochmals dargestellt. Auf die öffentliche Gemeinderatsdrucksache 001/2023 vom 18.01.2023 wird insoweit verwiesen.

1. Beschluss vom 18.01.2023, Alternativbeschluss auf Antrag des Ortsvorstehers von Kohlstetten Martin Mauser

a. Der Verpachtung der von der Windkraft Schonach GmbH angefragten, gemeindeeigenen Flächen an den Standorten Hau, Scheiterhau/Neubuch und Schönbergle zur Errichtung von Windenergieanlagen durch die Windkraft Schonach GmbH wird grundsätzlich zugestimmt.

b. Die Verwaltung wird beauftragt, mit der Windkraft Schonach GmbH entsprechende Verhandlungen und Gespräche bezüglich der Ausgestaltung eines Pachtvertrags zu führen. In diesem Pachtvertrag soll auch eine finanzielle Beteiligungsmöglichkeit an der Wertschöpfung der Windkraftanlagen für die Bürgerinnen und Bürger festgeschrieben werden. Zudem wird die Windkraft Schonach aufgefordert, die Windkraftstandorte, sofern möglich, außerhalb von Waldstandorten auf Grünflächen zu realisieren.

- c. Nach Abschluss der Verhandlungen und Gespräche wird der Pachtvertrag dem Gemeinderat zur Zustimmung vorgelegt.

Abstimmungsergebnis für 3 Windkraftanlagen an den Standorten Hau, Scheiterhau / Neubuch und Schönbergle:

Ja: 10 Nein: 7 Enthaltungen: 1

1. Prüfung der formellen Zulässigkeit eines Bürgerentscheides auf Grund eines Bürgerbegehrens:

Über die Zulässigkeit des Bürgerbegehrens entscheidet der Gemeinderat (§ 21 Abs. 4 GemO). Er hat hierbei zu prüfen, ob dieser Antrag auf Durchführung eines Bürgerentscheides den in § 21 Abs. 2 und 3 GemO genannten formellen Zulässigkeitsvoraussetzungen entspricht. Sind diese Anforderungen allesamt erfüllt, muss der Gemeinderat das Bürgerbegehren für zulässig erklären und das im KomWG geregelte Verfahren für die Durchführung des Bürgerentscheides einleiten (ergänzend ist das dem Bürgerbegehren zugrundeliegende Unterschriftenblatt als Anlage beigefügt):

2. Negativkatalog des § 21 Abs. 2 GemO

Der sog. Negativkatalog schließt solche Themen von der Zulässigkeit eines Bürgerentscheides aus, welche nicht im Wirkungskreis der Gemeinde bzw. des Gemeinderats liegen, Geschäfte der laufenden Verwaltung betreffen, allg. Satzungen, Haushaltssatzung, Bebauungspläne usw.. Die Beschlussfassung zur Verpachtung von gemeindeeigenen Flächen für Windkraftanlagen liegt im Wirkungskreis des Gemeinderats, der Gemeinderat ist beim anstehenden Geschäftswert für die Verpachtung der Grundstücke zuständig.

Ergebnis: Der Negativkatalog des § 21 Abs. 2 GemO wird nicht verletzt.

Vorausgehende Bürgerentscheide (§ 21 Abs. 3 Satz 2 GemO)

Ein Bürgerbegehren darf nur Angelegenheiten zum Gegenstand haben, über die innerhalb der letzten drei Jahre nicht bereits ein Bürgerentscheid beantragt (Bürgerbegehren) bzw. durchgeführt wurde.

Ergebnis: Es wurde diesbezüglich in den letzten drei Jahren kein Bürgerentscheid durchgeführt.

Form (§ 21 Abs. 3 Satz 3 – 1. Halbsatz GemO)

Das Bürgerbegehren muss schriftlich eingereicht werden.

Ergebnis: Das Bürgerbegehren wurde am 22.02.2023 dem Bürgermeisteramt in Schriftform übergeben. Das Anforderungskriterium ist somit erfüllt.

Frist (§ 21 Abs. 3 Satz 3 – 2. Halbsatz GemO)

Richtet sich ein Bürgerbegehren gegen einen Beschluss des Gemeinderats, muss es innerhalb von drei Monaten nach der Bekanntgabe des Beschlusses eingereicht sein.

Die Bekanntgabe eines Gemeinderatsbeschlusses erfolgt laut gängiger Rechtsprechung eindeutig durch Veröffentlichung in der Presse. Die lokale Presse hat bereits am 20.01.2023 über den bezugnehmenden Gemeinderatsbeschluss berichtet. Die Abgabefrist hat somit am 21.01.2023 begonnen und endet am 20.04.2023. Die Einreichung erfolgte am 22.02.2023.

Ergebnis: Das Bürgerbegehren wurde innerhalb der gesetzlichen Frist am 22.02.2023 dem Bürgermeisteramt übergeben. Das Anforderungskriterium ist somit erfüllt.

Fragestellung – Begründung (§ 21 Abs. 3 Satz 4 GemO)

Die Fragestellung muss eindeutig mit JA/NEIN zu beantworten sein und ein übereinstimmender Wille der Unterzeichner erkennbar sein. Wenn die Fragestellung eines Bürgerbegehrens Alternativen, die sich gegenseitig ausschließen, beinhaltet, muss das Bürgerbegehren als unzulässig abgelehnt werden.

Die Fragestellung auf dem Unterschriftenblatt der Bürgerinitiative (vgl. Anlage) lautet wie folgt:
„Sind Sie gegen die Verpachtung von Gemeindegrundstücken für die Errichtung von Windkraftanlagen an den Standorten Hau, Scheiterhau und Schönbergle?“

Begründet wird das Bürgerbegehren wie folgt:

„Der Gemeinderat hat am 18.01.2023 beschlossen, mit der Windkraft Schonach GmbH über die Verpachtung gemeindlicher Grundstücke zur Errichtung von drei je 250 m hohen Windkraftanlagen zu verhandeln. Wir sind gegen eine Verpachtung der Flächen zur Errichtung von Windkraftanlagen. Das Vorhaben hätte Auswirkungen auf die Bürgerschaft und würde das Orts- und Landschaftsbild erheblich verändern. Diese Veränderung hätte unserer Ansicht nach eine hohe Bedeutung für die Gemeinde, weshalb darüber die gesamte Gemeindebevölkerung entscheiden sollte.“

Ergebnis: Diese Fragestellung ist eindeutig formuliert und kann mit JA oder NEIN beantwortet werden. Darüber hinaus richtet sich die Fragestellung samt Begründung eindeutig gegen den Gemeinderatsbeschluss vom 18.01.2023 „Anfrage der Windkraft Schonach GmbH zur Anpachtung von Grundstücken der Gemeinde zum Bau von Windenergieanlagen auf der Gemarkung Engstingen“. Nach Rückmeldung der Kommunalaufsicht bestehen hinsichtlich der Fragestellung ebenfalls keine Bedenken.

Kostendeckungsvorschlag (§ 21 Abs. 3 Satz 4 GemO)

Das Bürgerbegehren muss einen durchführbaren Vorschlag für die Deckung der Kosten der verlangten Maßnahme enthalten.

Erläuterung der Bürgerinitiative hierzu:

„Kostendeckungsvorschlag: Nicht erforderlich, weil das Bürgerbegehren zunächst auf die Unterlassung einer Maßnahme (Verpachtung) zielt.“

Ein Kostendeckungsvorschlag ist nicht nur bei Kosten zu erbringen, sondern auch bei Einnahmeausfällen. Allerdings nur dann, wenn die konkretisierten Einnahmen ohne das Bürgerbegehren bereits sicher sind bzw. wenn der Ausfall der Einnahmen eine zwingende Rechtsfolge der vom Bürgerbegehren verlangten Maßnahme wäre. In diesem Fall bedeutet das: Die Umsetzung der vom Bürgerbegehren verlangten Maßnahme (keine Verpachtung) würde einen Ausfall der Pachteinnahmen bedeuten, und zwar als zwingende Rechtsfolge. Fraglich ist aber, ob die Einnahmen ohne das Bürgerbegehren bereits sicher wären, denn der Gemeinderat hat zunächst nur einen Verhandlungsauftrag erteilt. Verhandlungen können aber naturgemäß unterschiedlich ausgehen, deren Ergebnis steht aus rechtlicher Sicht zum jetzigen Zeitpunkt noch nicht fest und es wurden auch noch keine Vertragsverhandlungen geführt.

Kommentar zur Gemeindeordnung Kunze/Bronner/ Katz zu § 21, RN 20b: Führt die verlangte Maßnahme lediglich dazu, dass die Gemeinde mögliche Einnahmen, die sie bisher nicht erzielt, auch künftig nicht haben wird, wird das Erfordernis eines Kostendeckungsvorschlags verneint. Die verlangte Maßnahme führt dann nicht zum unmittelbaren Verlust bisheriger Einnahmen, der anderweitig auszugleichen wäre.

Das Bürgerbegehren ist - zumindest zum jetzigen Zeitpunkt - auch ohne Kostendeckungsvorschlag zulässig.

Ergebnis: Kriterium des Kostendeckungsvorschlags ist erfüllt.

Quorum (§ 21 Abs. 3 Satz 5 GemO)

Das Bürgerbegehren muss von mindestens 7% der Bürger unterzeichnet sein. Darunter fallen nach §12 Abs. 1 Satz 2 GemO i.V.m § 41 Abs. 1 KomWG Personen über 16 Jahre mit einer deutschen oder EU-ausländischen Staatsangehörigkeit, die am Tag der Unterzeichnung des Bürgerbegehrens seit mindestens 3 Monaten in der Gemeinde Engstingen wohnen. Mit Stand vom 22.02.2023 müssen das Bürgerbegehren 297 Personen unterzeichnen.

Ergebnis: Die Bürgerinitiative hat insgesamt 667 Unterschriften vorgelegt. Hiervon waren 125 Unterschriften nach Prüfung ungültig, so dass 542 gültige Unterschriften vorliegen. Das Quorum wurde hiermit erfüllt.

Benennung und Anhörung der Vertrauenspersonen (§21 Abs. 3 Satz 7 GemO / § 21 Abs. 4 Satz 1 GemO)

Die Bürgerinitiative kann bis zu drei Vertrauenspersonen mit Name und Anschrift benennen. Vor der Entscheidung des Gemeinderats über die Zulässigkeit eines Bürgerbegehrens sind die Vertrauenspersonen anzuhören. Dadurch soll sichergestellt werden, dass der Gemeinderat bei der Entscheidung über die Zulässigkeit neben der Auffassung der Verwaltung auch die der Vertrauenspersonen kennt. Die Anhörung kann entweder schriftlich vor der entsprechenden Gemeinderatssitzung oder mündlich in der Sitzung selbst erfolgen. Das Gesetz trifft keine näheren Regelungen zur Durchführung der Anhörung.

Die drei Vertrauenspersonen wurden zur Sitzung eingeladen und gebeten, ihre Auffassung zum Bürgerbegehren darzulegen und zu erläutern.

Ergebnis: Als Vertrauenspersonen wurden namentlich Frau Sabine Wälder, Herr Marcus Geiger und Frau Gudrun Glück benannt. Die Vertrauenspersonen wurden in die Gemeinderatssitzung vom 29.03.2023 eingeladen, um ihre Auffassung darzulegen und auf Rückfragen entsprechende Auskünfte geben zu können.

Ergebnis Prüfung formelle Zulässigkeit:

Es sind somit alle kommunalrechtlichen Anforderungskriterien zur Zulässigkeit des Bürgerbegehrens erfüllt.

3. Wahl bzw. Abstimmungstag:

Die Festlegung des Abstimmungstages liegt gemäß § 2 Abs. 2 KomWG i.V.m. § 21 Abs. 9 GemO in der Entscheidungskompetenz des Gemeinderats. Der Bürgerentscheid ist innerhalb von 4 Monaten nach der Entscheidung über die Zulässigkeit durchzuführen, es sei denn, die Vertrauenspersonen stimmen einer Verschiebung zu (§ 21. Abs. 6 GemO).

Als Abstimmungstag/Wahltermin wird von der Verwaltung Sonntag, der 25.06.2023 vorgeschlagen.

4. Fragestellung:

In der Regel wird die im Bürgerbegehren enthaltene Fragestellung auf den amtlichen Stimmzettel unverändert übernommen. Die endgültige Entscheidung hierüber obliegt dem Gemeinderat. Der Gemeinderat sollte die Fragestellung nur verändern, wenn sie nicht eindeutig formuliert ist, oder wenn die Vertrauenspersonen dem zustimmen. Die Fragestellung im Bürgerbegehren ist klar formuliert. Durch diese Fragestellung müsste der Bürger die Zielsetzung des Bürgerbegehrens (keine Verpachtung für Windkraftanlagen auf den 3 Standorten der Gemeinde) klar erkennen

können. Nach Rückmeldung der Kommunalaufsicht vom 27.02.2023 ist die Frage verständlich formuliert.

Auf dem Stimmzettel wird nur die Fragestellung abgedruckt, nicht jedoch die Begründung.

5. Informationsschrift:

Wird ein Bürgerentscheid durchgeführt, muss den Bürgern die innerhalb der Gemeindeorgane vertretene Auffassung durch Veröffentlichung oder Zusendung einer schriftlichen Information bis zum 20. Tag vor dem Bürgerentscheid dargelegt werden. In dieser Veröffentlichung dürfen die Vertrauenspersonen eines Bürgerbegehrens ihre Auffassung zum Gegenstand des Bürgerbegehrens in gleichem Umfang darstellen, wie die Gemeindeorgane (§ 21 Abs. 5 GemO). Mit der Durchführung eines Bürgerentscheids geht die Verantwortung für die Sachentscheidung auf die Bürgerschaft über. Da diese Verantwortung nur getragen werden kann, wenn die Bürgerschaft die für die Entscheidung maßgebenden, sich aus der Gesamtsituation der Gemeinde und insbesondere ihren wirtschaftlichen Verhältnissen ergebenden Gesichtspunkte kennt, muss sie die hierfür erforderlichen Informationen erhalten können. Ziel der die Gemeinde treffenden Informationspflicht ist es, den Bürgern ein umfassendes Bild von der Thematik, die Gegenstand des Bürgerentscheids ist, zu vermitteln. Dies beinhaltet sowohl die Stellungnahme der Gemeindeorgane als auch die Auffassung der Vertrauenspersonen des Bürgerbegehrens. Es ist die innerhalb der Gemeindeorgane vertretene Auffassung darzulegen. Gemeindeorgane sind der Gemeinderat und der Bürgermeister. Es ist daher sowohl die Stellungnahme des Bürgermeisters als auch die des Gemeinderats darzustellen, ggf. auch die Meinung einzelner Gemeinderatsmitglieder, die eine von der Mehrheitsmeinung abweichende Auffassung vertreten. Es kann zusätzlich auch eine Bürger-/Einwohnerversammlung durchgeführt werden. In diesen Informationsschriften bzw. Informationsversammlungen können auch die Vertrauenspersonen ihre Auffassung zum Gegenstand des Bürgerentscheids darlegen. Den Vertrauenspersonen muss dann zur Meinungsbegründung der gleiche Rahmen zur Verfügung gestellt werden, wie den Gemeindeorganen (§ 21 Abs. 5 Satz 2 GemO).

Die Verwaltung schlägt vor, dass die Gemeindeorgane (Gemeinderat und Bürgermeister) und auch die Bürgerinitiative jeweils 2 Seiten zur Begründung ihrer Auffassung gestalten können. Auf den weiteren Seiten erfolgen allgemeine Hinweise zum Bürgerentscheid und Informationen zum Sachverhalt und zum Zustandekommen des Gemeinderatsbeschlusses. Hierzu ist die Verwaltung gesetzlich verpflichtet.

6. Einwohnerversammlung zur Information

Zusätzlich zur Informationsschrift kann auch eine Einwohnerversammlung zur erneuten Information der Einwohner durchgeführt werden.

Gemeindewahlausschuss (§ 21 Abs. 9 GemO i.V.m § 41 Abs. 3 KomWG)

Für die Durchführung eines Bürgerentscheids gelten die (selben) Bestimmungen wie bei einer Bürgermeisterwahl. Dem Gemeindewahlausschuss obliegt die Leitung der Gemeindewahlen und die Feststellung des Wahlergebnisses (§ 11 Abs. 1 KomWG).

Nach § 11 Abs. 2 KomWG besteht der Gemeindewahlausschuss aus dem Bürgermeister als Vorsitzendem und mindestens zwei Beisitzern. Die Beisitzer und Stellvertreter in gleicher Zahl wählt der Gemeinderat aus den Wahlberechtigten.

Die Stellvertreter können entweder als persönliche Stellvertreter je eines Beisitzers oder als Ersatzleute für den Ausschuss bestellt werden. Im letzteren Fall muss eine Reihenfolge festgelegt werden. In dieser Reihenfolge werden sie dann bei Bedarf tätig. Zu den Sitzungen können sowohl die Beisitzer als auch die Stellvertreter eingeladen werden.

Für die Wahl des Gemeindewahlausschusses gilt:

„Wahlen werden geheim mit Stimmzetteln vorgenommen; es kann offen gewählt werden, wenn kein Mitglied widerspricht. Gewählt ist, wer mehr als die Hälfte der Stimmen der anwesenden Stimmberechtigten erhalten hat. Wird eine solche Mehrheit bei der Wahl nicht erreicht, findet zwischen den beiden Bewerbern mit den meisten Stimmen Stichwahl statt, bei der die einfache Stimmenmehrheit entscheidet. Bei Stimmgleichheit entscheidet das Los.“

Für den eventuell anstehenden Bürgerentscheid werden für die Besetzung des Gemeindewahlausschusses auf Vorschlag der Verwaltung folgende Personen vorgeschlagen. Änderungsvorschläge aus der Mitte des Gemeinderates bitte vor der Sitzung zur Vorbereitung der Wahl einreichen.

Vorschlag der Verwaltung:

Vorsitzender: Bürgermeister Mario Storz kraft Amtes
Stv. Vorsitzender: stellvertr. Bürgermeister Martin Staneker

- | | |
|--------------|-----------------------|
| 1. Beisitzer | Herr Josef Leippert |
| 2. Beisitzer | Frau Iris Kemmner |
| 3. Beisitzer | Herr Hans Martin Hipp |

Stellvertreter der Beisitzer in dieser Reihenfolge

Herr Ulrich Kaufmann
Herr Samir Halabi
Herr Ulrich Gundert

Finanzierung

Für die Durchführung eines Bürgerentscheids ist mit ähnlichen Kosten wie bei der Durchführung einer Bürgermeisterwahl zu rechnen. Mittel hierfür sollen im Haushaltsplan für das Jahr 2023 mit aufgenommen werden.

Beschlussvorschlag

1. Das gemäß § 21 Abs. 3 GemO von der Bürgerinitiative am 22.02.2023 eingereichte und als Anlage beigefügte Bürgerbegehren gegen die Verpachtung von Gemeindegrundstücken für die Errichtung von Windkraftanlagen an den Standorten Hau, Scheiterhau / Neubuch und Schönbergle (Beschluss des Gemeinderates vom 18.01.2023) ist zulässig.
2. Der Termin für den Bürgerentscheid wird auf Sonntag, den 25. Juni 2023 festgesetzt.
3. Die Fragestellung des Bürgerentscheids lautet: *„Sind Sie gegen die Verpachtung von Gemeindegrundstücken für die Errichtung von Windkraftanlagen an den Standorten Hau, Scheiterhau und Schönbergle?“*.
4. Die Verwaltung wird beauftragt, eine Informationsschrift zu erstellen. Die Gemeindeorgane (Bürgermeister und Gemeinderat) und die Vertrauenspersonen erhalten darin jeweils zwei Seiten zur Darstellung und Begründung ihrer Auffassung. Auf den weiteren Seiten erfolgen allgemeine Hinweise zum Bürgerentscheid und Informationen zum Sachverhalt und zum Zustandekommen des Gemeinderatsbeschlusses. Die Informationsschrift ist bis spätestens zum

20. Tag vor dem Bürgerentscheid an die Haushalte zu verteilen.

5. Eine erneute Informationsveranstaltung wird als Einwohnerversammlung im Vorfeld des Bürgerentscheids durchgeführt. Die Verwaltung wird beauftragt, diese Einwohnerversammlung unter Einbeziehung des Forums Energiedialog Baden-Württemberg vorzubereiten.
6. Für die Durchführung des Bürgerentscheids wird folgender Gemeindevwahlausschuss gebildet:

Vorsitzender:	Bürgermeister Mario Storz kraft Amtes
Stv. Vorsitzender:	stellvertr. Bürgermeister Martin Staneker

- | | | |
|----|-----------|-----------------------|
| 1. | Beisitzer | Herr Josef Leippert |
| 2. | Beisitzer | Frau Iris Kemmner |
| 3. | Beisitzer | Herr Hans Martin Hipp |

Stellvertreter der Beisitzer in dieser Reihenfolge

Herr Ulrich Kaufmann
Herr Samir Halabi
Herr Ulrich Gundert

Bürgerbegehren Windkraftanlagen

Die Unterzeichner beantragen einen **Bürgerentscheid** nach § 21 Abs. 3 der Gemeindeordnung zu folgender Fragestellung:

Sind Sie gegen die Verpachtung von Gemeindegrundstücken für die Errichtung von Windkraftanlagen an den Standorten Hau, Scheiterhau und Schönbergle?

Begründung: Der Gemeinderat hat am 18.01.2023 beschlossen, mit der Windkraft Schonach GmbH über die Verpachtung gemeindlicher Grundstücke zur Errichtung von drei je 250 m hohen Windkraftanlagen zu verhandeln. Wir sind gegen eine Verpachtung der Flächen zur Errichtung von Windkraftanlagen. Das Vorhaben hätte Auswirkungen auf die Bürgerschaft und würde das Orts- und Landschaftsbild erheblich verändern. Diese Veränderung hätte unserer Ansicht nach eine hohe Bedeutung für die Gemeinde, weshalb darüber die gesamte Gemeindebevölkerung entscheiden sollte.

Kostendeckungsvorschlag: Nicht erforderlich, weil das Bürgerbegehren zunächst auf die Unterlassung einer Maßnahme (Verpachtung) zielt.

Vertrauenspersonen: Sabine Wälder, Martinstr. 15, 72829 Großengstingen, Marcus Geiger, Sperberweg 6, 72829 Kleinengstingen,

Gudrun Glück, Uracherstr. 16, 72829 Kohlsteiten

Die Unterzeichnenden berechtigen die Vertrauenspersonen, den Antrag im Falle eines Kompromisses zurückzunehmen oder im Rahmen der rechtlichen Möglichkeiten abzuändern, soweit dies für die Zulässigkeit erforderlich ist. Unterschriftsberechtigt sind Einwohner/innen mit Hauptwohnsitz in Engstingen ab 16 Jahren, mit deutscher oder anderer EU-Staatsbürgerschaft.

Nr.	Nachname	Vorname	Straße und Hausnr.	Ort	Geburtsdatum	Datum	Unterschrift
1				Engstingen			
2				Engstingen			
3				Engstingen			
4				Engstingen			
5				Engstingen			
6				Engstingen			
7				Engstingen			
8				Engstingen			
9				Engstingen			
10				Engstingen			

Unterschriftenlisten bitte bis 16.02.2023 an eine der o.g. Vertrauenspersonen zurückgeben

§ 22

Bewerbung der Gemeinde Engstingen um eine Aufnahme in das Biosphärengebiet Schwäbische Alb - Beratung und Beschlussfassung zur Abgabe einer Bewerbung

- Anlage 1 :** Präsentation Gebietserweiterung Biosphärengebiet Schwäbische Alb
Anlage 2 : Übersicht zu häufig gestellten Fragen zur Gebietserweiterung des Biosphärengebiets Schwäbische Alb

Sachdarstellung/Begründung:

Wie der Presse und der Berichterstattung bereits vielfach zu entnehmen war, läuft derzeit die Erweiterungsrunde für das Biosphärengebiet Schwäbische Alb.

Bereits im Jahr 2006 hat sich die Gemeinde Engstingen für einen möglichen Beitritt zum Biosphärengebiet interessiert, diesen schlussendlich jedoch nicht vollzogen.

Mit der nun anstehenden Gebietserweiterung besteht für die Gemeinde Engstingen abermals und voraussichtlich letztmals die Möglichkeit, dem Biosphärengebiet Schwäbische Alb beizutreten.

Übergeordnetes Ziel des Biosphärengebiets ist die Umsetzung von nachhaltigen Modellprojekten, die ökologische, ökonomische und soziale Interessen zusammenführen.

Derzeit ist das Biosphärengebiet Schwäbische Alb eine von weltweit 738 Modellregionen für nachhaltige Entwicklung im UNESCO-Programm „Der Mensch und die Biosphäre“ (MAB).

In dem Gebiet sollen Mensch und Natur profitieren und es ist ein Schutzgebiet gemäß BNatschG und LNatschG.

Das Biosphärengebiet Schwäbische Alb ist ein Gemeinschaftsprojekt des Landes Baden-Württemberg, der drei Landkreise Reutlingen, Esslingen und Alb-Donau-Kreis sowie aus 29 Kommunen mit insgesamt ca. 146.000 Einwohnern.

Derzeit ist das Biosphärengebiet Schwäbische Alb 85.300 ha groß und soll auf eine Maximalfläche von 120.000 ha erweitert werden.

Das Biosphärengebiet ist auf den einzelnen Gemarkungen und Flächen in 3 Zonen mit folgenden Schwerpunkten aufgeteilt:

Entwicklungszone (aktuell 55%):

- Lebens- und Wirtschaftsraum der Bevölkerung.
- Keine Einschränkungen für land- und forstwirtschaftliche Flächenbewirtschaftung und Bauvorhaben.

Pflegezone (aktuell 42%):

- Schutz artenreicher Kulturlandschaften („Schutz durch Nutzung“).

- Als Pflegezonen kommen nur bestehende Schutzgebiete in Frage: NSG, FFH-Gebiete, Vogelschutzgebiete, Schonwälder, flächenhafte Naturdenkmale, gesetzlich geschützte Biotop.

Kernzone (aktuell 3%):

- Urwälder von morgen („Schutz vor Nutzung“).
- Als Kernzonen kommen Waldflächen im Eigentum der öffentlichen Hand in Frage (z.B. Hang- und Schluchtwälder, Buchenwälder und weitere Kriterien).

Handlungsfelder, in denen das BSG aktiv ist:

- Land- und Forstwirtschaft, Regionalvermarktung, Wertschöpfungsketten, nachhaltiger Tourismus, Bildung für nachhaltige Entwicklung, Öffentlichkeitsarbeit, Forschung & Monitoring, historisch kulturelles Erbe, Naturschutz

Leitbilder des BSG:

- Förderung einer nachhaltigen und naturschutzorientierten Regionalentwicklung.
- **Freiwillige** Teilnahme und **Partizipation** relevanter Akteure bei der Entwicklung und Umsetzung von Projekten.
- Anstreben von Win-Win Situationen zwischen Landnutzung und Naturschutz.

Partizipation ist zentral im BSG:

- Das Biosphärengebiet lebt vom Engagement, der guten Kooperation und den Ideen seiner Akteurinnen und Akteure. Sie alle prägen das Biosphärengebiet.

Ziel der Gebietserweiterung

Schaffung eines weiteren Mehrwerts für das Biosphärengebiet als Modellregion für nachhaltige Entwicklung

1) Mitgliedskommunen, die weitere Flächen einbringen möchten

- Mitgliedskommunen haben Vorrang vor neuen Kommunen bei Gebietserweiterung
- Erfüllung von MUSS-Kriterien zwingend erforderlich (v.a. Kriterien der UNESCO & MAB-Nationalkomitee)

2) Neue Kommunen, die dem Biosphärengebiet beitreten möchten

Aufnahme durch Bewerbungsverfahren basierend auf einem umfangreichen Kriterienkatalog und zusätzlichen MUSS-Kriterien

MUSS-Kriterien für neue Kommunen:

- Veranschlagte maximale Flächengröße des BSG: 120.000 ha
- Kernzonenanteil: $\geq 3,5\%$
- Pflegezonenanteil: $\geq 10\%$
- Summe Kernzonen- und Pflegezonenanteil: $\geq 20\%$
- Entwicklungszonenanteil: $\geq 50\%$

- Kernzonen müssen vollständig von Pflegezonen umgeben sein.
- Kernzonengröße: >50 ha
- Rechtliche Sicherung der Kernzone durch Biosphärengebiets-VO.
- Pflegezonen als NSG oder gleichwertig rechtlich gesichert.
- Beitrag zu Alleinstellungsmerkmal (Hang- und Schluchtwälder).
- Beteiligung an der Finanzierung des BSG (30% Kommunen, 70% Land BW).
- Räumlicher Anschluss an bestehende Gebietskulisse.
- Beibehaltung einer geschlossenen Gebietskulisse.
- Akzeptanz des Beitritts durch Akteurinnen und Akteure sowie Bevölkerung.
- Lage in den Naturräumen Schwäbische Alb und Albvorland.
- Erhaltung des Kulturrums der Schwäbischen Alb und des Albvorlands.
- Beibehaltung und Stärkung der gemeinsamen regionalen Identität.
- Unterlassung von Holzerntemaßnahmen auf designierten Kernzonenflächen.
- Etablierung von biodiversitätsfördernden Maßnahmen auf kommunalen Flächen.
- Einbringen von Kern- und Verbindungsflächen gemäß Biotopverbund.
- Weitere Beitrittsvoraussetzung:
Einbringung von weiteren Kernzonen (0,5-1%) über das Mindestkriterium hinaus, alternativ (weniger favorisiert): Übernahme finanzieller Mehraufwand

In zwei Informationsveranstaltungen am 15.02.2023 wurden sowohl die Landwirte als auch der Gemeinderat über das Verfahren und die Inhalte zur Erweiterung des Biosphärengebiets Schwäbische Alb ausführlich informiert.

Im Rahmen einer Informationsveranstaltung mit Bürgerworkshop am 22.03.2023 wurde auch die Öffentlichkeit zu diesem Thema beteiligt und gehört.

Aus Sicht der Verwaltung sollte nun in einem nächsten Schritt seitens der Gemeinde Engstingen eine Bewerbung um Aufnahme in das Biosphärengebiet Schwäbische Alb abgegeben werden um am weiteren Bewerbungsverfahren teilnehmen zu können. Sofern keine Bewerbung abgegeben wird, wäre die Chance für eine Aufnahme in das Biosphärengebiet vertan.

Im anschließenden Beitrittsverfahren sind dann die weiteren Themen und Positionen zur Einbringung von Fläche sowie zur Festlegung von Kern-, Pflege- und Entwicklungszonen zu bearbeiten, zu diskutieren, zu verhandeln und festzulegen.

In diesem Zusammenhang sei auch erwähnt, dass die Verwaltung mit dem Bundesforstbetrieb Heuberg, Bundesanstalt für Immobilienaufgaben, bezüglich einer möglichen Einbringung der Fläche „Schaufelbuch“, ehemaliges Militär- und Übungsgelände zwischen dem Gewerbepark Haid und Meidelstetten, in Kontakt steht. Nach einer möglichen Entscheidung im Hinblick auf eine Bewerbung der Gemeinde Engstingen um Aufnahme in das Biosphärengebiet können diese Gespräche intensiviert werden.

Bis zur verbindlichen Beitrittserklärung besteht für die Gemeinde Engstingen immer noch die Möglichkeit, die Bewerbung zurückzuziehen und den Beitrittsprozess abubrechen.

Weitere, detaillierte Informationen sind der Präsentation zur Gebietserweiterung Biosphärengebiet Schwäbische Alb (Anlage 1) sowie der Übersicht zu den häufig gestellten Fragen im Zusammenhang mit der Gebietserweiterung (Anlage 2) zu entnehmen.

Vorbehaltlich weiterer Erkenntnisse während der Beratung unterbreitet die Verwaltung folgenden Beschlussvorschlag:

1. Die Gemeinde Engstingen bewirbt sich um die Aufnahme in das Biosphärengebiet Schwäbische Alb.
2. Die Verwaltung wird beauftragt, zusammen mit dem Büro Künstler die entsprechenden Bewerbungsunterlagen auszuarbeiten und die Bewerbung einzureichen.

Anlage 1 zu Vorlage 013/2023 öffentlich

Vielfalt trifft Weitblick

Gebietserweiterung des Biosphärengebiets Schwäbische Alb



unesco
Biosphärenreservat

**Biosphärengebiet
Schwäbische Alb**

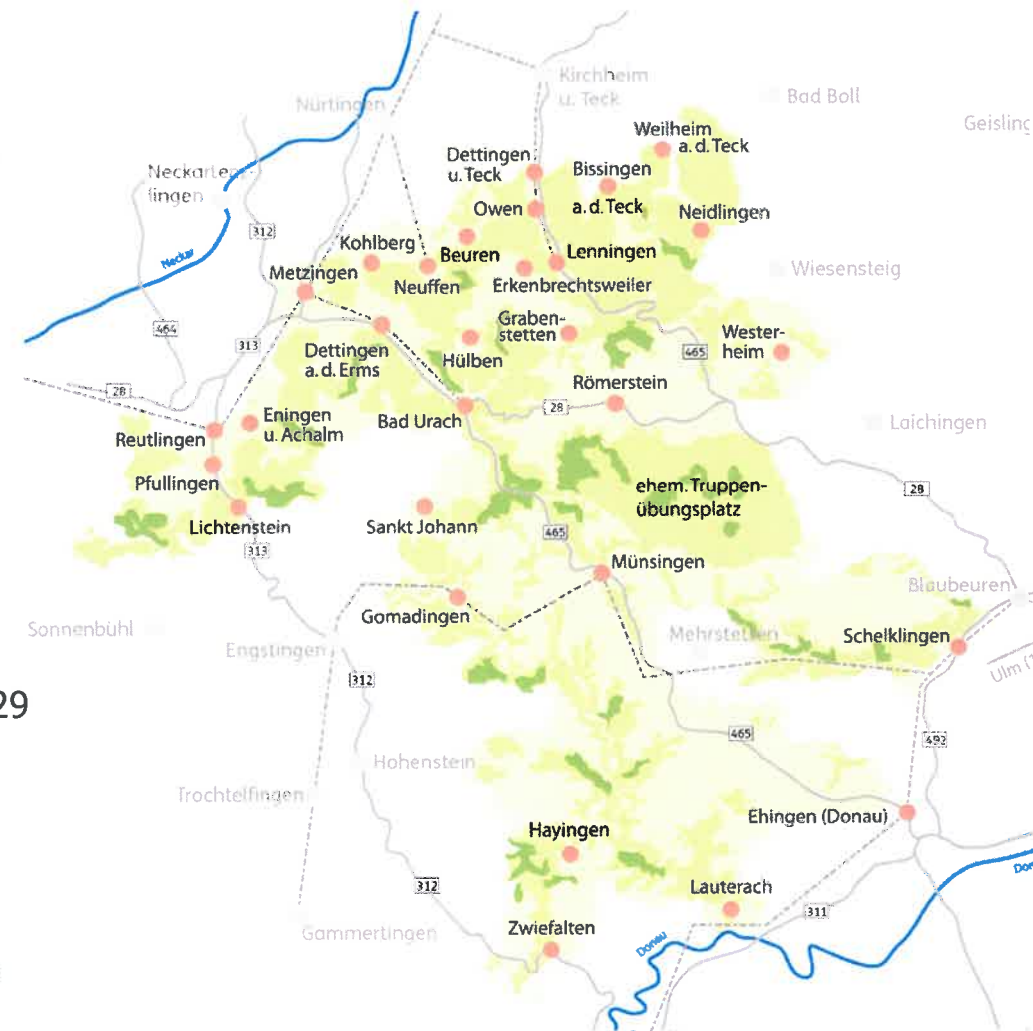


Biosphärengebiet Schwäbische Alb

Übergeordnetes Ziel des Biosphärengebiets: Umsetzung von nachhaltigen Modellprojekten, die ökologische, ökonomische und soziale Interessen zusammenführen.

Das Biosphärengebiet ist ...

- eine von weltweit 738 Modellregionen für nachhaltige Entwicklung im UNESCO-Programm „Der Mensch und die Biosphäre“ (MAB)
- ein Gebiet in dem Mensch und Natur profitieren sollen
- ein Schutzgebiet gemäß BNatschG und LNatschG
- ein Gemeinschaftsprojekt des Landes BW, 3 Landkreise und 29 Kommunen mit insgesamt ca. 146.000 Einwohnern
- 85.300 ha groß (ein kleiner Teil davon der ehemalige Truppenübungsplatz)



Biosphärengebiet Schwäbische Alb

Das Biosphärengebiet ist aufgeteilt in 3 Zonen mit folgenden Schwerpunkten:

Entwicklungszone (aktuell 55%):

- Lebens- und Wirtschaftsraum der Bevölkerung.
- Keine Einschränkungen für land- und forstwirtschaftliche Flächenbewirtschaftung und Bauvorhaben.

Pflegezone (aktuell 42%):

- Schutz artenreicher Kulturlandschaften („Schutz durch Nutzung“).
- Als Pflegezonen kommen nur bestehende Schutzgebiete in Frage: NSG, FFH-Gebiete, Vogelschutzgebiete, Schonwälder, flächenhafte Naturdenkmale, gesetzlich geschützte Biotope.

Kernzone (aktuell 3%):

- Urwälder von morgen („Schutz vor Nutzung“).
 - Als Kernzonen kommen Waldflächen im Eigentum der öffentlichen Hand in Frage (z.B. Hang- und Schluchtwälder, Buchenwälder und weitere Kriterien).
- Ausweisung von Kern- und Pflegezonen erfolgt in Abstimmung mit Flächeneigentümern.



Biosphärengebiet Schwäbische Alb

Handlungsfelder, in denen das BSG aktiv ist:

- Land- und Forstwirtschaft, Regionalvermarktung, Wertschöpfungsketten, nachhaltiger Tourismus, Bildung für nachhaltige Entwicklung, Öffentlichkeitsarbeit, Forschung & Monitoring, historisch kulturelles Erbe, Naturschutz

Leitbilder des BSG:

- Förderung einer nachhaltigen und naturschutzorientierten Regionalentwicklung.
- **Freiwillige** Teilnahme und **Partizipation** relevanter Akteure bei der Entwicklung und Umsetzung von Projekten.
- Anstreben von Win-Win Situationen zwischen Landnutzung und Naturschutz.

Partizipation ist zentral im BSG:

- Das Biosphärengebiet lebt vom Engagement, der guten Kooperation und den Ideen seiner Akteurinnen und Akteure. Sie alle prägen das Biosphärengebiet.



Lenkungskreis



Biosphärengebiet
Schwäbische Alb e.V.



Geschäftsstelle
Biosphärengebiet



Arbeitskreise und Netzwerke

Beispiele für nachhaltige Modellprojekte

Förderprogramm des Biosphärengebiets

200.000 Euro pro Jahr – bisher 340 nachhaltige Modellprojekte mit 3.5 Mio. Euro gefördert (inkl. Eigenanteilen 6.4 Mio. Euro Gesamtinvestitionen in die Region). Eine Antragstellung ist für jedermann im Biosphärengebiet möglich.

Handlungsfeld Landwirtschaft: Vermarktung regionaler Produkte & Wertschöpfung

Projektbeispiel: Naturschutzorientierte Regionalmarke Albgemacht

- Gemeinsam erarbeitetes, attraktives Label für Produkte (Vermarktung u.a. über REWE), bei deren Produktion ein Beitrag zum Erhalt der Artenvielfalt geleistet wird.



Handlungsfeld Tourismus und Gastronomie

Projektbeispiel: Partner-Initiative

- 104 zertifizierte Partner (Bereiche Gastronomie, Hotellerie, Ferienunterkünfte, Bildung, etc.), die sich im besonderen Maße verpflichten, Qualitätsstandards im Bereich Umwelt- und Naturschutz, Service und Regionalität einzuhalten.



Beispiele für nachhaltige Modellprojekte

Handlungsfeld Bildung für nachhaltige Entwicklung (BNE)

Projektbeispiel: Biosphärenschulen

- Unterstützung von 7 zertifizierten Grundschulen, BNE und Ziele des Biosphärengebiets im Lehrplan und Schulalltag zu integrieren. Aktuell: Ausweitung auf Sekundarstufe und Kitas.



Handlungsfeld Naturschutz

Projektbeispiel: Biotopverbund von Kalkmagerrasen

- Aufwertung und Vernetzung von Kalkmagerrasen durch z.B. Erstpflfegemaßnahmen auf zugewachsenen Wacholderheiden.



Handlungsfeld Öffentlichkeitsarbeit

Projektbeispiel: Biosphären-Woche

- Format mit ca. 70 Veranstaltungen jedes Frühjahr, die das Biosphärengebiet erlebbar und greifbar machen.



Beispiele für Erfolge des Biosphärengebiets

- **Einwerbung zahlreicher Mittel** von Stiftungen und Förderprogrammen (jährlich im einstelligen Mio. Bereich)
- Betrieb und Unterstützung von 18 **Informationszentren** (ca. 550.000 Besucher jährlich)
- Generierung zusätzlichen **Einkommens durch Tourismus** im Biosphärengebiet (16 Mio. Euro jährlich)
- Gewinn des Bundeswettbewerbs **Nachhaltige Tourismusdestinationen 2016/17**
- Aufnahmen in Kooperation **Fahrtziel Natur** der Deutschen Bahn, BUND, NABU & Verkehrsclub Deutschland
- Erfolgreiche Durchführung von zahlreichen Modellprojekten zu innovativen **Naturschutzmaßnahmen** (Vergrößerung der Population einzelner stark gefährdeter Arten, z.B. Schwarzer Apollofalter)
- **Hohe Akzeptanz** des BSG in Bevölkerung (73 % uneingeschränkte Befürwortung, nur 2% Ablehnung)
- **Erfolgreiche UNESCO-Evaluation**
- und sehr viele weitere, siehe www.biosphaerengebiet-alb.de



Vorteile, Chancen und Herausforderungen des BSG für Kommunen und Akteur*innen

Vorteile und Chancen

Monetär:

- Zugriff auf Förderprogramme BSG (200.000 €/Jahr) & LPR
- Einwerbung von Drittmitteln für die Region (1 Mio. €/Jahr)
- Einkommenssteigerungen durch Tourismus (16 Mio. €/Jahr)

Weitere:

Stärkung und Förderung von...

- nachhaltiger & naturschutzorientierter Regionalentwicklung
- Marketing- und Imagevorteile
- Standortvorteile
- Vernetzung
- Wettbewerbsvorteile
- Beratungsangebote
- Besucherlenkung
- regionale Identität und Zusammengehörigkeit
- Erhaltung Infrastruktur
- freiwilliges Engagement, Mitgestaltung / Partizipation
- nachhaltigen Projekten zur Umsetzung gesetzl. Vorgaben

Herausforderungen

Monetär:

- Verzicht auf Holznutzung in Kernzonen (aber evtl. Ökopunkte und Mehrwert Biodiversität)
- Mitgliedsbeitrag (aber dadurch Mitspracherechte)

Weitere:

- Eigeninitiative erforderlich (Ideen & Abstimmungen)
- Einschränkungen der Jagd (Drückjagden erlaubt)
- Schließen der meisten Wege in Kernzonen
- Verzicht auf Biozide in Kern- und Pflegezonen
- Verzicht auf Pflanzenschutzmittel auf extensiv genutzten landwirtschaftlichen Flächen in der Pflegezone (auf intensiv genutzten Flächen ist der Einsatz von Pflanzenschutzmitteln gemäß IPS+ möglich)
- Verzicht auf chemisch synthetische Pflanzenschutzmittel in privaten Gärten (biologische Mittel sind erlaubt)
- Eventuelle künftige Änderungen der Regelungen bzgl. Pflanzenschutzmitteleinsatz von Seite Gesetzgeber

Gebietserweiterung

Ziel der Gebietserweiterung

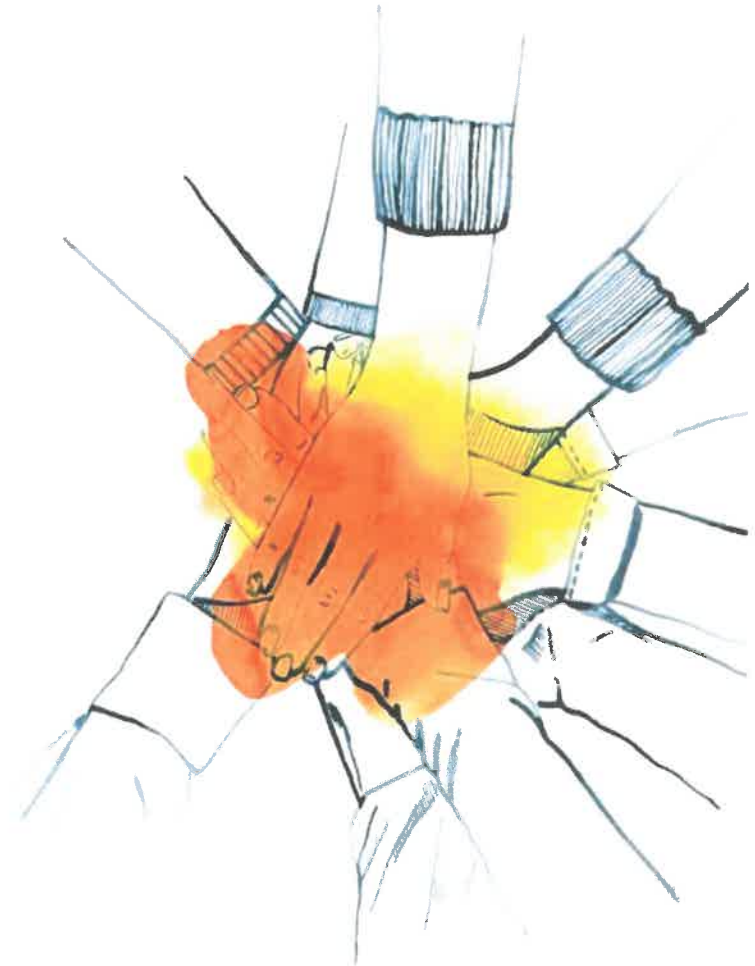
Schaffung eines weiteren Mehrwerts für das Biosphärengebiet als Modellregion für nachhaltige Entwicklung

1) Mitgliedskommunen, die weitere Flächen einbringen möchten

- Mitgliedskommunen haben Vorrang vor neuen Kommunen bei Gebietserweiterung
- Erfüllung von MUSS-Kriterien zwingend erforderlich (v.a. Kriterien der UNESCO & MAB-Nationalkomitee)

2) Neue Kommunen, die dem Biosphärengebiet beitreten möchten

- Aufnahme durch Bewerbungsverfahren basierend auf einem umfangreichen Kriterienkatalog und zusätzlichen MUSS-Kriterien.



Gebietserweiterung - Kriterien

MUSS-Kriterien für neue Kommunen:

1. Veranschlagte maximale Flächengröße des BSG: 120.000 ha
2. Kernzonenanteil: $\geq 3,5\%$
3. Pflegezonenanteil: $\geq 10\%$
4. Summe Kernzonen- und Pflegezonenanteil: $\geq 20\%$
5. Entwicklungszonenanteil: $\geq 50\%$
6. Kernzonen müssen vollständig von Pflegezonen umgeben sein.
7. Kernzonengröße: > 50 ha
8. Rechtliche Sicherung der Kernzone durch Biosphärengebiets-VO.
9. Pflegezonen als NSG oder gleichwertig rechtlich gesichert.
10. Beitrag zu Alleinstellungsmerkmal (Hang- und Schluchtwälder).
11. Beteiligung an der Finanzierung des BSG (30% Kommunen, 70% Land BW).
12. Räumlicher Anschluss an bestehende Gebietskulisse.



Gebietserweiterung - Kriterien

MUSS-Kriterien für neue Kommunen:

11. Beibehaltung einer geschlossenen Gebietskulisse.
12. Akzeptanz des Beitritts durch Akteurinnen und Akteure sowie Bevölkerung.
13. Lage in den Naturräumen Schwäbische Alb und Albvorland.
14. Erhaltung des Kulturrums der Schwäbischen Alb und des Albvorlands.
15. Beibehaltung und Stärkung der gemeinsamen regionalen Identität.
16. Unterlassung von Holzerntemaßnahmen auf designierten Kernzonenflächen.
17. Etablierung von biodiversitätsfördernden Maßnahmen auf kommunalen Flächen.
18. Einbringen von Kern- und Verbindungsflächen gemäß Biotopverbund.
19. Weitere Beitrittsvoraussetzung:
 - Einbringung von weiteren Kernzonen (0,5-1%) über das Mindestkriterium hinaus
 - Alternativ (weniger favorisiert): Übernahme finanzieller Mehraufwand



Gebietserweiterung – Verfahren und Zeitplan

Verfahrensschritte und Zeitplanung für neue Kommunen:

10.11.2022:	Abfrage des Beitrittsinteresses
30.11.2022:	Auftaktsitzung
Jan – Mrz 2023:	Infoveranstaltungen
27.03.2023:	Deadline Eingang Bewerbungsunterlagen
Apr - Mai 2023:	Gespräche vor Ort zwischen neuen Kommunen und „Kommission Gebietserweiterung“
Apr 2023:	Ggfls. Abfrage weiterer neuer Kommunen bzgl. Beitrittsinteresse
Okt 2023:	Lenkungskreis: Entscheidung Aufnahme neue Kommunen (vorbehaltlich Zonierung)
Okt 2023 - Sept 2024:	Abstimmungen zur Ausweisung von Kern- und Pflegezonen in der gesamten Erweiterungskulisse
Okt 2024:	Lenkungskreis: Beschluss Zonierung in der gesamten Kulisse. Finaler Beschluss Aufnahme weiterer Flächen von Mitgliedskommunen und neue Kommunen .
Jan 2026:	Abschluss rechtliches Ausweisungsverfahren des erweiterten Biosphärengebiets.
Jun 2027:	UNESCO-Anerkennung des erweiterten Biosphärengebiets.
2026/2027:	Gemeinsame Erarbeitung neues Rahmenkonzept



Danke für Ihre Aufmerksamkeit!

Kontakt für Rückfragen:

Achim Nagel (07381 932938-24, achim.nagel@rpt.bwl.de)

Tobias Brammer (07381 932938-11, tobias.brammer@rpt.bwl.de)

Dr. Volker Häring (07381 932938-47, volker.haering@rpt.bwl.de)



Geschäftsstelle Biosphärengebiet Schwäbische Alb

Biosphärenallee 2 - 4

72525 Münsingen-Auingen

www.biosphaerengebiet-alb.de

Folgen Sie uns auch auf



Biosphärengebiet
Schwäbische Alb





© Reinhold Möller

Häufig gestellte Fragen zur Gebietserweiterung des Biosphärengebiets Schwäbische Alb

Zusammengestellt von der Geschäftsstelle Biosphärengebiet
Schwäbische Alb (Referat 58, Regierungspräsidium Tübingen)
Stand 03.03.2023



Inhalt

1. Zusammenfassung: Welche Vorteile, Chancen und Herausforderungen gehen mit einem Beitritt zum Biosphärengebiet Schwäbische Alb (BSG) einher?.....	3
2. Worum geht es im Biosphärengebiet Schwäbische Alb?	5
2.1 Welche Ansätze verfolgt das Biosphärengebiet? Was verstehen wir unter einer „nachhaltigen und naturschutzorientierten Regionalentwicklung“?	5
2.2 Welche Aufgaben haben die Geschäftsstellen des Biosphärengebiets Schwäbische Alb und des Vereins Biosphärengebiet Schwäbische Alb e.V.?	6
3. Welche Zonen muss ein Biosphärengebiet aufweisen?	7
3.1 Welchen Sinn und Zweck verfolgen Kernzonen?.....	7
3.2 Welche Flächen kommen als Kernzonen in Betracht?	8
3.3 Welche Auflagen gibt es für die Jagd in Kernzonen?.....	8
3.5 Welche Flächen kommen als Pflegezonen in Betracht?	9
3.6 Wie werden Kern- und Pflegezonen ausgewiesen?	9
4. Handlungsfeld Landwirtschaft, Regionalvermarktung und regionale Wertschöpfung.....	10
4.1 Welche Vorteile haben Landwirtinnen und Landwirte vom Biosphärengebiet?	10
4.2 Welche Einschränkungen gelten für den Einsatz von Pflanzenschutzmitteln und Bioziden im Biosphärengebiet aktuell?	11
5. Wie hoch ist der finanzielle Beitrag der Kommunen zum Biosphärengebiet?	12

1. Zusammenfassung: Welche Vorteile, Chancen und Herausforderungen gehen mit einem Beitritt zum Biosphärengebiet Schwäbische Alb (BSG) einher?

Vorteile und Chancen

Vorteile und Chancen, die sich monetär beziffern lassen (finanzielle Anreize):

- Lage im BSG berechtigt zur Antragstellung für eine anteilige Finanzierung von Modellprojekten über das **BSG-Förderprogramm** (aktuell 200.000 Euro pro Jahr) in allen Handlungsfeldern des BSG.
- Fläche im BSG (sofern nicht bereits Lage in einem Schutzgebiet) berechtigt zur Antragstellung für Mittel der **Landschaftspflege**richtlinie für Maßnahmen zur Förderung der Landschaftspflege und Erhaltung der Biodiversität, u.a. auch Investition in kleine landwirtschaftliche Betriebe, Investition in die Verarbeitung und Vermarktung naturschutzgerecht produzierter Erzeugnisse (z.B. bauliche Anlage oder technische Einrichtung), Investition für Landschaftspflege (Maschinen, Geräte oder technische Hilfsmittel).
- **Bessere Chancen bei der Einwerbung von Drittmitteln** von z.B. Stiftungen, Förderprogrammen und Unternehmensspenden.
- **Einkommenssteigerung durch BSG-Tourismus** in Höhe von 16 Mio. Euro / Jahr¹: Generierung zusätzlicher direkter Einkommen (z.B. Gehälter, Beherbergungsbetriebe, Gastronomie) und indirekter Einkommen (z.B. Vorleistungen wie Bäcker, Dienstleister, Handwerker) durch Tages- und Übernachtungsgäste, die wegen des BSG die Region bereisen.

Weitere Chancen und Vorteile:

- Stärkung einer **nachhaltigen und naturschutzorientierten Regionalentwicklung** durch Herstellung von **Win-Win Situationen** für Unternehmen, Landnutzer, nachhaltiger Tourismus, Verarbeitungsbetriebe, Erhalt der biologischen Vielfalt und Gesellschaft. Beispiele:
 - Förderung der Artenvielfalt z.B. durch Kernzonen, biodiversitätsfördernde Maßnahmen und Besucherlenkung (ökologischer Aspekt);
 - Förderung der Vermarktung regionaler und nachhaltiger Produkte, der regionalen Wertschöpfung und des nachhaltigen Tourismus (ökonomischer Aspekt), z.B. [Regionalmarke Albgemacht](#), [Bienenstrom](#) oder [Biomusterregion](#);
 - Stärkung der Bildungsarbeit bei Kindern, Jugendlichen und Erwachsenen (z.B. durch [Biosphärenschulen](#), Biosphären-Kitas oder die Angebote der außerschulischen Bildungspartner) und Stärkung des Gedankens der inklusiven Teilhabe von Menschen mit Beeinträchtigung (z.B. Kooperationsprojekt „[Der Weg ist das Ziel](#)“) mit der BruderhausDiakonie Buttenhausen, dem Samariterstift Grafeneck und der Arbeit in Selbsthilfe inklusiv gGmbH Mössingen (sozialer Aspekt).
- **Marketingvorteile** für Kommunen, Unternehmen und weitere Akteur*innen durch UNESCO-Label des BSG.
- Mehr Nachhaltigkeit in der Entwicklungszone und Verbesserung des **Nachhaltigkeitsimages** (Außen- und Innenwahrnehmung) der Kommune und der Akteur*innen, die sich das BSG zu Nutze machen.
- Förderung fachlicher und politischer **Vernetzungsmöglichkeiten**.
- Steigerung des **Zusammengehörigkeitsgefühls** mit anderen BSG-Kommunen und Akteuren.
- Ggf. **Wettbewerbsvorteil** im interkommunalen Wettbewerb.
- Anreize zur Förderung des freiwilligen Engagements für eine nachhaltige Regionalentwicklung.
- Förderung der **regionalen Identität** durch das BSG (Aufwertung der Heimat durch UNESCO-Modellregion, Erhalt der Kulturlandschaft und historisch-kulturelles Erbe).

¹ Job et al. unveröffentlicht

- BSG ist ggfls. ein **Standortfaktor** für die Ansiedlung und Investitionen von Unternehmen (z.B. Gastronomie, nachhaltiger Tourismus, verarbeitendes Gewerbe).
- Förderung des **Engagements** für eine nachhaltige Entwicklung.
- Vereinfachung des Zugangs zu **Beratungsleistungen** durch Geschäftsstelle des BSG und weiterer BSG-Akteure (Behörden, Kommunen, Forschungs- und Bildungseinrichtungen und weitere Institutionen).
- **Mitgestaltung** der Region und Gesamtentwicklung des BSG über Vertreter*innen im Lenkungskreis, BSG-Verein und Rahmenkonzept.
- BSG ist eine Plattform zur **Vorbereitung auf die Zukunft** und Erprobung von modellhaften Lösungen für regionale Herausforderungen.
- Beitrag zur **Erhaltung von Infrastruktur** (Gastronomie, Läden, touristische Dienstleistungen).
- Die Geschäftsstellen des BSG mit 23,5 Personalstellen, die sich als **Servicestelle für die Region** versteht, um eine nachhaltige Entwicklung zu fördern und gemeinsam mit den Akteur*innen der Region die o.g. Vorteile umsetzt und Herausforderungen der Region mittels Modellprojekten versucht zu lösen.

Herausforderungen

Herausforderungen, die sich monetär beziffern lassen:

- Stilllegung der Holznutzung in Kernzonen (in den Landkreisen RT und ADK können dafür nach aktuellem Kenntnisstand Ökopunkte generiert werden. Kernzonen stellen einen großen Mehrwert für die Biodiversität dar).
- Finanzieller Beitrag der Kommunen für Personal und Förderprogramm des BSG (dieser ermöglicht aber Mitspracherechte im Lenkungskreis für strategische Entwicklungen des BSG und erhöht das Verantwortungsgefühl der Kommunen für das BSG).

Weitere Herausforderungen:

- Eigeninitiative erforderlich (Ideen, Zeit für Abstimmungen, Arbeitsaufwand und in Bezug auf Förderprojekte auch finanzieller Eigenanteil)
- Einschränkungen der Jagd in Kernzonen (durch regelmäßige Evaluation wird darauf geachtet, dass eine effektive Wildschadensverhütung möglich bleibt).
- Ggfls. Verringerung der Jagdpacht auf Kernzonenflächen.
- Schließen von den meisten Wegen in den Kernzonen, um die Nutzung der Kernzonen zu minimieren (wichtige Wege können nach Einzelfallbewertung offenbleiben oder verlegt werden)
- Verbot von Bioziden (Mittel im nicht-agrarischen Bereich zur Bekämpfung von Schädlingen) in der Kern- und Pflegezone, um die Erhaltung der Artenvielfalt zu fördern (§ 30a BNatSchG)
- Verzicht auf Pflanzenschutzmittel auf extensiv genutzten Flächen in der Kern- und Pflegezone, um die Erhaltung der Artenvielfalt zu fördern (auf landwirtschaftlich intensiv genutzten Flächen in der Pflegezone ist der Einsatz von Pflanzenschutzmitteln nach den Grundsätzen des integrierten Pflanzenschutzes des Landes möglich; § 34 NatSchG)
- Verzicht chemisch synthetischer Pflanzenschutzmitteln in privaten Gärten in der Entwicklungszone, um die Erhaltung der Artenvielfalt zu fördern (für biologische und chemische Pflanzenschutzmittel gibt es keine Einschränkungen; § 34 A NatSchG).

Etwaige weitere Herausforderungen

Für die Land- und Forstwirte ist eine wichtige Frage, wie sich Einschränkungen für den Einsatz von Pflanzenschutzmitteln und Bioziden weiterentwickeln. Hierzu kann keine Garantie ausgesprochen werden, da wie bei allen anderen Gesetzen auch beim Einsatz von Pflanzenschutzmitteln Änderungen vorgenommen werden können. Hier setzt sich das Land dafür ein, dass es zu keiner Ausweitung der aktuell geltenden

Einschränkungen kommen wird. Ein Versprechen kann dazu allerdings nicht gegeben werden, denn die Frage, ob und welche Gesetze künftig Einschränkungen bringen werden, liegt in der Hand des jeweiligen Gesetzgebers.

2. Worum geht es im Biosphärengebiet Schwäbische Alb?

Als UNESCO zertifizierte Modellregion für nachhaltige Entwicklung verfolgt das Biosphärengebiet Schwäbische Alb das übergeordnete Ziel, ökologische, ökonomische und soziale Interessen unter dem Leitbild einer naturschutzorientierten und nachhaltigen Regionalentwicklung zusammenzuführen. Kurzum geht es im Biosphärengebiet Schwäbische Alb um ertragreiche Wirtschaftsformen, ein gelingendes gesellschaftliches Zusammenleben – und zugleich um den Erhalt der natürlichen Lebensgrundlagen („Schützen durch Nützen“). Im Vordergrund stehen Anreize und Chancen, die für eine freiwillige Teilnahme an Modellprojekten motivieren sollen. Im Rahmen vieler nachhaltiger Projekte wird der Grundgedanke „Leben und Wirtschaften im Einklang mit der Natur“ in intensiver Zusammenarbeit mit Akteurinnen und Akteuren aus Kommunen, Behörden, Verbänden, Unternehmen, Forschungs- und Bildungseinrichtungen, dem Land Baden-Württemberg und vielen weiteren erfolgreich umgesetzt. Das Biosphärengebiet ist insbesondere in folgenden Handlungsfeldern aktiv: Land- und Forstwirtschaft, Regionalvermarktung, regionale Wertschöpfung, nachhaltiger Tourismus, Bildung für nachhaltige Entwicklung, Öffentlichkeitsarbeit, Forschung & Monitoring, historisch-kulturelles Erbe, Erhalt der Biodiversität.

Das große Interesse zahlreicher Kommunen, dem Biosphärengebiet beizutreten, zeigt, dass sich das Biosphärengebiet auf einem guten Weg befindet.

2.1 Welche Ansätze verfolgt das Biosphärengebiet? Was verstehen wir unter einer „nachhaltigen und naturschutzorientierten Regionalentwicklung“?

Die Schwäbische Alb und das Albvorland sind landschaftlich attraktiv und durch eine ökologisch wertvolle Kulturlandschaft geprägt. Aus räumlicher Sicht bietet die enge Stadt-Land-Verflechtung (z.B. gute Erreichbarkeit des BSG für Tagesgäste, gute Absatzchancen für regionale Produkte in der Metropolregion Stuttgart sowie in den Großstädten Reutlingen und Ulm) eine sehr gute Ausgangsposition für eine erfolgreiche Regionalentwicklung, die durch das Biosphärengebiet und andere weiter gestärkt wird.

Aber das „Artensterben“ findet auch auf der Schwäbischen Alb und im Albvorland statt. Allein von 2008 bis 2018 wurde ein Artenverlust (Insekten) von durchschnittlich 34 % im Grünland und 36 % im Wald auch auf der Alb nachgewiesen². Landwirtschaftliche Betriebe, Gaststätten, medizinische Einrichtungen und Dorfläden im ländlichen Raum haben enorme wirtschaftliche Herausforderungen zu stemmen. Z.B. halbierte sich in den vergangenen 20 Jahren die Anzahl der landwirtschaftlichen Haupterwerbsbetriebe im Landkreis Reutlingen³. Im Tourismus steht die Alb im Wettbewerb mit anderen Regionen und der PKW-Verkehr durch Touristen (85 % reisen mit dem eigenen PKW an⁴) ist insbesondere am Wochenende stellenweise noch zu hoch.

Dies sind nur einige Beispiele für regionale Herausforderungen, die das Biosphärengebiet zu lösen versucht. Dem gegenüber stehen regionale Potentiale, die es zu nutzen gilt. Hier setzt das Leitbild der naturschutzorientierten und nachhaltigen Regionalentwicklung an: Es werden Win-Win Situationen angestrebt, also Lösungen, durch die Natur, Kultur, Regionalwirtschaft sowie Einwohner*innen und Gäste profitieren, damit sich die Region nachhaltig weiterentwickeln kann, Arbeitsplätze erhalten und Innovationen gefördert werden.

So soll z.B. durch die Förderung der **Vermarktung für regionaler Produkte**, die zur Erhaltung der Kulturlandschaft beitragen sowie wertvolle Lebensräume und die Artenvielfalt fördern (z.B. durch die Regionalmarke **Albgemacht**), und die Förderung einer regionalen **Wertschöpfung** der Konsum dieser regionalen Produkte durch Bürger*innen und Gäste angekurbelt werden. Hotels, Gastronomiebetriebe und

² Seibold et al. 2019. Veröffentlicht von den Biodiversitäts-Exploratorien in der Zeitschrift "Nature".

³ Daten des stat. Landesamts BW

⁴ Job et al. unveröffentlicht

Informationszentren der **Partner-Initiative** verwenden diese regionalen Produkte gezielt in ihrem kulinarischen Angebot und im Verkauf.

Landwirt*innen sollen Unterstützung erfahren (z.B. durch Beratung, Marketing und finanzielle Förderung), die Vermarktung und Weiterverarbeitung qualitätsvoller regionaler Produkte (z.B. Streuobstwiesen-Apfelsaft, Getreide, Linsen, Lammfleisch, Wolle etc.) auszubauen und biodiversitätsfördernde Maßnahmen umzusetzen. Mit einer gezielten **Besucherlenkung** sollen sich die Gäste in der Natur so bewegen, dass einerseits die attraktive Landschaft erlebt werden kann, andererseits naturschutzsensible Flächen geschont werden, die Lebensqualität der einheimischen Bewohner*innen erhalten bleibt und die Gäste die Möglichkeit bekommen, regionale Produkte zu konsumieren.

Allein über das Förderprogramm des Biosphärengebiets konnten bisher 340 Modellprojekte mit einem Umfang von 3,5 Mio. Euro (inkl. Eigenanteilen 6.4 Mio. Euro Gesamtinvestitionen in die Region) umgesetzt werden. Eine aktive Bewerbung für die Nutzung **öffentlicher Verkehrsmittel** soll zur Reduzierung des Individualverkehrs beitragen. Ein weiterer Mehrwert entsteht, indem über **Bildung für nachhaltige Entwicklung** (z.B. **Biosphärenschulen**, **Junior Ranger** etc.) solche und weitere Wirkungszusammenhänge im Kontext einer nachhaltigen Entwicklung vermittelt werden und damit z.B. für die Auswirkungen des eigenen Handelns und Konsums sensibilisiert wird.

Flankiert werden diese Ansätze durch eine umfangreiche **Öffentlichkeitsarbeit, Forschung, Monitoring und Erfolgskontrollen**. Das Biosphärengebiet weist eine sehr hohe Akzeptanz auf: 73 % der Bewohner*innen befürworten das Biosphärengebiet uneingeschränkt, 17 % befürworten es, sehen aber Verbesserungsmöglichkeiten (z.B. Reduzierung Individualverkehr, Öffnen geschlossener Wege in Kernzonen und dem ehemaligen Truppenübungsplatz, Reduzierung des Lärms durch Motorradfahrer), und nur 2 % der Bewohner*innen lehnen das Biosphärengebiet ab⁵.

Im Mittelpunkt der Handlungen des Biosphärengebiets Schwäbische Alb stehen der Mensch und die Natur. **Partizipation und freiwillige Mitwirkungsmöglichkeiten** für engagierte und interessierte Personen sind eine wichtige Grundlage des Biosphärengebiets. Mitwirkungsmöglichkeiten gibt es durch den Lenkungskreis, den Verein Biosphärengebiet Schwäbische Alb e.V., thematische Arbeitskreise, projektspezifische Netzwerke und durch die Erstellung eines neuen **Rahmenkonzepts**. Letzteres wird alle 10 Jahre fortgeschrieben und bildet einen Handlungsleitfaden für die Geschäftsstelle des Biosphärengebiets. Das Rahmenkonzept wird nach der Gebietsverweiterung erneuert und hier kann sich jede interessierte Person im Biosphärengebiet einbringen.

2.2 Welche Aufgaben haben die Geschäftsstellen des Biosphärengebiets Schwäbische Alb und des Vereins Biosphärengebiet Schwäbische Alb e.V.?

Die Geschäftsstellen des Biosphärengebiets verstehen sich als Dienstleister und Ideengeber für die Region („Servicestelle für die Region“ oder „Regionalentwicklungsagentur“), indem Akteur*innen vernetzt und beraten werden, Umsetzungsprozesse angestoßen, koordiniert und weitere Finanzmittel beantragt werden. Sämtliche Projekte werden unter Einbeziehung relevanter Akteur*innen in Planung und Umsetzung realisiert. Beitrittsinteressierte Kommunen können auf eine jahrelange Erfahrung und Vorarbeit des Biosphärengebiets, erfolgreiche Projekte, Kooperationen, Ansätze, Strukturen, gelingende Teilnahme und Vernetzung, eine grundsätzlich gute Finanzierung und Personalausstattung der Geschäftsstellen des Biosphärengebiets, sowie ein hohes Ansehen und Vertrauen in der Region aufbauen. Die Geschäftsstelle des Biosphärengebiets ist beim Regierungspräsidium Tübingen angesiedelt und damit Teil der Landesverwaltung Baden-Württemberg. Die Geschäftsstelle hat **keine hoheitlichen Zuständigkeiten** (z.B. im Bereich Forst, Naturschutz oder Landwirtschaft), diese liegen bei den zuständigen Behörden. Eine weitere Geschäftsstelle ist beim Verein Biosphärengebiet Schwäbische Alb e.V. angesiedelt. Die Themen Schäferei, Biosphärenschulen, Biosphärenkindergärten, Junior Ranger und die Biomusterregion Biosphärengebiet Schwäbische Alb sind hier angesiedelt, finden aber in enger Abstimmung mit der Geschäftsstelle des Biosphärengebiets statt.

⁵ [Lindern, v. E. et al. \(2019\): Akzeptanz, Identifikation und Engagement: Ergebnisse und Implikationen aus einer Bevölkerungsumfrage in acht UNESCO Biosphere Reserves in der Schweiz, Deutschland und Österreich.](#)

3. Welche Zonen muss ein Biosphärengebiet aufweisen?

Das Biosphärengebiet ist aufgeteilt in 3 Zonen mit folgenden Schwerpunkten. Ziele und Auflagen der Zonen sind in der Verordnung über das Biosphärengebiet⁶ verankert.

Entwicklungszone (aktuell 55 %):

- Schwerpunkt des Lebens-, Wirtschafts- und Erholungsraums für die Bevölkerung im Biosphärengebiet.
- In Entwicklungszonen sollen ökonomische, soziale und ökologisch nachhaltige Wirtschaftsweisen gefördert und weiterentwickelt werden.
- Umsetzung von nachhaltigen Modellprojekten.
- In Entwicklungszonen gibt es keine Einschränkungen der land- und forstwirtschaftlichen Flächenbewirtschaftung, für Bauvorhaben, Handel, Gewerbe und Industrie, die es nicht auch ohne Biosphärengebiet geben würde.

Pflegezone (aktuell 42 %):

- Schutz artenreicher Kulturlandschaften und landschaftstypischer Lebensräume („Schutz durch Nutzung“). Zu möglichen Einschränkungen siehe 4.2.

Kernzone (aktuell 3 %):

- Urwälder von morgen: Waldflächen im Eigentum der öffentlichen Hand (Kommunen, Land, Bund), auf denen sich die Natur weitgehend unbeeinflusst vom Menschen entwickeln soll („Schutz vor Nutzung“). Zu Einschränkungen siehe 4.2.

3.1 Welchen Sinn und Zweck verfolgen Kernzonen?

Kernzonen sind ein wertvoller Beitrag zum Schutz und zur Entwicklung der biologischen Vielfalt im Ökosystem Wald. In Kernzonen dominieren langfristig andere Tier- und Pflanzenarten und deren Gesellschaften als in wirtschaftlich genutzten Wäldern. Dazu zählen v. a. sehr seltene Tier- und Pflanzenarten, die an die Alters- und Zerfallsphasen von Wäldern und deren hohe Totholzmassen gebunden sind, die in bewirtschafteten Wäldern nicht erreicht werden können. In Kernzonen gilt, den natürlichen Abläufen freien Lauf zu lassen und den sich von selbst einstellenden Lebensräumen und Tier- und Pflanzenarten Raum geben (es ist also kein „Entwicklungsziel“ vorgegeben). In Kernzonen entwickeln sich dadurch Lebensräume für hochspezialisierte Arten. Kernzonen dienen auch dem Erhalt des Genpools von Waldlebensräumen. Ebenso dienen Kernzonen der Forschung, nicht nur zur Vertiefung des Verständnisses, wie sich unbewirtschaftete Wälder entwickeln, sondern z.B. auch zur Untersuchung der Relevanz einzelner Tier- und Pflanzenarten für die Entwicklung von neuen Medikamenten (heute sind etwa 50 Prozent aller weltweit zugelassenen Medikamente pflanzlichen Ursprungs⁷). Ersteinrichtende Maßnahmen dürfen naturschutzfachlich begründet mit dem Ziel der Entlassung der Kernzone in den Prozessschutz durchgeführt werden. Nutzungsaspekte dürfen allerdings bei der Durchführung von ersteinrichtenden Maßnahmen nicht ausschlaggebend sein.

In der Nationalen Strategie zur biologischen Vielfalt des Bundes wird eine natürliche Waldentwicklung auf 10% der öffentlichen Waldfläche angestrebt.

⁶ [Verordnung des Ministeriums für Ernährung und Ländlichen Raum über das Biosphärengebiet „Schwäbische Alb“](#)

⁷ Patentamt Natur – Recherche. In: [Kreysa G., Grabley S. \(2007\): Vorbild Natur. Stand und Perspektiven der Naturstoff-Forschung in Deutschland.](#)

Darüber hinaus ist die Ausweisung von Kernzonen (in Deutschland auf 3 % der Fläche eines Biosphärenreservats) ein Kriterium des sogenannten „MAB-Nationalkomitees“⁸. Nur mit dessen Erfüllung kann eine UNESCO-Anerkennung erfolgen⁹.

3.2 Welche Flächen kommen als Kernzonen in Betracht?

Die Auswahl von Kernzonenflächen unterliegt fachlichen Kriterien und der Abstimmung mit den Flächeneigentümer*innen. Für die Suche nach möglichen Kernzonenflächen wurde eine „AG Zonierung“ (bestehend aus Vertretern von Forst, Naturschutz und Kommunen), eingerichtet und durch diese eine Handreichung mit 37 fachlichen Kriterien erstellt¹⁰, darunter z.B.

1. Strukturkriterien:

- Angrenzung an aktuelle Kernzonen, bevorzugt an kleinen Kernzonen (<50 ha)
- Keine Angrenzung an Straßen und Siedlung

2. ökologische Kriterien:

- Hang- und Schluchtwälder oder Buchenwälder
- Keine Überlagerung mit Flächen des Artenschutzprogramms
- Bevorzugt historische Waldflächen

3. ökonomische Kriterien:

- Beachtung Holznutzungsmöglichkeiten
- Meiden nadelholzreicher Bestände

4. soziale Kriterien:

- Es kommen nur Waldflächen im Eigentum der öffentlichen Hand (Kommunalwald, Staatswald) in Betracht.
- Es sollen keine Wälder unter Schutz gestellt werden, die wichtig für die Erholung der Bürger*innen und Gäste sind (z.B. Zugang zu Burgen).

3.3 Welche Auflagen gibt es für die Jagd in Kernzonen?

Auflagen für die Jagd in den Kernzonen werden in der Allgemeinverfügung Jagd geregelt¹¹. Deren Ziel ist es, einerseits dem naturschutzfachlichen Ziel der Kernzonen (Prozessschutz) gerecht zu werden und andererseits eine ausreichende Wildschadensverhütung zu betreiben. Für die vom RP Tübingen ausgegebene Allgemeinverfügung wurden von der Arbeitsgruppe Jagd (bestehend aus Vertretern von Jagd, Forst, Kommune und Naturschutz) Empfehlungen erstellt und diese werden regelmäßig evaluiert. In der Arbeitsgruppe wird mehrheitlich die Meinung vertreten, dass die derzeitigen Jagdmöglichkeiten als Kompromiss zwischen Prozessschutz und Wildtiermanagement als ausreichend angesehen werden. Die Möglichkeiten mit Drückjagden, Schuss in die Kernzone und der Bejagung im Umfeld durch Nachtsicht und Kirrjagd genügen i.d.R. zur Wildschadensverhütung. Manche Kommunen reduzieren die Jagdpacht für Kernzonenflächen, um den Einschränkungen für die Jäger entgegenzukommen.

Aus der AV Jagd gehen folgende Auflagen für Kernzonen hervor:

⁸ Das Komitee besteht aus 17 Expert*innen innerhalb der Bereiche Wissenschaft und Praxis und ist beim Bundesumweltministerium angesiedelt.

⁹ [Kriterien für die Anerkennung und Überprüfung von Biosphärenreservaten der UNESCO in Deutschland](#)

¹⁰ Checkliste zur Prüfung von Kernzonenflächen

¹¹ [Allgemeinverfügung des Regierungspräsidiums Tübingen zur Ausübung der Jagd in Kernzonen des Biosphärengebiets Schwäbische Alb](#)

- Einzeljagd ist nur vom Rande der Kernzone aus möglich
- Drückjagden innerhalb der Kernzone sind zulässig
- Einsatz von mobilen Drückjagdsitzen ist zulässig
- Derzeit noch vorhandene Jagdeinrichtungen für die Drückjagd dürfen noch bis zu deren Verfall genutzt werden. Ausnahmen dazu können über die Vorlage eines Jagdkonzeptes beantragt werden.
- Fütterungen oder Kirrungen innerhalb Kernzonen sind unzulässig
- Im Falle des Auftretens der Afrikanischen Schweinepest gibt es Ausnahmeregelungen

Zur Klärung der Frage, ob Wildschäden durch Schwarzwild im Umfeld von Jagdruhezonen größere Ausmaße erreichen als in Gebieten ohne Jagdeinschränkung, wurde eigens eine Untersuchung im Biosphärengebiet Schwäbische Alb angefertigt¹². Hierfür wurden im Zeitraum Januar 2012 bis Juli 2015 Wildschweine mit GPS-Halsbändern besendert. Die Hypothese, dass die Wildschäden durch Schwarzwild im Umfeld von Jagdruhezonen größere Ausmaße erreichen als in Gebieten ohne Jagdeinschränkung, bestätigte sich im Rahmen dieser Untersuchung nicht. Im Gegenteil waren die Grünlandschäden in drei Jahren in den beiden Gebieten mit jagdlichen Einschränkungen (Schwäbische Alb, Wurzacher Ried) geringer als im Altdorfer Wald bei uneingeschränkter Jagd. Die Einzeljagd auf Schwarzwild in den Kernzonen ist aus Sicht der Studie weiterhin nicht erforderlich. Hier genügen die bislang erlaubten jagdlichen Mittel (Drückjagd in der Kernzone in Verbindung mit intensiver Umfeldbejagung) zur Regulierung des Bestands. Erwartungsgemäß belegt die Raumnutzungsanalyse, dass die Streifgebiete der Wildschweine um ein Vielfaches größer sind als die Kernzonen. Die Wildschweine verlassen regelmäßig die Kernzonen und können außerhalb der Kernzonen ohne Einschränkung bejagt werden.

3.4. Wie wird mit Wegen in den Kernzonen umgegangen?

Grundsätzlich sollen alle Wege in den Kernzonen geschlossen werden. Einzelne Wege können aber in Abstimmung mit den Kommunen und Flächeneigentümern nach einer Einzelfallbewertung weiterhin offenbleiben (z.B. wichtige Wander- oder Radwege, Verbindungswege zu weiteren Waldflächen etc.). Rechtlich ist dies durch die Allgemeinverfügung zur Wegeregelung im Biosphärengebiet Schwäbische Alb¹³ dokumentiert.

3.5 Welche Flächen kommen als Pflegezonen in Betracht?

Als Pflegezone kommen folgende bestehende Schutzgebiete, die einen „strengen Schutz“ aufweisen in Betracht, da in diesen eine dauerhafte rechtliche Sicherung und wirksame Pufferleistung als gegeben betrachtet wird: Naturschutzgebiete, FFH-Gebiete, Vogelschutzgebiete, Schonwälder, flächenhafte Naturdenkmale, gesetzlich geschützte Biotop. Ackerflächen, die in diesen Schutzgebieten liegen, können bei Bedenken in die Entwicklungszone aufgenommen werden. Zielmarke des Biosphärengebiets ist 17 % der Gesamtkulisse (inkl. Erweiterung) als Pflegezone vorweisen zu können.

3.6 Wie werden Kern- und Pflegezonen ausgewiesen?

Die Ausgestaltung der Zonierung erfolgt in fachlicher Abstimmung mit der AG Zonierung, den zuständigen Fachbehörden und gemeinsam in Abstimmung mit den Kommunen, sofern es sich um kommunale Flächen handelt. Bevor eine Fläche als Kern- oder Pflegezone ausgewiesen wird, unterliegt sie einer Einzelfallprüfung.

¹² [Linderoth, P., Johann, F., Handschuh, M., Bauch, T., Elliger, A., Dalüge, G., Herbst, C., Pegel, M. & Arnold, J. \(2020\): Schwarzwildproblematik im Umfeld von Schutzgebieten. Raum-Zeit-Verhalten und Aktivität von Wildschweinen \(*Sus scrofa*\) in Gebieten mit Jagdruhezonen. Projektbericht, Wildforschungsstelle Baden-Württemberg beim LAZBW, Aulendorf.](#)

¹³ [Allgemeinverfügung des Regierungspräsidiums Tübingen zur Wegeregelung im Biosphärengebiet Schwäbische Alb](#)

Um die Zonierung in der gesamten Erweiterungskulisse effektiv ausgestalten zu können, erfolgt dies erst nachdem der Lenkungskreis über die Aufnahme weiterer Flächen von Mitgliedskommunen (April 2023) und neuer Kommunen (Oktober 2023) vorbehaltlich entschieden hat. Dabei ist entscheidend, dass am Ende das gesamte erweiterte Biosphärengebiet alle MUSS-Kriterien hinsichtlich der Zonierung erfüllen muss. Die Kernzonen sollen zudem fachliche Kriterien aus ökologischer Sicht (z.B. lange Waldtradition, möglichst größere Kernzonen durch Kommunengrenzen überschreitende Betrachtungen), aber auch aus ökonomischer Sicht (z.B. möglichst keine Hohertragsstandorte) und sozialer Hinsicht (z.B. kommt nur Wald im Eigentum der öffentlichen Hand, also keine Privatwälder in Betracht) erfüllen. Auch ForstBW bringt Staatswaldflächen als Kernzone ein. Der Kernzonenanteil, der von den Kommunen eingebracht werden muss, verringert sich dadurch. Das bedeutet, dass z.B. die prozentualen Anteile der Kern- und Pflegezonen in den einzelnen Kommunen am Ende unterschiedlich ausfallen können. Essentiell ist die verbindliche Bereitschaft aller Kommunen, einen adäquaten Beitrag zur Erfüllung aller MUSS-Kriterien für das Biosphärengebiet zu leisten. Nur wenn alle Kommunen diese Bereitschaft signalisieren, können wir zuversichtlich sein, dass am Ende in der gesamten Erweiterungskulisse alle Muss-Kriterien erfüllt werden können.

Diese Bereitschaft zur Erfüllung der Muss-Kriterien, darunter der erforderliche Anteil an Kernzonen, ist **bis 27.03.2023** zu bekunden. Der finale Beschluss, welche weiteren Flächen in das Biosphärengebiet aufgenommen werden, erfolgt nach Ausgestaltung der Zonierung (voraussichtlich im Oktober 2024) und obliegt dem Lenkungskreis des Biosphärengebiets Schwäbische Alb.

4. Handlungsfeld Landwirtschaft, Regionalvermarktung und regionale Wertschöpfung

4.1 Welche Vorteile haben Landwirtinnen und Landwirte vom Biosphärengebiet?

Mit einem Beitritt zum Biosphärengebiet ergeben sich für landwirtschaftlich aktive Akteur*innen monetäre Vorteile durch die Fördermöglichkeiten des Förderprogramms (200.000 Euro/Jahr). Zudem ergeben sich durch das Biosphärengebiet Fördermöglichkeiten über die Landschaftspflegerichtlinie (Mittel zur Erhaltung der Kulturlandschaft und Biodiversität), sofern die jeweiligen Flächen noch nicht bereits in einem Schutzgebiet liegen (z.B. Landschaftsschutzgebiet)¹⁴. Die Geschäftsstellen unterstützen auch Antragstellungen bei weiteren Förderprogrammen wie AFP, ELR und Marktstrukturförderung. Zu den weiteren Vorteilen und Chancen zählen mögliche Einkommenssteigerungen im Bereich Vermarktung regionaler Produkte und Weiterverarbeitung sowie durch Marketingmaßnahmen des Biosphärengebiets in diesen Bereichen, z.B. über die Regionalmarke Albgemacht. Unter regionalen Produkten werden Produkte verstanden, die aus dem Biosphärengebiet Schwäbische Alb oder dem unmittelbaren Umland stammen und die Kulturlandschaften sowie wertvolle Lebensräume und die Artenvielfalt fördern (z.B. Produkte aus Streuobst, Wacholderheiden, Schäferei aber auch Brot mit Getreide aus der Region etc.). Verbunden mit der regionalen Produktion ist immer ein Beitrag zum Erhalt der Artenvielfalt (bspw. Teilnahme an FAKT II).

Weitere Vorteile ergeben sich durch die umfangreichen Vernetzungsangebote im Biosphärengebiet, die Teilnahme an Projekten, Ideenwerkstätten, Rahmenkonzept und weitere.

Ziele des Biosphärengebiets im Handlungsfeldes Landwirtschaft:

- Stärkung der **regionalen Wertschöpfung** und **Regionalvermarktung**
- Erhalt **regionaler Landwirtschaft**
- Schaffung **finanzieller Anreize** für Landwirt*innen (z.B. BSG Förderprogramm, LPR-Förderung und Projektmittel)
- Förderung der **Vernetzung** von Landwirt*innen (z.B. durch AK, fachliche Veranstaltungen, Projekte etc.)
- Unterstützung im Bereich **Marketing** (z.B. über das Biosphärengebiet, Albgemacht etc.)

¹⁴ [LPR Website](#)

- Erhalt und Förderung einer **biodiversitätsfreundlichen Bewirtschaftung**
- Unterstützung auch im Bereich **Schäfferei, Streuobst und Weinbau**
- Herstellung von **Win-Win Situationen** für Landwirt*innen (ökonomisch, sozial) und Natur

Zielgruppe: Konventionell und biologisch wirtschaftende Landwirt*innen

Beispiele für Beteiligungsmöglichkeiten und Projekte im Bereich Landwirtschaft, Regionalvermarktung und Wertschöpfung:

- **Naturschutzorientierte Regionalmarke Albgemacht:** Gemeinsam erarbeitetes, attraktives Label für Produkte, bei deren Produktion ein Beitrag zum Erhalt der Artenvielfalt geleistet wird. ([Link](#) für weitere Informationen)
- **Bienenstrom:** Bundesweit vermarkteter Ökostromtarif, in dem der Anbau von Mais zur Stromerzeugung in Biogasanlagen durch mehrjährige blühende Energiepflanzen ersetzt wird. ([Link](#) für weitere Informationen)
- **Bio-Musterregion:** Förderung einer bio-regionalen Außer-Haus-Verpflegung (z.B. in Kantinen, Kitas, Schulen). ([Link](#) für weitere Informationen)
- **Förderprogramm des Biosphärengebiets:** Das Förderprogramm „Biosphärengebiet Schwäbische Alb“ unterstützt innovative und nachhaltige Projekte in allen Handlungsfeldern des Biosphärengebiets, so auch im Bereich der Landnutzung und Regionalvermarktung. Beispiele der letzten Jahre sind: Förderung der Wertschöpfungskette (Bag-in-Box-Anlagen, Brennereianlagen, Kornbürste für alte Getreidesorten, Ölmühle), Förderung der landwirtschaftlichen Erzeugung (Sämaschine für innovative Sätechnik für Kulturengemenge, Mähetechnik zur insektenschonenden Mahd, Weidezäune für extensive Beweidung) und zur Verkaufsförderung regionaler, naturschutzorientierter Produkte (Verkaufsautomat und -raum, Website, Kühltechnik). Jegliche bisherigen Förderprojekte sind auf der Website des Biosphärengebiet einsehbar. ([Link](#) für weitere Informationen)

4.2 Welche Einschränkungen gelten für den Einsatz von Pflanzenschutzmitteln und Bioziden im Biosphärengebiet aktuell?

Einschlägige Vorschriften sind hierbei § 30a BNatSchG (Verbot von Bioziden in den Kern- und Pflegezonen von Biosphärengebieten) und § 34 NatSchG (Verbot von allen Pestiziden in Kern- und Pflegezonen, soweit nicht land- oder fischereiwirtschaftliche Flächen). Demnach stellt sich die Situation wie folgt dar:

- Nach dem Bundesrecht ist grundsätzlich ein flächiger Einsatz von Biozidprodukten in Kern- und Pflegezonen verboten. Die Entwicklungszone von Biosphärengebieten ist hiervon ausgenommen.
- Das Landesrecht regelt jeglichen Einsatz von Pestiziden, es gibt also keine Einschränkungen durch die Ausbringungsform („flächiger Einsatz“ oder „Spritzen oder Sprühen“). Das Verbot jeglichen Einsatzes aller Pestizide (Biozide und Pflanzenschutzmittel) gilt jedoch **nur außerhalb** der intensiv genutzten land- und fischereiwirtschaftlichen Flächen der Kern- und Pflegezonen.
- Im Einzelfall sind auf Antrag Ausnahmen von den Verboten möglich, die die höhere Naturschutzbehörde im Einvernehmen mit der höheren Forstbehörde erlassen kann.
- Aufgrund des besonderen Schutzzwecks einer Kernzone sind Kalamitäten dort nur in Ausnahmen zu bekämpfen.
- Außerhalb der Kernzone (also auch in der Pflege- und Entwicklungszone) müssen im Schadensfall jedoch wohl alle Maßnahmen ergriffen werden können, um ein Übergreifen der Kalamität auf angrenzende (Wirtschafts-)Wälder zu verhindern.

- In privaten Gärten ist der Einsatz von chemisch-synthetischen Pflanzenschutzmitteln auch in der Entwicklungszone verboten (§34 A NatschG). Der Einsatz von biologischen Pflanzenschutzmitteln ist erlaubt.

Es handelt sich bei dem Verbot des Einsatzes von Biozidprodukten (Mittel zur Schädlingsbekämpfung im nichtagrarischen Bereich) also nicht um die gesamte Kulisse des Biosphärengebietes, sondern nur um die Kern- und Pflegezone, die sich ohnehin zum größten Teil aus bereits bestehenden Schutzgebieten (Naturschutzgebiet, FFH-Gebiete u. ä.) zusammensetzt.

Einschränkungen gelten unabhängig von der Ausweisung eines Biosphärengebiets. Zudem kann bei der Festlegung der Kern- und Pflegezonen darauf geachtet werden, dass Flächen der öffentlichen Hand betroffen sind.

Darüber hinaus muss nochmals betont werden, dass nach Landesrecht die Nutzung von Pflanzenschutzmitteln auf land- und fischereiwirtschaftlichen Nutzflächen in Kern- und Pflegezonen nicht eingeschränkt ist.

Für die Land- und Forstwirtschaft*innen ist natürlich auch eine wichtige Frage, wie sich das Thema des Pestizidverbots weiterentwickelt. Hierzu kann **keine Garantie** ausgesprochen werden, da wie bei allen anderen Gesetzen auch beim Einsatz von Pflanzenschutzmitteln Änderungen vorgenommen werden können. Wir empfehlen deswegen im Zweifelsfall, die intensiv genutzten landwirtschaftlichen Flächen in die Entwicklungszone aufzunehmen.

Der derzeit von der EU vorgelegte Entwurf einer Verordnung zur „nachhaltigen Verwendung von Pflanzenschutzmitteln“ befindet sich in der ersten Beteiligungsrunde. Das geplante Verbot umfasst jegliche Pflanzenschutzmittel (auch die im ökologischen Landbau zugelassenen Mittel) in Naturschutzgebieten, in Wasserschutzgebieten, in Natura 2000 Gebieten, in Landschaftsschutzgebieten und in Gebieten der Wasserrahmenrichtlinie. **Biosphärengebiete sind selber als Schutzgebiet in der Verordnung explizit nicht benannt.** Wegen der extremen Flächenbetroffenheit zum einen sowie der fehlenden Differenzierung nach Toxizität zum anderen, hätte diese Verordnung allerdings für die anderen Schutzgebiete massive Einschränkungen der Bewirtschaftung zur Folge. Die Verordnung wird daher seitens des Landes nicht unterstützt und wird aus Sicht des Ministeriums für Umwelt, Klima und Energiewirtschaft so keine Mehrheiten finden. Es ist aktuell **nicht** davon auszugehen, dass die Kern- und Pflegezonen in den Katalog der Schutzgebiete aufgenommen werden.

Festzuhalten ist daher, dass derzeit (soweit es nicht zur Überlagerung mit anderen Schutzgebieten kommt) lediglich die flächige Anwendung von Biozidprodukten in Kern- und Pflegezonen eingeschränkt ist. Der Einsatz von Pestiziden ist über das Landesrecht (wie schon seit mehreren Jahrzehnten) **nur außerhalb der intensiv genutzten land- und fischereiwirtschaftlichen Flächen** verboten.

5. Wie hoch ist der finanzielle Beitrag der Kommunen zum Biosphärengebiet?

Die Finanzierung der Personalstellen sowie des Förderprogramms in Höhe von 200.000 Euro jährlich erfolgt dauerhaft zu 70% durch das Land Baden-Württemberg und zu 30% durch die Landkreise, Städte und Gemeinden (aktuell 490.000 Euro pro Jahr) und ist durch eine Kooperationsvereinbarung zwischen den Kommunen und Land Baden-Württemberg geregelt¹⁵. Diese Beteiligung der Kommunen an der Finanzierung erlauben den Kommunen Mitspracherechte bei der strategischen Weiterentwicklung des Biosphärengebiets (z.B. Aufstockung Personalmittel) und wurde daher von anderen Biosphärenreservaten bereits als Erfolgsfaktor für ein gelingendes Biosphärenreservat erkannt. Die finanzielle Beteiligung erhöht zudem das Verantwortungsgefühl der Kommunen für das Biosphärengebiet. Der Finanzierungsschlüssel basiert aktuell auf folgender Berechnungsgrundlage: **Grundbeitrag** nach Einwohnern im Biosphärengebiet gestaffelt,

¹⁵ [Kooperationsvereinbarung des Landes Baden-Württemberg mit den Landkreisen und Kommunen des Biosphärengebiets Schwäbische Alb](#)

zuzüglich **Flächenbeitrag** aus gewichteter Fläche (Entwicklungszone + 1/2 Pflegezone, abzüglich 5-fach Kommunalwald in Kernzone).

Der durchschnittliche Beitrag der Gemeinden und Städte beläuft sich aktuell auf 10.000 Euro pro Jahr. Am Ende der Gebietserweiterung wird der Finanzierungsschlüssel an die neue Kulisse des Biosphärengebiets angepasst. Hierbei muss mit einer Erhöhung des Gesamtbeitrags gerechnet werden, wobei sich durch den Beitritt neuer Kommunen die finanzielle Beteiligung auch auf mehr Schultern verteilen wird. An der Verteilung 70% Land und 30% Kommunen wird sich voraussichtlich nichts ändern.

Auf Nachfrage berechnen wir gerne den theoretischen Beitrag für das Einbringen von Flächen Ihrer Kommune in das Biosphärengebiet nach dem aktuellen Finanzierungsschlüssel.

§ 23

**Haushaltplan und Haushaltssatzung der Gemeinde Engstingen für das Jahr 2023
- Beratung und Beschlussfassung**

Anlagen:

- Anlage 1: Änderungsliste Haushaltsplan 2023
- Anlage 2: Haushaltssatzung und Haushaltsplan 2023

Sachdarstellung:

Die Eckdaten des Haushaltsplans und der Haushaltssatzung für die Gemeinde Engstingen für das Jahr 2023 wurden in der Sitzung des Gemeinderates am 15.03.2023 eingebracht und erläutert.

Im Vergleich zur Einbringung wurden einzelne Haushaltsansätze angepasst. Diese sind der Änderungsliste zu entnehmen.

Der Haushaltsplan der Gemeinde Engstingen stellt sich somit kumuliert wie folgt dar:

Gesamtergebnishaushalt 2023

Gesamtsumme	Ansatz Einbringung	Ansatz Neu	Saldo
Erträge	14.738.000	14.788.200	50.200
Aufwendungen	-14.640.000	-14.640.000	0
Veranschlagtes ordentliches Ergebnis	98.000	148.200	50.200
Veranschlagtes Sonderergebnis	1.100.000	1.100.000	0
Veranschlagtes Gesamtergebnis	1.198.000	1.248.000	50.200

Beträge in EUR

Gesamtfinanzhaushalt 2023

Gesamtsumme	Ansatz Einbringung	Ansatz Neu	Saldo
Einz. a. lfd. Vw-tätig.	14.170.200	14.170.000	0
Ausz. a. lfd. Vw-tätig.	-13.098.100	-13.098.100	0
Saldo	1.072.100	1.072.100	0

Einz. aus Inv.tätig.	3.871.600	3.871.600	0
Ausz. aus Inv.tätig.	-4.216.500	--4.296.500	-80.000
Saldo	-344.900	-424.900	-80.000

Veranschl. Fin.saldo	727.200	647.200	-80.000
----------------------	---------	---------	---------

Einz. aus Fin.tätig.	1.300.000	1.900.000	600.000
Ausz. aus Fin.tätig.	-2.100.000	-2.100.000	0
Saldo	-800.000	-200.000	600.000

Saldo Finanzhaushalt	-72.800	-447.200	520.000
----------------------	---------	----------	---------

Beträge in EUR

Dieser Drucksache sind im Weiteren als Anlagen die Haushaltssatzung sowie der Haushaltsplan für das Jahr 2023 beigefügt.

Für die kommende Sitzung des Gemeinderates am 29.03.2023 ist zunächst die Vorstellung der aktuellen Änderungsliste zum Haushaltsplan 2023 vorgesehen, anschließend erfolgt die Aussprache zum Haushalt. Im Anschluss an die Aussprache werden die einzelnen Haushaltsanträge aufgerufen, beraten und hierüber abgestimmt.

In Abhängigkeit vom weiteren Verlauf der Beratung sowie der Entscheidung über eingegangenen Anträge erfolgt die Beschlussfassung über den Haushaltsplan 2023 auf Basis der vorliegenden Unterlagen.

Beschlussvorschlag:

1. Der Haushaltsplan und die Haushaltssatzung der Gemeinde Engstingen für das Jahr 2023 werden beschlossen.
2. Die Verwaltung wird ermächtigt, nach dem jeweils tagesaktuellen Zinssatz, die Kreditaufnahme zu dem wirtschaftlichsten Angebot zu tätigen.

Änderungsliste zum Haushaltsplan 2023

Stand: 20.03.2023

Ergebnishaushalt 2023

Erträge

Produktbereich	Nr.	Bezeichnung	Erläuterung	Mehr-/Minder- erträge	Ansatz Entwurf	Ansatz Neu	Saldo
53.80	10	Sonstige ordentliche Erträge	Ausgleich aus Gebührenüber- schussrückstellung	50.200	4.700	54.900	50.200
						Summe	50.200

Aufwendungen

Produktbereich	Nr.	Bezeichnung	Erläuterung	Mehr-/Minder- aufwendungen	Ansatz Entwurf	Ansatz Neu	Saldo
28.10	18	Sonstige ordentliche Aufw.	Umkontierung	-4.500	-4.000	-8.500	-4.500
29.10	18	Sonstige ordentliche Aufw.	Umkontierung	4.500	-4.500	0	4.500
						Summe	0

Gesamtergebnishaushalt

Gesamtsumme	Ansatz Entwurf	Ansatz Neu	Saldo
Erträge	14.738.000	14.788.200	50.200
Aufwendungen	-14.640.000	-14.640.000	0
Veranschl. o. Ergebnis	98.000	148.200	50.200
Veranschl. ao. Ergebnis	1.100.000	1.100.000	0
Veranschl. Gesamtergebnis	1.198.000	1.248.200	50.200

Änderungsliste zum Haushaltsplan 2023

Stand: 20.03.2023

Finanzhaushalt Einzahlungen

Produktbereich	Nr.	Bezeichnung Investitionsmaßnahme	Erläuterung	Mehreinzahlungen	Ansatz Entwurf	Ansatz Neu	Saldo
61.20	33	Einzahlungen aus der Aufnahme von Krediten			1.300.000	1.900.000	600.000
			Erhöhung um übrige Kreditaufnahme aus 2022	600.000			
						Summe	600.000

Finanzhaushalt Auszahlungen

Produktbereich	Nr.	Bezeichnung Investitionsmaßnahme	Erläuterung	Mehrauszahlungen/ WenigerAuszahlungen	Ansatz Entwurf	Ansatz Neu	Saldo
21.10	24	Auszahlungen für den Erwerb von Grundstücken und Gebäuden Investition 2110-00004	Aktualisierung Restzahlungen Sanierung Naturwissenschaftliche Räume FBS	40.000	-1.245.000	-1.555.000	-310.000
21.10		Investition 2110-00022	Kostenaktualisierung Sanierung Fenster Gebäude G FBS	-350.000	-130.000	-90.000	
					-150.000	-500.000	
53.80	25	Auszahlungen für Baumaßnahmen Investition 5380-00010	Aufteilung Maßnahme Sanierung Treppen Panoramastraße	-44.000	-2.710.000	-2.477.500	232.500
54.10		Investition 5410-00003	Bushaltestellen - Schaffung Barrierefreiheit	230.000	0	-44.000	
54.10		Investition 5410-00014	Aufteilung Maßnahme Sanierung Treppen Panoramastraße	46.500	-250.000	-20.000	
					-150.000	-103.500	
53.60	27	Auszahlungen für den Erwerb von Finanzvermögen Investition 5360-00001	Aufteilung Maßnahme Sanierung Treppen Panoramastraße	-2.500	-15.000	-17.500	-2.500
					-15.000		
						Summe	-80.000

Gesamtfinanzhaushalt

Gesamtsumme	Ansatz Entwurf	Ansatz Neu	Saldo
Einz. a. lfd. Vw-tätig.	14.170.200	14.170.200	0
Ausz. a. lfd. Vw-tätig.	-13.098.100	-13.098.100	0
Saldo	1.072.100	1.072.100	0
Einz. aus Inv.tätig.	3.871.600	3.871.600	0
Ausz. aus Inv.tätig.	-4.216.500	-4.296.500	-80.000
Saldo	-344.900	-424.900	-80.000
Veranschl. Fin.saldo	727.200	647.200	-80.000
Einz. aus Fin.tätig.	1.300.000	1.900.000	600.000
Ausz. aus Fin.tätig.	-2.100.000	-2.100.000	0
Saldo	-800.000	-200.000	600.000
Saldo Finanzhaushalt	-72.800	447.200	520.000



GEMEINDE
ENGSTINGEN

Landkreis Reutlingen

Haushaltssatzung und Haushaltsplan

2023

Inhaltsverzeichnis

Seite

Daten der Gemeinde Engstingen	3
Haushaltssatzung	5
Vorbericht	9
Gesamtergebnishaushalt einschließlich Finanzplanung	25
Gesamtfinanzhaushalt einschließlich Finanzplanung	27
Darstellung der voraussichtlichen Entwicklung der Liquidität	28
Teilhaushalte einschließlich Finanzplanung	
Teilhaushalt 1	29
Teilhaushalt 2	45
Teilhaushalt 3	59
Teilhaushalt 4	70
Teilhaushalt 5	104
Teilhaushalt 6	143
Teilhaushalt 7	150
Übersicht über die Zuordnung der Produktbereiche und Produktgruppen zu den Teilhaushalten	158
Stellenplan	161
Haushaltsquerschnitt	165
Investitionsprogramm	167
Übersicht über den Stand der Schulden	195
Übersicht über die Verpflichtungsermächtigungen	198
Übersicht über den Stand der Rücklagen	199
Übersicht über den Stand der Rückstellungen	200
Kommunaler Finanzausgleich	201
Kennzahlen zur Beurteilung der finanziellen Leistungsfähigkeit	205

Daten Gemeinde Engstingen

I. Einwohnerzahl (Wohnbevölkerung) der Gemeinde

a) nach der Volkszählung am 17. Mai 1939	2.169
b) nach der Volkszählung am 6. Juni 1961	3.707
c) nach der Volkszählung am 27. Mai 1970	4.280
d) nach der Volkszählung am 25. Mai 1987	4.038
e) nach der Fortschreibung (Stand 30.06.2022)	5.281

II. Gesamtfläche des Gemeindegebiets 3.152 ha

III. Schlüsselzuweisungen 2023

a) Bedarfsmesszahl	8.858.350 Euro
b) Steuerkraftmesszahl	5.195.953 Euro
c) Schlüsselzahl	3.662.397 Euro
d) Sockelgarantie	5.315.010 Euro

IV. Steuerkraftsumme der Gemeinde für 2021

a) insgesamt	7.305.503 Euro
b) je Einwohner nach der Fortschreibung der Einwohnerzahl Stand 30.06.2022	1.383 Euro

V. Realsteuerkraft

a) insgesamt	2.173.900 Euro
b) je Einwohner nach der Fortschreibung der Einwohnerzahl Stand 30.06.2022	412 Euro

VI. Es bedeuten:

Vorjahr:	2022
Vorläufiges Rechnungsergebnis:	2021

Haushaltssatzung und Bekanntmachung der Haushaltssatzung

1. Haushaltssatzung der Gemeinde Engstingen für das Haushaltsjahr 2023

Auf Grund von § 79 der Gemeindeordnung für Baden-Württemberg hat der Gemeinderat am 29.03.2023 die folgende Haushaltssatzung für das Haushaltsjahr 2023 beschlossen:

§ 1 Ergebnishaushalt und Finanzhaushalt

Der Haushaltsplan wird festgesetzt

1. im **Ergebnishaushalt** mit den folgenden Beträgen EUR

1.1 Gesamtbetrag der ordentlichen Erträge von	14.788.000
1.2 Gesamtbetrag der ordentlichen Aufwendungen von	-14.640.000
1.3 Ordentliches Ergebnis (Saldo aus 1.1 und 1.2) von	148.200
1.4 Abdeckung von Fehlbeträgen aus Vorjahren von	0
1.5 Veranschlagtes ordentliches Ergebnis (Saldo aus 1.3. und 1.4) von	148.200
1.6 Gesamtbetrag der außerordentlichen Erträge von	1.100.00
1.7 Gesamtbetrag der außerordentlichen Aufwendungen von	0
1.8 Veranschlagtes Sonderergebnis (Saldo aus 1.6 und 1.7) von	0
1.9 Veranschlagtes Gesamtergebnis (Summe aus 1.5 und 1.8) von	1.248.200

2. im **Finanzhaushalt** mit den folgenden Beträgen

2.1 Gesamtbetrag der Einzahlungen aus laufender Verwaltungstätigkeit von	14.170.200
2.2 Gesamtbetrag der Auszahlungen aus laufender Verwaltungstätigkeit von	-13.098.100
2.3 Zahlungsmittelüberschuss /-bedarf aus laufender Verwaltungstätigkeit (Saldo aus 2.1 und 2.2) von	1.072.100
2.4 Gesamtbetrag der Einzahlungen aus Investitionstätigkeit von	3.871.600
2.5 Gesamtbetrag der Auszahlungen aus Investitionstätigkeit von	-4.296.500
2.6 Veranschlagter Finanzierungsmittelüberschuss /-bedarf aus Investitionstätigkeit (Saldo aus 2.4 und 2.5) von	-424.900
2.7 Veranschlagter Finanzierungsmittelüberschuss /-bedarf (Saldo aus 2.3 und 2.6) von	647.200

EUR

2.8 Gesamtbetrag der Einzahlungen aus Finanzierungstätigkeit von	1.900.000
2.9 Gesamtbetrag der Auszahlungen aus Finanzierungstätigkeit von	-2.100.000
2.10 Veranschlagter Finanzierungsmittelüberschuss /-bedarf aus Finanzierungstätigkeit (Saldo aus 2.8 und 2.9) von	-200.000
2.11 Veranschlagte Änderung des Finanzierungsmittelbestands, Saldo des Finanzhaushalts (Saldo aus 2.7 und 2.10) von	447.200

§ 2 Kreditermächtigung

Der Gesamtbetrag der vorgesehenen Kreditaufnahmen für Investitionen und Investitionsförderungsmaßnahmen (Kreditermächtigung) wird festgesetzt auf 0 EUR.

§ 3 Verpflichtungsermächtigungen

Der Gesamtbetrag der vorgesehenen Ermächtigungen zum Eingehen von Verpflichtungen, die künftige Haushaltsjahre mit Auszahlungen für Investitionen und Investitionsförderungsmaßnahmen belasten (Verpflichtungsermächtigungen), wird festgesetzt auf 0 EUR.

§ 4 Kassenkredite

Der Höchstbetrag der Kassenkredite wird festgesetzt auf 1.500.000 EUR.

§ 5 Steuersätze

Die Steuersätze (Hebesätze) werden festgesetzt

- | | | |
|----|---|-----------|
| 1. | für die Grundsteuer | |
| | a) für die land- und forstwirtschaftlichen Betriebe (Grundsteuer A) auf | 350 v. H. |
| | b) für die Grundstücke (Grundsteuer B) auf | 340 v. H. |
| | der Steuermessbeträge; | |
| 2. | für die Gewerbesteuer auf | 340 v. H. |
| | der Steuermessbeträge. | |

Engstingen, den 23.03.2023

Mario Storz
Bürgermeister

Vorbericht zum Haushaltsplan 2023

I. Allgemeines

Wirtschaftliche Entwicklung

Zum Stand der Einbringung des Haushaltsplans am 15.03.2023 stellen sich die Rahmenbedingungen wie folgt dar: Die Einschätzung über die wirtschaftliche Entwicklung für das laufende Jahr fällt nunmehr positiver aus als noch im Herbst 2022 angenommen. Für das Jahr 2023 wird trotz der Energiekrise und Inflation sowie eventueller weiterer Zinserhöhungen ein moderates Wirtschaftswachstum von 0,2 Prozent erwartet.

Aufgrund des starken Preisanstiegs für Energieprodukte und weiterer Rohstoffe (wie Getreide) sowie für Nahrungsmittel seit Beginn des russischen Angriffskrieges gegen die Ukraine betrug die Inflationsrate im Jahr 2022 im Jahresdurchschnitt 7,9 Prozent. Wenngleich von einer weiterhin erhöhten Jahresteuersatzrate auszugehen ist, sollten die Inflationsraten im Euroraum im Jahresverlauf 2023 allmählich langsamer steigen (rückläufige Trendwende). Entlastungen resultieren aus der Preisdeckelung für Strom und Erdgas. Zudem wird erwartet, dass die weltweiten Lieferketten wieder besser funktionieren und sich demnach auch die Vorprodukte für die industrielle Fertigung und Produktion nicht mehr so sehr wie in 2022 verteuern werden. Prognosen zufolge wird die Inflationsrate in Deutschland in 2023 durchschnittlich rund 6,0 Prozent betragen und demnach weiter hin die Zielmarke der Europäischen Zentralbank (EZB-Ziel: 2,0 Prozent/Jahr) deutlich überschreiten. Von weiteren Zinserhöhungen in den kommenden Monaten bleibt auszugehen.

Der Angriffskrieg von Russland und die Unsicherheit über den weiteren Verlauf belastet ebenfalls die globalen politischen Beziehungen und stellt weiterhin eine Unsicherheit für eine belastbare wirtschaftliche Prognose Deutschlands dar. Zugleich ist auch die bestehende Preisentwicklung der Rohstoffe sowie die Problematik von verlässlichen Lieferketten entscheidend für die weitere wirtschaftliche Entwicklung.

II. Rückblick auf die Haushaltsjahre 2021 und 2022

Haushaltsjahr 2021

Der Gemeinderat verabschiedete den Haushalt 2021 am 24.03.2021 und setzte folgende Beträge fest:

a) Ergebnishaushalt

	2021 in EUR
Ordentliche Erträge	11.415.950
Ordentliche Aufwendungen	11.534.200
Ordentliches Ergebnis	-897.950
Sonderergebnis	300.000
Gesamtergebnis	-597.950

b) Finanzhaushalt

	2021 in EUR
Zahlungsmittelüberschuss/-bedarf des Ergebnishaushalts	-82.250
Finanzierungsmittelüberschuss/-bedarf aus Investitionen	-2.478.000
Finanzierungsmittelüberschuss/-bedarf aus Finanzierungstätigkeit	814.000
Änderung Finanzierungsmittelbestand	-1.746.250

c) Gesamtbetrag der vorgesehenen Kreditaufnahmen für Investitionen und Investitionsförderungsmaßnahmen (Kreditermächtigung)

	2021 in EUR
Kreditaufnahmen für Investitionen	1.000.000

Die Rahmenbedingungen gestalteten sich im Jahr 2021 deutlich besser, als zunächst angenommen.

Auf Basis der vorliegenden Zahlen wird von folgenden voraussichtlichen Ergebnissen ausgegangen:

	2021 in EUR
Ordentliches Ergebnis	rd. 610.000
Sonderergebnis	rd. 500.000
Gesamtergebnis	rd. 1.110.000
Zahlungsmittelüberschuss/-bedarf	rd. 1.499.000
Finanzierungsmittelüberschuss/-bedarf aus Investitionen	rd. -2.271.000
Finanzierungsmittelüberschuss/-bedarf aus Finanzierungstätigkeit	rd. -186.000
Änderung Finanzierungsmittelbestand	rd. -958.000

In die Ergebnisrücklage können 1.110.000 EUR abgeführt werden.

Die Gemeindekasse konnte im Gesamtjahr 2021 die Liquidität gewährleisten. Diese verringerte sich um rd. 958.000 EUR auf 2,95 Mio. EUR. Die vorgesehene Kreditaufnahme musste im Jahr 2021 noch nicht Anspruch genommen werden und wurde auf das Jahr 2022 übertragen.

Die abschließenden Zahlen können erst bei der Feststellung des Rechnungsabschlusses mitgeteilt werden. Zwar wurde mittlerweile die Eröffnungsbilanz (Stichtag 01.01.2020) fertiggestellt, jedoch konnten die sehr umfangreichen Arbeiten zur Erstellung des ersten doppelten Jahresabschlusses 2020 noch nicht abgeschlossen werden. Auch ist hier aufgrund der Komplexität der Finanzwesensoftware Unterstützung durch externe Dienstleister notwendig.

Haushaltsjahr 2022

Der Gemeinderat verabschiedete den Haushalt 2022 am 30.03.2022 und setzte folgende Beträge fest:

d) Ergebnishaushalt

	2022 in EUR
Ordentliche Erträge	14.224.700
Ordentliche Aufwendungen	14.438.200
Ordentliches Ergebnis	-213.500
Sonderergebnis	36.000
Gesamtergebnis	-177.500

e) Finanzhaushalt

	2022 in EUR
Zahlungsmittelüberschuss/-bedarf des Ergebnishaushalts	583.700
Finanzierungsmittelüberschuss/-bedarf aus Investitionen	-5.491.700

Finanzierungsmittelüberschuss/-bedarf aus Finanzierungstätigkeit	3.314.000
Änderung Finanzierungsmittelbestand	-1.594.000

- f) Gesamtbetrag der vorgesehenen Kreditaufnahmen für Investitionen und Investitionsförderungsmaßnahmen (Kreditermächtigung)

	2022 in EUR
Kreditaufnahmen für Investitionen	2.500.000

Auch das Jahr 2022 verlief wirtschaftlich besser, als in den Planungen angenommen.

Auf Basis der vorliegenden Zahlen wird von folgenden voraussichtlichen Ergebnissen ausgegangen:

	2022 in EUR
Ordentliches Ergebnis	rd. 750.000
Sonderergebnis	rd. 50.000
Gesamtergebnis	rd. 800.000
Zahlungsmittelüberschuss/-bedarf	rd. 1.829.000
Finanzierungsmittelüberschuss/-bedarf aus Investitionen	rd. -1.770.000
Finanzierungsmittelüberschuss/-bedarf aus Finanzierungstätigkeit	rd. -148.000
Änderung Finanzierungsmittelbestand	rd. -89.000

In die Ergebnisrücklage können voraussichtlich 800.000 EUR abgeführt werden.

Die Gemeindekasse konnte im Gesamtjahr 2022 die Liquidität gewährleisten. Diese verringerte sich um rd. 89.000 EUR auf 2,89 Mio. EUR. Die vorgesehene Kreditaufnahme für das Jahr 2022 musste noch nicht in voller Höhe in Anspruch genommen werden. Lediglich die Sonderfinanzierung für das Baugebiet Schafäcker mit einer Kontokorrentlinie in Höhe von 1,9 Mio. EUR wurde in Anspruch genommen. Zum 31.12.2022 betrug der Stand der Sonderfinanzierung rd. 530.000 EUR. Die weitere Kreditermächtigung wird auf das Jahr 2023 übertragen. Die übertragene Kreditermächtigung aus dem Jahr 2021 musste nicht in Anspruch genommen werden.

Die abschließenden Zahlen können erst bei der Feststellung des Rechnungsabschlusses für das Jahr 2022 mitgeteilt werden.

III. Haushaltsplan 2023

Der vorliegende Haushaltsplan ist im Buchführungssystem der Doppik bzw. des Neuen Kommunalen Haushalts- und Rechnungswesens (NKHR) erfasst worden. Für die Kommunen in Baden-Württemberg ist ab dem 01.01.2020 verpflichtet vorgeschrieben, ihre Buchführung von dem bisherigen System der Kameralistik auf eine kommunale doppelte Buchführung (Doppik) mit den Kernelementen Ergebnishaushalt (vergleichbar mit einer Gewinn- und Verlustrechnung), Finanzhaushalt (vergleichbar mit einer Cash-flow-Rechnung) und Bilanz umzustellen.

NKHR – Neues Kommunales Haushalts- und Rechnungswesen

Rechtliche Grundlagen

Mit den Änderungen, der Gemeindeordnung, Neufassung der Gemeindehaushaltsverordnung und Gemeindekassenverordnung dem kommunalen Produktplan Baden-Württemberg und der Verwaltungsvorschrift Produkt- und Kontenrahmen, vom 22.04.2009 hat der Landtag das Gesetz zur Reform des Gemeindehaushaltsrechts beschlossen. Diese traten am 1.1.2010 in

Kraft. Zur Umstellung gab der Gesetzgeber eine mehrjährige Übergangsfrist, sodass jede Gemeinde bis zum Haushaltsjahr 2020 das neue Recht anzuwenden hat und auf das neue kommunale Haushalts- und Rechnungswesen umstellen muss, um den politischen Entscheidungsträgern, den Bürgern und der Verwaltung ein realistischeres Bild der wirtschaftlichen Lage der Kommune zu geben. Bei der Doppik wird die Verwaltungssteuerung mit Hilfe von Ausgabeermächtigungen (Inputsteuerung) durch eine Steuerung nach konkret definierten Zielen ersetzt (Outputsteuerung).

Grundlage des NKHRs ist das Ressourcenverbrauchskonzept. Das heißt im Haushaltsplan wird die komplette Abbildung des Ressourcenverbrauchskonzepts und der Folgekosten, sowie Steuerinformationen zur Mehrgenerationengerechtigkeit bereitgestellt. Der Ressourcenverbrauch („Aufwand“) bezeichnet dabei den Verzehr von Vermögen und das Ressourcenaufkommen („Ertrag“) in Form von Steuern, Gebühren, Beiträgen und Zuweisungen soll das verzehrte Vermögen ersetzen und so das Fortbestehen der Kommune auf Dauer sichern.

Das System beruht auf dem Prinzip der integrativen Gerechtigkeit.

- Jede Generation soll die von ihr verbrauchten Ressourcen durch Abgaben wieder ersetzen.

Daraus leitet sich ab das der Ressourcenverbrauch eines Haushaltsjahres durch das entsprechende Ressourcenaufkommen gedeckt sein soll.

Dabei muss der Ressourcenverbrauch auf die Verwaltungsleistungen (Produkte) bezogen werden. Nur dann ist die sinnvolle Kontrolle des Verwaltungshaushalts mittels Zielen und Kennzahlen möglich.

Ziel des neuen Haushaltsrechtes ist es eine transparentere Finanzlage zu schaffen und eine verbesserte Darstellung zu bekommen, eine ressourcenorientierte Gestaltung zu haben und eine bessere Steuerung des Haushaltsplans und des Haushaltsvollzugs.

Darstellung der Unterschiede

<u>Kameralistik</u>	<u>Doppik</u>
Gliederungsplan (Einzelpläne, Unterabschnitte)	Kommunaler Produktplan von Baden-Württemberg (Teilhaushalte, Produktbereich, -gruppen)
Einseitige Konten mit mehreren Spalten	Doppelte Buchführung
Gruppierungsplan (Titelorientierter Haushalt)	Kontenplan 2 Baden-Württemberg (Produktorientierter Haushalt)
Verwaltungshaushalt	Ergebnishaushalt und Finanzhaushalt mit Komponente lfd. Verwaltungstätigkeit
Vermögenshaushalt	Finanzhaushalt mit den Komponenten Investitionen und Finanzierung
Jahresrechnung mit -kassenmäßigem Abschluss -Haushaltsrechnung -Vermögensrechnung -Vermögensübersicht -Rechnungsquerschnitt mit Gruppierungsübersicht -Rechenschaftsbericht	Jahresabschluss mit -Ergebnisrechnung -Finanzrechnung -Vermögensrechnung (Bilanz) -Vermögensübersicht (Anlagenspiegel) -Rechenschaftsbericht -Anhang -Übersichten über Rücklagen, Rückstellungen u. Schulden
Rechnungsgröße -Einnahmen und Ausgaben	Rechnungsgrößen -Erträge und Aufwendungen -Einzahlungen und Auszahlungen
Haushaltsausgleich durch Ausgleich von Einnahmen und Ausgaben und Erwirtschaftung einer	Haushaltsausgleich im Ergebnishaushalt; Erwirtschaftung aller ordentlicher Aufwendungen durch ordentliche Erträge

Mindestzuführung vom Verwaltungshaushalt zum Vermögenshaushalt	
Allgemeine Rücklagen	Basiskapital (Eigenkapital) und Rücklagen Als Kapitalpositionen auf der Passivseite der Bilanz (nicht mehr mit Liquidität gleichzusetzen)
Sonderrücklagen	Rückstellungen

<u>Kameralistik</u>	<u>Doppik</u>
<ul style="list-style-type: none"> • Haushaltsrecht • Kassenrest • Jahresrechnung • Sammelnachweis • Deckungsringe/-beziehungen • Haushaltstelle/Finanzposition <ul style="list-style-type: none"> - Einzelplan - Unterabschnitt/Gliederung - Gruppierung • Verwaltungshaushalt • Vermögenshaushalt • Vorhabenskennziffer • Darlehen • Zahlungspflichtiger/Personenkonto (PK) • Zahlungsempfänger • (Voll)Vermögensrechnung 	<ul style="list-style-type: none"> = Übertragung von Haushaltsmitteln = Forderungen bzw. Verbindlichkeiten = Jahresabschluss = Budget = Budget = ≈ Teilhaushalt = Produktbereich = Produkt (NEU) = Sachkonto ≈ Ergebnishaushalt ≈ Finanzhaushalt ≈ Projekt = Verbindlichkeiten ggü. Kreditinstituten = Debitor = Kreditor ≈ Bilanz

Der doppische Haushalt

Das NKHR basiert auf der kaufmännischen Buchführung, welches angepasst ist an die Anforderungen der öffentlichen Verwaltung.

Die Haushaltssatzung

Das Fundament der kommunalen Haushaltswirtschaft ist § 79 GemO für die Haushaltssatzung. Sie stellt die Rechnungsgrundlage für das Handeln der Gemeinde dar. Sie setzt die Gesamtbeträge des Ergebnis- und Finanzhaushaltes, die Kredit- und Verpflichtungsermächtigungen und den Höchstbetrag der Kassenkredite fest.

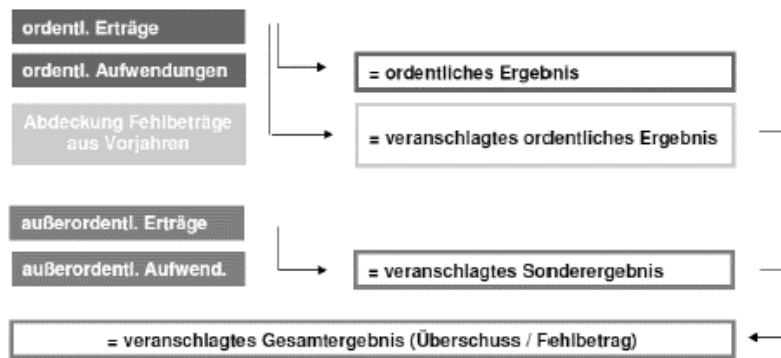
Das Drei-Komponenten-Modell

Die bisherige, in der Kameralistik bekannte, Unterteilung in einen Verwaltungs- und Vermögenshaushalt entfällt beim NKHR, da die doppelte Buchführung auf einer Drei-Komponenten-Verbundrechnung basiert. Dieses Modell stellt ein in sich geschlossenes System dar und besteht aus den nachfolgend dargestellten Elementen:

Die Ergebnisrechnung (Ergebnishaushalt) beinhaltet die ergebniswirksamen Vorgänge der Verwaltungstätigkeit. Sie ist mit einer kaufmännischen Gewinn- und Verlustrechnung vergleichbar. Sie enthält alle Aufwendungen und Erträge und zeigt damit die Quellen des Ressourcenaufkommens (z.B. Auflösung von Extrazuschüssen) und die Ursachen des

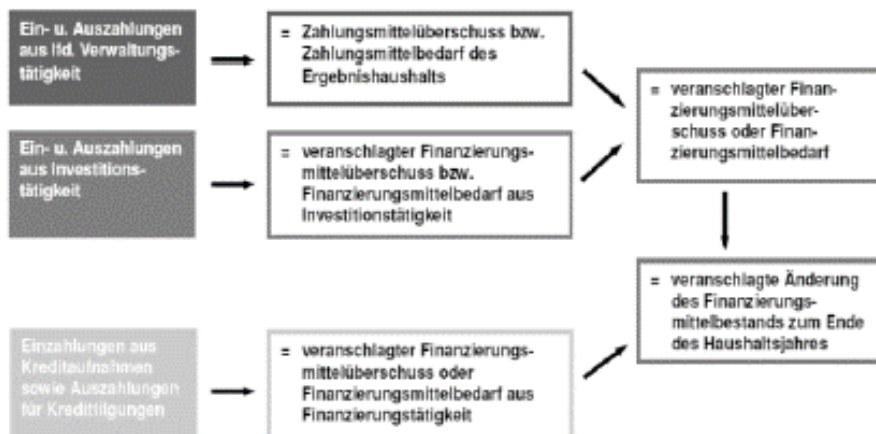
Ressourcenverbrauchs (z.B. Abschreibungen). Das Jahresergebnis stellt eine Vermögensmehrung (Überschuss) oder –minderung (Fehlbetrag) dar. Die Ergebnisrechnung übernimmt im Wesentlichen die Funktion des Verwaltungshaushaltes. Das Ergebnis der Darstellung wird dabei in das ordentliche Ergebnis und das Sonderergebnis gegliedert. Im Sonderergebnis werden die außerordentlichen Erträge und Aufwendungen zusammengefasst, d.h. solche die „außerhalb der gewöhnlichen Verwaltungstätigkeit“ anfallen (z.B. Gewinne und Verluste aus Vermögensäußerung).

Der Ergebnishaushalt - § 2 GemHVO



Die Finanzrechnung (Finanzhaushalt) enthält sämtliche Ein- und Auszahlungen einer Rechnungsperiode. Sie gibt unterjährig und beim Jahresabschluss Auskunft über die Liquiditätslage. Um die Finanzvorgänge nachvollziehbar zu machen, werden Einzahlungen nach Mittelherkunft und Auszahlungen nach Mittelverwendung strukturiert geordnet und aufgezeichnet. Im Unterschied zur handelsrechtlichen Kapitalflussrechnung wird sie ganzjährig geführt und nicht nachträglich abgeleitet. Die Finanzrechnung übernimmt mit der Investitions- und Finanzierungsabrechnung Elemente des Vermögenshaushalts und des Sachbuchs für haushaltsfremde Vorgänge und dient als Liquiditätsnachweis.

Der Finanzhaushalt - § 3 GemHVO

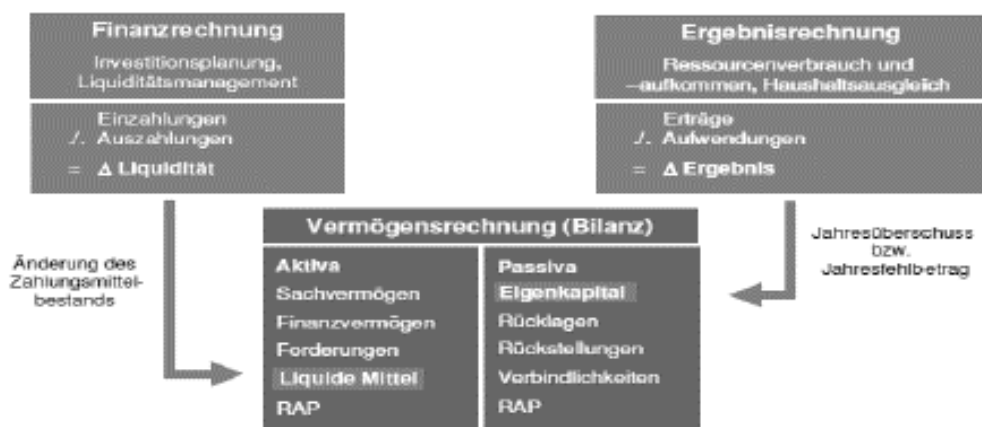


Die Bilanz (Vermögensrechnung) dient der Darstellung der Vermögens- und Finanzsituation der Kommune zum Bilanzstichtag. Die Aktivseite zeigt Höhe und Zusammensetzung des Vermögens, die Passivseite gibt Auskunft darüber, wie das Vermögen finanziert ist und wie sich das Eigenkapital verändert. Die Bilanz hat die Funktion eines Wertespeichers.

Der Saldo der Finanzrechnung stellt die Änderung des Bestandes an liquiden Mitteln dar. Dieser geht auf die Aktivseite der Bilanz in die Position der liquiden Mittel über und vergrößert oder verringert diese.

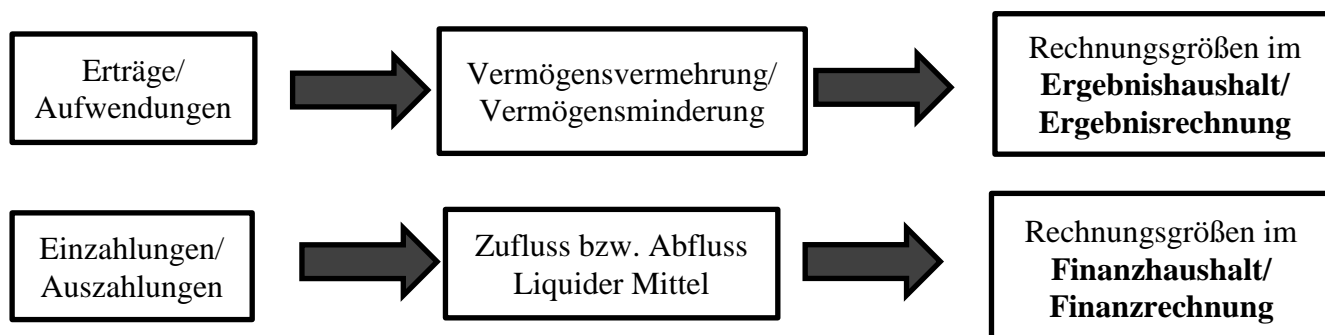
Der Saldo der Ergebnisrechnung geht auf die Passivseite der Vermögensrechnung über. Je nachdem, ob das Ergebnis positiv (Erträge größer Aufwendungen) oder negativ (Erträge kleiner Aufwendungen) ist, erhöht oder vermindert sich somit das Basiskapital der Gemeinde.

Die Komponenten der kommunalen Doppik



Begriffe

Im NKHR werden betriebswirtschaftliche Begriffspaare verwendet. Die folgende Darstellung stellt die Grundbegriffe der Betriebswirtschaftslehre und ihre Zuordnung zu den einzelnen Teilen der Drei-Komponenten-Rechnung dar:



Aufbau und Gliederung des Haushaltsplans

Der Haushaltsplan besteht gemäß § 1 GemHVO aus dem Gesamthaushalt, den Teilhaushalten, dem Stellenplan sowie verschiedenen Anlagen, da durch die neuen gesetzlichen Regelungen die Gliederung der Einzelpläne mit den verschiedenen Unterabschnitten und Haushaltstellen ersetzt werden durch die Teilhaushalte, innerhalb der Teilhaushalte stellt man die entsprechenden Produktgruppen dar.

Der Gesamthaushalt gliedert sich in einen Gesamtergebnishaushalt (Gegenüberstellung von Erträgen und Aufwendungen) und einen Gesamtfinanzhaushalt (Gegenüberstellung von Einzahlungen und Auszahlungen). Eine Übersicht über die Erträge und Aufwendungen der Teilergebnishaushalte, sowie über die Einzahlungen, Auszahlungen und Verpflichtungsermächtigungen der Teilfinanzhaushalte sind im Gesamthaushalt enthalten. Diese Zusammenstellungen nennt man Haushaltquerschnitte.

Dem Haushaltsplan sind gemäß § 1 Abs. 3 GemHVO, als Anlagen beizufügen:

- Vorbericht
- Finanzplan mit Investitionsprogramm
- Übersicht über die Verpflichtungsermächtigungen
- Übersichten über Verbindlichkeiten, Rückstellungen und Rücklagen
- Letzter Gesamtabschluss (§ 95 GemO)
- Wirtschaftspläne und neueste Jahresabschlüsse der Sondervermögen

Sowie gemäß § 4 Abs. 5 GemHVO:

- Übersicht über die Zuordnung der Produktbereiche und Produktgruppen zu den Teilhaushalten
- Übersicht über die Zuordnung der Erträge und Aufwendungen des Ergebnishaushaltes zu den verbindlich vorgegebenen Produktbereichen und Produktgruppen

Gemäß § 4 GemHVO ist der Gesamthaushalt in mindestens zwei Teilhaushalte zu gliedern. Dabei gibt es zwei Möglichkeiten der Gliederung, entweder nach dem im Produktplan Baden-Württemberg vorgegebenen Produktbereichen oder nach der örtlichen Organisation produktorientiert. Die Gemeinde Engstingen wird ihren Gesamthaushalt nach dem Produktplan Baden-Württemberg erstellen. Jeder Teilhaushalt besteht wiederum aus einem Teilergebnis- und einem Teilfinanzhaushalt.

Aufbau der Teilhaushalte:

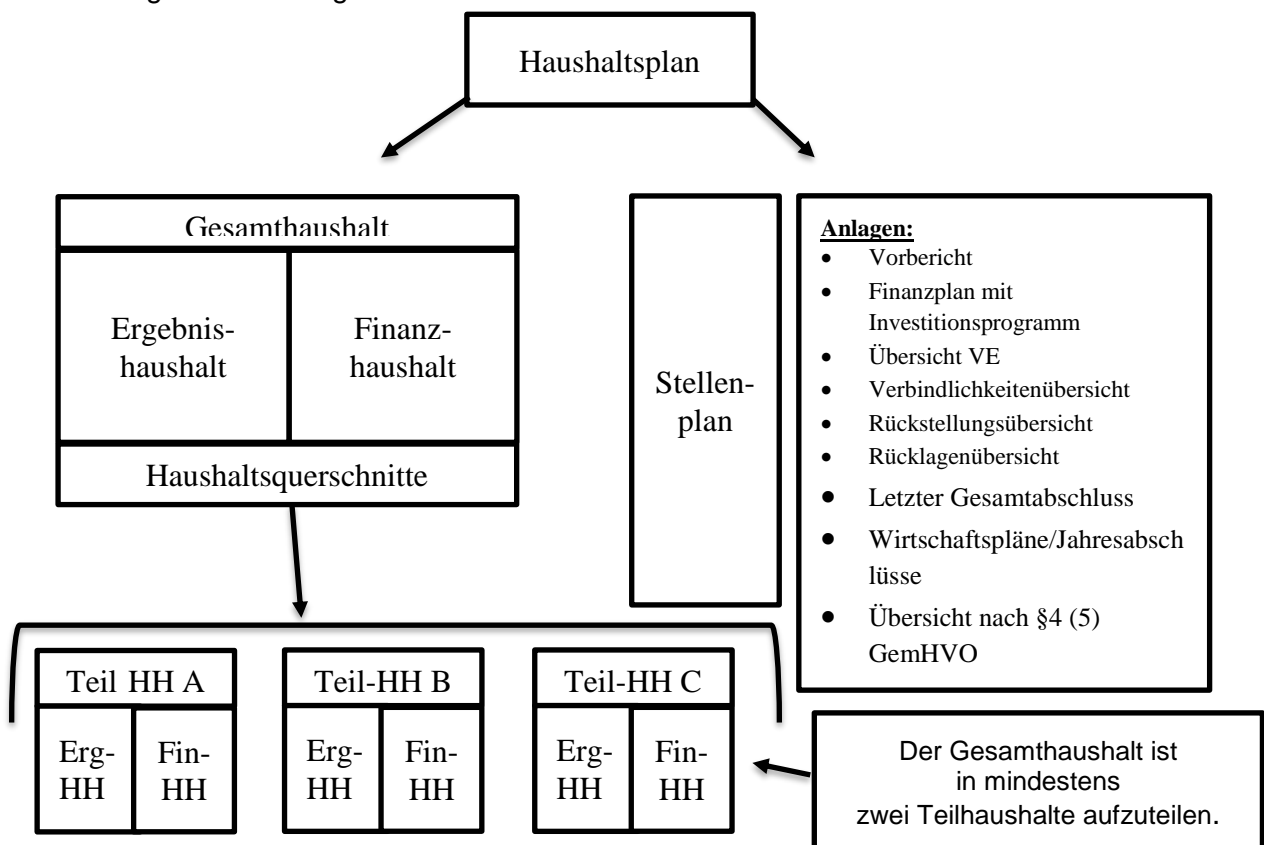
Die Teilergebnishaushalte sind wie folgt unterteilt:

- Übersicht über die dem Teilhaushalt zugeordneten Produktgruppen
- Übersicht über die Erträge und Aufwendungen des Teilergebnishaushaltes – gesamt
- Übersicht über die Erträge und Aufwendungen der einzelnen Produktgruppen

Die Teilfinanzhaushalte sind wie folgt gegliedert:

- Übersicht über die Einzahlungen und Auszahlungen für Investitionen
- Übersicht über die einzelnen Investitionen des Teilfinanzhaushalts (Investitionsübersicht) einschließlich mittelfristigem Investitionsprogramm

Die Ein- und Auszahlungen die aus laufender Verwaltungstätigkeit kommen werden im Teilfinanzhaushalt nicht berücksichtigt da diese Zahlungen einen Teil der Erträge und Aufwendungen des Teilergebnishaushaltes darstellen.



Der Haushalt ist produktorientiert gegliedert. Die Leistungen der Verwaltung, werden als Produkte bezeichnet und stehen dabei im Vordergrund. Die Produkte sind vom Kommunalen Produktplan Baden-Württemberg vorgegeben. Die von der Kommune erbrachten Leistungen werden dort gegliedert in Produktbereiche, Produktgruppen und Produkte. Produkte sind öffentliche Leistungen einer Verwaltungseinheit die durch das Arbeitsergebnis erbracht werden.

Beispiel:			Kameralistik		
NKHR			Einzelplan:	2	Schulen
Teilhaushalt:	3	Schulen	Abschnitt:	21	Grund- und
Produktbereich:	21				
Schulträgeraufgaben			Hauptschulen		
Produktgruppe:	21.10	Allgemeinbildende Schulen	Unterabschnitt:	2110	Grundschule Kleinengstingen.
Produkt:	21.10.01	Grundschulen u. Schulverbände			

Die Darstellung im Haushaltsplan wird jedoch beschränkt auf die Produktgruppen.

Haushaltsausgleich

Der Haushaltsausgleich spielt im NKHR wie auch in der Kameralistik eine wichtige Rolle, den das veranschlagte ordentliche Ergebnis des Gesamtergebnishaushaltes (Gegenüberstellung von Erträgen und Aufwendungen) muss ausgeglichen werden.

Dies basiert auf der Zielsetzung des Ressourcenverbrauchskonzepts, das heißt die ordentlichen Erträge und die ordentlichen Aufwendungen im Gesamtergebnishaushalt müssen unter Berücksichtigung der Fehlbeträge aus Vorjahren ausgeglichen sein (§ 24 GemHVO).



Dabei gilt das Gesamtdeckungsprinzip, dass alle Erträge der Teilhaushalte zur Deckung aller Aufwendungen der Teilhaushalte zur Verfügung stehen.

Die einzelnen Teilergebnishaushalte müssen aber nicht ausgeglichen sein.

Die Abschreibungen und Rückstellungen muss man in den Haushaltsausgleich mit einbeziehen und der Ressourcenverbrauch der dadurch entsteht muss gedeckt werden. Diese Ausgleichsregel basiert auf dem Prinzip der Generationengerechtigkeit sie besagt das jede Generation die von ihr verbrauchten Ressourcen mittels Entgelt und Abgaben wieder ersetzen soll um künftige Generationen nicht zu belasten. Aufgrund dieses Prinzips ist der Haushalt in der Planung und Rechnung erst dann ausgeglichen, wenn das ordentliche Ergebnis gleich null, oder größer null ist.

Ist das Ergebnis größer null, so bedeutet dies, die Abschreibungen wurden durch die Erträge erwirtschaftet. Diese Mittel stehen dann wiederum für Investitionen zur Verfügung.

Für den Finanzhaushalt gibt es keine gesetzliche Ausgleichspflicht, dennoch gilt es die liquiden Mittel rechtzeitig zur Verfügung zu stellen. Denn er dient lediglich als Liquiditätsnachweis, also dem Nachweis der Herkunft und Verwendung der liquiden Mittel.

Kameralistik Verwaltungshaushalt	Doppik Ergebnishaushalt
<u>Einnahmen</u> <u>-Ausgaben</u> = <u>Zuführung an Vermögenshaushalt</u>	<u>Ordentliche Erträge</u> <u>- Ordentliche Aufwendungen</u> = <u>Ordentliches Ergebnis</u>
Haushalt ist ausgeglichen, wenn Zuführung an VmH = ordentliche Tilgung 	Haushalt ist ausgeglichen, wenn Positives ordentliches Ergebnis 
Die ordentliche Tilgung wurde erwirtschaftet.	Die Abschreibungen wurden erwirtschaftet.

Eckdaten der Haushaltsplanung 2023

Die Haushalts- und Finanzplanung basieren bezüglich der Berechnung der Einkommen- und Umsatzsteueranteilen 2023, des Familienleistungsausgleiches, der Finanzausgleichsumlage auf dem Haushaltserlass des Landes für das Jahr 2023, den Berechnungen des Statistischen Landesamtes sowie der Regionalisierung der Novembersteuerschätzung durch den Gemeindetag Baden-Württemberg. Die Rahmendaten bewegen sich auf der Einnahmeseite (Orientierungsdaten des Haushaltserlasses, Gemeindeanteile an der Einkommen- und Umsatzsteuer) für die Haushaltsplanung auf folgendem Niveau: Der Anteil an der Einkommensteuer für die Gemeinden liegt bei rd. 7,76 Mrd. € (Vorjahr Plan: 7.0 Mrd. €), der Grundkopfbetrag wurde mit einem Betrag in Höhe von 1.547 € je Einwohner (Vorjahr: 1.499 €/Einw.) festgesetzt. Für die Berechnungen der Zuweisungen aus dem Finanzausgleich liegen für das Haushaltsjahr 2023 der Gemeinde Engstingen 5.281 Einwohner (Vorjahr: 5.211 Einwohner) zugrunde.

Aufgrund des Ukraine-Kriegs und der sich daraus ergebenden dynamischen Entwicklungen sind Prognosen nach wie vor schwer zu treffen. Welche Auswirkungen sich im Detail ergeben werden, kann zum jetzigen Zeitpunkt niemand vorhersehen. Es empfiehlt sich wie in den vergangenen Jahren, die offiziellen Prognosen und Schätzungen zu beobachten und diese als Basis des weiteren Handelns zu nehmen.

1. Ergebnishaushalt

Die Ansätze des Ergebnishaushalts 2023 stellen sich im Wesentlichen wie folgt (Nennung in der Reihenfolge der Nummern im Ergebnishaushalt) dar:

Nr.1 Steuern und ähnliche Abgaben: 7.146.400 € (Vj.: 7.024.200 €)

Darunter:

- Grundsteuer B mit insgesamt 660.000 €, hiervon entfallen 535.000 € auf die Gemeinde Engstingen und 125.000 € auf den Zweckverband Gewerbepark Engstingen-Haid
- Gewerbesteuer mit insgesamt 2.300.000 €, hiervon entfallen 1.210.000 € auf die Gemeinde Engstingen und 1.090.000 € auf den Zweckverband Gewerbepark Engstingen-Haid
- Gemeindeanteil an der Einkommensteuer mit 3.540.000 € (Vj.: 3.235.800 €)
- Gemeindeanteil an der Umsatzsteuer mit 256.900 € (Vj.: 244.900 €)
- Vergnügungssteuer mit 60.000 € (Vj.: 45.000 €)
- Hundesteuer mit 32.000 € (Vj.: 27.000 €)
- Leistungen nach dem Familienausgleich mit 273.600 € (Vj.: 256.900 €)

Nr. 2 Zuweisungen und Zuwendungen, Umlagen: 5.102.500 € (Vj.: 4.807.100 €)

Darunter:

- Schlüsselzuweisungen vom Land mit 3.267.300 € (Vj. 3.133.100 €)
- Zuweisungen vom Land für laufende Zwecke (Schullastenausgleich, Betrieb Kindertageseinrichtungen, Zuschuss für Schulsozialarbeit) mit insgesamt 1.686.800 € (Vj.: 1.526.200 €)
- Zuweisungen von Gemeinden und vom Landkreis (Interkommunaler Kostenausgleich; Zuschuss für Schulsozialarbeit) mit insgesamt 147.000 € (Vj.: 147.800 €)

Nr. 3 Aufgelöste Investitionszuwendungen und –beiträge: 563.100 € (Vj.:547.800 €)

In der Doppik werden nicht nur bei den kostenrechnenden Einrichtungen die der Gemeinde für getätigte Investitionen geleistete Zuschüsse aufgelöst, sondern in allen Bereichen, für die die Gemeinde Zuschüsse für noch bestehende Anlagen erhalten hat. Darunter fallen Auflösungen von Ausgleichstockzuschüssen, Zuschüssen aus der Fachförderung (Kindergärten, Schulbau, etc.). Aus diesen Auflösungen von Zuschüssen entstehen Erträge in Höhe von rund 160.800 € (Vj.: 132.900 €).

Im Kernhaushalt werden hier die Erschließungs- und Anschlussbeiträge aufgelöst. Hieraus ergeben sich Erträge in Höhe von 402.300 € (Vj. 414.900 €).

Nr. 4 Sonstige Transfererträge: 0 € (Vj.: 0 €)

Keine Ansätze veranschlagt.

Nr. 5 Entgelte für öffentliche Einrichtungen oder Einrichtungen: 1.033.300 € (Vj.: 938.900 €)

Darunter:

- Verwaltungsgebühren mit 45.200 € (Vj.: 45.200 €)
- Friedhofsgebühren mit 75.700 € (Vj.: 63.800 €)
- Abwassergebühren mit 666.200 € (Vj.: 621.600 €)
- Kindergartengebühren mit 110.000 € (Vj.: 79.500 €)

Nr. 6 Sonstige privatrechtliche Leistungsentgelt: 548.400 € (Vj.: 521.400 €)

Darunter:

- Erträge aus Stammholzverkauf mit 342.600 € (Vj.: 357.000 €)
- Erträge aus Brennholzverkauf mit 83.500 € (Vj.: 65.000 €)
- Erträge aus Mieten und Pachten mit 81.300 € (Vj.: 60.800 €)
- Erträge aus der Erstattung der Kosten für die Anschlussunterbringung mit 75.000 € (Vj.: 79.000 €)

Nr. 7 Kostenerstattungen, Kostenumlagen: 193.200 € (Vj.: 164.500 €)

Darunter:

- Erträge aus Leistungen des Bauhofs und der Verwaltung für den Eigenbetrieb Wasserversorgung in Höhe von 141.400 € (Vj.: 132.900 €)
- Erstattungen aus Gemeinsamer Waldarbeiterpartie: 38.400 EUR (Vj. 23.300 EUR)

Nr. 8 Zinsen und ähnliche Erträge: 400 € (Vj.: 500 €)

Zinserträge aus Übernahme einer Bürgschaft.

Nr. 9 Aktivierete Eigenleistungen und Bestandsveränderungen: 0 € (Vj.: 0 €)

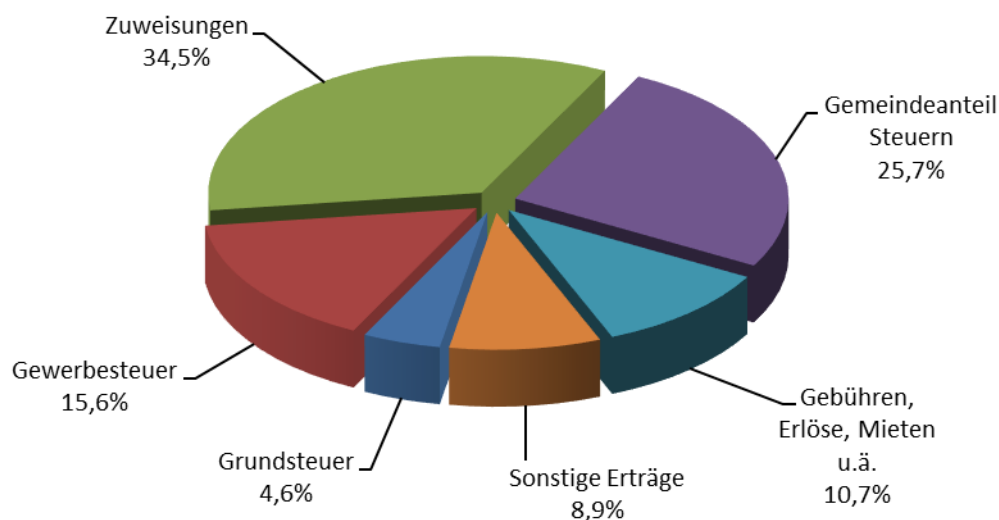
Keine Ansätze veranschlagt.

Nr. 10 Sonstige ordentliche Erträge: 200.900 € (Vj.: 220.300 €)

Darunter:

- Konzessionsabgabe mit 116.000 € (Vj.: 112.000 €)
- Säumniszuschläge u.ä.: 21.000 € (Vj.: 35.000 €)
- Erträge aus der Auflösung von Rückstellungen (Gebührenüberschussrückstellung): 54.900 € (Vj.: 66.200 €)

Nr. 11 Ordentliche Erträge (Summe 1 bis 10): 14.788.200 € (Vj.: 14.224.700 €)



Summe Erträge: 14.788.200 €

Nr. 12 Personalaufwendungen: 3.212.100 € (Vj.: 2.951.700 €)

Bei der Planung der Personalausgaben wurde der Stellenmehrbedarf im Rahmen des Organisationsgutachtens sowie die laufenden Tarifverhandlungen berücksichtigt.

Nr. 13 Versorgungsaufwendungen: 0 € (Vj.: 0 €)

Keine Ansätze veranschlagt. Versorgungsen werden über den Kommunalen-versorgungsverband Baden-Württemberg ausbezahlt. Die von den Gemeinden erhobene Umlage ist unter den Personalaufwendungen veranschlagt.

Nr. 14 Aufwendungen für Sach- und Dienstleistungen: 2.199.300 € (Vj.: 2.253.200 €)

Darunter:

- Aufwendungen für Unterhaltung der Grundstücke und Gebäude u.ä. in Höhe von 292.800 € (Vj.: 413.700 €)
- Aufwand für Heizung mit 206.400 € (Vj.: 178.400 €)
- Aufwand für Strom mit 242.000 € (Vj.: 213.600 € (ohne Straßenbeleuchtung))
- Aufwand für Strom für die Straßenbeleuchtung: 47.900 € (Vj.: 47.900 €)
- Aufwand für EDV (Support, etc.): 133.000 € (Vj.: 110.000 €)
- Aufwand für die Fahrzeugunterhaltung: 123.300 € (Vj.: 131.200 €)
- Aufwand für Holzfällung und Aufbereitung: 102.300 € (122.600 €)
- Lehr- und Unterrichtsmittel, Lernmittel: 70.700 € (Vj.: 70.700 €)
- Aufwand für Jugendsozialarbeit (Personalkostenerstattung) in Höhe von 161.000 € (161.600 €)

Nr. 15 Abschreibungen: 1.541.900 € (Vj.: 1.411.200 €)

Mit der Einführung der Doppik ist der vollständige Ressourcenverbrauch abzubilden. Bisher erfolgte die Abbildung der Abschreibungen lediglich bei den kostenrechnenden Einrichtungen. Im NKHR werden aus jedem Vermögensgegenstand Abschreibungen ermittelt.

Nr. 16 Zinsen und ähnliche Aufwendungen: 74.800 € (Vj.: 65.600 €)

Darunter:

- Zinsen für Kredite in Höhe von 70.000 € (Vj.: 61.000 €)
- Erstattungszinsen Gewerbesteuer: 4.000 €

Nr. 17 Transferaufwendungen: 5.542.900 € (Vj.: 5.560.700 €)

Darunter:

- Betriebskostenerstattungen an Freie Kindergartenträger in Höhe von 1.492.000 € (Vj.: 1.484.000 €)
- Finanzausgleichsumlage mit 1.614.500 € (Vj.: 1.648.300 €)
- Kreisumlage mit 2.155.200 € (Vj.: 2.108.300 €)
- Gewerbesteuerumlage mit 236.800 € (Vj.: 257.400 €)

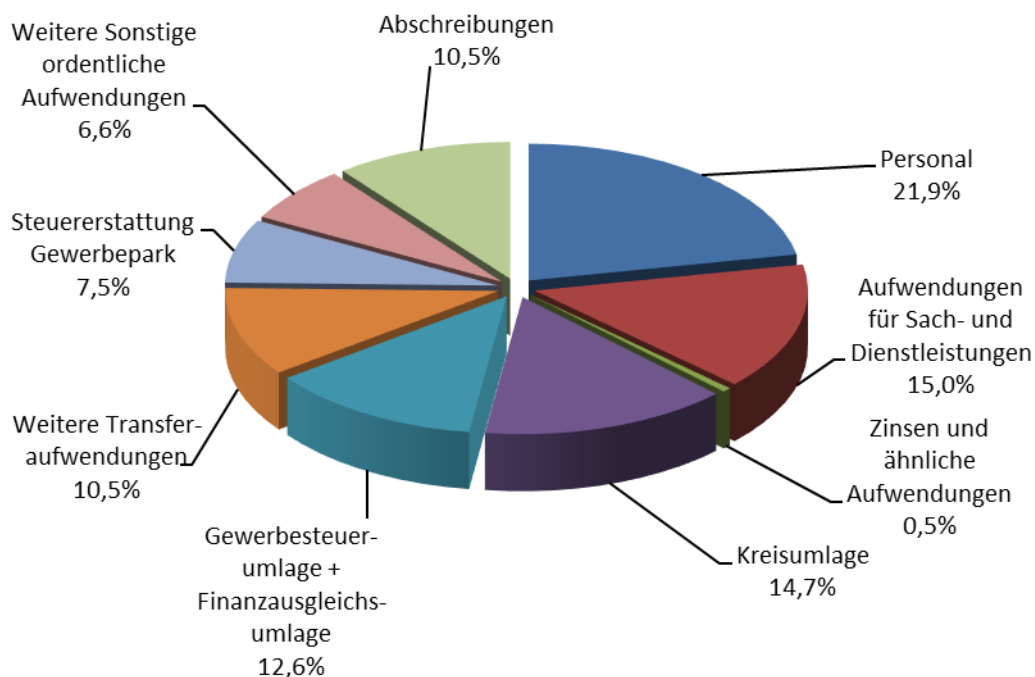
Nr. 18 Sonstige ordentliche Aufwendungen: 2.069.000 € (Vj.: 2.195.800 €)

Darunter:

- Aufwendungen für ehrenamtliche und sonstige Tätigkeiten (Ortsvorsteher, Gemeinde- und Ortschaftsräte, Entschädigung Feuerwehr Funktionsträger) mit 44.700 € (Vj.: 37.200 €)

- Geschäftsaufwendungen in Höhe von 232.100 € (Vj.: 213.800 €)
- Versicherungen mit 142.300 € (Vj.: 140.200 €)
- Kostenbeteiligung Kommunalen Ordnungsdienst und Gutachterausschuss: 39.000 € (Vj.: 36.000)
- Aufwendungen für Betreuung Kommunalwald und Holzverkauf in Höhe von 83.400 € (Vj.: 90.500 €)
- Betriebsführung Kläranlage: 172.000 € /Vj.: 156.000 €)
- Weiterleitung Grund- und Gewerbesteuer an Zweckverband Gewerbepark Engstingen-Haid in Höhe von 1.102.800 € (Vj.: 1.297.600 €)

Nr. 19 Ordentliche Aufwendungen (Summe 12 bis 18): 14.640.000 € (Vj.: 14.438.200 €)



Summe Aufwendungen: 14.640.000 €

Nr. 20 Ordentliches Ergebnis: 148.200 € (Vj.: -213.500 €)

Nr. 21-23 Sonderergebnis 1.100.000 € (Vj.: 36.000 €)

Als außerordentliche Erträge sind 1.100.000 € aus Grundstücksverkäufen (Abrechnung Baugebiet Schafäcker) veranschlagt.

Nr. 24 Veranschlagtes Gesamtergebnis: 1.248.200 € (Vj.: -177.500 €)

2. Finanzhaushalt

Der Gesamtfinanzhaushalt spiegelt im Bereich der lfd. Nr. 1 – 9 sowie 10 – 16 die Einzahlungen und Auszahlungen zu den ordentlichen Erträgen und Aufwendungen wieder, die gleichzeitig zur Veränderung der Liquidität führen. Keine Auswirkung auf die Liquidität haben die Auflösung der Ertragszuschüsse sowie die Abschreibungen auf Sach- und Finanzanlagen.

Daraus ergibt sich ein **Zahlungsmittelüberschuss des Ergebnishaushaltes (lfd. Nr. 17)** in Höhe von 1.072.100 € (Vj.: Zahlungsmittelüberschuss in Höhe von 583.700 €).

Zu diesem Saldo ist noch der Saldo aus Einzahlungen und Auszahlungen des investiven Bereichs hinzuzurechnen (vgl. lfd. Nr. 31). Dieser setzt sich zusammen aus den Einzahlungen aus Investitionstätigkeiten in Höhe von 3.871.600 € (Vj.: 996.100 €) sowie den Auszahlungen aus Investitionstätigkeiten in Höhe von 4.296.500 € (Vj.: 6.487.800 €). Beim Vergleich mit den Vorjahren ist zu beachten, dass Maßnahmen, die für das Jahr 2022 geplant waren, jedoch nicht durchgeführt oder abgerechnet werden konnten, im Jahr 2023 erneut veranschlagt werden. Als Saldo ergibt sich ein veranschlagter Finanzierungsmittelbedarf aus Investitionstätigkeit in Höhe von 424.900 € (Vj.: 5.491.700 €).

Die Einzahlungen aus Investitionstätigkeit 3.871.600 € (Vj.: 996.100 €) setzen sich im Wesentlichen wie folgt zusammen:

- Grundstückserlöse: 1.880.000 €
- Abrechnung Zuschuss Maßnahmen Digitalpakt: 213.900 €
- Zuschüsse aus Ausgleichstock und Schulbauförderung Sanierung der Naturwissenschaftlichen Räume der Freibühlschule: 550.000 € (Restzahlungen)
- Zuschuss Ausgleichstock Erweiterung Kindergarten Kohlstetten: 210.000 €
- Erschließungs- und Anschlussbeiträge Baugebiet Schafäcker: 964.500 €

Die Auszahlungen für Investitionstätigkeit betragen 4.296.500 € (Vj.: 6.487.800 €). Die finanziell wesentlichen Maßnahmen hierbei sind:

- Auszahlungen für den Erwerb von Grundstücken: 500.000 €
- Sanierung Rathaus: 150.000 €
- Sanierung der Naturwissenschaftlichen Räume der Freibühlschule: 90.000 € (Restzahlung)
- Sanierung Fenster Gebäude G der Freibühlschule: 500.000 €
- Beschaffung eines Mannschaftstransportwagens für die Feuerwehr: 33.000 € (Restzahlung)
- Sanierung Sternbergstraße 2.+ 3. BA - Straßenbau: 124.000 € (Restzahlungen)
- Sanierung Sternbergstraße 2.+ 3. BA - Kanalisation: 53.000 € (Restzahlungen)
- Erweiterung Kindergarten Kohlstetten: 400.000 € (Restzahlungen)
- Baugebiet Schafäcker – Kanalisation: 550.000 € (Restzahlung)
- Baugebiet Schafäcker – Straßenbau: 850.000 € (Restzahlung)

Die investiven Maßnahmen sind der Investitionsübersicht sowie dem Investitionsprogramm zu entnehmen.

Nr. 32/Nr. 36 Veranschlagter Zahlungsmittelbedarf bzw. Änderung des Finanzierungsmittelbestands zum 31.12.2022

Unter Berücksichtigung der investiven Einzahlungen und Auszahlungen errechnet sich insgesamt ein Finanzierungsmittelüberschuss in Höhe von 647.200 €.

Die Tilgungsleistungen sowie die Neuaufnahme von Darlehen werden hierzu noch addiert bzw. abgezogen, so dass sich am Ende eine Finanzierungsmittelveränderung in Höhe von 447.200 € ergibt.

Gedeckt wird dieser Bedarf an liquiden Mitteln mit den aus dem Jahre 2022 übertragenen liquiden Mitteln in Höhe von rd. 2.889.000 € sowie einer Gesamtkreditaufnahme in Höhe von 1.900.000 €. Diese setzt sich zusammen aus einem im Jahr 2022 noch nicht in Anspruch genommenen Kreditrahmen der Sonderfinanzierung für das Baugebiet Schafäcker sowie aus einer im Jahr 2022 ebenfalls nicht in Anspruch genommenen Kreditermächtigung in Höhe von 600.000 EUR, die auf das Jahr 2023 übertragen wird. Eine Kreditermächtigung für das Haushaltsjahr 2023 ist nicht vorgesehen.

Für das Jahr 2023 stehen der Gemeinde ausreichend liquide Mittel zur Verfügung.

3. Schuldenstandsübersicht

Stand 01.01.2022	1.615.614,41 €
Tilgung 2022 (ohne Umschuldung)	148.080,34 €
Zugang 2022 (Sonderfinanzierung Baugebiet Schafäcker/tats. Inanspruchnahme)	530.760,15 €
Stand 31.12.2022 / 01.01.2023	1.998.294,22 €
Tilgung 2022 (inkl. Ablösung Sonderfinanzierung Baugebiet Schafäcker)	2.055.580,34 €
Kreditermächtigung 2022	600.000,00 €
Kreditermächtigung 2022 (Sonderfinanzierung Baugebiet_Shafäcker)	1.369.239,85 €
Voraussichtlicher Stand 31.12.2022	1.911.953,73 €

Der voraussichtliche Schuldenstand zum 31.12.2023 ergibt pro Einwohner einen Betrag von	378 €
Der tatsächliche Schuldenstand zum 31.12.2022 ergab pro Einwohner	362 €

Der Landesdurchschnitt für Gemeinden (ohne Eigenbetriebe) zwischen 5.000 – 10.000 Einwohnern beträgt 379 €/Einwohner (Quelle: Statistisches Landesamt).

4. Finanz- und Investitionsplanung

Die Haupteinnahmearten der Gemeinde Engstingen sind der Gemeindeanteil an der Einkommensteuer sowie die Schlüsselzuweisungen. Erfreulicherweise haben sich die Gewerbesteuererinnahmen ebenfalls sehr positiv entwickelt und verbleiben auf, für Engstinger Verhältnisse, hohem Niveau. Trotz der positiven Lage im Jahr 2023 weisen die Finanzplanungsjahre 2024 – 2026 im Ergebnishaushalt einen Fehlbetrag aus. Dieser kann durch die Entnahmen aus der Ergebnissrücklage ausgeglichen werden. Mit Blick auf die Zukunft muss die Ertrags- und Aufwandssituation weiterhin unter dem Aspekt „Wie wir Erträge verbessern und Aufwendungen minimieren“ beobachtet werden. Es stellt sich die Frage, an welchen derzeitigen Standards festgehalten werden kann bzw. wo sind Standards zu überdenken. Im Rahmen der Organisationsuntersuchung wurde festgestellt, dass die Verwaltung sehr wirtschaftlich arbeitet, jedoch an die Grenzen ihrer Leistungsfähigkeit gelangt, so dass es hier ohne Stellenneuschaffungen nicht mehr gehen wird. Durch die ständige Aufgabenweiterentwicklung und Aufgabenübertragung der Bundes- und Landespolitik auf die Kommunen, wurden hier die Grenzen der Leistungsfähigkeit erreicht. Für die Kommunen bedeutet dies leider auch, Stellen für übertragene Aufgaben schaffen zu müssen, ohne hierfür auskömmlich finanziert zu werden. Auch entwickelt sich u.a. die Kindergarten- und der Schullandschaft permanent weiter und schafft beständig neue Herausforderungen (z. Bsp. Anspruch auf Ganztagesbetreuung in der Grundschule; Ausweitung der Betreuungsmöglichkeiten um die Berufstätigkeit weiter zu fördern). Durch die mittelfristige Erweiterung des Kindergartens in Kleinengstingen im U3- und Ü3-Bereich soll dieser Entwicklung für den Bereich der Kindergartenkinder Rechnung getragen werden. Durch die Einstellung von Planungsräten für die Neuplanung einer Interkommunalen Kläranlage sowie des Neubaus eines Feuerwehrgerätehauses werden zwei kommunal wichtige Maßnahmen in die Wege geleitet. Mit der Erweiterung des Kindergartens in Kleinengstingen ergeben sich allein hier drei finanziell höchstanspruchsvolle Vorhaben. Neben der Erfüllung dieser Pflichtaufgaben dürfen die weiteren gemeindlichen Aufgaben wie z. Bsp. die energetische Sanierung der kommunalen Gebäude, die Ausweisung neuer Baugebiete oder die Ausstattung der örtlichen Einrichtungen (Feuerwehr/Bauhof) nicht vernachlässigt werden.

Haushaltsplan 2023 der Gemeinde Engstingen


**GEMEINDE
ENGSTINGEN**
Gesamtergebnishaushalt einschließlich Finanzplanung

Gemeinde Engstingen

Nr.	Bezeichnung	Ergebnis 2021	Ansatz 2022	Ansatz 2023	Plan 2024	Plan 2025	Plan 2026
1	Steuern und ähnliche Abgaben	6.790.908,90	7.024.200	7.146.400	7.217.700	7.487.800	7.701.700
3011000	Grundsteuer A	24.668,98	24.600	23.900	23.900	23.900	23.900
3012000	Grundsteuer B	661.133,22	685.000	660.000	660.000	660.000	660.000
3013000	Gewerbesteuer	2.314.105,93	2.500.000	2.300.000	2.100.000	2.100.000	2.100.000
3021000	Gemeindeanteil an der Einkommensteuer	3.189.993,16	3.235.800	3.540.000	3.780.000	4.030.000	4.230.000
3022000	Gemeindeanteil an der Umsatzsteuer	287.379,39	244.900	256.900	269.800	278.400	284.100
3031000	Vergnügungssteuer	25.628,87	45.000	60.000	60.000	60.000	60.000
3032000	Hundesteuer	32.878,00	32.000	32.000	32.000	32.000	32.000
3049000	Sonstige steuerähnliche Erträge	15.643,35	0	0	0	0	0
3051000	Leistungen nach dem Familienleistungsausgleich	239.478,00	256.900	273.600	292.000	303.500	311.700
2	Zuweisungen und Zuwendungen, Umlagen	4.510.410,16	4.807.100	5.102.500	5.253.600	5.176.400	5.010.300
3	Aufgelöste Investitionszuwendungen und -beiträge	0,00	547.800	563.100	549.100	544.700	535.600
4	Sonstige Transfererträge	0,00	0	0	0	0	0
5	Entgelte für öffentliche Leistungen oder Einrichtungen	918.124,01	938.900	1.033.300	1.059.200	1.059.200	1.059.200
6	Sonstige privatrechtliche Leistungsentgelte	537.668,69	521.400	548.400	548.400	548.400	548.400
7	Kostenerstattungen und Kostenumlagen	105.199,23	164.500	193.200	200.000	190.000	190.000
8	Zinsen und ähnliche Erträge	741,75	500	400	400	400	400
9	Aktiviert Eigenleistungen und Bestandsveränderungen	19.642,25	0	0	0	0	0
10	Sonstige ordentliche Erträge	180.416,45	220.300	200.900	178.500	178.000	181.000
11	Ordentliche Erträge (Summe aus Nummern 1 bis 10)	13.063.111,44	14.224.700	14.788.200	15.006.900	15.184.900	15.226.600
12	Personalaufwendungen	-2.562.321,92	-2.951.700	-3.212.100	-3.353.800	-3.356.500	-3.298.900
13	Versorgungsaufwendungen	0,00	0	0	0	0	0
14	Aufwendungen für Sach- und Dienstleistungen	-1.745.543,46	-2.253.200	-2.199.300	-2.185.000	-2.169.000	-2.169.000
15	Abschreibungen	-58.427,01	-1.411.200	-1.541.900	-1.498.500	-1.467.700	-1.453.600
16	Zinsen und ähnliche Aufwendungen	-57.503,83	-65.600	-74.800	-74.800	-74.800	-74.800
17	Transferaufwendungen	-5.256.114,12	-5.560.700	-5.542.900	-6.230.500	-6.352.100	-6.381.000
4312010	Interkommunaler Kostenausgleich	-1.149,66	-6.000	-6.000	-6.000	-6.000	-6.000
4313000	Zuweisungen an Zweckverbände	-249,36	-300	-300	-300	-300	-300
4317000	Zuschüsse an private Unternehmen	-1.257.081,60	-1.507.900	-1.509.000	-1.509.000	-1.509.000	-1.509.000
4318000	Zuschüsse an übrige Bereiche	-29.476,60	-28.000	-17.500	-17.500	-17.500	-17.500
4341000	Gewerbesteuerumlage	-212.862,35	-257.400	-236.800	-216.200	-216.200	-216.200
4371000	Finanzausgleichumlage (Land)	-1.670.813,90	-1.649.300	-1.614.500	-1.764.000	-1.795.900	-1.859.400
4372000	Allgemeine Umlagen an Gde. und GVV (Kreisumlage)	-2.081.018,29	-2.108.300	-2.155.200	-2.713.900	-2.803.600	-2.769.000
4378000	Umlage an die Gemeindeprüfungsanstalt	-3.462,36	-3.500	-3.600	-3.600	-3.600	-3.600
18	Sonstige ordentliche Aufwendungen	-1.553.504,99	-2.195.800	-2.069.000	-1.934.400	-1.934.400	-1.934.400
19	Ordentliche Aufwendungen (Summe aus Nummern 12 bis 18)	-11.233.415,33	-14.438.200	-14.640.000	-15.277.000	-15.354.500	-15.311.700
20	Veranschlagtes ordentliches Ergebnis (Saldo aus Nummern 11 und 19)	1.829.696,11	-213.500	148.200	-270.100	-169.600	-85.100
21	Außerordentliche Erträge	560.278,00	36.000	1.100.000	0	0	0
22	Außerordentliche Aufwendungen	-22.937,86	0	0	0	0	0
23	Veranschlagtes Sonderergebnis (Saldo aus Nummern 21 und 22)	537.340,14	36.000	1.100.000	0	0	0
24	Veranschlagtes Gesamtergebnis (Summe aus Nummern 20 und 23)	2.367.036,25	-177.500	1.248.200	-270.100	-169.600	-85.100
	nachrichtlich: Behandlung von Überschüssen und Fehlbeträgen:						
25	Abdeckung von Fehlbeträgen aus Vorjahren	0,00	0	0	0	0	0
26	Zuführung zur Rücklage aus Überschüssen des ordentlichen Ergebnisses	0,00	0	148.200	0	0	0
27	Minderung des Basiskapitals nach Artikel 13 Abs. 6 des Gesetzes zur Reform des Gemeindehaushaltsrechts	0,00	0	0	0	0	0
28	Entnahme aus der Rücklage aus Überschüssen des ordentlichen Ergebnisses	0,00	-177.500	0	-270.100	-169.600	-85.100

Haushaltsplan 2023 der Gemeinde Engstingen



Gesamtergebnishaushalt einschließlich Finanzplanung

Gemeinde Engstingen

Nr.	Bezeichnung	Ergebnis 2021	Ansatz 2022	Ansatz 2023	Plan 2024	Plan 2025	Plan 2026
29	Verwendung des Überschusses des Sonderergebnisses zum Ausgleich des ordentlichen Ergebnisses	0,00	0	0	0	0	0
30	Zuführung zur Rücklage aus Überschüssen des Sonderergebnisses	0,00	0	1.100.000	0	0	0
31	Verrechnung eines Fehlbetrags beim Sonderergebnis mit der Rücklage aus Überschüssen des Sonderergebnisses	0,00	0	0	0	0	0
32	Verrechnung eines Fehlbetrags beim ordentlichen Ergebnis mit der Rücklage aus Überschüssen des Sonderergebnisses	0,00	0	0	0	0	0
33	Fehlbetragsvortrag auf das ordentliche Ergebnis folgender Haushaltsjahre	0,00	0	0	0	0	0
34	Verrechnung eines Fehlbetrags beim ordentlichen Ergebnis mit dem Basiskapital	0,00	0	0	0	0	0
35	Verrechnung eines Fehlbetrags beim Sonderergebnis mit dem Basiskapital	0,00	0	0	0	0	0

Haushaltsplan 2023 der Gemeinde Engstingen



Gesamtfinanzhaushalt einschließlich Finanzplanung

Gemeinde Engstingen

Nr.	Bezeichnung	Ergebnis 2021	Ansatz 2022	Ansatz 2023	VE	Plan 2024	Plan 2025	Plan 2026
1	Steuern und ähnliche Abgaben	6.455.861,07	7.024.200	7.146.400	0	7.217.700	7.487.800	7.701.700
2	Zuweisungen und Zuwendungen und allgemeine Umlagen	4.586.768,23	4.807.100	5.102.500	0	5.253.600	5.176.400	5.010.300
3	Sonstige Transfereinzahlungen	0,00	0	0	0	0	0	0
4	Entgelte für öffentliche Leistungen oder Einrichtungen	819.444,26	938.900	1.033.300	0	1.059.200	1.059.200	1.059.200
5	Sonstige privatrechtliche Leistungsentgelte	418.495,50	521.400	548.400	0	548.400	548.400	548.400
6	Kostenerstattungen und Kostenumlagen	80.522,95	164.500	193.200	0	200.000	190.000	190.000
7	Zinsen und ähnliche Einzahlungen	650,52	500	400	0	400	400	400
8	Sonstige haushaltswirksame Einzahlungen	148.290,15	154.100	146.000	0	146.000	146.000	146.000
9	Einzahlungen aus laufender Verwaltungstätigkeit (Summe aus Nummern 1 bis 8, ohne außerordentliche zahlungswirksame Erträge aus Vermögensveräußerung)	12.510.032,68	13.610.700	14.170.200	0	14.425.300	14.608.200	14.656.000
10	Personalauszahlungen	-2.561.565,17	-2.951.700	-3.212.100	0	-3.353.800	-3.356.500	-3.298.900
11	Versorgungsauszahlungen	0,00	0	0	0	0	0	0
12	Auszahlungen für Sach- und Dienstleistungen	-1.682.879,27	-2.253.200	-2.199.300	0	-2.185.000	-2.169.000	-2.169.000
13	Zinsen und ähnliche Auszahlungen	-53.684,83	-61.600	-70.800	0	-70.800	-70.800	-70.800
14	Transferauszahlungen (ohne Investitionszuschüsse)	-5.293.156,50	-5.560.700	-5.542.900	0	-6.230.500	-6.352.100	-6.381.000
15	Sonstige haushaltswirksame Auszahlung	-1.435.864,29	-2.199.800	-2.073.000	0	-1.938.400	-1.938.400	-1.938.400
16	Auszahlungen aus laufender Verwaltungstätigkeit (Summe aus Nummern 10 bis 15)	-11.027.150,06	-13.027.000	-13.098.100	0	-13.778.500	-13.886.800	-13.858.100
17	Zahlungsmittelüberschuss/-bedarf des Ergebnishaushalts (Saldo aus Nummern 9 und 16)	1.482.882,62	583.700	1.072.100	0	646.800	721.400	797.900
18	Einzahlungen aus Investitionszuwendungen	466.198,84	836.100	1.027.100	0	100.000	307.300	0
19	Einzahlungen aus Investitionsbeiträgen und ähnlichen Entgelte für Investitionstätigkeit	8.656,20	0	964.500	0	0	0	0
20	Einzahlungen aus der Veräußerung von Sachvermögen	1.972.702,79	160.000	1.880.000	0	0	0	0
21	Einzahlungen aus der Veräußerung von Finanzvermögen	33.905,70	0	0	0	0	0	0
22	Einzahlungen für sonstige Investitionstätigkeiten	0,00	0	0	0	0	0	0
23	Einzahlungen aus Investitionstätigkeit (Summe aus Nummern 18 bis 22)	2.481.463,53	996.100	3.871.600	0	100.000	307.300	0
24	Auszahlungen für den Erwerb von Grundstücken und Gebäuden	-2.491.944,58	-2.456.500	-1.555.000	0	-100.000	-100.000	-100.000
25	Auszahlungen für Baumaßnahmen	-2.076.264,73	-3.439.000	-2.477.500	0	-600.000	-862.600	0
26	Auszahlungen für den Erwerb von beweglichem Sachvermögen	-62.415,14	-307.800	-111.000	0	-260.000	0	0
27	Auszahlungen für den Erwerb von Finanzvermögen	-44.248,54	-150.000	-17.500	0	0	0	0
28	Auszahlungen für Investitionsförderungsmaßnahmen	-48.096,78	-134.500	-135.500	0	0	0	0
29	Auszahlungen für den Erwerb von immateriellen Vermögensgegenständen	-12.782,91	0	0	0	0	0	0
30	Auszahlungen aus Investitionstätigkeit (Summe aus Nummern 24 bis 29)	-4.735.752,68	-6.487.800	-4.296.500	0	-960.000	-962.600	-100.000
31	Veranschlagter Finanzierungsmittelüberschuss./-bedarf aus Investitionstätigkeit (Saldo aus Nummern 23 u. 30)	-2.254.289,15	-5.491.700	-424.900	0	-860.000	-655.300	-100.000
32	Veranschlagter Finanzierungsmittelüberschuss /-bedarf (Saldo aus Nummern 17 und 31)	-771.406,53	-4.908.000	647.200	0	-213.200	66.100	697.900
33	Einzahlungen aus der Aufnahme von Krediten und wirtschaftlich vergleichbaren Vorgängen für Investitionen	0,00	3.500.000	1.900.000	0	0	0	0
34	Auszahlungen für Tilgung von Krediten und wirtschaftlich vergleichbaren Vorgängen für Investitionen	-185.713,98	-186.000	-2.100.000	0	-200.000	-200.000	-200.000
35	Veranschlagt Finanz.mittelübersch./-bedarf aus Finanzierungstätigkeit (Saldo aus Nummern 33 und 34)	-185.713,98	3.314.000	-200.000	0	-200.000	-200.000	-200.000
36	Veranschlagte Änderung des Finanzierungsmittelbestands zum Ende des Haushaltsjahres (Saldo aus Nummern 32 und 35)	-957.120,51	-1.594.000	447.200	0	-413.200	-133.900	497.900
	nachrichtlich:	0,00	0	0	0	0	0	0
37	den voraussichtlichen Bestand an liquiden Eigenmitteln zum Jahresbeginn	0,00	0	0	0	0	0	0
38	den voraussichtlichen Bestand an inneren Darlehen zum Jahresbeginn	0,00	0	0	0	0	0	0

Darstellung der voraussichtlichen Entwicklung der Liquidität

Nr.	Einzahlungs- und Auszahlungsarten		Finanzhaushalt		Finanzplanung		
			Vorjahr	Haushaltsjahr	Haushaltsjahr	Haushaltsjahr	Haushaltsjahr
			2022	2023	2024	2025	2026
			EUR	EUR	EUR	EUR	EUR
		1	2	3	4	5	
1		Zahlungsmittelbestand zum Jahresbeginn	2.947.981	2.889.725	3.336.925	2.923.725	2.789.825
2	+	Sonstige Einlagen aus Kassenmitteln zum Jahresbeginn	0	0	0	0	0
3	-	Bestand an Kassenkrediten zum Jahresbeginn	0	0	0	0	0
4	=	verfügbare liquide Eigenmittel zum Jahresbeginn	2.947.981	2.889.725	3.336.925	2.923.725	2.789.825
5	-	Auszahlungen aufgrund von übertragenen Ermächtigungen der Vorvorjahre	0	0	0	0	0
6	+	Einzahlungen aus nicht in Anspruch genommenen Kreditermächtigungen für Investitionen und Investitionsfördermaßnahmen aus Vorvorjahr	0	0	0	0	0
7	+	Einzahlungen aus übertrag. Ermächtigungen für Inv.-Zuwendungen, -Beiträge und ähnl.	0	0	0	0	0
8	+/-	veranschlagte Änderung des Finanzierungsmittelbestands (§ 3 Nr. 36 GemHVO)	-58.256	447.200	-413.200	-133.900	497.900
9	=	voraussichtliche liquide Eigenmittel zum Jahresende	2.889.725	3.336.925	2.923.725	2.789.825	3.287.725
10	-	davon: für zweckgebundene Rücklagen gebunden	0	0	0	0	0
11	-	für sonstige bestimmte Zwecke gebunden	0	0	0	0	0
12	=	vorauss. Liquide Eigenmittel zum Jahresende ohne gebundene Mittel	2.889.725	3.336.925	2.923.725	2.789.825	3.287.725
13		nachrichtlich: voraussichtliche Mindestliquidität (§ 22 Abs. 2 GemHVO)	227.212	233.729	244.201	262.544	271.756

Haushaltsplan 2023 der Gemeinde Engstingen



Teilergebnishaushalt einschließlich Finanzplanung Teilhaushalt 1 Innere Verwaltung

Gemeinde Engstingen

Nr.	Bezeichnung	Ergebnis 2021	Ansatz 2022	Ansatz 2023	Plan 2024	Plan 2025	Plan 2026
1	Steuern und ähnliche Abgaben	0,00	0	0	0	0	0
2	Zuweisungen und Zuwendungen, Umlagen	13.515,98	0	0	0	0	0
3	Aufgelöste Investitionszuwendungen und -beiträge	0,00	1.300	1.300	1.300	1.300	1.300
4	Sonstige Transfererträge	0,00	0	0	0	0	0
5	Entgelte für öffentliche Leistungen oder Einrichtungen	914,40	700	100	100	100	100
6	Sonstige privatrechtliche Leistungsentgelte	70.135,17	64.200	85.000	85.000	85.000	85.000
7	Kostenerstattungen und Kostenumlagen	3.953,45	132.900	141.400	141.400	141.400	141.400
8	Zinsen und ähnliche Erträge	330,17	300	200	200	200	200
9	Aktiviere Eigenleistungen und Bestandveränderungen	19.642,25	0	0	0	0	0
10	Sonstige ordentliche Erträge	50.178,35	35.000	21.000	21.000	21.000	21.000
11	Anteilige ordentliche Erträge (Summe aus Nummern 1 bis 10)	158.669,77	234.400	249.000	249.000	249.000	249.000
12	Personalaufwendungen	-1.246.706,93	-1.330.400	-1.435.100	-1.590.500	-1.593.200	-1.535.600
13	Versorgungsaufwendungen	0,00	0	0	0	0	0
14	Aufwendungen für Sach- und Dienstleistungen	-294.391,76	-377.300	-392.100	-379.100	-379.100	-379.100
15	Abschreibungen	-5.302,09	-63.700	-70.800	-50.900	-41.600	-41.200
16	Zinsen und ähnliche Aufwendungen	-4.226,27	-4.600	-4.800	-4.800	-4.800	-4.800
17	Transferaufwendungen	-3.711,72	-3.800	-3.900	-3.900	-3.900	-3.900
18	Sonstige ordentliche Aufwendungen	-223.033,48	-245.300	-247.100	-212.100	-212.100	-212.100
19	Anteilige ordentliche Aufwendungen (Summe aus Nummern 12 bis 18)	-1.777.372,25	-2.025.100	-2.153.800	-2.241.300	-2.234.700	-2.176.700
20	Intelligentes veranschlagtes ordentliches Ergebnis (Summe aus Nummern 11 und 19)	-1.618.702,48	-1.790.700	-1.904.800	-1.992.300	-1.985.700	-1.927.700
21	Erträge aus internen Leistungen	0,00	595.300	685.200	684.200	683.300	682.400
22	Aufwendungen für interne Leistungen	0,00	-6.600	-7.600	-7.600	-7.600	-7.500
23	kalkulatorische Kosten	0,00	-348.100	-463.200	-461.200	-459.600	-458.300
24	Veranschlagtes kalkulatorisches Ergebnis (Saldo aus Nummern 21 bis 23)	0,00	240.600	214.400	215.400	216.100	216.600
25	Veranschlagter Nettoressourcenbedarf/-überschuss (Summe aus Nummer 20 und 24)	-1.618.702,48	-1.550.100	-1.690.400	-1.776.900	-1.769.600	-1.711.100

Teilfinanzhaushalt einschließlich Finanzplanung Teilhaushalt 1 Innere Verwaltung

Gemeinde Engstingen

Nr.	Bezeichnung	Ergebnis 2021	Ansatz 2022	Ansatz 2023	VE	Plan 2024	Plan 2025	Plan 2026
1	Summe der Einzahlungen aus laufender Verwaltungstätigkeit (ohne außerordentliche zahlungswirksame Erträge aus Vermögensveräußerung)	109.158,80	233.100	247.700	0	247.700	247.700	247.700
2	Summe der Auszahlungen aus laufender Verwaltungstätigkeit	-1.732.341,84	-1.961.400	-2.083.000	0	-2.190.400	-2.193.100	-2.135.500
3	Intelligenter Zahlungsmittelüberschuss/-bedarf des Ergebnishaushalts (Saldo aus Nummern 1 und 2)	-1.623.183,04	-1.728.300	-1.835.300	0	-1.942.700	-1.945.400	-1.887.800
4	Einzahlungen aus Investitionszuwendungen	0,00	0	0	0	0	0	0
5	Einzahlungen aus Investitionsbeiträgen und ähnlichen Entgelten für Investitionstätigkeit	0,00	0	0	0	0	0	0
6	Einzahlungen aus der Veräußerung von Sachvermögen	1.972.702,79	160.000	1.880.000	0	0	0	0
7	Einzahlungen aus der Veräußerung von Finanzvermögen	0,00	0	0	0	0	0	0
8	Einzahlungen für sonstige Investitionstätigkeit	0,00	0	0	0	0	0	0
9	Einzahlungen aus Investitionstätigkeit (Summe aus Nummern 4 bis 8)	1.972.702,79	160.000	1.880.000	0	0	0	0
10	Auszahlungen für den Erwerb von Grundstücken und Gebäuden	-2.156.739,81	-787.500	-660.000	0	-100.000	-100.000	-100.000
11	Auszahlungen für Baumaßnahmen	-33.781,26	0	0	0	0	0	0

Haushaltsplan 2023 der Gemeinde Engstingen

Teilfinanzhaushalt einschließlich Finanzplanung Teilhaushalt 1 Innere Verwaltung

Gemeinde Engstingen

Nr.	Bezeichnung	Ergebnis 2021	Ansatz 2022	Ansatz 2023	VE	Plan 2024	Plan 2025	Plan 2026
12	Auszahlungen für den Erwerb von beweglichem Sachvermögen	-12.912,46	-70.000	-8.000	0	-260.000	0	0
13	Auszahlungen für den Erwerb von Finanzvermögen	0,00	0	0	0	0	0	0
14	Auszahlungen für Investitionsförderungsmaßnahmen	0,00	0	0	0	0	0	0
15	Auszahlungen für den Erwerb von immateriellen Vermögensgegenständen	0,00	0	0	0	0	0	0
16	Auszahlungen aus Investitionstätigkeit (Summe aus Nummern 10 bis 15)	-2.203.433,53	-857.500	-668.000	0	-360.000	-100.000	-100.000
17	Antelliger veranschlagter Finanzierungsmittelüberschuss/-bedarf aus Investitionstätigkeit (Saldo aus Nummern 9 und 16)	-230.730,74	-697.500	1.212.000	0	-360.000	-100.000	-100.000
18	Antelliger veranschlagter Finanzierungsmittel-Saldo aus Nummern 3 und 17)	-1.853.913,78	-2.425.800	-623.300	0	-2.302.700	-2.045.400	-1.987.800

Teilergebnishaushalt einschließlich Finanzplanung Produktbereich 11 Innere Verwaltung

Gemeinde Engstingen

Nr.	Bezeichnung	Ergebnis 2021	Ansatz 2022	Ansatz 2023	Plan 2024	Plan 2025	Plan 2026
1	Steuern und ähnliche Abgaben	0,00	0	0	0	0	0
2	Zuweisungen und Zuwendungen, Umlagen	13.515,98	0	0	0	0	0
3	Aufgelöste Investitionszuwendungen und -beiträge	0,00	1.300	1.300	1.300	1.300	1.300
4	Sonstige Transfererträge	0,00	0	0	0	0	0
5	Entgelte für öffentliche Leistungen oder Einrichtungen	914,40	700	100	100	100	100
6	Sonstige privatrechtliche Leistungsentgelte	70.135,17	64.200	85.000	85.000	85.000	85.000
7	Kostenerstattungen und Kostenumlagen	3.953,45	132.900	141.400	141.400	141.400	141.400
8	Zinsen und ähnliche Erträge	330,17	300	200	200	200	200
9	Aktivierete Eigenleistungen und Bestandveränderungen	19.642,25	0	0	0	0	0
10	Sonstige ordentliche Erträge	50.178,35	35.000	21.000	21.000	21.000	21.000
11	Anteilige ordentliche Erträge (Summe aus Nummern 1 bis 10)	158.669,77	234.400	249.000	249.000	249.000	249.000
12	Personalaufwendungen	-1.246.706,93	-1.330.400	-1.435.100	-1.590.500	-1.593.200	-1.535.600
13	Versorgungsaufwendungen	0,00	0	0	0	0	0
14	Aufwendungen für Sach- und Dienstleistungen	-294.391,76	-377.300	-392.100	-379.100	-379.100	-379.100
15	Abschreibungen	-5.302,09	-63.700	-70.800	-50.900	-41.600	-41.200
16	Zinsen und ähnliche Aufwendungen	-4.226,27	-4.600	-4.800	-4.800	-4.800	-4.800
17	Transferaufwendungen	-3.711,72	-3.800	-3.900	-3.900	-3.900	-3.900
18	Sonstige ordentliche Aufwendungen	-223.033,48	-245.300	-247.100	-212.100	-212.100	-212.100
19	Anteilige ordentliche Aufwendungen (Summe aus Nummern 12 bis 18)	-1.777.372,25	-2.025.100	-2.153.800	-2.241.300	-2.234.700	-2.176.700
20	Antelliges veranschlagtes ordentliches Ergebnis (Summe aus Nummern 11 und 19)	-1.618.702,48	-1.790.700	-1.904.800	-1.992.300	-1.985.700	-1.927.700
21	Erträge aus internen Leistungen	0,00	595.300	685.200	684.200	683.300	682.400
22	Aufwendungen für interne Leistungen	0,00	-6.600	-7.600	-7.600	-7.600	-7.500
23	kalkulatorische Kosten	0,00	-348.100	-463.200	-461.200	-459.600	-458.300
24	Veranschlagtes kalkulatorisches Ergebnis (Saldo aus Nummern 21 bis 23)	0,00	240.600	214.400	215.400	216.100	216.600
25	Veranschlagter Nettoressourcenbedarf/-überschuss (Summe aus Nummer 20 und 24)	-1.618.702,48	-1.550.100	-1.690.400	-1.776.900	-1.769.600	-1.711.100

Teilfinanzhaushalt einschließlich Finanzplanung Produktbereich 11 Innere Verwaltung

Gemeinde Engstingen

Nr.	Bezeichnung	Ergebnis 2021	Ansatz 2022	Ansatz 2023	VE	Plan 2024	Plan 2025	Plan 2026
1	Summe der Einzahlungen aus laufender Verwaltungstätigkeit (ohne außerordentliche zahlungswirksame Erträge)	109.158,80	233.100	247.700	0	247.700	247.700	247.700


Haushaltsplan 2023 der Gemeinde Engstingen

Teilfinanzhaushalt einschließlich Finanzplanung Produktbereich 11 Innere Verwaltung

Gemeinde Engstingen

Nr.	Bezeichnung	Ergebnis 2021	Ansatz 2022	Ansatz 2023	VE	Plan 2024	Plan 2025	Plan 2026
	aus Vermögensveräußerung)							
2	Summe der Auszahlungen aus laufender Verwaltungstätigkeit	-1.732.341,84	-1.961.400	-2.083.000	0	-2.190.400	-2.193.100	-2.135.500
3	Anteiliger Zahlungsmittelüberschuss/-bedarf des Ergebnishaushalts (Saldo aus Nummern 1 und 2)	-1.623.183,04	-1.728.300	-1.835.300	0	-1.942.700	-1.945.400	-1.887.800
4	Einzahlungen aus Investitionszuwendungen	0,00	0	0	0	0	0	0
5	Einzahlungen aus Investitionsbeiträgen und ähnlichen Entgelten für Investitionstätigkeit	0,00	0	0	0	0	0	0
6	Einzahlungen aus der Veräußerung von Sachvermögen	1.972.702,79	160.000	1.880.000	0	0	0	0
7	Einzahlungen aus der Veräußerung von Finanzvermögen	0,00	0	0	0	0	0	0
8	Einzahlungen für sonstige Investitionstätigkeit	0,00	0	0	0	0	0	0
9	Einzahlungen aus Investitionstätigkeit (Summe aus Nummern 4 bis 8)	1.972.702,79	160.000	1.880.000	0	0	0	0
10	Auszahlungen für den Erwerb von Grundstücken und Gebäuden	-2.156.739,81	-787.500	-660.000	0	-100.000	-100.000	-100.000
11	Auszahlungen für Baumaßnahmen	-33.781,26	0	0	0	0	0	0
12	Auszahlungen für den Erwerb von beweglichem Sachvermögen	-12.912,46	-70.000	-8.000	0	-260.000	0	0
13	Auszahlungen für den Erwerb von Finanzvermögen	0,00	0	0	0	0	0	0
14	Auszahlungen für Investitionsförderungsmaßnahmen	0,00	0	0	0	0	0	0
15	Auszahlungen für den Erwerb von immateriellen Vermögensgegenständen	0,00	0	0	0	0	0	0
16	Auszahlungen aus Investitionstätigkeit (Summe aus Nummern 10 bis 15)	-2.203.433,53	-857.500	-668.000	0	-360.000	-100.000	-100.000
17	Anteiliger veranschlagter Finanzierungsmittelüberschuss/-bedarf aus Investitionstätigkeit (Saldo aus Numern 9 und 16)	-230.730,74	-697.500	1.212.000	0	-360.000	-100.000	-100.000
18	Anteiliger veranschlagter Finanzierungsmittel-(Saldo aus Nummern 3 und 17)	-1.853.913,78	-2.425.800	-623.300	0	-2.302.700	-2.045.400	-1.987.800

Haushaltsplan 2023 der Gemeinde Engstingen

	GEMEINDE ENGSTINGEN	Produktbeschreibung Produktgruppe 1110 Steuerung - [THH 1] Gemeinde Engstingen
Produktbereich	11	Innere Verwaltung
Produktgruppe	1110	Steuerung - [THH 1]
Verantw. Person	Bürgermeister Herr Storz	
Kurzbeschreibung	Bürgermeister, Gemeinderat, Ausschüsse, Ortschaftsrat Organisation und Dokumentation kommunaler Willensbildung Entscheidungen in Rechtssachen Repräsentation, Empfänge, Ehrungen, sonstige Veranstaltungen Datenschutz Wirtschaftsförderung	
Allgemeine Ziele	Organisatorische und fachliche Unterstützung des Gemeinderats sowie aller weiteren Gremien zur kommunalen Willensbildung und der Verwaltungsleitung Zustellung der Beratungsunterlagen an die Gremiumsmitglieder innerhalb der gesetzlichen Frist Vorbereitung und Durchführung der Sitzungen der kommunalen Gremien Nachbereiten der Sitzungen und sonstiger Gremientermine einschl. der Veröffentlichung von Informationen Entscheidungen in Rechtssachen, Stellung von Strafanträgen, Beauftragung von Anwälten Datenschutzbeauftragte/r Vorbereitung und Durchführung von Empfängen, Ehrungen und sonstigen Veranstaltungen Wirtschaftsförderung	

Teilergebnishaushalt einschließlich Finanzplanung Produktgruppe 1110 Steuerung - [THH 1]

Gemeinde Engstingen

Nr.	Bezeichnung	Ergebnis 2021	Ansatz 2022	Ansatz 2023	Plan 2024	Plan 2025	Plan 2026
1	Steuern und ähnliche Abgaben	0,00	0	0	0	0	0
2	Zuweisungen und Zuwendungen, Umlagen	0,00	0	0	0	0	0
3	Aufgelöste Investitionszuwendungen und -beiträge	0,00	0	0	0	0	0
4	Sonstige Transfererträge	0,00	0	0	0	0	0
5	Entgelte für öffentliche Leistungen oder Einrichtungen	391,40	100	100	100	100	100
6	Sonstige privatrechtliche Leistungsentgelte	0,00	0	0	0	0	0
7	Kostenerstattungen und Kostenumlagen	0,00	2.900	3.200	3.200	3.200	3.200
8	Zinsen und ähnliche Erträge	0,00	0	0	0	0	0
9	Aktiviere Eigenleistungen und Bestandveränderungen	0,00	0	0	0	0	0
10	Sonstige ordentliche Erträge	0,00	0	0	0	0	0
11	Anteilige ordentliche Erträge (Summe aus Nummern 1 bis 10)	391,40	3.000	3.300	3.300	3.300	3.300
12	Personalaufwendungen	-149.237,85	-250.000	-256.300	-257.000	-257.700	-258.400
13	Versorgungsaufwendungen	0,00	0	0	0	0	0
14	Aufwendungen für Sach- und Dienstleistungen	-4.527,42	-9.500	-6.000	-6.000	-6.000	-6.000
15	Abschreibungen	0,00	0	0	0	0	0
16	Zinsen und ähnliche Aufwendungen	0,00	0	0	0	0	0
17	Transferaufwendungen	0,00	0	0	0	0	0
18	Sonstige ordentliche Aufwendungen	-31.958,57	-36.100	-42.600	-42.600	-42.600	-42.600
19	Anteilige ordentliche Aufwendungen (Summe aus Nummern 12 bis 18)	-185.723,84	-295.600	-304.900	-305.600	-306.300	-307.000
20	Anteiliges veranschlagtes ordentliches Ergebnis (Summe aus Nummern 11 und 19)	-185.332,44	-292.600	-301.600	-302.300	-303.000	-303.700
21	Erträge aus internen Leistungen	0,00	2.900	3.200	3.200	3.200	3.200
22	Aufwendungen für interne Leistungen	0,00	0	0	0	0	0
23	kalkulatorische Kosten	0,00	0	0	0	0	0
24	Veranschlagtes kalkulatorisches Ergebnis (Saldo aus Nummern 21 bis 23)	0,00	2.900	3.200	3.200	3.200	3.200
25	Veranschlagter Nettoressourcenbedarf/-überschuss (Summe aus Nummer 20 und 24)	-185.332,44	-289.700	-298.400	-299.100	-299.800	-300.500


Haushaltsplan 2023 der Gemeinde Engstingen

Teilfinanzhaushalt einschließlich Finanzplanung Produktgruppe 1110 Steuerung - [THH 1]

Gemeinde Engstingen

Nr.	Bezeichnung	Ergebnis 2021	Ansatz 2022	Ansatz 2023	VE	Plan 2024	Plan 2025	Plan 2026
1	Summe der Einzahlungen aus laufender Verwaltungstätigkeit (ohne außerordentliche zahlungswirksame Erträge aus Vermögensveräußerung)	391,40	3.000	3.300	0	3.300	3.300	3.300
2	Summe der Auszahlungen aus laufender Verwaltungstätigkeit	-186.701,84	-295.600	-304.900	0	-305.600	-306.300	-307.000
3	Anteiliger Zahlungsmittelüberschuss/-bedarf des Ergebnishaushalts (Saldo aus Nummern 1 und 2)	-186.310,44	-292.600	-301.600	0	-302.300	-303.000	-303.700
4	Einzahlungen aus Investitionszuwendungen	0,00	0	0	0	0	0	0
5	Einzahlungen aus Investitionsbeiträgen und ähnlichen Entgelten für Investitionstätigkeit	0,00	0	0	0	0	0	0
6	Einzahlungen aus der Veräußerung von Sachvermögen	0,00	0	0	0	0	0	0
7	Einzahlungen aus der Veräußerung von Finanzvermögen	0,00	0	0	0	0	0	0
8	Einzahlungen für sonstige Investitionstätigkeit	0,00	0	0	0	0	0	0
9	Einzahlungen aus Investitionstätigkeit (Summe aus Nummern 4 bis 8)	0,00	0	0	0	0	0	0
10	Auszahlungen für den Erwerb von Grundstücken und Gebäuden	0,00	0	0	0	0	0	0
11	Auszahlungen für Baumaßnahmen	0,00	0	0	0	0	0	0
12	Auszahlungen für den Erwerb von beweglichem Sachvermögen	0,00	0	0	0	0	0	0
13	Auszahlungen für den Erwerb von Finanzvermögen	0,00	0	0	0	0	0	0
14	Auszahlungen für Investitionsförderungsmaßnahmen	0,00	0	0	0	0	0	0
15	Auszahlungen für den Erwerb von immateriellen Vermögensgegenständen	0,00	0	0	0	0	0	0
16	Auszahlungen aus Investitionstätigkeit (Summe aus Nummern 10 bis 15)	0,00	0	0	0	0	0	0
17	Anteiliger veranschlagter Finanzierungsmittelüberschuss/-bedarf aus Investitionstätigkeit (Saldo aus Numern 9 und 16)	0,00	0	0	0	0	0	0
18	Anteiliger veranschlagter Finanzierungsmittel-(Saldo aus Nummern 3 und 17)	-186.310,44	-292.600	-301.600	0	-302.300	-303.000	-303.700

Haushaltsplan 2023 der Gemeinde Engstingen

	GEMEINDE ENGSTINGEN	Produktbeschreibung Produktgruppe 1121 Personalwesen - [THH 1]
Gemeinde Engstingen		
Produktbereich	11	Innere Verwaltung
Produktgruppe	1121	Personalwesen - [THH 1]
Verantw. Person	Herr Ott	
Kurzbeschreibung	Personalgewinnung und Personaleinsatz Stellenausschreibungen, Durchführung von Bewerberauswahlverfahren Bearbeiten von Personalvorgängen Beratung der Fachämter und der Mitarbeiter/-innen in arbeits- und dienstrechtlichen Fragen Konfliktmanagement und Personalführung Personalbedarfsdeckung und Personalbetreuung der Auszubildenden (incl. Personen im Referendariatsdienst, Vorbereitungsdienst, Praktikum usw.) Durchführung der Ausbildung, insbesondere Vermittlung von Lerninhalten, ohne fachbereichsspezifische Ausbildungen Ermitteln des Fortbildungsbedarfs, Planung, Organisation, Durchführung und finanzielle Abwicklung von Fortbildungsveranstaltungen einschließlich der Genehmigung und Bearbeitung von Dienstreisen Berechnung und Anweisung von Bezügen und Entgelten Unterstützung, Beratung und Information beim Arbeitsschutz und bei der Unfallverhütung Anweisung der Beiträge an die gesetzlichen Unfallversicherungsträger Aufnahme und Bearbeitung von Unfallmeldungen über Dienst- und Arbeitsunfälle einschl. Wegeunfälle	
Allgemeine Ziele	Sicherstellung der für die jeweiligen Aufgabenerfüllung erforderlichen qualitativen und quantitativen Personalkapazität Sichern des künftigen Personalbedarfs, Ausstatten der Auszubildenden mit Fachkompetenz Schutz der Mitarbeiter vor arbeitsbedingten Unfall- und Gesundheitsgefahren, Ergonomische Arbeitsplätze	

Teilergebnishaushalt einschließlich Finanzplanung Produktgruppe 1121 Personalwesen - [THH 1]

Gemeinde Engstingen

Nr.	Bezeichnung	Ergebnis 2021	Ansatz 2022	Ansatz 2023	Plan 2024	Plan 2025	Plan 2026
1	Steuern und ähnliche Abgaben	0,00	0	0	0	0	0
2	Zuweisungen und Zuwendungen, Umlagen	0,00	0	0	0	0	0
3	Aufgelöste Investitionszuwendungen und -beiträge	0,00	0	0	0	0	0
4	Sonstige Transfererträge	0,00	0	0	0	0	0
5	Entgelte für öffentliche Leistungen oder Einrichtungen	0,00	0	0	0	0	0
6	Sonstige privatrechtliche Leistungsentgelte	0,00	0	0	0	0	0
7	Kostenerstattungen und Kostenumlagen	0,00	0	0	0	0	0
8	Zinsen und ähnliche Erträge	0,00	0	0	0	0	0
9	Aktiviere Eigenleistungen und Bestandveränderungen	0,00	0	0	0	0	0
10	Sonstige ordentliche Erträge	0,00	0	0	0	0	0
11	Anteilige ordentliche Erträge (Summe aus Nummern 1 bis 10)	0,00	0	0	0	0	0
12	Personalaufwendungen	-80.718,09	-84.300	-69.900	-70.400	-70.900	-71.400
13	Versorgungsaufwendungen	0,00	0	0	0	0	0
14	Aufwendungen für Sach- und Dienstleistungen	-2.955,96	-5.500	-7.500	-7.500	-7.500	-7.500
15	Abschreibungen	0,00	0	0	0	0	0
16	Zinsen und ähnliche Aufwendungen	0,00	0	0	0	0	0
17	Transferaufwendungen	0,00	0	0	0	0	0
18	Sonstige ordentliche Aufwendungen	-12.569,63	-7.000	-8.500	-8.500	-8.500	-8.500
19	Anteilige ordentliche Aufwendungen (Summe aus Nummern 12 bis 18)	-96.243,68	-96.800	-85.900	-86.400	-86.900	-87.400
20	Anteiliges veranschlagtes ordentliches Ergebnis (Summe aus Nummern 11 und 19)	-96.243,68	-96.800	-85.900	-86.400	-86.900	-87.400
21	Erträge aus internen Leistungen	0,00	0	0	0	0	0
22	Aufwendungen für interne Leistungen	0,00	0	0	0	0	0
23	kalkulatorische Kosten	0,00	0	0	0	0	0
24	Veranschlagtes kalkulatorisches Ergebnis (Saldo aus Nummern 21 bis 23)	0,00	0	0	0	0	0
25	Veranschlagter Nettoressourcenbedarf/-überschuss (Summe aus Nummer 20 und 24)	-96.243,68	-96.800	-85.900	-86.400	-86.900	-87.400


Haushaltsplan 2023 der Gemeinde Engstingen

Teilfinanzhaushalt einschließlich Finanzplanung Produktgruppe 1121 Personalwesen - [THH 1]

Gemeinde Engstingen

Nr.	Bezeichnung	Ergebnis 2021	Ansatz 2022	Ansatz 2023	VE	Plan 2024	Plan 2025	Plan 2026
1	Summe der Einzahlungen aus laufender Verwaltungstätigkeit (ohne außerordentliche zahlungswirksame Erträge aus Vermögensveräußerung)	0,00	0	0	0	0	0	0
2	Summe der Auszahlungen aus laufender Verwaltungstätigkeit	-96.558,05	-96.800	-85.900	0	-86.400	-86.900	-87.400
3	Anteiliger Zahlungsmittelüberschuss/-bedarf des Ergebnishaushalts (Saldo aus Nummern 1 und 2)	-96.558,05	-96.800	-85.900	0	-86.400	-86.900	-87.400
4	Einzahlungen aus Investitionszuwendungen	0,00	0	0	0	0	0	0
5	Einzahlungen aus Investitionsbeiträgen und ähnlichen Entgelten für Investitionstätigkeit	0,00	0	0	0	0	0	0
6	Einzahlungen aus der Veräußerung von Sachvermögen	0,00	0	0	0	0	0	0
7	Einzahlungen aus der Veräußerung von Finanzvermögen	0,00	0	0	0	0	0	0
8	Einzahlungen für sonstige Investitionstätigkeit	0,00	0	0	0	0	0	0
9	Einzahlungen aus Investitionstätigkeit (Summe aus Nummern 4 bis 8)	0,00	0	0	0	0	0	0
10	Auszahlungen für den Erwerb von Grundstücken und Gebäuden	0,00	0	0	0	0	0	0
11	Auszahlungen für Baumaßnahmen	0,00	0	0	0	0	0	0
12	Auszahlungen für den Erwerb von beweglichem Sachvermögen	0,00	0	0	0	0	0	0
13	Auszahlungen für den Erwerb von Finanzvermögen	0,00	0	0	0	0	0	0
14	Auszahlungen für Investitionsförderungsmaßnahmen	0,00	0	0	0	0	0	0
15	Auszahlungen für den Erwerb von immateriellen Vermögensgegenständen	0,00	0	0	0	0	0	0
16	Auszahlungen aus Investitionstätigkeit (Summe aus Nummern 10 bis 15)	0,00	0	0	0	0	0	0
17	Anteiliger veranschlagter Finanzierungsmittelüberschuss/-bedarf aus Investitionstätigkeit (Saldo aus Numern 9 und 16)	0,00	0	0	0	0	0	0
18	Anteiliger veranschlagter Finanzierungsmittel-(Saldo aus Nummern 3 und 17)	-96.558,05	-96.800	-85.900	0	-86.400	-86.900	-87.400

Haushaltsplan 2023 der Gemeinde Engstingen

	GEMEINDE ENGSTINGEN	Produktbeschreibung Produktgruppe 1122 Finanzverwaltung und Kasse, Abgabewesen - [THH 1] Gemeinde Engstingen					
Produktbereich Produktgruppe	11 1122	Innere Verwaltung Finanzverwaltung und Kasse, Abgabewesen - [THH 1]					
Verantw. Person	Herr Ott						
Kurzbeschreibung	Haushalts- und betriebswirtschaftliche Dienstleistungen Gebührenkalkulation Aufbereitung, Prüfung, Abwicklung steuerlich relevanter Vorgänge und Erarbeitung der Steuererklärung Untersuchung steuerlicher Gestaltungsmöglichkeiten Etatplanung, Finanzplanung, Budgetkontrolle, Rechnungslegung Annahme/Leistung von unbaren und baren Ein- und Auszahlungen einschl. Verrechnungen Planung und Gewährleistung der Kassenliquidität, Bewirtschaftung der Kassenmittel, Personen- und Sachkontenführung Führen der Anlagenbuchhaltung Fertigung von Tages-, Zwischen- und Jahresabschlüssen, Kassenmäßiger Abschluss und Vorbereitung der Haushaltsrechnung Mahnung, Beitreibung, Zwangsvollstreckung, Vorbereitung von Niederschlagung und Erlass Abwicklung von Geld- und Sachspenden Festsetzung von Gewerbesteuer, Grundsteuer, Hundesteuer, Vergnügungssteuer Steuerstatistik, -schätzung und -prognose Entwurf von Satzungen Jagdwesen und Jagdpacht Abschluss, Verwaltung und Abwicklung von Versicherungen Beteiligungsmanagement, Eigenbetriebe, Zweckverbände, Wirtschaftspläne						
Allgemeine Ziele	Wirkungsorientierte Gesamtsteuerung des Haushalts (Planung, Bewirtschaftung, Rechnungslegung) Nachhaltige, wirtschaftliche und ertragbringende Verwaltung der Geldanlagen Rechtzeitige und wirtschaftliche Leistung der Auszahlungen, sichere und wirtschaftliche Abwicklung der Einzahlungen Anlage nicht benötigter Kassenmittel, Aufnahme von Kassenkrediten, Abwicklung von Geld- und Sachspenden Rechtzeitige, vollständige und wirtschaftliche Steuererhebung Ausführung der Kassengeschäfte unter Sicherstellung des Zusammenspiels von ordnungsgemäßer Buchführung, Wirtschaftlichkeit, Liquidität, Forderungsmanagement und Beitreibung Erzielung von Erträgen zur Deckung der Aufwendungen des Gesamthaushalts sowie rechtzeitige, vollständige und wirtschaftliche Steuerfestsetzung bzw. -erhebung auch im Hinblick auf den Grundsatz der Steuergerechtigkeit						
Teilergebnishaushalt einschließlich Finanzplanung Produktgruppe 1122 Finanzverwaltung und Kasse, Abgabewesen - [THH 1] Gemeinde Engstingen							
Nr.	Bezeichnung	Ergebnis 2021	Ansatz 2022	Ansatz 2023	Plan 2024	Plan 2025	Plan 2026
1	Steuern und ähnliche Abgaben	0,00	0	0	0	0	0
2	Zuweisungen und Zuwendungen, Umlagen	0,00	0	0	0	0	0
3	Aufgelöste Investitionszuwendungen und -beiträge	0,00	0	0	0	0	0
4	Sonstige Transfererträge	0,00	0	0	0	0	0
5	Entgelte für öffentliche Leistungen oder Einrichtungen	3,00	0	0	0	0	0
6	Sonstige privatrechtliche Leistungsentgelte	25,00	100	0	0	0	0
7	Kostenerstattungen und Kostenumlagen	3.850,00	45.000	46.000	46.000	46.000	46.000
8	Zinsen und ähnliche Erträge	330,17	300	200	200	200	200
9	Aktiviere Eigenleistungen und Bestandveränderungen	0,00	0	0	0	0	0
10	Sonstige ordentliche Erträge	50.178,35	35.000	21.000	21.000	21.000	21.000
11	Anteilige ordentliche Erträge (Summe aus Nummern 1 bis 10)	54.386,52	80.400	67.200	67.200	67.200	67.200
12	Personalaufwendungen	-235.235,23	-383.200	-361.300	-440.100	-440.800	-381.500
13	Versorgungsaufwendungen	0,00	0	0	0	0	0
14	Aufwendungen für Sach- und Dienstleistungen	-6.012,50	-8.000	-8.000	-8.000	-8.000	-8.000
15	Abschreibungen	-5.020,54	0	0	0	0	0
16	Zinsen und ähnliche Aufwendungen	-4.226,27	-4.600	-4.800	-4.800	-4.800	-4.800
17	Transferaufwendungen	-3.462,36	-3.500	-3.600	-3.600	-3.600	-3.600
18	Sonstige ordentliche Aufwendungen	-40.676,36	-43.100	-43.300	-43.300	-43.300	-43.300
19	Anteilige ordentliche Aufwendungen (Summe aus Nummern 12 bis 18)	-294.633,26	-442.400	-421.000	-499.800	-500.500	-441.200
20	Anteiliges veranschlagtes ordentliches Ergebnis (Summe aus Nummern 11 und 19)	-240.246,74	-362.000	-353.800	-432.600	-433.300	-374.000

Haushaltsplan 2023 der Gemeinde Engstingen

**Teilergebnishaushalt einschließlich Finanzplanung
Produktgruppe 1122 Finanzverwaltung und Kasse, Abgabewesen - [THH 1]**

Gemeinde Engstingen


Nr.	Bezeichnung	Ergebnis 2021	Ansatz 2022	Ansatz 2023	Plan 2024	Plan 2025	Plan 2026
21	Erträge aus internen Leistungen	0,00	43.100	44.000	44.000	44.000	44.000
22	Aufwendungen für interne Leistungen	0,00	0	0	0	0	0
23	kalkulatorische Kosten	0,00	-20.900	-110.600	-110.600	-110.600	-110.600
24	Veranschlagtes kalkulatorisches Ergebnis (Saldo aus Nummern 21 bis 23)	0,00	22.200	-66.600	-66.600	-66.600	-66.600
25	Veranschlagter Nettoressourcenbedarf/-überschuss (Summe aus Nummer 20 und 24)	-240.246,74	-339.800	-420.400	-499.200	-499.900	-440.600

**Teilfinanzhaushalt einschließlich Finanzplanung
Produktgruppe 1122 Finanzverwaltung und Kasse, Abgabewesen - [THH 1]**

Gemeinde Engstingen

Nr.	Bezeichnung	Ergebnis 2021	Ansatz 2022	Ansatz 2023	VE	Plan 2024	Plan 2025	Plan 2026
1	Summe der Einzahlungen aus laufender Verwaltungstätigkeit (ohne außerordentliche zahlungswirksame Erträge aus Vermögensveräußerung)	27.253,71	80.400	67.200	0	67.200	67.200	67.200
2	Summe der Auszahlungen aus laufender Verwaltungstätigkeit	-288.042,64	-442.400	-421.000	0	-499.800	-500.500	-441.200
3	Anteiliger Zahlungsmittelüberschuss/-bedarf des Ergebnishaushalts (Saldo aus Nummern 1 und 2)	-260.788,93	-362.000	-353.800	0	-432.600	-433.300	-374.000
4	Einzahlungen aus Investitionszuwendungen	0,00	0	0	0	0	0	0
5	Einzahlungen aus Investitionsbeiträgen und ähnlichen Entgelten für Investitionstätigkeit	0,00	0	0	0	0	0	0
6	Einzahlungen aus der Veräußerung von Sachvermögen	0,00	0	0	0	0	0	0
7	Einzahlungen aus der Veräußerung von Finanzvermögen	0,00	0	0	0	0	0	0
8	Einzahlungen für sonstige Investitionstätigkeit	0,00	0	0	0	0	0	0
9	Einzahlungen aus Investitionstätigkeit (Summe aus Nummern 4 bis 8)	0,00	0	0	0	0	0	0
10	Auszahlungen für den Erwerb von Grundstücken und Gebäuden	0,00	0	0	0	0	0	0
11	Auszahlungen für Baumaßnahmen	0,00	0	0	0	0	0	0
12	Auszahlungen für den Erwerb von beweglichem Sachvermögen	0,00	0	0	0	0	0	0
13	Auszahlungen für den Erwerb von Finanzvermögen	0,00	0	0	0	0	0	0
14	Auszahlungen für Investitionsförderungsmaßnahmen	0,00	0	0	0	0	0	0
15	Auszahlungen für den Erwerb von immateriellen Vermögensgegenständen	0,00	0	0	0	0	0	0
16	Auszahlungen aus Investitionstätigkeit (Summe aus Nummern 10 bis 15)	0,00	0	0	0	0	0	0
17	Anteiliger veranschlagter Finanzlerungsmittel- überschuss/-bedarf aus Investitionstätigkeit (Saldo aus Numern 9 und 16)	0,00	0	0	0	0	0	0
18	Anteiliger veranschlagter Finanzlerungsmittel- (Saldo aus Nummern 3 und 17)	-260.788,93	-362.000	-353.800	0	-432.600	-433.300	-374.000

Haushaltsplan 2023 der Gemeinde Engstingen

	GEMEINDE ENGSTINGEN	Produktbeschreibung Produktgruppe 1124 Grundstücks- und Gebäudemanagement - [THH 1]
Gemeinde Engstingen		
Produktbereich	11	Innere Verwaltung
Produktgruppe	1124	Grundstücks- und Gebäudemanagement - [THH 1]
Verantw. Person	Bürgermeister Herr Storz Frau Hoffmann	
Kurzbeschreibung	Planung und Bau von Neu-, Um- und Erweiterungsbauten nach HOAI Abrechnung von Baumaßnahmen Unterhaltung, Modernisierung und Sanierung von öffentlichen und vermieteten Gebäuden incl. der technischen Anlagen, von fest eingebautem Mobiliar und der dazugehörigen Außenanlagen Abbruch und Abbau von Gebäuden und technischen Anlagen Erwerb und Verkauf von bebauten und unbebauten Grundstücken Wahrnehmung der sich aus den Grundstücksgeschäften ergebenden Rechte und Pflichten Abschluss, Verwaltung und Aufhebung von Miet-, Pacht- und Gestattungsverhältnissen aller unbebauter Grundstücke Bewirtschaftung, Unterhaltung und Instandhaltung von eigenen und angemieteten bzw. angepachteten Grundstücken	
Allgemeine Ziele	Schaffung und Bereitstellung von Räumen für kulturelle, soziale Zwecke und zur Unterbringung von Verwaltungseinheiten Werterhaltung und Funktionserhalt der Gebäude Instandsetzung und Sanierung, Brandschutz, Arbeitssicherheit Durchführung von Grundstücksgeschäften zur Förderung des Wohnungsbaus Zurverfügungstellung von Grundstücken für kommunale Aufgaben Bereitstellung und Vorhaltung von Grundstücken, die einer künftigen städtebaulichen Neuordnung unterliegen	

Teilergebnishaushalt einschließlich Finanzplanung Produktgruppe 1124 Grundstücks- und Gebäudemanagement - [THH 1]

Gemeinde Engstingen

Nr.	Bezeichnung	Ergebnis 2021	Ansatz 2022	Ansatz 2023	Plan 2024	Plan 2025	Plan 2026
1	Steuern und ähnliche Abgaben	0,00	0	0	0	0	0
2	Zuweisungen und Zuwendungen, Umlagen	0,00	0	0	0	0	0
3	Aufgelöste Investitionszuwendungen und -beiträge	0,00	1.300	1.300	1.300	1.300	1.300
4	Sonstige Transfererträge	0,00	0	0	0	0	0
5	Entgelte für öffentliche Leistungen oder Einrichtungen	520,00	600	0	0	0	0
6	Sonstige privatrechtliche Leistungsentgelte	46.827,17	49.600	70.500	70.500	70.500	70.500
7	Kostenerstattungen und Kostenumlagen	0,00	0	0	0	0	0
8	Zinsen und ähnliche Erträge	0,00	0	0	0	0	0
9	Aktiviere Eigenleistungen und Bestandveränderungen	0,00	0	0	0	0	0
10	Sonstige ordentliche Erträge	0,00	0	0	0	0	0
11	Anteilige ordentliche Erträge (Summe aus Nummern 1 bis 10)	47.347,17	51.500	71.800	71.800	71.800	71.800
12	Personalaufwendungen	-53.112,03	-54.200	-75.900	-76.600	-77.400	-77.900
13	Versorgungsaufwendungen	0,00	0	0	0	0	0
14	Aufwendungen für Sach- und Dienstleistungen	-37.416,77	-83.800	-73.600	-73.600	-73.600	-73.600
15	Abschreibungen	0,00	-36.500	-36.800	-27.900	-18.600	-18.300
16	Zinsen und ähnliche Aufwendungen	0,00	0	0	0	0	0
17	Transferaufwendungen	0,00	0	0	0	0	0
18	Sonstige ordentliche Aufwendungen	-27.991,52	-22.900	-28.700	-28.700	-28.700	-28.700
19	Anteilige ordentliche Aufwendungen (Summe aus Nummern 12 bis 18)	-118.520,32	-197.400	-215.000	-206.800	-198.300	-198.500
20	Anteiliges veranschlagtes ordentliches Ergebnis (Summe aus Nummern 11 und 19)	-71.173,15	-145.900	-143.200	-135.000	-126.500	-126.700
21	Erträge aus internen Leistungen	0,00	0	0	0	0	0
22	Aufwendungen für interne Leistungen	0,00	-6.600	-7.600	-7.600	-7.600	-7.500
23	kalkulatorische Kosten	0,00	-324.000	-347.900	-346.800	-346.200	-345.700
24	Veranschlagtes kalkulatorisches Ergebnis (Saldo aus Nummern 21 bis 23)	0,00	-330.600	-355.500	-354.400	-353.800	-353.200
25	Veranschlagter Nettoressourcenbedarf/-überschuss (Summe aus Nummer 20 und 24)	-71.173,15	-476.500	-498.700	-489.400	-480.300	-479.900

Haushaltsplan 2023 der Gemeinde Engstingen

Teilfinanzhaushalt einschließlich Finanzplanung Produktgruppe 1124 Grundstücks- und Gebäudemanagement - [THH 1]

Gemeinde Engstingen

Nr.	Bezeichnung	Ergebnis 2021	Ansatz 2022	Ansatz 2023	VE	Plan 2024	Plan 2025	Plan 2026
1	Summe der Einzahlungen aus laufender Verwaltungstätigkeit (ohne außerordentliche zahlungswirksame Erträge aus Vermögensveräußerung)	44.354,41	50.200	70.500	0	70.500	70.500	70.500
2	Summe der Auszahlungen aus laufender Verwaltungstätigkeit	-103.212,93	-160.900	-178.200	0	-178.900	-179.700	-180.200
3	Anteiliger Zahlungsmittelüberschuss/-bedarf des Ergebnishaushalts (Saldo aus Nummern 1 und 2)	-58.858,52	-110.700	-107.700	0	-108.400	-109.200	-109.700
4	Einzahlungen aus Investitionszuwendungen	0,00	0	0	0	0	0	0
5	Einzahlungen aus Investitionsbeiträgen und ähnlichen Entgelten für Investitionstätigkeit	0,00	0	0	0	0	0	0
6	Einzahlungen aus der Veräußerung von Sachvermögen	1.972.702,79	160.000	1.880.000	0	0	0	0
7	Einzahlungen aus der Veräußerung von Finanzvermögen	0,00	0	0	0	0	0	0
8	Einzahlungen für sonstige Investitionstätigkeit	0,00	0	0	0	0	0	0
9	Einzahlungen aus Investitionstätigkeit (Summe aus Nummern 4 bis 8)	1.972.702,79	160.000	1.880.000	0	0	0	0
10	Auszahlungen für den Erwerb von Grundstücken und Gebäuden	-2.156.739,81	-787.500	-660.000	0	-100.000	-100.000	-100.000
11	Auszahlungen für Baumaßnahmen	-33.781,26	0	0	0	0	0	0
12	Auszahlungen für den Erwerb von beweglichem Sachvermögen	0,00	0	0	0	0	0	0
13	Auszahlungen für den Erwerb von Finanzvermögen	0,00	0	0	0	0	0	0
14	Auszahlungen für Investitionsförderungsmaßnahmen	0,00	0	0	0	0	0	0
15	Auszahlungen für den Erwerb von immateriellen Vermögensgegenständen	0,00	0	0	0	0	0	0
16	Auszahlungen aus Investitionstätigkeit (Summe aus Nummern 10 bis 15)	-2.190.521,07	-787.500	-660.000	0	-100.000	-100.000	-100.000
17	Anteiliger veranschlagter Finanzierungsmittelüberschuss/-bedarf aus Investitionstätigkeit (Saldo aus Nummern 9 und 16)	-217.818,28	-627.500	1.220.000	0	-100.000	-100.000	-100.000
18	Anteiliger veranschlagter Finanzierungsmittel-Saldo aus Nummern 3 und 17)	-276.676,80	-738.200	1.112.300	0	-208.400	-209.200	-209.700

Einzeldarstellung der Investitionsmaßnahmen Produktgruppe 1124 Grundstücks- und Gebäudemanagement - [THH 1]

Gemeinde Engstingen

Investition 1124-00001 Grundstücksgeschäfte (unbebaut)

Nr.	Investitionsmaßnahmen Einzahlungs- und Auszahlungsarten	Gesamtang. z. Maßnahme- nachrichtl.-	Bisher finanziert	Ermächtigungs- übertragungen aus Vorvorj.	Ergebnis 2021	Ansatz 2022	Ansatz 2023	VE
3	Einzahlungen aus der Veräußerung von Sachvermögen	1.337.100	2.832.108,79	0	1.362.360,79	160.000	0	0
6	Summe der Einzahlungen aus Investitionstätigkeit (Summe aus Nummern 1 bis 5)	1.337.100	2.832.108,79	0	1.362.360,79	160.000	0	0
7	Auszahlungen für den Erwerb von Grundstücken und Gebäuden	-921.800	-2.740.299,99	0	-1.241.282,28	-120.000	-100.000	0
13	Summe der Auszahlungen aus Investitionstätigkeit (Summe aus Nummern 7 bis 12)	-921.800	-2.740.299,99	0	-1.241.282,28	-120.000	-100.000	0
14	Saldo aus Investitionstätigkeit (Saldo aus Nummern 6 und 13)	415.300	91.808,80	0	121.078,51	40.000	-100.000	0
16	Gesamtkosten der Maßnahme (Summe aus Nummern 13 und 15)	-921.800	-2.740.299,99	0	-1.241.282,28	-120.000	-100.000	0

Investition 1124-00002 Flurbereinigung Kohlstetten

Nr.	Investitionsmaßnahmen Einzahlungs- und Auszahlungsarten	Gesamtang. z. Maßnahme- nachrichtl.-	Bisher finanziert	Ermächtigungs- übertragungen aus Vorvorj.	Ergebnis 2021	Ansatz 2022	Ansatz 2023	VE
7	Auszahlungen für den Erwerb von Grundstücken und Gebäuden	-9.500	0,00	0	0,00	-2.500	0	0

Haushaltsplan 2023 der Gemeinde Engstingen



**GEMEINDE
ENGSTINGEN**

Einzeldarstellung der Investitionsmaßnahmen Produktgruppe 1124 Grundstücks- und Gebäudemanagement - [THH 1]

Gemeinde Engstingen

Nr.	Investitionsmaßnahmen Einzahlungs- und Auszahlungsarten	Gesamtang. z. Maßnahme -nachrichtl.-	Bisher finanziert	Ermächtigungs übertragungen aus Vorvorj.	Ergebnis 2021	Ansatz 2022	Ansatz 2023	VE
8	Auszahlungen für Baumaßnahmen	0	-4.426,70	0	-4.426,70	0	0	0
13	Summe der Auszahlungen aus Investitionstätigkeit (Summe aus Nummern 7 bis 12)	-9.500	-4.426,70	0	-4.426,70	-2.500	0	0
14	Saldo aus Investitionstätigkeit (Saldo aus Nummern 6 und 13)	-9.500	-4.426,70	0	-4.426,70	-2.500	0	0
16	Gesamtkosten der Maßnahme (Summe aus Nummern 13 und 15)	-9.500	-4.426,70	0	-4.426,70	-2.500	0	0

Investition 1124-00003 Flurbereinigung GE-KE

Nr.	Investitionsmaßnahmen Einzahlungs- und Auszahlungsarten	Gesamtang. z. Maßnahme -nachrichtl.-	Bisher finanziert	Ermächtigungs übertragungen aus Vorvorj.	Ergebnis 2021	Ansatz 2022	Ansatz 2023	VE
7	Auszahlungen für den Erwerb von Grundstücken und Gebäuden	-40.000	0,00	0	0,00	0	0	0
8	Auszahlungen für Baumaßnahmen	0	-29.354,56	0	-29.354,56	0	0	0
13	Summe der Auszahlungen aus Investitionstätigkeit (Summe aus Nummern 7 bis 12)	-40.000	-29.354,56	0	-29.354,56	0	0	0
14	Saldo aus Investitionstätigkeit (Saldo aus Nummern 6 und 13)	-40.000	-29.354,56	0	-29.354,56	0	0	0
16	Gesamtkosten der Maßnahme (Summe aus Nummern 13 und 15)	-40.000	-29.354,56	0	-29.354,56	0	0	0

Investition 1124-00004 Grunderwerbe Schafäcker

Nr.	Investitionsmaßnahmen Einzahlungs- und Auszahlungsarten	Gesamtang. z. Maßnahme -nachrichtl.-	Bisher finanziert	Ermächtigungs übertragungen aus Vorvorj.	Ergebnis 2021	Ansatz 2022	Ansatz 2023	VE
3	Einzahlungen aus der Veräußerung von Sachvermögen	1.880.000	17.594,00	0	17.594,00	0	1.880.000	0
6	Summe der Einzahlungen aus Investitionstätigkeit (Summe aus Nummern 1 bis 5)	1.880.000	17.594,00	0	17.594,00	0	1.880.000	0
7	Auszahlungen für den Erwerb von Grundstücken und Gebäuden	-810.000	-733.350,15	0	-686.294,29	-150.000	-10.000	0
13	Summe der Auszahlungen aus Investitionstätigkeit (Summe aus Nummern 7 bis 12)	-810.000	-733.350,15	0	-686.294,29	-150.000	-10.000	0
14	Saldo aus Investitionstätigkeit (Saldo aus Nummern 6 und 13)	1.070.000	-715.756,15	0	-668.700,29	-150.000	1.870.000	0
16	Gesamtkosten der Maßnahme (Summe aus Nummern 13 und 15)	-810.000	-733.350,15	0	-686.294,29	-150.000	-10.000	0

Investition 1124-00005 Grundstücks- u. Gebäudeerwerbe (bebaut)

Nr.	Investitionsmaßnahmen Einzahlungs- und Auszahlungsarten	Gesamtang. z. Maßnahme -nachrichtl.-	Bisher finanziert	Ermächtigungs übertragungen aus Vorvorj.	Ergebnis 2021	Ansatz 2022	Ansatz 2023	VE
7	Auszahlungen für den Erwerb von Grundstücken und Gebäuden	-150.000	-148.188,56	0	-148.188,56	0	0	0
13	Summe der Auszahlungen aus Investitionstätigkeit (Summe aus Nummern 7 bis 12)	-150.000	-148.188,56	0	-148.188,56	0	0	0
14	Saldo aus Investitionstätigkeit (Saldo aus Nummern 6 und 13)	-150.000	-148.188,56	0	-148.188,56	0	0	0
16	Gesamtkosten der Maßnahme (Summe aus Nummern 13 und 15)	-150.000	-148.188,56	0	-148.188,56	0	0	0

Investition 1124-00006 Grunderwerbe Winteräcker, KE

Nr.	Investitionsmaßnahmen Einzahlungs- und Auszahlungsarten	Gesamtang. z. Maßnahme -nachrichtl.-	Bisher finanziert	Ermächtigungs übertragungen aus Vorvorj.	Ergebnis 2021	Ansatz 2022	Ansatz 2023	VE
3	Einzahlungen aus der Veräußerung von Sachvermögen	0	18.500,00	0	18.500,00	0	0	0
6	Summe der Einzahlungen aus Investitionstätigkeit (Summe aus Nummern 1 bis 5)	0	18.500,00	0	18.500,00	0	0	0
7	Auszahlungen für den Erwerb von Grundstücken und Gebäuden	-800.000	-80.974,68	0	-80.974,68	-400.000	-400.000	0

Haushaltsplan 2023 der Gemeinde Engstingen



**GEMEINDE
ENGSTINGEN**

Einzeldarstellung der Investitionsmaßnahmen Produktgruppe 1124 Grundstücks- und Gebäudemanagement - [THH 1]

Gemeinde Engstingen

Nr.	Investitionsmaßnahmen Einzahlungs- und Auszahlungsarten	Gesamtang. z. Maßnahme -nachrichtl.-	Bisher finanziert	Ermächtigungs übertragungen aus Vorvorj.	Ergebnis 2021	Ansatz 2022	Ansatz 2023	VE
13	Summe der Auszahlungen aus Investitionstätigkeit (Summe aus Nummern 7 bis 12)	-800.000	-80.974,68	0	-80.974,68	-400.000	-400.000	0
14	Saldo aus Investitionstätigkeit (Saldo aus Nummern 6 und 13)	-800.000	-62.474,68	0	-62.474,68	-400.000	-400.000	0
16	Gesamtkosten der Maßnahme (Summe aus Nummern 13 und 15)	-800.000	-80.974,68	0	-80.974,68	-400.000	-400.000	0

Investition 1124-00007 Sanierung Rathaus

Nr.	Investitionsmaßnahmen Einzahlungs- und Auszahlungsarten	Gesamtang. z. Maßnahme -nachrichtl.-	Bisher finanziert	Ermächtigungs übertragungen aus Vorvorj.	Ergebnis 2021	Ansatz 2022	Ansatz 2023	VE
7	Auszahlungen für den Erwerb von Grundstücken und Gebäuden	-265.000	0,00	0	0,00	-115.000	-150.000	0
13	Summe der Auszahlungen aus Investitionstätigkeit (Summe aus Nummern 7 bis 12)	-265.000	0,00	0	0,00	-115.000	-150.000	0
14	Saldo aus Investitionstätigkeit (Saldo aus Nummern 6 und 13)	-265.000	0,00	0	0,00	-115.000	-150.000	0
16	Gesamtkosten der Maßnahme (Summe aus Nummern 13 und 15)	-265.000	0,00	0	0,00	-115.000	-150.000	0

Haushaltsplan 2023 der Gemeinde Engstingen



**GEMEINDE
ENGSTINGEN**

Produktbeschreibung Produktgruppe 1125 Bauhof - [THH 1]

Gemeinde Engstingen

Produktbereich 11 Innere Verwaltung
Produktgruppe 1125 Bauhof - [THH 1]

Verantw. Person Frau Hoffmann

Kurzbeschreibung
Planung, Bau und Unterhaltung von Grün- und Freiflächen
Leistungen zentraler Werkstätten
Transport- und Beförderungsleistungen
Verwaltung von Fahrzeugen und Geräten

Allgemeine Ziele
Wirtschaftliche, umwelt- und kundenorientierte Erfüllung der kommunalen Aufgaben
Verwaltung von Fahrzeugen und Geräten

Teilergebnishaushalt einschließlich Finanzplanung Produktgruppe 1125 Bauhof - [THH 1]

Gemeinde Engstingen

Nr.	Bezeichnung	Ergebnis 2021	Ansatz 2022	Ansatz 2023	Plan 2024	Plan 2025	Plan 2026
1	Steuern und ähnliche Abgaben	0,00	0	0	0	0	0
2	Zuweisungen und Zuwendungen, Umlagen	0,00	0	0	0	0	0
3	Aufgelöste Investitionszuwendungen und -beiträge	0,00	0	0	0	0	0
4	Sonstige Transfererträge	0,00	0	0	0	0	0
5	Entgelte für öffentliche Leistungen oder Einrichtungen	0,00	0	0	0	0	0
6	Sonstige privatrechtliche Leistungsentgelte	18.014,10	12.500	12.500	12.500	12.500	12.500
7	Kostenerstattungen und Kostenumlagen	84,96	80.000	87.000	87.000	87.000	87.000
8	Zinsen und ähnliche Erträge	0,00	0	0	0	0	0
9	Aktiviere Eigenleistungen und Bestandveränderungen	19.642,25	0	0	0	0	0
10	Sonstige ordentliche Erträge	0,00	0	0	0	0	0
11	Anteilige ordentliche Erträge (Summe aus Nummern 1 bis 10)	37.741,31	92.500	99.500	99.500	99.500	99.500
12	Personalaufwendungen	-463.367,86	-468.000	-547.700	-547.700	-547.700	-547.700
13	Versorgungsaufwendungen	0,00	0	0	0	0	0
14	Aufwendungen für Sach- und Dienstleistungen	-133.458,10	-144.100	-147.000	-147.000	-147.000	-147.000
15	Abschreibungen	-281,55	-15.500	-22.400	-22.300	-22.300	-22.200
16	Zinsen und ähnliche Aufwendungen	0,00	0	0	0	0	0
17	Transferaufwendungen	0,00	0	0	0	0	0
18	Sonstige ordentliche Aufwendungen	-6.189,39	-8.400	-12.900	-12.900	-12.900	-12.900
19	Anteilige ordentliche Aufwendungen (Summe aus Nummern 12 bis 18)	-603.296,90	-636.000	-730.000	-729.900	-729.900	-729.800
20	Anteiliges veranschlagtes ordentliches Ergebnis (Summe aus Nummern 11 und 19)	-565.555,59	-543.500	-630.500	-630.400	-630.400	-630.300
21	Erträge aus internen Leistungen	0,00	546.300	635.000	634.000	633.100	632.200
22	Aufwendungen für interne Leistungen	0,00	0	0	0	0	0
23	kalkulatorische Kosten	0,00	-2.800	-4.500	-3.600	-2.700	-1.900
24	Veranschlagtes kalkulatorisches Ergebnis (Saldo aus Nummern 21 bis 23)	0,00	543.500	630.500	630.400	630.400	630.300
25	Veranschlagter Nettoressourcenbedarf/-überschuss (Summe aus Nummer 20 und 24)	-565.555,59	0	0	0	0	0

Teilfinanzhaushalt einschließlich Finanzplanung Produktgruppe 1125 Bauhof - [THH 1]

Gemeinde Engstingen

Nr.	Bezeichnung	Ergebnis 2021	Ansatz 2022	Ansatz 2023	VE	Plan 2024	Plan 2025	Plan 2026
1	Summe der Einzahlungen aus laufender Verwaltungstätigkeit (ohne außerordentliche zahlungswirksame Erträge aus Vermögensveräußerung)	17.902,90	92.500	99.500	0	99.500	99.500	99.500
2	Summe der Auszahlungen aus laufender Verwaltungstätigkeit	-608.247,12	-620.500	-707.600	0	-707.600	-707.600	-707.600

Haushaltsplan 2023 der Gemeinde Engstingen

Teilfinanzhaushalt einschließlich Finanzplanung Produktgruppe 1125 Bauhof - [THH 1]

Gemeinde Engstingen

Nr.	Bezeichnung	Ergebnis 2021	Ansatz 2022	Ansatz 2023	VE	Plan 2024	Plan 2025	Plan 2026
3	Anteiliger Zahlungsmittelüberschuss/-bedarf des Ergebnishaushalts (Saldo aus Nummern 1 und 2)	-590.344,22	-528.000	-608.100	0	-608.100	-608.100	-608.100
4	Einzahlungen aus Investitionszuwendungen	0,00	0	0	0	0	0	0
5	Einzahlungen aus Investitionsbeiträgen und ähnlichen Entgelten für Investitionstätigkeit	0,00	0	0	0	0	0	0
6	Einzahlungen aus der Veräußerung von Sachvermögen	0,00	0	0	0	0	0	0
7	Einzahlungen aus der Veräußerung von Finanzvermögen	0,00	0	0	0	0	0	0
8	Einzahlungen für sonstige Investitionstätigkeit	0,00	0	0	0	0	0	0
9	Einzahlungen aus Investitionstätigkeit (Summe aus Nummern 4 bis 8)	0,00	0	0	0	0	0	0
10	Auszahlungen für den Erwerb von Grundstücken und Gebäuden	0,00	0	0	0	0	0	0
11	Auszahlungen für Baumaßnahmen	0,00	0	0	0	0	0	0
12	Auszahlungen für den Erwerb von beweglichem Sachvermögen	-12.912,46	-70.000	-8.000	0	-260.000	0	0
13	Auszahlungen für den Erwerb von Finanzvermögen	0,00	0	0	0	0	0	0
14	Auszahlungen für Investitionsförderungsmaßnahmen	0,00	0	0	0	0	0	0
15	Auszahlungen für den Erwerb von immateriellen Vermögensgegenständen	0,00	0	0	0	0	0	0
16	Auszahlungen aus Investitionstätigkeit (Summe aus Nummern 10 bis 15)	-12.912,46	-70.000	-8.000	0	-260.000	0	0
17	Anteiliger veranschlagter Finanzierungsmittelüberschuss/-bedarf aus Investitionstätigkeit (Saldo aus Nummern 9 und 16)	-12.912,46	-70.000	-8.000	0	-260.000	0	0
18	Anteiliger veranschlagter Finanzierungsmittel-Saldo aus Nummern 3 und 17)	-603.256,68	-598.000	-616.100	0	-868.100	-608.100	-608.100


Einzeldarstellung der Investitionsmaßnahmen Produktgruppe 1125 Bauhof - [THH 1]

Gemeinde Engstingen

Investition 1125-00001 Erwerb von beweglichen Vermögensgegenständen

Nr.	Investitionsmaßnahmen Einzahlungs- und Auszahlungsarten	Gesamtang. z. Maßnahme -nachrichtl.-	Bisher finanziert	Ermächtigungs übertragungen aus Vorvorj.	Ergebnis 2021	Ansatz 2022	Ansatz 2023	VE
9	Auszahlungen für den Erwerb von beweglichem Sachvermögen	-353.000	-15.454,30	0	-12.912,46	-70.000	-8.000	0
13	Summe der Auszahlungen aus Investitionstätigkeit (Summe aus Nummern 7 bis 12)	-353.000	-15.454,30	0	-12.912,46	-70.000	-8.000	0
14	Saldo aus Investitionstätigkeit (Saldo aus Nummern 6 und 13)	-353.000	-15.454,30	0	-12.912,46	-70.000	-8.000	0
16	Gesamtkosten der Maßnahme (Summe aus Nummern 13 und 15)	-353.000	-15.454,30	0	-12.912,46	-70.000	-8.000	0

Haushaltsplan 2023 der Gemeinde Engstingen

	GEMEINDE ENGSTINGEN	Produktbeschreibung Produktgruppe 1126 Zentrale Dienstleistungen - [THH 1] Gemeinde Engstingen
Produktbereich	11	Innere Verwaltung
Produktgruppe	1126	Zentrale Dienstleistungen - [THH 1]
Verantw. Person	Bürgermeister Herr Storz Frau Hoffmann	
Kurzbeschreibung	Zentrale Beschaffung von Wirtschaftsgütern Zentrale Vergabe von Beschaffungs-, Bau- und Dienstleistungen Konzeption, Organisation und Durchführung der Postzustellung Redaktion und Vertrieb des Amtsblattes Betreuung und Pflege der Homepage Werbung, Vermarktung, Ausschreibungen, Bekanntmachungen Installation, Beratung und Betreuung bei Hard- und Software Bereitstellung, Unterhaltung, Instandhaltung und Betrieb des Kommunikationsnetzes und der Arbeitszeiterfassung	
Allgemeine Ziele	Wirtschaftlicher Einkauf durch Bedarfszusammenfassung Einheitliche Handhabung der rechtlichen Vorgaben für das Vergabeverfahren Rechtzeitige, ordnungsgemäße und kostengünstige Zustellung der Post Ordentlicher und sicherer Betrieb der Verwaltung Optimal EDV unterstützter Arbeitsablauf Sicherstellung eines reibungslosen EDV-Einsatzes Unterrichtung der Öffentlichkeit über bedeutsame kommunale Themen	

Teilergebnishaushalt einschließlich Finanzplanung Produktgruppe 1126 Zentrale Dienstleistungen - [THH 1]

Gemeinde Engstingen

Nr.	Bezeichnung	Ergebnis 2021	Ansatz 2022	Ansatz 2023	Plan 2024	Plan 2025	Plan 2026
1	Steuern und ähnliche Abgaben	0,00	0	0	0	0	0
2	Zuweisungen und Zuwendungen, Umlagen	13.515,98	0	0	0	0	0
3	Aufgelöste Investitionszuwendungen und -beiträge	0,00	0	0	0	0	0
4	Sonstige Transfererträge	0,00	0	0	0	0	0
5	Entgelte für öffentliche Leistungen oder Einrichtungen	0,00	0	0	0	0	0
6	Sonstige privatrechtliche Leistungsentgelte	5.268,90	2.000	2.000	2.000	2.000	2.000
7	Kostenerstattungen und Kostenumlagen	18,49	5.000	5.200	5.200	5.200	5.200
8	Zinsen und ähnliche Erträge	0,00	0	0	0	0	0
9	Aktiviere Eigenleistungen und Bestandveränderungen	0,00	0	0	0	0	0
10	Sonstige ordentliche Erträge	0,00	0	0	0	0	0
11	Anteilige ordentliche Erträge (Summe aus Nummern 1 bis 10)	18.803,37	7.000	7.200	7.200	7.200	7.200
12	Personalaufwendungen	-265.035,87	-90.700	-124.000	-198.700	-198.700	-198.700
13	Versorgungsaufwendungen	0,00	0	0	0	0	0
14	Aufwendungen für Sach- und Dienstleistungen	-110.021,01	-126.400	-150.000	-137.000	-137.000	-137.000
15	Abschreibungen	0,00	-11.700	-11.600	-700	-700	-700
16	Zinsen und ähnliche Aufwendungen	0,00	0	0	0	0	0
17	Transferaufwendungen	-249,36	-300	-300	-300	-300	-300
18	Sonstige ordentliche Aufwendungen	-103.648,01	-127.800	-111.100	-76.100	-76.100	-76.100
19	Anteilige ordentliche Aufwendungen (Summe aus Nummern 12 bis 18)	-478.954,25	-356.900	-397.000	-412.800	-412.800	-412.800
20	Anteiliges veranschlagtes ordentliches Ergebnis (Summe aus Nummern 11 und 19)	-460.150,88	-349.900	-389.800	-405.600	-405.600	-405.600
21	Erträge aus internen Leistungen	0,00	3.000	3.000	3.000	3.000	3.000
22	Aufwendungen für interne Leistungen	0,00	0	0	0	0	0
23	kalkulatorische Kosten	0,00	-400	-200	-200	-100	-100
24	Veranschlagtes kalkulatorisches Ergebnis (Saldo aus Nummern 21 bis 23)	0,00	2.600	2.800	2.800	2.900	2.900
25	Veranschlagter Nettoressourcenbedarf/-überschuss (Summe aus Nummer 20 und 24)	-460.150,88	-347.300	-387.000	-402.800	-402.700	-402.700

Haushaltsplan 2023 der Gemeinde Engstingen

Teilfinanzhaushalt einschließlich Finanzplanung Produktgruppe 1126 Zentrale Dienstleistungen - [THH 1]

Gemeinde Engstingen

Nr.	Bezeichnung	Ergebnis 2021	Ansatz 2022	Ansatz 2023	VE	Plan 2024	Plan 2025	Plan 2026
1	Summe der Einzahlungen aus laufender Verwaltungstätigkeit (ohne außerordentliche zahlungswirksame Erträge aus Vermögensveräußerung)	19.256,38	7.000	7.200	0	7.200	7.200	7.200
2	Summe der Auszahlungen aus laufender Verwaltungstätigkeit	-449.579,26	-345.200	-385.400	0	-412.100	-412.100	-412.100
3	Anteiliger Zahlungsmittelüberschuss/-bedarf des Ergebnishaushalts (Saldo aus Nummern 1 und 2)	-430.322,88	-338.200	-378.200	0	-404.900	-404.900	-404.900
4	Einzahlungen aus Investitionszuwendungen	0,00	0	0	0	0	0	0
5	Einzahlungen aus Investitionsbeiträgen und ähnlichen Entgelten für Investitionstätigkeit	0,00	0	0	0	0	0	0
6	Einzahlungen aus der Veräußerung von Sachvermögen	0,00	0	0	0	0	0	0
7	Einzahlungen aus der Veräußerung von Finanzvermögen	0,00	0	0	0	0	0	0
8	Einzahlungen für sonstige Investitionstätigkeit	0,00	0	0	0	0	0	0
9	Einzahlungen aus Investitionstätigkeit (Summe aus Nummern 4 bis 8)	0,00	0	0	0	0	0	0
10	Auszahlungen für den Erwerb von Grundstücken und Gebäuden	0,00	0	0	0	0	0	0
11	Auszahlungen für Baumaßnahmen	0,00	0	0	0	0	0	0
12	Auszahlungen für den Erwerb von beweglichem Sachvermögen	0,00	0	0	0	0	0	0
13	Auszahlungen für den Erwerb von Finanzvermögen	0,00	0	0	0	0	0	0
14	Auszahlungen für Investitionsförderungsmaßnahmen	0,00	0	0	0	0	0	0
15	Auszahlungen für den Erwerb von immateriellen Vermögensgegenständen	0,00	0	0	0	0	0	0
16	Auszahlungen aus Investitionstätigkeit (Summe aus Nummern 10 bis 15)	0,00	0	0	0	0	0	0
17	Anteiliger veranschlagter Finanzierungsmittelüberschuss/-bedarf aus Investitionstätigkeit (Saldo aus Nummern 9 und 16)	0,00	0	0	0	0	0	0
18	Anteiliger veranschlagter Finanzierungsmittelüberschuss/-bedarf (Saldo aus Nummern 3 und 17)	-430.322,88	-338.200	-378.200	0	-404.900	-404.900	-404.900

Einzeldarstellung der Investitionsmaßnahmen Produktgruppe 1126 Zentrale Dienstleistungen - [THH 1]

Gemeinde Engstingen

Investition 1126-00001 Erwerb von beweglichen Vermögensgegenständen

Nr.	Investitionsmaßnahmen Einzahlungs- und Auszahlungsarten	Gesamtang. z. Maßnahme- nachrichtl.-	Bisher finanziert	Ermächtigungs- übertragungen aus Vorvorj.	Ergebnis 2021	Ansatz 2022	Ansatz 2023	VE
9	Auszahlungen für den Erwerb von beweglichem Sachvermögen	-58.500	-43.478,42	0	0,00	0	0	0
13	Summe der Auszahlungen aus Investitionstätigkeit (Summe aus Nummern 7 bis 12)	-58.500	-43.478,42	0	0,00	0	0	0
14	Saldo aus Investitionstätigkeit (Saldo aus Nummern 6 und 13)	-58.500	-43.478,42	0	0,00	0	0	0
16	Gesamtkosten der Maßnahme (Summe aus Nummern 13 und 15)	-58.500	-43.478,42	0	0,00	0	0	0

Teilergebnishaushalt einschließlich Finanzplanung Teilhaushalt 2 Sicherheit und Ordnung

Gemeinde Engstingen

Nr.	Bezeichnung	Ergebnis 2021	Ansatz 2022	Ansatz 2023	Plan 2024	Plan 2025	Plan 2026
1	Steuern und ähnliche Abgaben	0,00	0	0	0	0	0
2	Zuweisungen und Zuwendungen, Umlagen	13.490,00	12.000	12.800	12.800	12.800	12.800
3	Aufgelöste Investitionszuwendungen und -beiträge	0,00	10.000	11.000	10.400	9.300	9.300
4	Sonstige Transfererträge	0,00	0	0	0	0	0

Haushaltsplan 2023 der Gemeinde Engstingen

Teilergebnishaushalt einschließlich Finanzplanung Teilhaushalt 2 Sicherheit und Ordnung

Gemeinde Engstingen

Nr.	Bezeichnung	Ergebnis 2021	Ansatz 2022	Ansatz 2023	Plan 2024	Plan 2025	Plan 2026
5	Entgelte für öffentliche Leistungen oder Einrichtungen	75.789,24	76.500	76.500	76.500	76.500	76.500
6	Sonstige privatrechtliche Leistungsentgelte	1.194,66	600	600	600	600	600
7	Kostenerstattungen und Kostenumlagen	26.348,40	3.000	5.700	12.500	2.500	2.500
8	Zinsen und ähnliche Erträge	0,00	0	0	0	0	0
9	Aktivierte Eigenleistungen und Bestandveränderungen	0,00	0	0	0	0	0
10	Sonstige ordentliche Erträge	5.895,50	7.100	9.000	9.000	9.000	9.000
11	Anteilige ordentliche Erträge (Summe aus Nummern 1 bis 10)	122.717,80	109.200	115.600	121.800	110.700	110.700
12	Personalaufwendungen	-223.833,98	-251.200	-270.700	-270.900	-270.900	-270.900
13	Versorgungsaufwendungen	0,00	0	0	0	0	0
14	Aufwendungen für Sach- und Dienstleistungen	-129.411,51	-171.400	-137.800	-139.200	-123.200	-123.200
15	Abschreibungen	-26,21	-53.000	-54.400	-53.300	-47.100	-47.100
16	Zinsen und ähnliche Aufwendungen	0,00	0	0	0	0	0
17	Transferaufwendungen	-6.003,83	-5.600	-6.000	-6.000	-6.000	-6.000
18	Sonstige ordentliche Aufwendungen	-80.196,73	-81.500	-88.700	-88.800	-88.800	-88.800
19	Anteilige ordentliche Aufwendungen (Summe aus Nummern 12 bis 18)	-439.472,26	-562.700	-557.600	-558.200	-536.000	-536.000
20	Anteiliges veranschlagtes ordentliches Ergebnis (Summe aus Nummern 11 und 19)	-316.754,46	-453.500	-442.000	-436.400	-425.300	-425.300
21	Erträge aus internen Leistungen	0,00	0	0	0	0	0
22	Aufwendungen für interne Leistungen	0,00	-11.300	-12.900	-12.900	-12.800	-12.800
23	kalkulatorische Kosten	0,00	-18.200	-20.000	-18.400	-17.200	-15.800
24	Veranschlagtes kalkulatorisches Ergebnis (Saldo aus Nummern 21 bis 23)	0,00	-29.500	-32.900	-31.300	-30.000	-28.600
25	Veranschlagter Nettoressourcenbedarf/-überschuss (Summe aus Nummer 20 und 24)	-316.754,46	-483.000	-474.900	-467.700	-455.300	-453.900

Teilfinanzhaushalt einschließlich Finanzplanung Teilhaushalt 2 Sicherheit und Ordnung

Gemeinde Engstingen

Nr.	Bezeichnung	Ergebnis 2021	Ansatz 2022	Ansatz 2023	VE	Plan 2024	Plan 2025	Plan 2026
1	Summe der Einzahlungen aus laufender Verwaltungstätigkeit (ohne außerordentliche zahlungswirksame Erträge aus Vermögensveräußerung)	154.176,33	99.200	104.600	0	111.400	101.400	101.400
2	Summe der Auszahlungen aus laufender Verwaltungstätigkeit	-438.691,01	-509.700	-503.200	0	-504.900	-488.900	-488.900
3	Anteiliger Zahlungsmittelüberschuss/-bedarf des Ergebnishaushalts (Saldo aus Nummern 1 und 2)	-284.514,68	-410.500	-398.600	0	-393.500	-387.500	-387.500
4	Einzahlungen aus Investitionszuwendungen	5.400,00	13.000	13.000	0	100.000	307.300	0
5	Einzahlungen aus Investitionsbeiträgen und ähnlichen Entgelten für Investitionstätigkeit	0,00	0	0	0	0	0	0
6	Einzahlungen aus der Veräußerung von Sachvermögen	0,00	0	0	0	0	0	0
7	Einzahlungen aus der Veräußerung von Finanzvermögen	0,00	0	0	0	0	0	0
8	Einzahlungen für sonstige Investitionstätigkeit	0,00	0	0	0	0	0	0
9	Einzahlungen aus Investitionstätigkeit (Summe aus Nummern 4 bis 8)	5.400,00	13.000	13.000	0	100.000	307.300	0
10	Auszahlungen für den Erwerb von Grundstücken und Gebäuden	0,00	-20.000	-40.000	0	0	0	0
11	Auszahlungen für Baumaßnahmen	-39.871,76	0	-43.000	0	-200.000	-412.600	0
12	Auszahlungen für den Erwerb von beweglichem Sachvermögen	-10.447,04	-104.000	-35.000	0	0	0	0
13	Auszahlungen für den Erwerb von Finanzvermögen	0,00	0	0	0	0	0	0
14	Auszahlungen für Investitionsförderungsmaßnahmen	0,00	0	0	0	0	0	0

Haushaltsplan 2023 der Gemeinde Engstingen

Teilfinanzhaushalt einschließlich Finanzplanung Teilhaushalt 2 Sicherheit und Ordnung

Gemeinde Engstingen

Nr.	Bezeichnung	Ergebnis 2021	Ansatz 2022	Ansatz 2023	VE	Plan 2024	Plan 2025	Plan 2026
15	Auszahlungen für den Erwerb von immateriellen Vermögensgegenständen	0,00	0	0	0	0	0	0
16	Auszahlungen aus Investitionstätigkeit (Summe aus Nummern 10 bis 15)	-50.318,80	-124.000	-118.000	0	-200.000	-412.600	0
17	Anteiliger veranschlagter Finanzierungsmittelüberschuss/-bedarf aus Investitionstätigkeit (Saldo aus Numern 9 und 16)	-44.918,80	-111.000	-105.000	0	-100.000	-105.300	0
18	Anteiliger veranschlagter Finanzierungsmittel-(Saldo aus Nummern 3 und 17)	-329.433,48	-521.500	-503.600	0	-493.500	-492.800	-387.500

Teilergebnishaushalt einschließlich Finanzplanung Produktbereich 12 Sicherheit und Ordnung

Gemeinde Engstingen

Nr.	Bezeichnung	Ergebnis 2021	Ansatz 2022	Ansatz 2023	Plan 2024	Plan 2025	Plan 2026
1	Steuern und ähnliche Abgaben	0,00	0	0	0	0	0
2	Zuweisungen und Zuwendungen, Umlagen	13.490,00	12.000	12.800	12.800	12.800	12.800
3	Aufgelöste Investitionszuwendungen und -beiträge	0,00	10.000	11.000	10.400	9.300	9.300
4	Sonstige Transfererträge	0,00	0	0	0	0	0
5	Entgelte für öffentliche Leistungen oder Einrichtungen	75.789,24	76.500	76.500	76.500	76.500	76.500
6	Sonstige privatrechtliche Leistungsentgelte	1.194,66	600	600	600	600	600
7	Kostenerstattungen und Kostenumlagen	26.348,40	3.000	5.700	12.500	2.500	2.500
8	Zinsen und ähnliche Erträge	0,00	0	0	0	0	0
9	Aktiviert Eigenleistungen und Bestandveränderungen	0,00	0	0	0	0	0
10	Sonstige ordentliche Erträge	5.895,50	7.100	9.000	9.000	9.000	9.000
11	Anteilige ordentliche Erträge (Summe aus Nummern 1 bis 10)	122.717,80	109.200	115.600	121.800	110.700	110.700
12	Personalaufwendungen	-223.833,98	-251.200	-270.700	-270.900	-270.900	-270.900
13	Versorgungsaufwendungen	0,00	0	0	0	0	0
14	Aufwendungen für Sach- und Dienstleistungen	-129.411,51	-171.400	-137.800	-139.200	-123.200	-123.200
15	Abschreibungen	-26,21	-53.000	-54.400	-53.300	-47.100	-47.100
16	Zinsen und ähnliche Aufwendungen	0,00	0	0	0	0	0
17	Transferaufwendungen	-6.003,83	-5.600	-6.000	-6.000	-6.000	-6.000
18	Sonstige ordentliche Aufwendungen	-80.196,73	-81.500	-88.700	-88.800	-88.800	-88.800
19	Anteilige ordentliche Aufwendungen (Summe aus Nummern 12 bis 18)	-439.472,26	-562.700	-557.600	-558.200	-536.000	-536.000
20	Anteiliges veranschlagtes ordentliches Ergebnis (Summe aus Nummern 11 und 19)	-316.754,46	-453.500	-442.000	-436.400	-425.300	-425.300
21	Erträge aus internen Leistungen	0,00	0	0	0	0	0
22	Aufwendungen für interne Leistungen	0,00	-11.300	-12.900	-12.900	-12.800	-12.800
23	kalkulatorische Kosten	0,00	-18.200	-20.000	-18.400	-17.200	-15.800
24	Veranschlagtes kalkulatorisches Ergebnis (Saldo aus Nummern 21 bis 23)	0,00	-29.500	-32.900	-31.300	-30.000	-28.600
25	Veranschlagter Nettoressourcenbedarf/-überschuss (Summe aus Nummer 20 und 24)	-316.754,46	-483.000	-474.900	-467.700	-455.300	-453.900

Teilfinanzhaushalt einschließlich Finanzplanung Produktbereich 12 Sicherheit und Ordnung

Gemeinde Engstingen

Nr.	Bezeichnung	Ergebnis 2021	Ansatz 2022	Ansatz 2023	VE	Plan 2024	Plan 2025	Plan 2026
1	Summe der Einzahlungen aus laufender Verwaltungstätigkeit (ohne außerordentliche zahlungswirksame Erträge aus Vermögensveräußerung)	154.176,33	99.200	104.600	0	111.400	101.400	101.400
2	Summe der Auszahlungen aus laufender Verwaltungstätigkeit	-438.691,01	-509.700	-503.200	0	-504.900	-488.900	-488.900


Haushaltsplan 2023 der Gemeinde Engstingen

Teilfinanzhaushalt einschließlich Finanzplanung Produktbereich 12 Sicherheit und Ordnung

Gemeinde Engstingen

Nr.	Bezeichnung	Ergebnis 2021	Ansatz 2022	Ansatz 2023	VE	Plan 2024	Plan 2025	Plan 2026
3	Anteiliger Zahlungsmittelüberschuss/-bedarf des Ergebnishaushalts (Saldo aus Nummern 1 und 2)	-284.514,68	-410.500	-398.600	0	-393.500	-387.500	-387.500
4	Einzahlungen aus Investitionszuwendungen	5.400,00	13.000	13.000	0	100.000	307.300	0
5	Einzahlungen aus Investitionsbeiträgen und ähnlichen Entgelten für Investitionstätigkeit	0,00	0	0	0	0	0	0
6	Einzahlungen aus der Veräußerung von Sachvermögen	0,00	0	0	0	0	0	0
7	Einzahlungen aus der Veräußerung von Finanzvermögen	0,00	0	0	0	0	0	0
8	Einzahlungen für sonstige Investitionstätigkeit	0,00	0	0	0	0	0	0
9	Einzahlungen aus Investitionstätigkeit (Summe aus Nummern 4 bis 8)	5.400,00	13.000	13.000	0	100.000	307.300	0
10	Auszahlungen für den Erwerb von Grundstücken und Gebäuden	0,00	-20.000	-40.000	0	0	0	0
11	Auszahlungen für Baumaßnahmen	-39.871,76	0	-43.000	0	-200.000	-412.600	0
12	Auszahlungen für den Erwerb von beweglichem Sachvermögen	-10.447,04	-104.000	-35.000	0	0	0	0
13	Auszahlungen für den Erwerb von Finanzvermögen	0,00	0	0	0	0	0	0
14	Auszahlungen für Investitionsförderungsmaßnahmen	0,00	0	0	0	0	0	0
15	Auszahlungen für den Erwerb von immateriellen Vermögensgegenständen	0,00	0	0	0	0	0	0
16	Auszahlungen aus Investitionstätigkeit (Summe aus Nummern 10 bis 15)	-50.318,80	-124.000	-118.000	0	-200.000	-412.600	0
17	Anteiliger veranschlagter Finanzierungsmittelüberschuss/-bedarf aus Investitionstätigkeit (Saldo aus Nummern 9 und 16)	-44.918,80	-111.000	-105.000	0	-100.000	-105.300	0
18	Anteiliger veranschlagter Finanzierungsmittel-(Saldo aus Nummern 3 und 17)	-329.433,48	-521.500	-503.600	0	-493.500	-492.800	-387.500

Haushaltsplan 2023 der Gemeinde Engstingen

	GEMEINDE ENGSTINGEN	Produktbeschreibung Produktgruppe 1210 Statistik und Wahlen - [THH 2]
Gemeinde Engstingen		
Produktbereich	12	Sicherheit und Ordnung
Produktgruppe	1210	Statistik und Wahlen - [THH 2]
Verantw. Person	Frau Hoffmann	
Kurzbeschreibung	Vorbereitung und ordnungsgemäße Durchführung der Wahlen ohne Widersprüche (Europawahl, Bundestagswahl, Landtagswahl, Kommunalwahlen, sonstige Abstimmungen und Entscheidungen) Öffentliche Präsentation von Wahlergebnissen Aufbereitung von Wahlergebnissen und Dokumentation in Wahlberichten	
Allgemeine Ziele	Vorbereitung und Durchführung von Wahlen und Abstimmungen unter Beachtung der rechtlichen Vorschriften schnellstmögliche Ermittlung des lokalen Wahlergebnisses zur Weitergabe an die Kreiswahlleitung Ermittlung der Sitzverteilung der in die kommunalen Beschlussgremien gewählten Personen	

Teilergebnishaushalt einschließlich Finanzplanung Produktgruppe 1210 Statistik und Wahlen - [THH 2]

Gemeinde Engstingen

Nr.	Bezeichnung	Ergebnis 2021	Ansatz 2022	Ansatz 2023	Plan 2024	Plan 2025	Plan 2026
1	Steuern und ähnliche Abgaben	0,00	0	0	0	0	0
2	Zuweisungen und Zuwendungen, Umlagen	0,00	0	0	0	0	0
3	Aufgelöste Investitionszuwendungen und -beiträge	0,00	0	0	0	0	0
4	Sonstige Transfererträge	0,00	0	0	0	0	0
5	Entgelte für öffentliche Leistungen oder Einrichtungen	0,00	0	0	0	0	0
6	Sonstige privatrechtliche Leistungsentgelte	0,00	0	0	0	0	0
7	Kostenerstattungen und Kostenumlagen	19.363,73	1.500	0	10.000	0	0
8	Zinsen und ähnliche Erträge	0,00	0	0	0	0	0
9	Aktivierete Eigenleistungen und Bestandveränderungen	0,00	0	0	0	0	0
10	Sonstige ordentliche Erträge	0,00	0	0	0	0	0
11	Anteilige ordentliche Erträge (Summe aus Nummern 1 bis 10)	19.363,73	1.500	0	10.000	0	0
12	Personalaufwendungen	0,00	0	0	0	0	0
13	Versorgungsaufwendungen	0,00	0	0	0	0	0
14	Aufwendungen für Sach- und Dienstleistungen	-11.300,77	-200	-6.000	-16.000	0	0
15	Abschreibungen	0,00	0	0	0	0	0
16	Zinsen und ähnliche Aufwendungen	0,00	0	0	0	0	0
17	Transferaufwendungen	0,00	0	0	0	0	0
18	Sonstige ordentliche Aufwendungen	-535,30	-600	-600	-600	-600	-600
19	Anteilige ordentliche Aufwendungen (Summe aus Nummern 12 bis 18)	-11.836,07	-800	-6.600	-16.600	-600	-600
20	Anteiliges veranschlagtes ordentliches Ergebnis (Summe aus Nummern 11 und 19)	7.527,66	700	-6.600	-6.600	-600	-600
21	Erträge aus internen Leistungen	0,00	0	0	0	0	0
22	Aufwendungen für interne Leistungen	0,00	0	0	0	0	0
23	kalkulatorische Kosten	0,00	0	0	0	0	0
24	Veranschlagtes kalkulatorisches Ergebnis (Saldo aus Nummern 21 bis 23)	0,00	0	0	0	0	0
25	Veranschlagter Nettoressourcenbedarf/-überschuss (Summe aus Nummer 20 und 24)	7.527,66	700	-6.600	-6.600	-600	-600

Teilfinanzhaushalt einschließlich Finanzplanung Produktgruppe 1210 Statistik und Wahlen - [THH 2]

Gemeinde Engstingen

Nr.	Bezeichnung	Ergebnis 2021	Ansatz 2022	Ansatz 2023	VE	Plan 2024	Plan 2025	Plan 2026
1	Summe der Einzahlungen aus laufender Verwaltungstätigkeit (ohne außerordentliche zahlungswirksame Erträge aus Vermögensveräußerung)	14.108,30	1.500	0	0	10.000	0	0
2	Summe der Auszahlungen aus laufender Verwaltungstätigkeit	-12.086,07	-800	-6.600	0	-16.600	-600	-600


Haushaltsplan 2023 der Gemeinde Engstingen

Teilfinanzhaushalt einschließlich Finanzplanung Produktgruppe 1210 Statistik und Wahlen - [THH 2]

Gemeinde Engstingen

Nr.	Bezeichnung	Ergebnis 2021	Ansatz 2022	Ansatz 2023	VE	Plan 2024	Plan 2025	Plan 2026
3	Anteilliger Zahlungsmittelüberschuss/-bedarf des Ergebnishaushalts (Saldo aus Nummern 1 und 2)	2.022,23	700	-6.600	0	-6.600	-600	-600
4	Einzahlungen aus Investitionszuwendungen	0,00	0	0	0	0	0	0
5	Einzahlungen aus Investitionsbeiträgen und ähnlichen Entgelten für Investitionstätigkeit	0,00	0	0	0	0	0	0
6	Einzahlungen aus der Veräußerung von Sachvermögen	0,00	0	0	0	0	0	0
7	Einzahlungen aus der Veräußerung von Finanzvermögen	0,00	0	0	0	0	0	0
8	Einzahlungen für sonstige Investitionstätigkeit	0,00	0	0	0	0	0	0
9	Einzahlungen aus Investitionstätigkeit (Summe aus Nummern 4 bis 8)	0,00	0	0	0	0	0	0
10	Auszahlungen für den Erwerb von Grundstücken und Gebäuden	0,00	0	0	0	0	0	0
11	Auszahlungen für Baumaßnahmen	0,00	0	0	0	0	0	0
12	Auszahlungen für den Erwerb von beweglichem Sachvermögen	0,00	0	0	0	0	0	0
13	Auszahlungen für den Erwerb von Finanzvermögen	0,00	0	0	0	0	0	0
14	Auszahlungen für Investitionsförderungsmaßnahmen	0,00	0	0	0	0	0	0
15	Auszahlungen für den Erwerb von immateriellen Vermögensgegenständen	0,00	0	0	0	0	0	0
16	Auszahlungen aus Investitionstätigkeit (Summe aus Nummern 10 bis 15)	0,00	0	0	0	0	0	0
17	Anteilliger veranschlagter Finanzierungsmittelüberschuss/-bedarf aus Investitionstätigkeit (Saldo aus Numern 9 und 16)	0,00	0	0	0	0	0	0
18	Anteilliger veranschlagter Finanzierungsmittel-(Saldo aus Nummern 3 und 17)	2.022,23	700	-6.600	0	-6.600	-600	-600

Haushaltsplan 2023 der Gemeinde Engstingen

	GEMEINDE ENGSTINGEN	Produktbeschreibung Produktgruppe 1220 Ordnungswesen - [THH 2] Gemeinde Engstingen					
Produktbereich	12	Sicherheit und Ordnung					
Produktgruppe	1220	Ordnungswesen - [THH 2]					
Verantw. Person	Frau Hoffmann						
Kurzbeschreibung	Gewährleistung der Sicherheit und Ordnung durch präventive und repressive Maßnahmen Erlass ordnungsbehördlicher Satzungen, Verordnungen und Verfügungen Entgegennahme, Aufbewahrung, Aushändigung und Verwertung von Fundsachen und Fundtieren Erfassung und Bearbeitung von An-, Um- und Abmeldungen von anzeige- oder erlaubnispflichtigen Gewerben Prüfung, Erlass und Aufhebung von einmaligen Ausschankerlaubnissen sowie von Sondergenehmigung (Sperrzeitverkürzungen, Plakatierungsgenehmigungen) Vorbereitung, Anordnung und Aufstellung oder Änderung von Verkehrszeichen und -einrichtungen zur Sicherung und Führung des Verkehrs ohne deren Überwachung						
Allgemeine Ziele	Beseitigung von Störungen der öffentlichen Ordnung Schutz der Öffentlichkeit vor gefährlichen Einflüssen auf die Gesundheit Beseitigung von Obdachlosigkeit als ungewollter Zustand Sicherung und Rückgewinnung von verlorenem Eigentum Kenntnis über vorhandene Gewerbebetriebe als Grundlage für Überwachungstätigkeiten sowie zur Sicherung des Steueraufkommens Schutz der Gäste, der Nachbarschaft, des Betriebspersonals und Verbraucherschutz						
Teilergebnishaushalt einschließlich Finanzplanung Produktgruppe 1220 Ordnungswesen - [THH 2] Gemeinde Engstingen							
Nr.	Bezeichnung	Ergebnis 2021	Ansatz 2022	Ansatz 2023	Plan 2024	Plan 2025	Plan 2026
1	Steuern und ähnliche Abgaben	0,00	0	0	0	0	0
2	Zuweisungen und Zuwendungen, Umlagen	0,00	0	0	0	0	0
3	Aufgelöste Investitionszuwendungen und -beiträge	0,00	0	0	0	0	0
4	Sonstige Transfererträge	0,00	0	0	0	0	0
5	Entgelte für öffentliche Leistungen oder Einrichtungen	3.175,40	4.000	4.000	4.000	4.000	4.000
6	Sonstige privatrechtliche Leistungsentgelte	132,70	100	100	100	100	100
7	Kostenerstattungen und Kostenumlagen	0,00	0	0	0	0	0
8	Zinsen und ähnliche Erträge	0,00	0	0	0	0	0
9	Aktivierte Eigenleistungen und Bestandveränderungen	0,00	0	0	0	0	0
10	Sonstige ordentliche Erträge	5.745,50	7.000	9.000	9.000	9.000	9.000
11	Anteilige ordentliche Erträge (Summe aus Nummern 1 bis 10)	9.053,60	11.100	13.100	13.100	13.100	13.100
12	Personalaufwendungen	-76.154,46	-83.400	-67.700	-67.700	-67.700	-67.700
13	Versorgungsaufwendungen	0,00	0	0	0	0	0
14	Aufwendungen für Sach- und Dienstleistungen	-801,90	-800	-700	-700	-700	-700
15	Abschreibungen	0,00	0	0	0	0	0
16	Zinsen und ähnliche Aufwendungen	0,00	0	0	0	0	0
17	Transferaufwendungen	0,00	0	0	0	0	0
18	Sonstige ordentliche Aufwendungen	-16.997,77	-18.000	-21.100	-21.100	-21.100	-21.100
19	Anteilige ordentliche Aufwendungen (Summe aus Nummern 12 bis 18)	-93.954,13	-102.200	-89.500	-89.500	-89.500	-89.500
20	Anteiliges veranschlagtes ordentliches Ergebnis (Summe aus Nummern 11 und 19)	-84.900,53	-91.100	-76.400	-76.400	-76.400	-76.400
21	Erträge aus internen Leistungen	0,00	0	0	0	0	0
22	Aufwendungen für interne Leistungen	0,00	-8.300	-9.600	-9.600	-9.500	-9.500
23	kalkulatorische Kosten	0,00	0	0	0	0	0
24	Veranschlagtes kalkulatorisches Ergebnis (Saldo aus Nummern 21 bis 23)	0,00	-8.300	-9.600	-9.600	-9.500	-9.500
25	Veranschlagter Nettoressourcenbedarf/-überschuss (Summe aus Nummer 20 und 24)	-84.900,53	-99.400	-86.000	-86.000	-85.900	-85.900


Haushaltsplan 2023 der Gemeinde Engstingen

Teilfinanzhaushalt einschließlich Finanzplanung Produktgruppe 1220 Ordnungswesen - [THH 2]

Gemeinde Engstingen

Nr.	Bezeichnung	Ergebnis 2021	Ansatz 2022	Ansatz 2023	VE	Plan 2024	Plan 2025	Plan 2026
1	Summe der Einzahlungen aus laufender Verwaltungstätigkeit (ohne außerordentliche zahlungswirksame Erträge aus Vermögensveräußerung)	8.180,10	11.100	13.100	0	13.100	13.100	13.100
2	Summe der Auszahlungen aus laufender Verwaltungstätigkeit	-81.984,66	-102.200	-89.500	0	-89.500	-89.500	-89.500
3	Anteiliger Zahlungsmittelüberschuss/-bedarf des Ergebnishaushalts (Saldo aus Nummern 1 und 2)	-73.804,56	-91.100	-76.400	0	-76.400	-76.400	-76.400
4	Einzahlungen aus Investitionszuwendungen	0,00	0	0	0	0	0	0
5	Einzahlungen aus Investitionsbeiträgen und ähnlichen Entgelten für Investitionstätigkeit	0,00	0	0	0	0	0	0
6	Einzahlungen aus der Veräußerung von Sachvermögen	0,00	0	0	0	0	0	0
7	Einzahlungen aus der Veräußerung von Finanzvermögen	0,00	0	0	0	0	0	0
8	Einzahlungen für sonstige Investitionstätigkeit	0,00	0	0	0	0	0	0
9	Einzahlungen aus Investitionstätigkeit (Summe aus Nummern 4 bis 8)	0,00	0	0	0	0	0	0
10	Auszahlungen für den Erwerb von Grundstücken und Gebäuden	0,00	0	0	0	0	0	0
11	Auszahlungen für Baumaßnahmen	0,00	0	0	0	0	0	0
12	Auszahlungen für den Erwerb von beweglichem Sachvermögen	0,00	0	0	0	0	0	0
13	Auszahlungen für den Erwerb von Finanzvermögen	0,00	0	0	0	0	0	0
14	Auszahlungen für Investitionsförderungsmaßnahmen	0,00	0	0	0	0	0	0
15	Auszahlungen für den Erwerb von immateriellen Vermögensgegenständen	0,00	0	0	0	0	0	0
16	Auszahlungen aus Investitionstätigkeit (Summe aus Nummern 10 bis 15)	0,00	0	0	0	0	0	0
17	Anteiliger veranschlagter Finanzierungsmittelüberschuss/-bedarf aus Investitionstätigkeit (Saldo aus Numern 9 und 16)	0,00	0	0	0	0	0	0
18	Anteiliger veranschlagter Finanzierungsmittel-(Saldo aus Nummern 3 und 17)	-73.804,56	-91.100	-76.400	0	-76.400	-76.400	-76.400

Haushaltsplan 2023 der Gemeinde Engstingen

	GEMEINDE ENGSTINGEN	Produktbeschreibung Produktgruppe 1222 Einwohnerwesen - [THH 2] Gemeinde Engstingen
Produktbereich	12	Sicherheit und Ordnung
Produktgruppe	1222	Einwohnerwesen - [THH 2]
Verantw. Person	Frau Hoffmann	
Kurzbeschreibung	Verarbeitung jedes melderechtlichen Vorgangs, insbesondere An-, Um- und Abmeldungen Mitteilungen an andere Behörden, Pflege des Melderegisters alle Tätigkeiten im Zusammenhang mit Ausweis- und Reisedokumenten für deutsche Staatsangehörige Abrechnung mit der Bundesdruckerei Ausstellung von Aufenthalts- und Lebensbescheinigungen Bereitstellung von Auskunfts-, Beratungs- und weiteren Serviceleistungen als zentrale Anlaufstelle für die Bürger Elektronische Übermittlung von melderechtlichen und standesamtlichen Daten an das Bundeszentralamt für Steuern Entgegennahme von Anträgen zur Bearbeitung bei anderen Behörden und Ämtern Bearbeitung von Sozialversicherungsangelegenheiten Grundbucheinsichtsstelle	
Allgemeine Ziele	Registrierung der Einwohner/-innen zur Feststellung und zum Nachweis ihrer Identität und ihrer Wohnung Versorgung aller Deutschen mit Dokumenten zum Nachweis ihrer Identität im öffentlichen und privaten Bereich Bereitstellung der elektronischen Lohnsteuerabzugsmerkmale Umfassender Service für Bürger und andere Behörden	

Teilergebnishaushalt einschließlich Finanzplanung Produktgruppe 1222 Einwohnerwesen - [THH 2]

Gemeinde Engstingen

Nr.	Bezeichnung	Ergebnis 2021	Ansatz 2022	Ansatz 2023	Plan 2024	Plan 2025	Plan 2026
1	Steuern und ähnliche Abgaben	0,00	0	0	0	0	0
2	Zuweisungen und Zuwendungen, Umlagen	0,00	0	0	0	0	0
3	Aufgelöste Investitionszuwendungen und -beiträge	0,00	0	0	0	0	0
4	Sonstige Transfererträge	0,00	0	0	0	0	0
5	Entgelte für öffentliche Leistungen oder Einrichtungen	45.059,59	45.000	45.000	45.000	45.000	45.000
6	Sonstige privatrechtliche Leistungsentgelte	915,60	500	500	500	500	500
7	Kostenerstattungen und Kostenumlagen	550,56	0	0	0	0	0
8	Zinsen und ähnliche Erträge	0,00	0	0	0	0	0
9	Aktiviere Eigenleistungen und Bestandveränderungen	0,00	0	0	0	0	0
10	Sonstige ordentliche Erträge	150,00	100	0	0	0	0
11	Anteilige ordentliche Erträge (Summe aus Nummern 1 bis 10)	46.675,75	45.600	45.500	45.500	45.500	45.500
12	Personalaufwendungen	-102.093,13	-121.000	-156.400	-156.400	-156.400	-156.400
13	Versorgungsaufwendungen	0,00	0	0	0	0	0
14	Aufwendungen für Sach- und Dienstleistungen	-1.200,00	-800	-800	-800	-800	-800
15	Abschreibungen	0,00	0	0	0	0	0
16	Zinsen und ähnliche Aufwendungen	0,00	0	0	0	0	0
17	Transferaufwendungen	0,00	0	0	0	0	0
18	Sonstige ordentliche Aufwendungen	-31.793,46	-31.700	-31.800	-31.800	-31.800	-31.800
19	Anteilige ordentliche Aufwendungen (Summe aus Nummern 12 bis 18)	-135.086,59	-153.500	-189.000	-189.000	-189.000	-189.000
20	Anteiliges veranschlagtes ordentliches Ergebnis (Summe aus Nummern 11 und 19)	-88.410,84	-107.900	-143.500	-143.500	-143.500	-143.500
21	Erträge aus internen Leistungen	0,00	0	0	0	0	0
22	Aufwendungen für interne Leistungen	0,00	0	0	0	0	0
23	kalkulatorische Kosten	0,00	0	0	0	0	0
24	Veranschlagtes kalkulatorisches Ergebnis (Saldo aus Nummern 21 bis 23)	0,00	0	0	0	0	0
25	Veranschlagter Nettoressourcenbedarf/-überschuss (Summe aus Nummer 20 und 24)	-88.410,84	-107.900	-143.500	-143.500	-143.500	-143.500

Haushaltsplan 2023 der Gemeinde Engstingen

Teilfinanzhaushalt einschließlich Finanzplanung Produktgruppe 1222 Einwohnerwesen - [THH 2]

Gemeinde Engstingen

Nr.	Bezeichnung	Ergebnis 2021	Ansatz 2022	Ansatz 2023	VE	Plan 2024	Plan 2025	Plan 2026
1	Summe der Einzahlungen aus laufender Verwaltungstätigkeit (ohne außerordentliche zahlungswirksame Erträge aus Vermögensveräußerung)	46.442,45	45.600	45.500	0	45.500	45.500	45.500
2	Summe der Auszahlungen aus laufender Verwaltungstätigkeit	-134.540,56	-153.500	-189.000	0	-189.000	-189.000	-189.000
3	Anteiliger Zahlungsmittelüberschuss/-bedarf des Ergebnishaushalts (Saldo aus Nummern 1 und 2)	-88.098,11	-107.900	-143.500	0	-143.500	-143.500	-143.500
4	Einzahlungen aus Investitionszuwendungen	0,00	0	0	0	0	0	0
5	Einzahlungen aus Investitionsbeiträgen und ähnlichen Entgelten für Investitionstätigkeit	0,00	0	0	0	0	0	0
6	Einzahlungen aus der Veräußerung von Sachvermögen	0,00	0	0	0	0	0	0
7	Einzahlungen aus der Veräußerung von Finanzvermögen	0,00	0	0	0	0	0	0
8	Einzahlungen für sonstige Investitionstätigkeit	0,00	0	0	0	0	0	0
9	Einzahlungen aus Investitionstätigkeit (Summe aus Nummern 4 bis 8)	0,00	0	0	0	0	0	0
10	Auszahlungen für den Erwerb von Grundstücken und Gebäuden	0,00	0	0	0	0	0	0
11	Auszahlungen für Baumaßnahmen	0,00	0	0	0	0	0	0
12	Auszahlungen für den Erwerb von beweglichem Sachvermögen	0,00	0	0	0	0	0	0
13	Auszahlungen für den Erwerb von Finanzvermögen	0,00	0	0	0	0	0	0
14	Auszahlungen für Investitionsförderungsmaßnahmen	0,00	0	0	0	0	0	0
15	Auszahlungen für den Erwerb von immateriellen Vermögensgegenständen	0,00	0	0	0	0	0	0
16	Auszahlungen aus Investitionstätigkeit (Summe aus Nummern 10 bis 15)	0,00	0	0	0	0	0	0
17	Anteiliger veranschlagter Finanzierungsmittelüberschuss/-bedarf aus Investitionstätigkeit (Saldo aus Nummern 9 und 16)	0,00	0	0	0	0	0	0
18	Anteiliger veranschlagter Finanzierungsmittel-(Saldo aus Nummern 3 und 17)	-88.098,11	-107.900	-143.500	0	-143.500	-143.500	-143.500

Haushaltsplan 2023 der Gemeinde Engstingen

	GEMEINDE ENGSTINGEN	Produktbeschreibung Produktgruppe 1223 Personenstandswesen - [THH 2] Gemeinde Engstingen						
Produktbereich Produktgruppe	12 1223	Sicherheit und Ordnung Personenstandswesen - [THH 2]						
Verantw. Person	Frau Hoffmann							
Kurzbeschreibung	Beurkundung, sowie Änderungen von Namen, Geburten und Sterbefällen Prüfung, Durchführung, sowie Nachbearbeitung von Eheschließungen Führen, Pflegen und Auskunftserteilung bezüglich der Personenstandsregistern							
Allgemeine Ziele	Feststellung und Nachweis personenbezogener Daten Feststellen der Ehefähigkeit und Durchführung der Eheschließung Ausstattung der Bevölkerung mit erforderlichen aktuellen personenstandsrechtlichen Nachweisen Aktualisierung personenstandsrechtlicher Daten und Namen zur Sicherung von Erbsprüchen Mitwirkung in Nachlass-Angelegenheiten							
Teilergebnishaushalt einschließlich Finanzplanung Produktgruppe 1223 Personenstandswesen - [THH 2] Gemeinde Engstingen								
Nr.	Bezeichnung	Ergebnis 2021	Ansatz 2022	Ansatz 2023	Plan 2024	Plan 2025	Plan 2026	
1	Steuern und ähnliche Abgaben	0,00	0	0	0	0	0	
2	Zuweisungen und Zuwendungen, Umlagen	0,00	0	0	0	0	0	
3	Aufgelöste Investitionszuwendungen und -beiträge	0,00	0	0	0	0	0	
4	Sonstige Transfererträge	0,00	0	0	0	0	0	
5	Entgelte für öffentliche Leistungen oder Einrichtungen	5.854,75	5.500	5.500	5.500	5.500	5.500	
6	Sonstige privatrechtliche Leistungsentgelte	25,00	0	0	0	0	0	
7	Kostenerstattungen und Kostenumlagen	0,00	0	0	0	0	0	
8	Zinsen und ähnliche Erträge	0,00	0	0	0	0	0	
9	Aktiviert Eigenleistungen und Bestandveränderungen	0,00	0	0	0	0	0	
10	Sonstige ordentliche Erträge	0,00	0	0	0	0	0	
11	Anteilige ordentliche Erträge (Summe aus Nummern 1 bis 10)	5.879,75	5.500	5.500	5.500	5.500	5.500	
12	Personalaufwendungen	-45.586,39	-46.800	-46.600	-46.800	-46.800	-46.800	
13	Versorgungsaufwendungen	0,00	0	0	0	0	0	
14	Aufwendungen für Sach- und Dienstleistungen	-752,77	-1.100	-1.100	-1.100	-1.100	-1.100	
15	Abschreibungen	0,00	-400	-100	-100	-100	-100	
16	Zinsen und ähnliche Aufwendungen	0,00	0	0	0	0	0	
17	Transferaufwendungen	0,00	0	0	0	0	0	
18	Sonstige ordentliche Aufwendungen	-2.287,63	-2.700	-2.600	-2.700	-2.700	-2.700	
19	Anteilige ordentliche Aufwendungen (Summe aus Nummern 12 bis 18)	-48.626,79	-51.000	-50.400	-50.700	-50.700	-50.700	
20	Anteiliges veranschlagtes ordentliches Ergebnis (Summe aus Nummern 11 und 19)	-42.747,04	-45.500	-44.900	-45.200	-45.200	-45.200	
21	Erträge aus internen Leistungen	0,00	0	0	0	0	0	
22	Aufwendungen für interne Leistungen	0,00	0	0	0	0	0	
23	kalkulatorische Kosten	0,00	-100	-100	-100	-100	-100	
24	Veranschlagtes kalkulatorisches Ergebnis (Saldo aus Nummern 21 bis 23)	0,00	-100	-100	-100	-100	-100	
25	Veranschlagter Nettoressourcenbedarf/-überschuss (Summe aus Nummer 20 und 24)	-42.747,04	-45.600	-45.000	-45.300	-45.300	-45.300	
Teilfinanzhaushalt einschließlich Finanzplanung Produktgruppe 1223 Personenstandswesen - [THH 2] Gemeinde Engstingen								
Nr.	Bezeichnung	Ergebnis 2021	Ansatz 2022	Ansatz 2023	VE	Plan 2024	Plan 2025	Plan 2026
1	Summe der Einzahlungen aus laufender Verwaltungstätigkeit (ohne außerordentliche zahlungswirksame Erträge aus Vermögensveräußerung)	5.925,75	5.500	5.500	0	5.500	5.500	5.500

Haushaltsplan 2023 der Gemeinde Engstingen

Teilfinanzhaushalt einschließlich Finanzplanung Produktgruppe 1223 Personenstandswesen - [THH 2]

Gemeinde Engstingen

Nr.	Bezeichnung	Ergebnis 2021	Ansatz 2022	Ansatz 2023	VE	Plan 2024	Plan 2025	Plan 2026
2	Summe der Auszahlungen aus laufender Verwaltungstätigkeit	-48.635,79	-50.600	-50.300	0	-50.600	-50.600	-50.600
3	Anteiliger Zahlungsmittelüberschuss/-bedarf des Ergebnishaushalts (Saldo aus Nummern 1 und 2)	-42.710,04	-45.100	-44.800	0	-45.100	-45.100	-45.100
4	Einzahlungen aus Investitionszuwendungen	0,00	0	0	0	0	0	0
5	Einzahlungen aus Investitionsbeiträgen und ähnlichen Entgelten für Investitionstätigkeit	0,00	0	0	0	0	0	0
6	Einzahlungen aus der Veräußerung von Sachvermögen	0,00	0	0	0	0	0	0
7	Einzahlungen aus der Veräußerung von Finanzvermögen	0,00	0	0	0	0	0	0
8	Einzahlungen für sonstige Investitionstätigkeit	0,00	0	0	0	0	0	0
9	Einzahlungen aus Investitionstätigkeit (Summe aus Nummern 4 bis 8)	0,00	0	0	0	0	0	0
10	Auszahlungen für den Erwerb von Grundstücken und Gebäuden	0,00	0	0	0	0	0	0
11	Auszahlungen für Baumaßnahmen	0,00	0	0	0	0	0	0
12	Auszahlungen für den Erwerb von beweglichem Sachvermögen	0,00	0	0	0	0	0	0
13	Auszahlungen für den Erwerb von Finanzvermögen	0,00	0	0	0	0	0	0
14	Auszahlungen für Investitionsförderungsmaßnahmen	0,00	0	0	0	0	0	0
15	Auszahlungen für den Erwerb von immateriellen Vermögensgegenständen	0,00	0	0	0	0	0	0
16	Auszahlungen aus Investitionstätigkeit (Summe aus Nummern 10 bis 15)	0,00	0	0	0	0	0	0
17	Anteiliger veranschlagter Finanzierungsmittelüberschuss/-bedarf aus Investitionstätigkeit (Saldo aus Numern 9 und 16)	0,00	0	0	0	0	0	0
18	Anteiliger veranschlagter Finanzierungsmittel-(Saldo aus Nummern 3 und 17)	-42.710,04	-45.100	-44.800	0	-45.100	-45.100	-45.100

Haushaltsplan 2023 der Gemeinde Engstingen

	GEMEINDE ENGSTINGEN	Produktbeschreibung Produktgruppe 1260 Brandschutz/Rettungsdienst - [THH 2] Gemeinde Engstingen
---	--------------------------------	---

Produktbereich	12	Sicherheit und Ordnung
Produktgruppe	1260	Brandschutz/Rettungsdienst - [THH 2]
Verantw. Person	Bürgermeister Herr Storz	
Kurzbeschreibung	Einsatz der geeigneten Einsatzmittel und des geeigneten Personals entsprechend der gesetzlichen Vorgaben zur Löschung von Bränden, zur Rettung von Menschen und Tieren aus Notlagen, zum Schutz von Menschen, Tieren, Sachwerten, der Umwelt und des Gemeinwesen vor Gefahren Bereitstellung von Sicherheitswachen bei Veranstaltungen, Brand- und Explosionsgefahr.	
Allgemeine Ziele	Schnellstmögliche qualifizierte Hilfeleistung bei Bränden zur Vermeidung von Schäden für Menschen, Tieren, an Sachen und Umwelt Ständige Einsatzbereitschaft Vorbeugende Sicherung von Ereignissen, bei Veranstaltungen	

Teilergebnishaushalt einschließlich Finanzplanung Produktgruppe 1260 Brandschutz/Rettungsdienst - [THH 2]

Gemeinde Engstingen

Nr.	Bezeichnung	Ergebnis 2021	Ansatz 2022	Ansatz 2023	Plan 2024	Plan 2025	Plan 2026
1	Steuern und ähnliche Abgaben	0,00	0	0	0	0	0
2	Zuweisungen und Zuwendungen, Umlagen	13.490,00	12.000	12.800	12.800	12.800	12.800
3	Aufgelöste Investitionszuwendungen und -beiträge	0,00	10.000	11.000	10.400	9.300	9.300
4	Sonstige Transfererträge	0,00	0	0	0	0	0
5	Entgelte für öffentliche Leistungen oder Einrichtungen	21.699,50	22.000	22.000	22.000	22.000	22.000
6	Sonstige privatrechtliche Leistungsentgelte	121,36	0	0	0	0	0
7	Kostenerstattungen und Kostenumlagen	6.434,11	1.500	5.700	2.500	2.500	2.500
8	Zinsen und ähnliche Erträge	0,00	0	0	0	0	0
9	Aktiviere Eigenleistungen und Bestandveränderungen	0,00	0	0	0	0	0
10	Sonstige ordentliche Erträge	0,00	0	0	0	0	0
11	Anteilige ordentliche Erträge (Summe aus Nummern 1 bis 10)	41.744,97	45.500	51.500	47.700	46.600	46.600
12	Personalaufwendungen	0,00	0	0	0	0	0
13	Versorgungsaufwendungen	0,00	0	0	0	0	0
14	Aufwendungen für Sach- und Dienstleistungen	-115.356,07	-168.500	-129.200	-120.600	-120.600	-120.600
15	Abschreibungen	-26,21	-52.600	-54.300	-53.200	-47.000	-47.000
16	Zinsen und ähnliche Aufwendungen	0,00	0	0	0	0	0
17	Transferaufwendungen	-6.003,83	-5.600	-6.000	-6.000	-6.000	-6.000
18	Sonstige ordentliche Aufwendungen	-28.582,57	-28.500	-32.600	-32.600	-32.600	-32.600
19	Anteilige ordentliche Aufwendungen (Summe aus Nummern 12 bis 18)	-149.968,68	-255.200	-222.100	-212.400	-206.200	-206.200
20	Anteiliges veranschlagtes ordentliches Ergebnis (Summe aus Nummern 11 und 19)	-108.223,71	-209.700	-170.600	-164.700	-159.600	-159.600
21	Erträge aus internen Leistungen	0,00	0	0	0	0	0
22	Aufwendungen für interne Leistungen	0,00	-3.000	-3.300	-3.300	-3.300	-3.300
23	kalkulatorische Kosten	0,00	-18.100	-19.900	-18.300	-17.100	-15.700
24	Veranschlagtes kalkulatorisches Ergebnis (Saldo aus Nummern 21 bis 23)	0,00	-21.100	-23.200	-21.600	-20.400	-19.000
25	Veranschlagter Nettoressourcenbedarf/-überschuss (Summe aus Nummer 20 und 24)	-108.223,71	-230.800	-193.800	-186.300	-180.000	-178.600

Teilfinanzhaushalt einschließlich Finanzplanung Produktgruppe 1260 Brandschutz/Rettungsdienst - [THH 2]

Gemeinde Engstingen

Nr.	Bezeichnung	Ergebnis 2021	Ansatz 2022	Ansatz 2023	VE	Plan 2024	Plan 2025	Plan 2026
1	Summe der Einzahlungen aus laufender Verwaltungstätigkeit (ohne außerordentliche zahlungswirksame Erträge aus Vermögensveräußerung)	79.519,73	35.500	40.500	0	37.300	37.300	37.300

Haushaltsplan 2023 der Gemeinde Engstingen

Teilfinanzhaushalt einschließlich Finanzplanung Produktgruppe 1260 Brandschutz/Rettungsdienst - [THH 2]

Gemeinde Engstingen

Nr.	Bezeichnung	Ergebnis 2021	Ansatz 2022	Ansatz 2023	VE	Plan 2024	Plan 2025	Plan 2026
2	Summe der Auszahlungen aus laufender Verwaltungstätigkeit	-161.443,93	-202.600	-167.800	0	-159.200	-159.200	-159.200
3	Anteilliger Zahlungsmittelüberschuss/-bedarf des Ergebnishaushalts (Saldo aus Nummern 1 und 2)	-81.924,20	-167.100	-127.300	0	-121.900	-121.900	-121.900
4	Einzahlungen aus Investitionszuwendungen	5.400,00	13.000	13.000	0	100.000	307.300	0
5	Einzahlungen aus Investitionsbeiträgen und ähnlichen Entgelten für Investitionstätigkeit	0,00	0	0	0	0	0	0
6	Einzahlungen aus der Veräußerung von Sachvermögen	0,00	0	0	0	0	0	0
7	Einzahlungen aus der Veräußerung von Finanzvermögen	0,00	0	0	0	0	0	0
8	Einzahlungen für sonstige Investitionstätigkeit	0,00	0	0	0	0	0	0
9	Einzahlungen aus Investitionstätigkeit (Summe aus Nummern 4 bis 8)	5.400,00	13.000	13.000	0	100.000	307.300	0
10	Auszahlungen für den Erwerb von Grundstücken und Gebäuden	0,00	-20.000	-40.000	0	0	0	0
11	Auszahlungen für Baumaßnahmen	-39.871,76	0	-43.000	0	-200.000	-412.600	0
12	Auszahlungen für den Erwerb von beweglichem Sachvermögen	-10.447,04	-104.000	-35.000	0	0	0	0
13	Auszahlungen für den Erwerb von Finanzvermögen	0,00	0	0	0	0	0	0
14	Auszahlungen für Investitionsförderungsmaßnahmen	0,00	0	0	0	0	0	0
15	Auszahlungen für den Erwerb von immateriellen Vermögensgegenständen	0,00	0	0	0	0	0	0
16	Auszahlungen aus Investitionstätigkeit (Summe aus Nummern 10 bis 15)	-50.318,80	-124.000	-118.000	0	-200.000	-412.600	0
17	Anteilliger veranschlagter Finanzierungsmittelüberschuss/-bedarf aus Investitionstätigkeit (Saldo aus Numern 9 und 16)	-44.918,80	-111.000	-105.000	0	-100.000	-105.300	0
18	Anteilliger veranschlagter Finanzierungsmittel-Saldo aus Nummern 3 und 17)	-126.843,00	-278.100	-232.300	0	-221.900	-227.200	-121.900

Einzeldarstellung der Investitionsmaßnahmen Produktgruppe 1260 Brandschutz/Rettungsdienst - [THH 2]

Gemeinde Engstingen

Investition 1260-00002 Feuerwehrgerätehaus

Nr.	Investitionsmaßnahmen Einzahlungs- und Auszahlungsarten	Gesamtang. z. Maßnahme -nachrichtl.-	Bisher finanziert	Ermächtigungs übertragungen aus Vorvorj.	Ergebnis 2021	Ansatz 2022	Ansatz 2023	VE
7	Auszahlungen für den Erwerb von Grundstücken und Gebäuden	-100.000	0,00	0	0,00	-20.000	-40.000	0
13	Summe der Auszahlungen aus Investitionstätigkeit (Summe aus Nummern 7 bis 12)	-100.000	0,00	0	0,00	-20.000	-40.000	0
14	Saldo aus Investitionstätigkeit (Saldo aus Nummern 6 und 13)	-100.000	0,00	0	0,00	-20.000	-40.000	0
16	Gesamtkosten der Maßnahme (Summe aus Nummern 13 und 15)	-100.000	0,00	0	0,00	-20.000	-40.000	0

Investition 1260-00003 Feuerwehrfahrzeug MTW

Nr.	Investitionsmaßnahmen Einzahlungs- und Auszahlungsarten	Gesamtang. z. Maßnahme -nachrichtl.-	Bisher finanziert	Ermächtigungs übertragungen aus Vorvorj.	Ergebnis 2021	Ansatz 2022	Ansatz 2023	VE
1	Einzahlungen aus Investitionszuwendungen	26.000	0,00	0	0,00	13.000	13.000	0
6	Summe der Einzahlungen aus Investitionstätigkeit (Summe aus Nummern 1 bis 5)	26.000	0,00	0	0,00	13.000	13.000	0
8	Auszahlungen für Baumaßnahmen	-33.000	0,00	0	0,00	0	-33.000	0
9	Auszahlungen für den Erwerb von beweglichem Sachvermögen	-88.000	0,00	0	0,00	-88.000	0	0
13	Summe der Auszahlungen aus Investitionstätigkeit (Summe aus Nummern 7 bis 12)	-121.000	0,00	0	0,00	-88.000	-33.000	0

Haushaltsplan 2023 der Gemeinde Engstingen



**Einzeldarstellung der Investitionsmaßnahmen
Produktgruppe 1260 Brandschutz/Rettungsdienst - [THH 2]**

Gemeinde Engstingen

Nr.	Investitionsmaßnahmen Einzahlungs- und Auszahlungsarten	Gesamtang. z. Maßnahme -nachrichtl.-	Bisher finanziert	Ermächtigungs übertragungen aus Vorvorj.	Ergebnis 2021	Ansatz 2022	Ansatz 2023	VE
14	Saldo aus Investitionstätigkeit (Saldo aus Nummern 6 und 13)	-95.000	0,00	0	0,00	-75.000	-20.000	0
16	Gesamtkosten der Maßnahme (Summe aus Nummern 13 und 15)	-121.000	0,00	0	0,00	-88.000	-33.000	0

Investition 1260-00004 Feuerwehrfahrzeug LF 20

Nr.	Investitionsmaßnahmen Einzahlungs- und Auszahlungsarten	Gesamtang. z. Maßnahme -nachrichtl.-	Bisher finanziert	Ermächtigungs übertragungen aus Vorvorj.	Ergebnis 2021	Ansatz 2022	Ansatz 2023	VE
1	Einzahlungen aus Investitionszuwendungen	407.300	0,00	0	0,00	0	0	0
6	Summe der Einzahlungen aus Investitionstätigkeit (Summe aus Nummern 1 bis 5)	407.300	0,00	0	0,00	0	0	0
8	Auszahlungen für Baumaßnahmen	-622.600	0,00	0	0,00	0	-10.000	0
13	Summe der Auszahlungen aus Investitionstätigkeit (Summe aus Nummern 7 bis 12)	-622.600	0,00	0	0,00	0	-10.000	0
14	Saldo aus Investitionstätigkeit (Saldo aus Nummern 6 und 13)	-215.300	0,00	0	0,00	0	-10.000	0
16	Gesamtkosten der Maßnahme (Summe aus Nummern 13 und 15)	-622.600	0,00	0	0,00	0	-10.000	0

Investition 1260-00005 Anschaffung von beweglichen Vermögensgegenständen

Nr.	Investitionsmaßnahmen Einzahlungs- und Auszahlungsarten	Gesamtang. z. Maßnahme -nachrichtl.-	Bisher finanziert	Ermächtigungs übertragungen aus Vorvorj.	Ergebnis 2021	Ansatz 2022	Ansatz 2023	VE
9	Auszahlungen für den Erwerb von beweglichem Sachvermögen	-51.000	-2.743,78	0	-2.743,78	-16.000	-35.000	0
13	Summe der Auszahlungen aus Investitionstätigkeit (Summe aus Nummern 7 bis 12)	-51.000	-2.743,78	0	-2.743,78	-16.000	-35.000	0
14	Saldo aus Investitionstätigkeit (Saldo aus Nummern 6 und 13)	-51.000	-2.743,78	0	-2.743,78	-16.000	-35.000	0
16	Gesamtkosten der Maßnahme (Summe aus Nummern 13 und 15)	-51.000	-2.743,78	0	-2.743,78	-16.000	-35.000	0

**Teilergebnishaushalt einschließlich Finanzplanung
Teilhaushalt 3 Schulen**

Gemeinde Engstingen

Nr.	Bezeichnung	Ergebnis 2021	Ansatz 2022	Ansatz 2023	Plan 2024	Plan 2025	Plan 2026
1	Steuern und ähnliche Abgaben	0,00	0	0	0	0	0
2	Zuweisungen und Zuwendungen, Umlagen	470.976,20	466.800	516.600	516.600	516.600	516.600
3	Aufgelöste Investitionszuwendungen und -beiträge	0,00	121.600	144.200	145.100	145.100	145.100
4	Sonstige Transfererträge	0,00	0	0	0	0	0
5	Entgelte für öffentliche Leistungen oder Einrichtungen	10.933,65	8.600	14.400	14.400	14.400	14.400
6	Sonstige privatrechtliche Leistungsentgelte	2.403,55	8.000	6.500	6.500	6.500	6.500
7	Kostenerstattungen und Kostenumlagen	1.400,00	400	800	800	800	800
8	Zinsen und ähnliche Erträge	0,00	0	0	0	0	0
9	Aktivierte Eigenleistungen und Bestandveränderungen	0,00	0	0	0	0	0
10	Sonstige ordentliche Erträge	0,00	0	0	0	0	0
11	Anteilige ordentliche Erträge (Summe aus Nummern 1 bis 10)	485.713,40	605.400	682.500	683.400	683.400	683.400
12	Personalaufwendungen	-289.710,42	-312.200	-392.300	-377.400	-377.400	-377.400
13	Versorgungsaufwendungen	0,00	0	0	0	0	0
14	Aufwendungen für Sach- und Dienstleistungen	-361.322,37	-412.300	-472.800	-470.100	-470.100	-470.100
15	Abschreibungen	-43.026,07	-385.900	-469.400	-464.700	-458.100	-457.200
16	Zinsen und ähnliche Aufwendungen	0,00	0	0	0	0	0
17	Transferaufwendungen	0,00	0	0	0	0	0
18	Sonstige ordentliche Aufwendungen	-86.058,23	-114.500	-129.200	-125.200	-125.200	-125.200

Haushaltsplan 2023 der Gemeinde Engstingen

Teilergebnishaushalt einschließlich Finanzplanung Teilhaushalt 3 Schulen

Gemeinde Engstingen

Nr.	Bezeichnung	Ergebnis 2021	Ansatz 2022	Ansatz 2023	Plan 2024	Plan 2025	Plan 2026
19	Anteilige ordentliche Aufwendungen (Summe aus Nummern 12 bis 18)	-780.117,09	-1.224.900	-1.463.700	-1.437.400	-1.430.800	-1.429.900
20	Antelligentes veranschlagtes ordentliches Ergebnis (Summe aus Nummern 11 und 19)	-294.403,69	-619.500	-781.200	-754.000	-747.400	-746.500
21	Erträge aus internen Leistungen	0,00	0	0	0	0	0
22	Aufwendungen für interne Leistungen	0,00	-25.900	-28.500	-28.500	-28.500	-28.300
23	kalkulatorische Kosten	0,00	-211.600	-226.400	-214.200	-201.800	-189.700
24	Veranschlagtes kalkulatorisches Ergebnis (Saldo aus Nummern 21 bis 23)	0,00	-237.500	-254.900	-242.700	-230.300	-218.000
25	Veranschlagter Nettoressourcenbedarf/-überschuss (Summe aus Nummer 20 und 24)	-294.403,69	-857.000	-1.036.100	-996.700	-977.700	-964.500

Teilfinanzhaushalt einschließlich Finanzplanung Teilhaushalt 3 Schulen

Gemeinde Engstingen

Nr.	Bezeichnung	Ergebnis 2021	Ansatz 2022	Ansatz 2023	VE	Plan 2024	Plan 2025	Plan 2026
1	Summe der Einzahlungen aus laufender Verwaltungstätigkeit (ohne außerordentliche zahlungswirksame Erträge aus Vermögensveräußerung)	491.035,50	483.800	538.300	0	538.300	538.300	538.300
2	Summe der Auszahlungen aus laufender Verwaltungstätigkeit	-721.924,87	-839.000	-994.300	0	-972.700	-972.700	-972.700
3	Antelliger Zahlungsmittelüberschuss/-bedarf des Ergebnishaushalts (Saldo aus Nummern 1 und 2)	-230.889,37	-355.200	-456.000	0	-434.400	-434.400	-434.400
4	Einzahlungen aus Investitionszuwendungen	452.500,00	365.000	775.700	0	0	0	0
5	Einzahlungen aus Investitionsbeiträgen und ähnlichen Entgelten für Investitionstätigkeit	0,00	0	0	0	0	0	0
6	Einzahlungen aus der Veräußerung von Sachvermögen	0,00	0	0	0	0	0	0
7	Einzahlungen aus der Veräußerung von Finanzvermögen	0,00	0	0	0	0	0	0
8	Einzahlungen für sonstige Investitionstätigkeit	0,00	0	0	0	0	0	0
9	Einzahlungen aus Investitionstätigkeit (Summe aus Nummern 4 bis 8)	452.500,00	365.000	775.700	0	0	0	0
10	Auszahlungen für den Erwerb von Grundstücken und Gebäuden	-332.354,42	-926.000	-775.000	0	0	0	0
11	Auszahlungen für Baumaßnahmen	-1.131.574,50	0	0	0	0	0	0
12	Auszahlungen für den Erwerb von beweglichem Sachvermögen	-17.920,45	-86.200	-61.000	0	0	0	0
13	Auszahlungen für den Erwerb von Finanzvermögen	0,00	0	0	0	0	0	0
14	Auszahlungen für Investitionsförderungsmaßnahmen	0,00	0	0	0	0	0	0
15	Auszahlungen für den Erwerb von immateriellen Vermögensgegenständen	0,00	0	0	0	0	0	0
16	Auszahlungen aus Investitionstätigkeit (Summe aus Nummern 10 bis 15)	-1.481.849,37	-1.012.200	-836.000	0	0	0	0
17	Antelliger veranschlagter Finanzierungsmittel- überschuss/-bedarf aus Investitionstätigkeit (Saldo aus Numern 9 und 16)	-1.029.349,37	-647.200	-60.300	0	0	0	0
18	Antelliger veranschlagter Finanzierungsmittel- (Saldo aus Nummern 3 und 17)	-1.260.238,74	-1.002.400	-516.300	0	-434.400	-434.400	-434.400

Teilergebnishaushalt einschließlich Finanzplanung Produktbereich 21 Schulträgeraufgaben

Gemeinde Engstingen

Nr.	Bezeichnung	Ergebnis 2021	Ansatz 2022	Ansatz 2023	Plan 2024	Plan 2025	Plan 2026
1	Steuern und ähnliche Abgaben	0,00	0	0	0	0	0
2	Zuweisungen und Zuwendungen, Umlagen	470.976,20	466.800	516.600	516.600	516.600	516.600
3	Aufgelöste Investitionszuwendungen und -beiträge	0,00	121.600	144.200	145.100	145.100	145.100

Haushaltsplan 2023 der Gemeinde Engstingen

Teilergebnishaushalt einschließlich Finanzplanung Produktbereich 21 Schulträgeraufgaben

Gemeinde Engstingen

Nr.	Bezeichnung	Ergebnis 2021	Ansatz 2022	Ansatz 2023	Plan 2024	Plan 2025	Plan 2026
4	Sonstige Transfererträge	0,00	0	0	0	0	0
5	Entgelte für öffentliche Leistungen oder Einrichtungen	10.933,65	8.600	14.400	14.400	14.400	14.400
6	Sonstige privatrechtliche Leistungsentgelte	2.403,55	8.000	6.500	6.500	6.500	6.500
7	Kostenerstattungen und Kostenumlagen	1.400,00	400	800	800	800	800
8	Zinsen und ähnliche Erträge	0,00	0	0	0	0	0
9	Aktivierte Eigenleistungen und Bestandveränderungen	0,00	0	0	0	0	0
10	Sonstige ordentliche Erträge	0,00	0	0	0	0	0
11	Anteilige ordentliche Erträge (Summe aus Nummern 1 bis 10)	485.713,40	605.400	682.500	683.400	683.400	683.400
12	Personalaufwendungen	-289.710,42	-312.200	-392.300	-377.400	-377.400	-377.400
13	Versorgungsaufwendungen	0,00	0	0	0	0	0
14	Aufwendungen für Sach- und Dienstleistungen	-361.322,37	-412.300	-472.800	-470.100	-470.100	-470.100
15	Abschreibungen	-43.026,07	-385.900	-469.400	-464.700	-458.100	-457.200
16	Zinsen und ähnliche Aufwendungen	0,00	0	0	0	0	0
17	Transferaufwendungen	0,00	0	0	0	0	0
18	Sonstige ordentliche Aufwendungen	-86.058,23	-114.500	-129.200	-125.200	-125.200	-125.200
19	Anteilige ordentliche Aufwendungen (Summe aus Nummern 12 bis 18)	-780.117,09	-1.224.900	-1.463.700	-1.437.400	-1.430.800	-1.429.900
20	Anteiliges veranschlagtes ordentliches Ergebnis (Summe aus Nummern 11 und 19)	-294.403,69	-619.500	-781.200	-754.000	-747.400	-746.500
21	Erträge aus internen Leistungen	0,00	0	0	0	0	0
22	Aufwendungen für interne Leistungen	0,00	-25.900	-28.500	-28.500	-28.500	-28.300
23	kalkulatorische Kosten	0,00	-211.600	-226.400	-214.200	-201.800	-189.700
24	Veranschlagtes kalkulatorisches Ergebnis (Saldo aus Nummern 21 bis 23)	0,00	-237.500	-254.900	-242.700	-230.300	-218.000
25	Veranschlagter Nettoressourcenbedarf/-überschuss (Summe aus Nummer 20 und 24)	-294.403,69	-857.000	-1.036.100	-996.700	-977.700	-964.500

Teilfinanzhaushalt einschließlich Finanzplanung Produktbereich 21 Schulträgeraufgaben

Gemeinde Engstingen

Nr.	Bezeichnung	Ergebnis 2021	Ansatz 2022	Ansatz 2023	VE	Plan 2024	Plan 2025	Plan 2026
1	Summe der Einzahlungen aus laufender Verwaltungstätigkeit (ohne außerordentliche zahlungswirksame Erträge aus Vermögensveräußerung)	491.035,50	483.800	538.300	0	538.300	538.300	538.300
2	Summe der Auszahlungen aus laufender Verwaltungstätigkeit	-721.924,87	-839.000	-994.300	0	-972.700	-972.700	-972.700
3	Anteiliger Zahlungsmittelüberschuss/-bedarf des Ergebnishaushalts (Saldo aus Nummern 1 und 2)	-230.889,37	-355.200	-456.000	0	-434.400	-434.400	-434.400
4	Einzahlungen aus Investitionszuwendungen	452.500,00	365.000	775.700	0	0	0	0
5	Einzahlungen aus Investitionsbeiträgen und ähnlichen Entgelten für Investitionstätigkeit	0,00	0	0	0	0	0	0
6	Einzahlungen aus der Veräußerung von Sachvermögen	0,00	0	0	0	0	0	0
7	Einzahlungen aus der Veräußerung von Finanzvermögen	0,00	0	0	0	0	0	0
8	Einzahlungen für sonstige Investitionstätigkeit	0,00	0	0	0	0	0	0
9	Einzahlungen aus Investitionstätigkeit (Summe aus Nummern 4 bis 8)	452.500,00	365.000	775.700	0	0	0	0
10	Auszahlungen für den Erwerb von Grundstücken und Gebäuden	-332.354,42	-926.000	-775.000	0	0	0	0
11	Auszahlungen für Baumaßnahmen	-1.131.574,50	0	0	0	0	0	0
12	Auszahlungen für den Erwerb von beweglichem Sachvermögen	-17.920,45	-86.200	-61.000	0	0	0	0
13	Auszahlungen für den Erwerb von Finanzvermögen	0,00	0	0	0	0	0	0


Haushaltsplan 2023 der Gemeinde Engstingen

Teilfinanzhaushalt einschließlich Finanzplanung Produktbereich 21 Schulträgeraufgaben

Gemeinde Engstingen

Nr.	Bezeichnung	Ergebnis 2021	Ansatz 2022	Ansatz 2023	VE	Plan 2024	Plan 2025	Plan 2026
14	Auszahlungen für Investitionsförderungsmaßnahmen	0,00	0	0	0	0	0	0
15	Auszahlungen für den Erwerb von immateriellen Vermögensgegenständen	0,00	0	0	0	0	0	0
16	Auszahlungen aus Investitionstätigkeit (Summe aus Nummern 10 bis 15)	-1.481.849,37	-1.012.200	-836.000	0	0	0	0
17	Anteiliger veranschlagter Finanzierungsmittel- überschuss/-bedarf aus Investitionstätigkeit (Saldo aus Numern 9 und 16)	-1.029.349,37	-647.200	-60.300	0	0	0	0
18	Anteiliger veranschlagter Finanzierungsmittel- (Saldo aus Nummern 3 und 17)	-1.260.238,74	-1.002.400	-516.300	0	-434.400	-434.400	-434.400

Haushaltsplan 2023 der Gemeinde Engstingen

	GEMEINDE ENGSTINGEN	Produktbeschreibung Produktgruppe 2110 Allgemeinbildende Schulen - [THH 3] Gemeinde Engstingen
---	--------------------------------	--

Produktbereich	21	Schulträgeraufgaben
Produktgruppe	2110	Allgemeinbildende Schulen - [THH 3]

Verantw. Person	Frau Hoffmann
------------------------	---------------

Kurzbeschreibung	Die Grundschule bildet als Primärstufe den für alle schulpflichtigen und schulfähigen Kinder gemeinsamen Unterbau des Schulwesens Im Rahmen der verlässlichen Grundschule gehört zu den Leistungen des Schulträgers die außerschulische Betreuung vor und nach dem Unterricht innerhalb gewisser Kernzeiten gegen Entgelt durch freizeitbezogene und spielerische Aktivitäten Die Realschule ist eine weiterführende Schule, in der ein Realschulabschluss erworben werden kann. Zusammenfassung der Realschule mit Grundschule zu einem Schulverbund Folgende Einzelprodukte werden diesem Bereich zugeordnet: 21.10.01 Grundschulen und Schulverbünde mit Gemeinschaftsschulen mit Überwiegen der Grundschule 21.10.05 Realschulen und Grund-, Haupt- und Werkrealschulen (Schulverbund)
-------------------------	--

Allgemeine Ziele	Sicherstellung und Weiterentwicklung eines bedarfsgerechten schulischen Angebots
-------------------------	--

Teilergebnishaushalt einschließlich Finanzplanung Produktgruppe 2110 Allgemeinbildende Schulen - [THH 3]

Gemeinde Engstingen

Nr.	Bezeichnung	Ergebnis 2021	Ansatz 2022	Ansatz 2023	Plan 2024	Plan 2025	Plan 2026
1	Steuern und ähnliche Abgaben	0,00	0	0	0	0	0
2	Zuweisungen und Zuwendungen, Umlagen	470.976,20	466.800	516.600	516.600	516.600	516.600
3	Aufgelöste Investitionszuwendungen und -beiträge	0,00	121.600	144.200	145.100	145.100	145.100
4	Sonstige Transfererträge	0,00	0	0	0	0	0
5	Entgelte für öffentliche Leistungen oder Einrichtungen	10.933,65	8.600	14.400	14.400	14.400	14.400
6	Sonstige privatrechtliche Leistungsentgelte	2.403,55	8.000	6.500	6.500	6.500	6.500
7	Kostenerstattungen und Kostenumlagen	1.400,00	400	800	800	800	800
8	Zinsen und ähnliche Erträge	0,00	0	0	0	0	0
9	Aktiviere Eigenleistungen und Bestandveränderungen	0,00	0	0	0	0	0
10	Sonstige ordentliche Erträge	0,00	0	0	0	0	0
11	Anteilige ordentliche Erträge (Summe aus Nummern 1 bis 10)	485.713,40	605.400	682.500	683.400	683.400	683.400
12	Personalaufwendungen	-289.710,42	-312.200	-392.300	-377.400	-377.400	-377.400
13	Versorgungsaufwendungen	0,00	0	0	0	0	0
14	Aufwendungen für Sach- und Dienstleistungen	-361.322,37	-412.300	-472.800	-470.100	-470.100	-470.100
15	Abschreibungen	-43.026,07	-385.900	-469.400	-464.700	-458.100	-457.200
16	Zinsen und ähnliche Aufwendungen	0,00	0	0	0	0	0
17	Transferaufwendungen	0,00	0	0	0	0	0
18	Sonstige ordentliche Aufwendungen	-79.937,57	-92.500	-113.200	-109.200	-109.200	-109.200
19	Anteilige ordentliche Aufwendungen (Summe aus Nummern 12 bis 18)	-773.996,43	-1.202.900	-1.447.700	-1.421.400	-1.414.800	-1.413.900
20	Anteiliges veranschlagtes ordentliches Ergebnis (Summe aus Nummern 11 und 19)	-288.283,03	-597.500	-765.200	-738.000	-731.400	-730.500
21	Erträge aus internen Leistungen	0,00	0	0	0	0	0
22	Aufwendungen für interne Leistungen	0,00	-25.900	-28.500	-28.500	-28.500	-28.300
23	kalkulatorische Kosten	0,00	-211.600	-226.400	-214.200	-201.800	-189.700
24	Veranschlagtes kalkulatorisches Ergebnis (Saldo aus Nummern 21 bis 23)	0,00	-237.500	-254.900	-242.700	-230.300	-218.000
25	Veranschlagter Nettoressourcenbedarf/-überschuss (Summe aus Nummer 20 und 24)	-288.283,03	-835.000	-1.020.100	-980.700	-961.700	-948.500

Haushaltsplan 2023 der Gemeinde Engstingen

Teilfinanzhaushalt einschließlich Finanzplanung Produktgruppe 2110 Allgemeinbildende Schulen - [THH 3]

Gemeinde Engstingen

Nr.	Bezeichnung	Ergebnis 2021	Ansatz 2022	Ansatz 2023	VE	Plan 2024	Plan 2025	Plan 2026
1	Summe der Einzahlungen aus laufender Verwaltungstätigkeit (ohne außerordentliche zahlungswirksame Erträge aus Vermögensveräußerung)	491.035,50	483.800	538.300	0	538.300	538.300	538.300
2	Summe der Auszahlungen aus laufender Verwaltungstätigkeit	-716.603,71	-817.000	-978.300	0	-956.700	-956.700	-956.700
3	Anteiliger Zahlungsmittelüberschuss/-bedarf des Ergebnishaushalts (Saldo aus Nummern 1 und 2)	-225.568,21	-333.200	-440.000	0	-418.400	-418.400	-418.400
4	Einzahlungen aus Investitionszuwendungen	452.500,00	365.000	775.700	0	0	0	0
5	Einzahlungen aus Investitionsbeiträgen und ähnlichen Entgelten für Investitionstätigkeit	0,00	0	0	0	0	0	0
6	Einzahlungen aus der Veräußerung von Sachvermögen	0,00	0	0	0	0	0	0
7	Einzahlungen aus der Veräußerung von Finanzvermögen	0,00	0	0	0	0	0	0
8	Einzahlungen für sonstige Investitionstätigkeit	0,00	0	0	0	0	0	0
9	Einzahlungen aus Investitionstätigkeit (Summe aus Nummern 4 bis 8)	452.500,00	365.000	775.700	0	0	0	0
10	Auszahlungen für den Erwerb von Grundstücken und Gebäuden	-332.354,42	-926.000	-775.000	0	0	0	0
11	Auszahlungen für Baumaßnahmen	-1.131.574,50	0	0	0	0	0	0
12	Auszahlungen für den Erwerb von beweglichem Sachvermögen	-17.920,45	-86.200	-61.000	0	0	0	0
13	Auszahlungen für den Erwerb von Finanzvermögen	0,00	0	0	0	0	0	0
14	Auszahlungen für Investitionsförderungsmaßnahmen	0,00	0	0	0	0	0	0
15	Auszahlungen für den Erwerb von immateriellen Vermögensgegenständen	0,00	0	0	0	0	0	0
16	Auszahlungen aus Investitionstätigkeit (Summe aus Nummern 10 bis 15)	-1.481.849,37	-1.012.200	-836.000	0	0	0	0
17	Anteiliger veranschlagter Finanzierungsmittelüberschuss/-bedarf aus Investitionstätigkeit (Saldo aus Numern 9 und 16)	-1.029.349,37	-647.200	-60.300	0	0	0	0
18	Anteiliger veranschlagter Finanzierungsmittel-Saldo aus Nummern 3 und 17)	-1.254.917,58	-980.400	-500.300	0	-418.400	-418.400	-418.400

Einzeldarstellung der Investitionsmaßnahmen Produktgruppe 2110 Allgemeinbildende Schulen - [THH 3]

Gemeinde Engstingen

Investition 2110-00001 Erwerb von beweglichen Vermögensgegenständen

Nr.	Investitionsmaßnahmen Einzahlungs- und Auszahlungsarten	Gesamtang. z. Maßnahme -nachrichtl.-	Bisher finanziert	Ermächtigungs übertragungen aus Vorvorj.	Ergebnis 2021	Ansatz 2022	Ansatz 2023	VE
9	Auszahlungen für den Erwerb von beweglichem Sachvermögen	0	-1.851,54	0	0,00	0	0	0
13	Summe der Auszahlungen aus Investitionstätigkeit (Summe aus Nummern 7 bis 12)	0	-1.851,54	0	0,00	0	0	0
14	Saldo aus Investitionstätigkeit (Saldo aus Nummern 6 und 13)	0	-1.851,54	0	0,00	0	0	0
16	Gesamtkosten der Maßnahme (Summe aus Nummern 13 und 15)	0	-1.851,54	0	0,00	0	0	0

Investition 2110-00002 EDV

Nr.	Investitionsmaßnahmen Einzahlungs- und Auszahlungsarten	Gesamtang. z. Maßnahme -nachrichtl.-	Bisher finanziert	Ermächtigungs übertragungen aus Vorvorj.	Ergebnis 2021	Ansatz 2022	Ansatz 2023	VE
7	Auszahlungen für den Erwerb von Grundstücken und Gebäuden	-10.550	-10.516,57	0	0,00	0	0	0
13	Summe der Auszahlungen aus Investitionstätigkeit (Summe aus Nummern 7 bis 12)	-10.550	-10.516,57	0	0,00	0	0	0
14	Saldo aus Investitionstätigkeit (Saldo aus Nummern 6 und 13)	-10.550	-10.516,57	0	0,00	0	0	0

Haushaltsplan 2023 der Gemeinde Engstingen



**GEMEINDE
ENGSTINGEN**

Einzeldarstellung der Investitionsmaßnahmen Produktgruppe 2110 Allgemeinbildende Schulen - [THH 3]

Gemeinde Engstingen

Nr.	Investitionsmaßnahmen Einzahlungs- und Auszahlungsarten	Gesamtang. z. Maßnahme -nachrichtl.-	Bisher finanziert	Ermächtigungs übertragungen aus Vorvorj.	Ergebnis 2021	Ansatz 2022	Ansatz 2023	VE
16	Gesamtkosten der Maßnahme (Summe aus Nummern 13 und 15)	-10.550	-10.516,57	0	0,00	0	0	0

Investition 2110-00003 Maßnahmen Digitalpakt GS KE

Nr.	Investitionsmaßnahmen Einzahlungs- und Auszahlungsarten	Gesamtang. z. Maßnahme -nachrichtl.-	Bisher finanziert	Ermächtigungs übertragungen aus Vorvorj.	Ergebnis 2021	Ansatz 2022	Ansatz 2023	VE
1	Einzahlungen aus Investitionszuwendungen	297.400	0,00	0	0,00	83.900	75.600	0
6	Summe der Einzahlungen aus Investitionstätigkeit (Summe aus Nummern 1 bis 5)	297.400	0,00	0	0,00	83.900	75.600	0
7	Auszahlungen für den Erwerb von Grundstücken und Gebäuden	-121.400	-27.110,05	0	0,00	-20.000	0	0
9	Auszahlungen für den Erwerb von beweglichem Sachvermögen	0	-73.253,87	0	-14.785,76	0	0	0
13	Summe der Auszahlungen aus Investitionstätigkeit (Summe aus Nummern 7 bis 12)	-121.400	-100.363,92	0	-14.785,76	-20.000	0	0
14	Saldo aus Investitionstätigkeit (Saldo aus Nummern 6 und 13)	176.000	-100.363,92	0	-14.785,76	63.900	75.600	0
16	Gesamtkosten der Maßnahme (Summe aus Nummern 13 und 15)	-121.400	-100.363,92	0	-14.785,76	-20.000	0	0

Investition 2110-00004 Sanierung Naturwissenschaftliche Räume FBS

Nr.	Investitionsmaßnahmen Einzahlungs- und Auszahlungsarten	Gesamtang. z. Maßnahme -nachrichtl.-	Bisher finanziert	Ermächtigungs übertragungen aus Vorvorj.	Ergebnis 2021	Ansatz 2022	Ansatz 2023	VE
1	Einzahlungen aus Investitionszuwendungen	1.485.000	315.000,00	0	315.000,00	105.000	550.000	0
6	Summe der Einzahlungen aus Investitionstätigkeit (Summe aus Nummern 1 bis 5)	1.485.000	315.000,00	0	315.000,00	105.000	550.000	0
7	Auszahlungen für den Erwerb von Grundstücken und Gebäuden	-2.240.000	-320.700,43	0	-320.700,43	-400.000	-90.000	0
8	Auszahlungen für Baumaßnahmen	0	-985.903,25	0	-981.064,86	0	0	0
13	Summe der Auszahlungen aus Investitionstätigkeit (Summe aus Nummern 7 bis 12)	-2.240.000	-1.306.603,68	0	-1.301.765,29	-400.000	-90.000	0
14	Saldo aus Investitionstätigkeit (Saldo aus Nummern 6 und 13)	-755.000	-991.603,68	0	-986.765,29	-295.000	460.000	0
16	Gesamtkosten der Maßnahme (Summe aus Nummern 13 und 15)	-2.240.000	-1.306.603,68	0	-1.301.765,29	-400.000	-90.000	0

Investition 2110-00005 Erneuerung MSR GS KE

Nr.	Investitionsmaßnahmen Einzahlungs- und Auszahlungsarten	Gesamtang. z. Maßnahme -nachrichtl.-	Bisher finanziert	Ermächtigungs übertragungen aus Vorvorj.	Ergebnis 2021	Ansatz 2022	Ansatz 2023	VE
7	Auszahlungen für den Erwerb von Grundstücken und Gebäuden	-156.000	0,00	0	0,00	-52.000	0	0
13	Summe der Auszahlungen aus Investitionstätigkeit (Summe aus Nummern 7 bis 12)	-156.000	0,00	0	0,00	-52.000	0	0
14	Saldo aus Investitionstätigkeit (Saldo aus Nummern 6 und 13)	-156.000	0,00	0	0,00	-52.000	0	0
16	Gesamtkosten der Maßnahme (Summe aus Nummern 13 und 15)	-156.000	0,00	0	0,00	-52.000	0	0

Investition 2110-00007 Hallenboden Freibühlhalle

Nr.	Investitionsmaßnahmen Einzahlungs- und Auszahlungsarten	Gesamtang. z. Maßnahme -nachrichtl.-	Bisher finanziert	Ermächtigungs übertragungen aus Vorvorj.	Ergebnis 2021	Ansatz 2022	Ansatz 2023	VE
1	Einzahlungen aus Investitionszuwendungen	67.500	0,00	0	0,00	22.500	22.500	0
6	Summe der Einzahlungen aus Investitionstätigkeit (Summe aus Nummern 1 bis 5)	67.500	0,00	0	0,00	22.500	22.500	0
7	Auszahlungen für den Erwerb von Grundstücken und Gebäuden	-255.000	0,00	0	0,00	-90.000	-90.000	0

Haushaltsplan 2023 der Gemeinde Engstingen



**GEMEINDE
ENGSTINGEN**

Einzeldarstellung der Investitionsmaßnahmen Produktgruppe 2110 Allgemeinbildende Schulen - [THH 3]

Gemeinde Engstingen

Nr.	Investitionsmaßnahmen Einzahlungs- und Auszahlungsarten	Gesamtang. z. Maßnahme -nachrichtl.-	Bisher finanziert	Ermächtigungs übertragungen aus Vorvorj.	Ergebnis 2021	Ansatz 2022	Ansatz 2023	VE
13	Summe der Auszahlungen aus Investitionstätigkeit (Summe aus Nummern 7 bis 12)	-255.000	0,00	0	0,00	-90.000	-90.000	0
14	Saldo aus Investitionstätigkeit (Saldo aus Nummern 6 und 13)	-187.500	0,00	0	0,00	-67.500	-67.500	0
16	Gesamtkosten der Maßnahme (Summe aus Nummern 13 und 15)	-255.000	0,00	0	0,00	-90.000	-90.000	0

Investition 2110-00008 Maßnahmen Digitalpakt FBS GE

Nr.	Investitionsmaßnahmen Einzahlungs- und Auszahlungsarten	Gesamtang. z. Maßnahme -nachrichtl.-	Bisher finanziert	Ermächtigungs übertragungen aus Vorvorj.	Ergebnis 2021	Ansatz 2022	Ansatz 2023	VE
1	Einzahlungen aus Investitionszuwendungen	387.600	0,00	0	0,00	130.000	127.600	0
6	Summe der Einzahlungen aus Investitionstätigkeit (Summe aus Nummern 1 bis 5)	387.600	0,00	0	0,00	130.000	127.600	0
7	Auszahlungen für den Erwerb von Grundstücken und Gebäuden	-279.000	0,00	0	0,00	-129.000	0	0
9	Auszahlungen für den Erwerb von beweglichem Sachvermögen	0	-1.333,99	0	-1.333,99	0	0	0
13	Summe der Auszahlungen aus Investitionstätigkeit (Summe aus Nummern 7 bis 12)	-279.000	-1.333,99	0	-1.333,99	-129.000	0	0
14	Saldo aus Investitionstätigkeit (Saldo aus Nummern 6 und 13)	108.600	-1.333,99	0	-1.333,99	1.000	127.600	0
16	Gesamtkosten der Maßnahme (Summe aus Nummern 13 und 15)	-279.000	-1.333,99	0	-1.333,99	-129.000	0	0

Investition 2110-00009 Erwerb von beweglichen Vermögensgegenständen

Nr.	Investitionsmaßnahmen Einzahlungs- und Auszahlungsarten	Gesamtang. z. Maßnahme -nachrichtl.-	Bisher finanziert	Ermächtigungs übertragungen aus Vorvorj.	Ergebnis 2021	Ansatz 2022	Ansatz 2023	VE
9	Auszahlungen für den Erwerb von beweglichem Sachvermögen	-39.000	-7.900,07	0	-1.800,70	-9.000	-9.000	0
13	Summe der Auszahlungen aus Investitionstätigkeit (Summe aus Nummern 7 bis 12)	-39.000	-7.900,07	0	-1.800,70	-9.000	-9.000	0
14	Saldo aus Investitionstätigkeit (Saldo aus Nummern 6 und 13)	-39.000	-7.900,07	0	-1.800,70	-9.000	-9.000	0
16	Gesamtkosten der Maßnahme (Summe aus Nummern 13 und 15)	-39.000	-7.900,07	0	-1.800,70	-9.000	-9.000	0


Investition 2110-00013 Blitzschutz FBS

Nr.	Investitionsmaßnahmen Einzahlungs- und Auszahlungsarten	Gesamtang. z. Maßnahme -nachrichtl.-	Bisher finanziert	Ermächtigungs übertragungen aus Vorvorj.	Ergebnis 2021	Ansatz 2022	Ansatz 2023	VE
7	Auszahlungen für den Erwerb von Grundstücken und Gebäuden	-75.000	0,00	0	0,00	-25.000	0	0
13	Summe der Auszahlungen aus Investitionstätigkeit (Summe aus Nummern 7 bis 12)	-75.000	0,00	0	0,00	-25.000	0	0
14	Saldo aus Investitionstätigkeit (Saldo aus Nummern 6 und 13)	-75.000	0,00	0	0,00	-25.000	0	0
16	Gesamtkosten der Maßnahme (Summe aus Nummern 13 und 15)	-75.000	0,00	0	0,00	-25.000	0	0

Investition 2110-00014 Erneuerung Gebäude A - Fenster

Nr.	Investitionsmaßnahmen Einzahlungs- und Auszahlungsarten	Gesamtang. z. Maßnahme -nachrichtl.-	Bisher finanziert	Ermächtigungs übertragungen aus Vorvorj.	Ergebnis 2021	Ansatz 2022	Ansatz 2023	VE
7	Auszahlungen für den Erwerb von Grundstücken und Gebäuden	-250.000	0,00	0	0,00	-100.000	0	0
13	Summe der Auszahlungen aus Investitionstätigkeit (Summe aus Nummern 7 bis 12)	-250.000	0,00	0	0,00	-100.000	0	0
14	Saldo aus Investitionstätigkeit (Saldo aus Nummern 6 und 13)	-250.000	0,00	0	0,00	-100.000	0	0

Haushaltsplan 2023 der Gemeinde Engstingen

 GEMEINDE ENGSTINGEN								
Einzeldarstellung der Investitionsmaßnahmen Produktgruppe 2110 Allgemeinbildende Schulen - [THH 3]								
Gemeinde Engstingen								
Nr.	Investitionsmaßnahmen Einzahlungs- und Auszahlungsarten	Gesamtang. z. Maßnahme -nachrichtl.-	Bisher finanziert	Ermächtigungs übertragungen aus Vorvorj.	Ergebnis 2021	Ansatz 2022	Ansatz 2023	VE
16	Gesamtkosten der Maßnahme (Summe aus Nummern 13 und 15)	-250.000	0,00	0	0,00	-100.000	0	0
Investition 2110-00017 Wärmeversorgung GS/Kiga KE								
Nr.	Investitionsmaßnahmen Einzahlungs- und Auszahlungsarten	Gesamtang. z. Maßnahme -nachrichtl.-	Bisher finanziert	Ermächtigungs übertragungen aus Vorvorj.	Ergebnis 2021	Ansatz 2022	Ansatz 2023	VE
7	Auszahlungen für den Erwerb von Grundstücken und Gebäuden	-40.000	0,00	0	0,00	-20.000	-20.000	0
13	Summe der Auszahlungen aus Investitionstätigkeit (Summe aus Nummern 7 bis 12)	-40.000	0,00	0	0,00	-20.000	-20.000	0
14	Saldo aus Investitionstätigkeit (Saldo aus Nummern 6 und 13)	-40.000	0,00	0	0,00	-20.000	-20.000	0
16	Gesamtkosten der Maßnahme (Summe aus Nummern 13 und 15)	-40.000	0,00	0	0,00	-20.000	-20.000	0
Investition 2110-00018 ELA -Anlage Freibühlschule								
Nr.	Investitionsmaßnahmen Einzahlungs- und Auszahlungsarten	Gesamtang. z. Maßnahme -nachrichtl.-	Bisher finanziert	Ermächtigungs übertragungen aus Vorvorj.	Ergebnis 2021	Ansatz 2022	Ansatz 2023	VE
7	Auszahlungen für den Erwerb von Grundstücken und Gebäuden	-150.000	0,00	0	0,00	-75.000	-75.000	0
13	Summe der Auszahlungen aus Investitionstätigkeit (Summe aus Nummern 7 bis 12)	-150.000	0,00	0	0,00	-75.000	-75.000	0
14	Saldo aus Investitionstätigkeit (Saldo aus Nummern 6 und 13)	-150.000	0,00	0	0,00	-75.000	-75.000	0
16	Gesamtkosten der Maßnahme (Summe aus Nummern 13 und 15)	-150.000	0,00	0	0,00	-75.000	-75.000	0
Investition 2110-00019 Grundschulförderklasse GS KE								
Nr.	Investitionsmaßnahmen Einzahlungs- und Auszahlungsarten	Gesamtang. z. Maßnahme -nachrichtl.-	Bisher finanziert	Ermächtigungs übertragungen aus Vorvorj.	Ergebnis 2021	Ansatz 2022	Ansatz 2023	VE
9	Auszahlungen für den Erwerb von beweglichem Sachvermögen	-60.000	0,00	0	0,00	-30.000	-30.000	0
13	Summe der Auszahlungen aus Investitionstätigkeit (Summe aus Nummern 7 bis 12)	-60.000	0,00	0	0,00	-30.000	-30.000	0
14	Saldo aus Investitionstätigkeit (Saldo aus Nummern 6 und 13)	-60.000	0,00	0	0,00	-30.000	-30.000	0
16	Gesamtkosten der Maßnahme (Summe aus Nummern 13 und 15)	-60.000	0,00	0	0,00	-30.000	-30.000	0
Investition 2110-00020 Luftfilter GS KE								
Nr.	Investitionsmaßnahmen Einzahlungs- und Auszahlungsarten	Gesamtang. z. Maßnahme -nachrichtl.-	Bisher finanziert	Ermächtigungs übertragungen aus Vorvorj.	Ergebnis 2021	Ansatz 2022	Ansatz 2023	VE
1	Einzahlungen aus Investitionszuwendungen	10.500	0,00	0	0,00	10.500	0	0
6	Summe der Einzahlungen aus Investitionstätigkeit (Summe aus Nummern 1 bis 5)	10.500	0,00	0	0,00	10.500	0	0
9	Auszahlungen für den Erwerb von beweglichem Sachvermögen	-21.000	0,00	0	0,00	-21.000	0	0
13	Summe der Auszahlungen aus Investitionstätigkeit (Summe aus Nummern 7 bis 12)	-21.000	0,00	0	0,00	-21.000	0	0
14	Saldo aus Investitionstätigkeit (Saldo aus Nummern 6 und 13)	-10.500	0,00	0	0,00	-10.500	0	0
16	Gesamtkosten der Maßnahme (Summe aus Nummern 13 und 15)	-21.000	0,00	0	0,00	-21.000	0	0
Investition 2110-00021 Luftfilter FBS GE								
Nr.	Investitionsmaßnahmen Einzahlungs- und Auszahlungsarten	Gesamtang. z. Maßnahme -nachrichtl.-	Bisher finanziert	Ermächtigungs übertragungen aus Vorvorj.	Ergebnis 2021	Ansatz 2022	Ansatz 2023	VE
1	Einzahlungen aus Investitionszuwendungen	13.100	0,00	0	0,00	13.100	0	0

Haushaltsplan 2023 der Gemeinde Engstingen



**GEMEINDE
ENGSTINGEN**

Einzeldarstellung der Investitionsmaßnahmen Produktgruppe 2110 Allgemeinbildende Schulen - [THH 3]

Gemeinde Engstingen

Nr.	Investitionsmaßnahmen Einzahlungs- und Auszahlungsarten	Gesamtang. z. Maßnahme -nachrichtl.-	Bisher finanziert	Ermächtigungs- übertragungen aus Vorvorj.	Ergebnis 2021	Ansatz 2022	Ansatz 2023	VE
6	Summe der Einzahlungen aus Investitionstätigkeit (Summe aus Nummern 1 bis 5)	13.100	0,00	0	0,00	13.100	0	0
9	Auszahlungen für den Erwerb von beweglichem Sachvermögen	-26.200	0,00	0	0,00	-26.200	0	0
13	Summe der Auszahlungen aus Investitionstätigkeit (Summe aus Nummern 7 bis 12)	-26.200	0,00	0	0,00	-26.200	0	0
14	Saldo aus Investitionstätigkeit (Saldo aus Nummern 6 und 13)	-13.100	0,00	0	0,00	-13.100	0	0
16	Gesamtkosten der Maßnahme (Summe aus Nummern 13 und 15)	-26.200	0,00	0	0,00	-26.200	0	0


Investition 2110-00022 Erneuerung Gebäude G - Fenster

Nr.	Investitionsmaßnahmen Einzahlungs- und Auszahlungsarten	Gesamtang. z. Maßnahme -nachrichtl.-	Bisher finanziert	Ermächtigungs- übertragungen aus Vorvorj.	Ergebnis 2021	Ansatz 2022	Ansatz 2023	VE
7	Auszahlungen für den Erwerb von Grundstücken und Gebäuden	-500.000	0,00	0	0,00	0	-500.000	0
13	Summe der Auszahlungen aus Investitionstätigkeit (Summe aus Nummern 7 bis 12)	-500.000	0,00	0	0,00	0	-500.000	0
14	Saldo aus Investitionstätigkeit (Saldo aus Nummern 6 und 13)	-500.000	0,00	0	0,00	0	-500.000	0
16	Gesamtkosten der Maßnahme (Summe aus Nummern 13 und 15)	-500.000	0,00	0	0,00	0	-500.000	0

Investition 2110-00023 Erwerb von beweglichen Vermögensgegenständen

Nr.	Investitionsmaßnahmen Einzahlungs- und Auszahlungsarten	Gesamtang. z. Maßnahme -nachrichtl.-	Bisher finanziert	Ermächtigungs- übertragungen aus Vorvorj.	Ergebnis 2021	Ansatz 2022	Ansatz 2023	VE
9	Auszahlungen für den Erwerb von beweglichem Sachvermögen	-22.000	0,00	0	0,00	0	-22.000	0
13	Summe der Auszahlungen aus Investitionstätigkeit (Summe aus Nummern 7 bis 12)	-22.000	0,00	0	0,00	0	-22.000	0
14	Saldo aus Investitionstätigkeit (Saldo aus Nummern 6 und 13)	-22.000	0,00	0	0,00	0	-22.000	0
16	Gesamtkosten der Maßnahme (Summe aus Nummern 13 und 15)	-22.000	0,00	0	0,00	0	-22.000	0

Haushaltsplan 2023 der Gemeinde Engstingen

	GEMEINDE ENGSTINGEN	Produktbeschreibung Produktgruppe 2140 Schülerbezogene Leistungen - [THH 3] Gemeinde Engstingen
---	--------------------------------	---

Produktbereich	21	Schulträgeraufgaben
Produktgruppe	2140	Schülerbezogene Leistungen - [THH 3]
Verantw. Person	Frau Hoffmann	
Kurzbeschreibung	Organisation und Abwicklung der Schülerbeförderung	
Allgemeine Ziele	Gewährleistung der räumlichen Erreichbarkeit der Bildungsangebote	

Teilergebnishaushalt einschließlich Finanzplanung Produktgruppe 2140 Schülerbezogene Leistungen - [THH 3]

Gemeinde Engstingen

Nr.	Bezeichnung	Ergebnis 2021	Ansatz 2022	Ansatz 2023	Plan 2024	Plan 2025	Plan 2026
1	Steuern und ähnliche Abgaben	0,00	0	0	0	0	0
2	Zuweisungen und Zuwendungen, Umlagen	0,00	0	0	0	0	0
3	Aufgelöste Investitionszuwendungen und -beiträge	0,00	0	0	0	0	0
4	Sonstige Transfererträge	0,00	0	0	0	0	0
5	Entgelte für öffentliche Leistungen oder Einrichtungen	0,00	0	0	0	0	0
6	Sonstige privatrechtliche Leistungsentgelte	0,00	0	0	0	0	0
7	Kostenerstattungen und Kostenumlagen	0,00	0	0	0	0	0
8	Zinsen und ähnliche Erträge	0,00	0	0	0	0	0
9	Aktivierte Eigenleistungen und Bestandveränderungen	0,00	0	0	0	0	0
10	Sonstige ordentliche Erträge	0,00	0	0	0	0	0
11	Anteilige ordentliche Erträge (Summe aus Nummern 1 bis 10)	0,00	0	0	0	0	0
12	Personalaufwendungen	0,00	0	0	0	0	0
13	Versorgungsaufwendungen	0,00	0	0	0	0	0
14	Aufwendungen für Sach- und Dienstleistungen	0,00	0	0	0	0	0
15	Abschreibungen	0,00	0	0	0	0	0
16	Zinsen und ähnliche Aufwendungen	0,00	0	0	0	0	0
17	Transferaufwendungen	0,00	0	0	0	0	0
18	Sonstige ordentliche Aufwendungen	-6.120,66	-22.000	-16.000	-16.000	-16.000	-16.000
19	Anteilige ordentliche Aufwendungen (Summe aus Nummern 12 bis 18)	-6.120,66	-22.000	-16.000	-16.000	-16.000	-16.000
20	Anteiliges veranschlagtes ordentliches Ergebnis (Summe aus Nummern 11 und 19)	-6.120,66	-22.000	-16.000	-16.000	-16.000	-16.000
21	Erträge aus internen Leistungen	0,00	0	0	0	0	0
22	Aufwendungen für interne Leistungen	0,00	0	0	0	0	0
23	kalkulatorische Kosten	0,00	0	0	0	0	0
24	Veranschlagtes kalkulatorisches Ergebnis (Saldo aus Nummern 21 bis 23)	0,00	0	0	0	0	0
25	Veranschlagter Nettoressourcenbedarf/-überschuss (Summe aus Nummer 20 und 24)	-6.120,66	-22.000	-16.000	-16.000	-16.000	-16.000

Teilfinanzhaushalt einschließlich Finanzplanung Produktgruppe 2140 Schülerbezogene Leistungen - [THH 3]

Gemeinde Engstingen

Nr.	Bezeichnung	Ergebnis 2021	Ansatz 2022	Ansatz 2023	VE	Plan 2024	Plan 2025	Plan 2026
1	Summe der Einzahlungen aus laufender Verwaltungstätigkeit (ohne außerordentliche zahlungswirksame Erträge aus Vermögensveräußerung)	0,00	0	0	0	0	0	0
2	Summe der Auszahlungen aus laufender Verwaltungstätigkeit	-5.321,16	-22.000	-16.000	0	-16.000	-16.000	-16.000
3	Anteiliger Zahlungsmittelüberschuss/-bedarf des Ergebnishaushalts (Saldo aus Nummern 1 und 2)	-5.321,16	-22.000	-16.000	0	-16.000	-16.000	-16.000
4	Einzahlungen aus Investitionszuwendungen	0,00	0	0	0	0	0	0

Haushaltsplan 2023 der Gemeinde Engstingen

Teilfinanzhaushalt einschließlich Finanzplanung Produktgruppe 2140 Schülerbezogene Leistungen - [THH 3]

Gemeinde Engstingen

Nr.	Bezeichnung	Ergebnis 2021	Ansatz 2022	Ansatz 2023	VE	Plan 2024	Plan 2025	Plan 2026
5	Einzahlungen aus Investitionsbeiträgen und ähnlichen Entgelten für Investitionstätigkeit	0,00	0	0	0	0	0	0
6	Einzahlungen aus der Veräußerung von Sachvermögen	0,00	0	0	0	0	0	0
7	Einzahlungen aus der Veräußerung von Finanzvermögen	0,00	0	0	0	0	0	0
8	Einzahlungen für sonstige Investitionstätigkeit	0,00	0	0	0	0	0	0
9	Einzahlungen aus Investitionstätigkeit (Summe aus Nummern 4 bis 8)	0,00	0	0	0	0	0	0
10	Auszahlungen für den Erwerb von Grundstücken und Gebäuden	0,00	0	0	0	0	0	0
11	Auszahlungen für Baumaßnahmen	0,00	0	0	0	0	0	0
12	Auszahlungen für den Erwerb von beweglichem Sachvermögen	0,00	0	0	0	0	0	0
13	Auszahlungen für den Erwerb von Finanzvermögen	0,00	0	0	0	0	0	0
14	Auszahlungen für Investitionsförderungsmaßnahmen	0,00	0	0	0	0	0	0
15	Auszahlungen für den Erwerb von immateriellen Vermögensgegenständen	0,00	0	0	0	0	0	0
16	Auszahlungen aus Investitionstätigkeit (Summe aus Nummern 10 bis 15)	0,00	0	0	0	0	0	0
17	Anteiliger veranschlagter Finanzierungsmittelüberschuss/-bedarf aus Investitionstätigkeit (Saldo aus Nummern 9 und 16)	0,00	0	0	0	0	0	0
18	Anteiliger veranschlagter Finanzierungsmittel-Saldo aus Nummern 3 und 17)	-5.321,16	-22.000	-16.000	0	-16.000	-16.000	-16.000

Teilergebnishaushalt einschließlich Finanzplanung Teilhaushalt 4 Sport, Kultur und Soziales

Gemeinde Engstingen

Nr.	Bezeichnung	Ergebnis 2021	Ansatz 2022	Ansatz 2023	Plan 2024	Plan 2025	Plan 2026
1	Steuern und ähnliche Abgaben	0,00	0	0	0	0	0
2	Zuweisungen und Zuwendungen, Umlagen	1.147.086,24	1.133.800	1.242.900	1.296.000	1.296.000	1.296.000
3	Aufgelöste Investitionszuwendungen und -beiträge	0,00	0	2.100	2.100	2.100	2.100
4	Sonstige Transfererträge	0,00	0	0	0	0	0
5	Entgelte für öffentliche Leistungen oder Einrichtungen	150.646,94	166.500	199.800	202.800	202.800	202.800
6	Sonstige privatrechtliche Leistungsentgelte	10.328,09	4.100	4.100	4.100	4.100	4.100
7	Kostenerstattungen und Kostenumlagen	35.328,58	4.800	6.800	6.800	6.800	6.800
8	Zinsen und ähnliche Erträge	0,00	0	0	0	0	0
9	Aktiviere Eigenleistungen und Bestandveränderungen	0,00	0	0	0	0	0
10	Sonstige ordentliche Erträge	0,00	0	0	0	0	0
11	Anteilige ordentliche Erträge (Summe aus Nummern 1 bis 10)	1.343.389,85	1.309.200	1.455.700	1.511.800	1.511.800	1.511.800
12	Personalaufwendungen	-638.959,26	-841.000	-871.500	-872.500	-872.500	-872.500
13	Versorgungsaufwendungen	0,00	0	0	0	0	0
14	Aufwendungen für Sach- und Dienstleistungen	-310.236,72	-368.300	-368.700	-368.700	-368.700	-368.700
15	Abschreibungen	0,00	-25.300	-50.700	-50.600	-50.400	-50.200
16	Zinsen und ähnliche Aufwendungen	0,00	0	0	0	0	0
17	Transferaufwendungen	-1.281.405,03	-1.536.300	-1.526.500	-1.526.500	-1.526.500	-1.526.500
18	Sonstige ordentliche Aufwendungen	-32.457,07	-41.800	-56.100	-56.100	-56.100	-56.100
19	Anteilige ordentliche Aufwendungen (Summe aus Nummern 12 bis 18)	-2.263.058,08	-2.812.700	-2.873.500	-2.874.400	-2.874.200	-2.874.000
20	Anteiliges veranschlagtes ordentliches Ergebnis (Summe aus Nummern 11 und 19)	-919.668,23	-1.503.500	-1.417.800	-1.362.600	-1.362.400	-1.362.200
21	Erträge aus internen Leistungen	0,00	0	0	0	0	0
22	Aufwendungen für interne Leistungen	0,00	-69.100	-79.200	-78.900	-79.000	-78.600
23	kalkulatorische Kosten	0,00	-22.400	-46.200	-44.600	-42.700	-41.200

Haushaltsplan 2023 der Gemeinde Engstingen

Teilergebnishaushalt einschließlich Finanzplanung Teilhaushalt 4 Sport, Kultur und Soziales

Gemeinde Engstingen

Nr.	Bezeichnung	Ergebnis 2021	Ansatz 2022	Ansatz 2023	Plan 2024	Plan 2025	Plan 2026
24	Veranschlagtes kalkulatorisches Ergebnis (Saldo aus Nummern 21 bis 23)	0,00	-91.500	-125.400	-123.500	-121.700	-119.800
25	Veranschlagter Nettoressourcenbedarf/-überschuss (Summe aus Nummer 20 und 24)	-919.668,23	-1.595.000	-1.543.200	-1.486.100	-1.484.100	-1.482.000

Teilfinanzhaushalt einschließlich Finanzplanung Teilhaushalt 4 Sport, Kultur und Soziales

Gemeinde Engstingen

Nr.	Bezeichnung	Ergebnis 2021	Ansatz 2022	Ansatz 2023	VE	Plan 2024	Plan 2025	Plan 2026
1	Summe der Einzahlungen aus laufender Verwaltungstätigkeit (ohne außerordentliche zahlungswirksame Erträge aus Vermögensveräußerung)	1.322.964,22	1.309.200	1.453.600	0	1.509.700	1.509.700	1.509.700
2	Summe der Auszahlungen aus laufender Verwaltungstätigkeit	-2.275.713,00	-2.787.400	-2.822.800	0	-2.823.800	-2.823.800	-2.823.800
3	Anteiliger Zahlungsmittelüberschuss/-bedarf des Ergebnishaushalts (Saldo aus Nummern 1 und 2)	-952.748,78	-1.478.200	-1.369.200	0	-1.314.100	-1.314.100	-1.314.100
4	Einzahlungen aus Investitionszuwendungen	0,00	263.800	210.000	0	0	0	0
5	Einzahlungen aus Investitionsbeiträgen und ähnlichen Entgelten für Investitionstätigkeit	0,00	0	0	0	0	0	0
6	Einzahlungen aus der Veräußerung von Sachvermögen	0,00	0	0	0	0	0	0
7	Einzahlungen aus der Veräußerung von Finanzvermögen	0,00	0	0	0	0	0	0
8	Einzahlungen für sonstige Investitionstätigkeit	0,00	0	0	0	0	0	0
9	Einzahlungen aus Investitionstätigkeit (Summe aus Nummern 4 bis 8)	0,00	263.800	210.000	0	0	0	0
10	Auszahlungen für den Erwerb von Grundstücken und Gebäuden	-2.850,35	-703.000	-60.000	0	0	0	0
11	Auszahlungen für Baumaßnahmen	-226.136,45	0	-400.000	0	0	0	0
12	Auszahlungen für den Erwerb von beweglichem Sachvermögen	-5.645,00	-47.600	0	0	0	0	0
13	Auszahlungen für den Erwerb von Finanzvermögen	0,00	0	0	0	0	0	0
14	Auszahlungen für Investitionsförderungsmaßnahmen	-48.096,78	-119.500	-135.500	0	0	0	0
15	Auszahlungen für den Erwerb von immateriellen Vermögensgegenständen	0,00	0	0	0	0	0	0
16	Auszahlungen aus Investitionstätigkeit (Summe aus Nummern 10 bis 15)	-282.728,58	-870.100	-595.500	0	0	0	0
17	Anteiliger veranschlagter Finanzierungsmittelüberschuss/-bedarf aus Investitionstätigkeit (Saldo aus Numern 9 und 16)	-282.728,58	-606.300	-385.500	0	0	0	0
18	Anteiliger veranschlagter Finanzierungsmittel-(Saldo aus Nummern 3 und 17)	-1.235.477,36	-2.084.500	-1.754.700	0	-1.314.100	-1.314.100	-1.314.100

Teilergebnishaushalt einschließlich Finanzplanung Produktbereich 25 Museen, Archiv, Zoo

Gemeinde Engstingen

Nr.	Bezeichnung	Ergebnis 2021	Ansatz 2022	Ansatz 2023	Plan 2024	Plan 2025	Plan 2026
1	Steuern und ähnliche Abgaben	0,00	0	0	0	0	0
2	Zuweisungen und Zuwendungen, Umlagen	0,00	0	0	0	0	0
3	Aufgelöste Investitionszuwendungen und -beiträge	0,00	0	0	0	0	0
4	Sonstige Transfererträge	0,00	0	0	0	0	0
5	Entgelte für öffentliche Leistungen oder Einrichtungen	30,00	8.000	14.800	14.800	14.800	14.800
6	Sonstige privatrechtliche Leistungsentgelte	600,00	0	0	0	0	0
7	Kostenerstattungen und Kostenumlagen	11,19	0	0	0	0	0
8	Zinsen und ähnliche Erträge	0,00	0	0	0	0	0
9	Aktivierete Eigenleistungen und Bestandveränderungen	0,00	0	0	0	0	0

Haushaltsplan 2023 der Gemeinde Engstingen

Teilergebnishaushalt einschließlich Finanzplanung Produktbereich 25 Museen, Archiv, Zoo

Gemeinde Engstingen

Nr.	Bezeichnung	Ergebnis 2021	Ansatz 2022	Ansatz 2023	Plan 2024	Plan 2025	Plan 2026
10	Sonstige ordentliche Erträge	0,00	0	0	0	0	0
11	Anteilige ordentliche Erträge (Summe aus Nummern 1 bis 10)	641,19	8.000	14.800	14.800	14.800	14.800
12	Personalaufwendungen	-16.509,14	-24.600	-27.900	-27.900	-27.900	-27.900
13	Versorgungsaufwendungen	0,00	0	0	0	0	0
14	Aufwendungen für Sach- und Dienstleistungen	-13.894,08	-20.100	-21.300	-21.300	-21.300	-21.300
15	Abschreibungen	0,00	-500	-500	-500	-500	-500
16	Zinsen und ähnliche Aufwendungen	0,00	0	0	0	0	0
17	Transferaufwendungen	0,00	0	0	0	0	0
18	Sonstige ordentliche Aufwendungen	-6.815,30	-7.800	-8.300	-8.300	-8.300	-8.300
19	Anteilige ordentliche Aufwendungen (Summe aus Nummern 12 bis 18)	-37.218,52	-53.000	-58.000	-58.000	-58.000	-58.000
20	Anteiliges veranschlagtes ordentliches Ergebnis (Summe aus Nummern 11 und 19)	-36.577,33	-45.000	-43.200	-43.200	-43.200	-43.200
21	Erträge aus internen Leistungen	0,00	0	0	0	0	0
22	Aufwendungen für interne Leistungen	0,00	-19.000	-21.500	-21.500	-21.400	-21.400
23	kalkulatorische Kosten	0,00	-3.000	-3.100	-3.100	-3.100	-3.100
24	Veranschlagtes kalkulatorisches Ergebnis (Saldo aus Nummern 21 bis 23)	0,00	-22.000	-24.600	-24.600	-24.500	-24.500
25	Veranschlagter Nettoressourcenbedarf/-überschuss (Summe aus Nummer 20 und 24)	-36.577,33	-67.000	-67.800	-67.800	-67.700	-67.700

Teilfinanzhaushalt einschließlich Finanzplanung Produktbereich 25 Museen, Archiv, Zoo

Gemeinde Engstingen

Nr.	Bezeichnung	Ergebnis 2021	Ansatz 2022	Ansatz 2023	VE	Plan 2024	Plan 2025	Plan 2026
1	Summe der Einzahlungen aus laufender Verwaltungstätigkeit (ohne außerordentliche zahlungswirksame Erträge aus Vermögensveräußerung)	1.230,00	8.000	14.800	0	14.800	14.800	14.800
2	Summe der Auszahlungen aus laufender Verwaltungstätigkeit	-35.826,38	-52.500	-57.500	0	-57.500	-57.500	-57.500
3	Anteiliger Zahlungsmittelüberschuss/-bedarf des Ergebnishaushalts (Saldo aus Nummern 1 und 2)	-34.596,38	-44.500	-42.700	0	-42.700	-42.700	-42.700
4	Einzahlungen aus Investitionszuwendungen	0,00	0	0	0	0	0	0
5	Einzahlungen aus Investitionsbeiträgen und ähnlichen Entgelten für Investitionstätigkeit	0,00	0	0	0	0	0	0
6	Einzahlungen aus der Veräußerung von Sachvermögen	0,00	0	0	0	0	0	0
7	Einzahlungen aus der Veräußerung von Finanzvermögen	0,00	0	0	0	0	0	0
8	Einzahlungen für sonstige Investitionstätigkeit	0,00	0	0	0	0	0	0
9	Einzahlungen aus Investitionstätigkeit (Summe aus Nummern 4 bis 8)	0,00	0	0	0	0	0	0
10	Auszahlungen für den Erwerb von Grundstücken und Gebäuden	0,00	0	0	0	0	0	0
11	Auszahlungen für Baumaßnahmen	0,00	0	0	0	0	0	0
12	Auszahlungen für den Erwerb von beweglichem Sachvermögen	-3.500,00	0	0	0	0	0	0
13	Auszahlungen für den Erwerb von Finanzvermögen	0,00	0	0	0	0	0	0
14	Auszahlungen für Investitionsförderungsmaßnahmen	0,00	0	0	0	0	0	0
15	Auszahlungen für den Erwerb von immateriellen Vermögensgegenständen	0,00	0	0	0	0	0	0
16	Auszahlungen aus Investitionstätigkeit (Summe aus Nummern 10 bis 15)	-3.500,00	0	0	0	0	0	0
17	Anteiliger veranschlagter Finanzierungsmittel- überschuss/-bedarf aus Investitionstätigkeit (Saldo aus Numern 9 und 16)	-3.500,00	0	0	0	0	0	0

Haushaltsplan 2023 der Gemeinde Engstingen

Teilfinanzhaushalt einschließlich Finanzplanung Produktbereich 25 Museen, Archiv, Zoo

Gemeinde Engstingen

Nr.	Bezeichnung	Ergebnis 2021	Ansatz 2022	Ansatz 2023	VE	Plan 2024	Plan 2025	Plan 2026
18	Anteiliger veranschlagter Finanzierungsmittel- (Saldo aus Nummern 3 und 17)	-38.096,38	-44.500	-42.700	0	-42.700	-42.700	-42.700

Haushaltsplan 2023 der Gemeinde Engstingen

	GEMEINDE ENGSTINGEN	Produktbeschreibung Produktgruppe 2520 Museen - [THH 4] Gemeinde Engstingen
Produktbereich Produktgruppe	25 2520	Museen, Archiv, Zoo Museen - [THH 4]
Verantw. Person	Frau Hoffmann	
Kurzbeschreibung	Museumgut sichern, bewahren, sammeln, erforschen und erschließen Präsentation der Sammlungsbestände im Rahmen des Bildungsauftrages des Museums Durchführung weiterer Kulturaktivitäten	
Allgemeine Ziele	Sicherung originaler Zeugnisse der Kultur, Natur und Technik und Bewahrung für die Zukunft Bildungsangebot an die Öffentlichkeit Erhöhung des Freizeitwertes und der Attraktivität des Standorts	

Teilergebnishaushalt einschließlich Finanzplanung Produktgruppe 2520 Museen - [THH 4]

Gemeinde Engstingen

Nr.	Bezeichnung	Ergebnis 2021	Ansatz 2022	Ansatz 2023	Plan 2024	Plan 2025	Plan 2026
1	Steuern und ähnliche Abgaben	0,00	0	0	0	0	0
2	Zuweisungen und Zuwendungen, Umlagen	0,00	0	0	0	0	0
3	Aufgelöste Investitionszuwendungen und -beiträge	0,00	0	0	0	0	0
4	Sonstige Transfererträge	0,00	0	0	0	0	0
5	Entgelte für öffentliche Leistungen oder Einrichtungen	30,00	8.000	14.800	14.800	14.800	14.800
6	Sonstige privatrechtliche Leistungsentgelte	600,00	0	0	0	0	0
7	Kostenerstattungen und Kostenumlagen	11,19	0	0	0	0	0
8	Zinsen und ähnliche Erträge	0,00	0	0	0	0	0
9	Aktivierete Eigenleistungen und Bestandveränderungen	0,00	0	0	0	0	0
10	Sonstige ordentliche Erträge	0,00	0	0	0	0	0
11	Anteilige ordentliche Erträge (Summe aus Nummern 1 bis 10)	641,19	8.000	14.800	14.800	14.800	14.800
12	Personalaufwendungen	-16.509,14	-24.600	-27.900	-27.900	-27.900	-27.900
13	Versorgungsaufwendungen	0,00	0	0	0	0	0
14	Aufwendungen für Sach- und Dienstleistungen	-13.894,08	-20.100	-21.300	-21.300	-21.300	-21.300
15	Abschreibungen	0,00	-500	-500	-500	-500	-500
16	Zinsen und ähnliche Aufwendungen	0,00	0	0	0	0	0
17	Transferaufwendungen	0,00	0	0	0	0	0
18	Sonstige ordentliche Aufwendungen	-6.815,30	-7.800	-8.300	-8.300	-8.300	-8.300
19	Anteilige ordentliche Aufwendungen (Summe aus Nummern 12 bis 18)	-37.218,52	-53.000	-58.000	-58.000	-58.000	-58.000
20	Anteiliges veranschlagtes ordentliches Ergebnis (Summe aus Nummern 11 und 19)	-36.577,33	-45.000	-43.200	-43.200	-43.200	-43.200
21	Erträge aus internen Leistungen	0,00	0	0	0	0	0
22	Aufwendungen für interne Leistungen	0,00	-19.000	-21.500	-21.500	-21.400	-21.400
23	kalkulatorische Kosten	0,00	-3.000	-3.100	-3.100	-3.100	-3.100
24	Veranschlagtes kalkulatorisches Ergebnis (Saldo aus Nummern 21 bis 23)	0,00	-22.000	-24.600	-24.600	-24.500	-24.500
25	Veranschlagter Nettoressourcenbedarf/-überschuss (Summe aus Nummer 20 und 24)	-36.577,33	-67.000	-67.800	-67.800	-67.700	-67.700

Teilfinanzhaushalt einschließlich Finanzplanung Produktgruppe 2520 Museen - [THH 4]

Gemeinde Engstingen

Nr.	Bezeichnung	Ergebnis 2021	Ansatz 2022	Ansatz 2023	VE	Plan 2024	Plan 2025	Plan 2026
1	Summe der Einzahlungen aus laufender Verwaltungstätigkeit (ohne außerordentliche zahlungswirksame Erträge aus Vermögensveräußerung)	1.230,00	8.000	14.800	0	14.800	14.800	14.800
2	Summe der Auszahlungen aus laufender Verwaltungstätigkeit	-35.826,38	-52.500	-57.500	0	-57.500	-57.500	-57.500

Haushaltsplan 2023 der Gemeinde Engstingen

Teilfinanzhaushalt einschließlich Finanzplanung Produktgruppe 2520 Museen - [THH 4]

Gemeinde Engstingen

Nr.	Bezeichnung	Ergebnis 2021	Ansatz 2022	Ansatz 2023	VE	Plan 2024	Plan 2025	Plan 2026
3	Anteiliger Zahlungsmittelüberschuss/-bedarf des Ergebnishaushalts (Saldo aus Nummern 1 und 2)	-34.596,38	-44.500	-42.700	0	-42.700	-42.700	-42.700
4	Einzahlungen aus Investitionszuwendungen	0,00	0	0	0	0	0	0
5	Einzahlungen aus Investitionsbeiträgen und ähnlichen Entgelten für Investitionstätigkeit	0,00	0	0	0	0	0	0
6	Einzahlungen aus der Veräußerung von Sachvermögen	0,00	0	0	0	0	0	0
7	Einzahlungen aus der Veräußerung von Finanzvermögen	0,00	0	0	0	0	0	0
8	Einzahlungen für sonstige Investitionstätigkeit	0,00	0	0	0	0	0	0
9	Einzahlungen aus Investitionstätigkeit (Summe aus Nummern 4 bis 8)	0,00	0	0	0	0	0	0
10	Auszahlungen für den Erwerb von Grundstücken und Gebäuden	0,00	0	0	0	0	0	0
11	Auszahlungen für Baumaßnahmen	0,00	0	0	0	0	0	0
12	Auszahlungen für den Erwerb von beweglichem Sachvermögen	-3.500,00	0	0	0	0	0	0
13	Auszahlungen für den Erwerb von Finanzvermögen	0,00	0	0	0	0	0	0
14	Auszahlungen für Investitionsförderungsmaßnahmen	0,00	0	0	0	0	0	0
15	Auszahlungen für den Erwerb von immateriellen Vermögensgegenständen	0,00	0	0	0	0	0	0
16	Auszahlungen aus Investitionstätigkeit (Summe aus Nummern 10 bis 15)	-3.500,00	0	0	0	0	0	0
17	Anteiliger veranschlagter Finanzierungsmittelüberschuss/-bedarf aus Investitionstätigkeit (Saldo aus Nummern 9 und 16)	-3.500,00	0	0	0	0	0	0
18	Anteiliger veranschlagter Finanzierungsmittel-Saldo aus Nummern 3 und 17)	-38.096,38	-44.500	-42.700	0	-42.700	-42.700	-42.700

Einzeldarstellung der Investitionsmaßnahmen Produktgruppe 2520 Museen - [THH 4]

Gemeinde Engstingen

Investition 2520-00001 Erwerb v. beweglichen Vermögensgegenständen

Nr.	Investitionsmaßnahmen Einzahlungs- und Auszahlungsarten	Gesamtang. z. Maßnahme -nachrichtl.-	Bisher finanziert	Ermächtigungs- übertragungen aus Vorvorj.	Ergebnis 2021	Ansatz 2022	Ansatz 2023	VE
9	Auszahlungen für den Erwerb von beweglichem Sachvermögen	0	-3.500,00	0	-3.500,00	0	0	0
13	Summe der Auszahlungen aus Investitionstätigkeit (Summe aus Nummern 7 bis 12)	0	-3.500,00	0	-3.500,00	0	0	0
14	Saldo aus Investitionstätigkeit (Saldo aus Nummern 6 und 13)	0	-3.500,00	0	-3.500,00	0	0	0
16	Gesamtkosten der Maßnahme (Summe aus Nummern 13 und 15)	0	-3.500,00	0	-3.500,00	0	0	0

Teilergebnishaushalt einschließlich Finanzplanung Produktbereich 27 Volkshochschulen, Bibliotheken, kulturpädagogische Einrichtungen

Gemeinde Engstingen

Nr.	Bezeichnung	Ergebnis 2021	Ansatz 2022	Ansatz 2023	Plan 2024	Plan 2025	Plan 2026
1	Steuern und ähnliche Abgaben	0,00	0	0	0	0	0
2	Zuweisungen und Zuwendungen, Umlagen	0,00	0	0	0	0	0
3	Aufgelöste Investitionszuwendungen und -beiträge	0,00	0	0	0	0	0
4	Sonstige Transfererträge	0,00	0	0	0	0	0
5	Entgelte für öffentliche Leistungen oder Einrichtungen	0,00	0	0	0	0	0
6	Sonstige privatrechtliche Leistungsentgelte	0,00	0	0	0	0	0
7	Kostenerstattungen und Kostenumlagen	0,00	0	0	0	0	0
8	Zinsen und ähnliche Erträge	0,00	0	0	0	0	0

Haushaltsplan 2023 der Gemeinde Engstingen

Teilergebnishaushalt einschließlich Finanzplanung Produktbereich 27 Volkshochschulen, Bibliotheken, kulturpädagogische Einrichtungen

Gemeinde Engstingen

Nr.	Bezeichnung	Ergebnis 2021	Ansatz 2022	Ansatz 2023	Plan 2024	Plan 2025	Plan 2026
9	Aktiviere Eigenleistungen und Bestandveränderungen	0,00	0	0	0	0	0
10	Sonstige ordentliche Erträge	0,00	0	0	0	0	0
11	Anteilige ordentliche Erträge (Summe aus Nummern 1 bis 10)	0,00	0	0	0	0	0
12	Personalaufwendungen	0,00	0	0	0	0	0
13	Versorgungsaufwendungen	0,00	0	0	0	0	0
14	Aufwendungen für Sach- und Dienstleistungen	0,00	0	0	0	0	0
15	Abschreibungen	0,00	0	0	0	0	0
16	Zinsen und ähnliche Aufwendungen	0,00	0	0	0	0	0
17	Transferaufwendungen	-13.744,52	-6.500	-9.000	-9.000	-9.000	-9.000
18	Sonstige ordentliche Aufwendungen	-2.321,34	-2.500	-2.500	-2.500	-2.500	-2.500
19	Anteilige ordentliche Aufwendungen (Summe aus Nummern 12 bis 18)	-16.065,86	-9.000	-11.500	-11.500	-11.500	-11.500
20	Anteiliges veranschlagtes ordentliches Ergebnis (Summe aus Nummern 11 und 19)	-16.065,86	-9.000	-11.500	-11.500	-11.500	-11.500
21	Erträge aus internen Leistungen	0,00	0	0	0	0	0
22	Aufwendungen für interne Leistungen	0,00	0	0	0	0	0
23	kalkulatorische Kosten	0,00	0	0	0	0	0
24	Veranschlagtes kalkulatorisches Ergebnis (Saldo aus Nummern 21 bis 23)	0,00	0	0	0	0	0
25	Veranschlagter Nettoressourcenbedarf/-überschuss (Summe aus Nummer 20 und 24)	-16.065,86	-9.000	-11.500	-11.500	-11.500	-11.500

Teilfinanzhaushalt einschließlich Finanzplanung Produktbereich 27 Volkshochschulen, Bibliotheken, kulturpädagogische Einrichtungen

Gemeinde Engstingen

Nr.	Bezeichnung	Ergebnis 2021	Ansatz 2022	Ansatz 2023	VE	Plan 2024	Plan 2025	Plan 2026
1	Summe der Einzahlungen aus laufender Verwaltungstätigkeit (ohne außerordentliche zahlungswirksame Erträge aus Vermögensveräußerung)	0,00	0	0	0	0	0	0
2	Summe der Auszahlungen aus laufender Verwaltungstätigkeit	-15.963,14	-9.000	-11.500	0	-11.500	-11.500	-11.500
3	Anteiliger Zahlungsmittelüberschuss/-bedarf des Ergebnishaushalts (Saldo aus Nummern 1 und 2)	-15.963,14	-9.000	-11.500	0	-11.500	-11.500	-11.500
4	Einzahlungen aus Investitionszuwendungen	0,00	0	0	0	0	0	0
5	Einzahlungen aus Investitionsbeiträgen und ähnlichen Entgelten für Investitionstätigkeit	0,00	0	0	0	0	0	0
6	Einzahlungen aus der Veräußerung von Sachvermögen	0,00	0	0	0	0	0	0
7	Einzahlungen aus der Veräußerung von Finanzvermögen	0,00	0	0	0	0	0	0
8	Einzahlungen für sonstige Investitionstätigkeit	0,00	0	0	0	0	0	0
9	Einzahlungen aus Investitionstätigkeit (Summe aus Nummern 4 bis 8)	0,00	0	0	0	0	0	0
10	Auszahlungen für den Erwerb von Grundstücken und Gebäuden	0,00	0	0	0	0	0	0
11	Auszahlungen für Baumaßnahmen	0,00	0	0	0	0	0	0
12	Auszahlungen für den Erwerb von beweglichem Sachvermögen	0,00	0	0	0	0	0	0
13	Auszahlungen für den Erwerb von Finanzvermögen	0,00	0	0	0	0	0	0
14	Auszahlungen für Investitionsförderungsmaßnahmen	0,00	0	0	0	0	0	0
15	Auszahlungen für den Erwerb von immateriellen Vermögensgegenständen	0,00	0	0	0	0	0	0
16	Auszahlungen aus Investitionstätigkeit (Summe aus Nummern 10 bis 15)	0,00	0	0	0	0	0	0


Haushaltsplan 2023 der Gemeinde Engstingen

Teilfinanzhaushalt einschließlich Finanzplanung Produktbereich 27 Volkshochschulen, Bibliotheken, kulturpädagogische Einrichtungen

Gemeinde Engstingen

Nr.	Bezeichnung	Ergebnis 2021	Ansatz 2022	Ansatz 2023	VE	Plan 2024	Plan 2025	Plan 2026
17	Anteiliger veranschlagter Finanzierungsmittel- überschuss/-bedarf aus Investitionstätigkeit (Saldo aus Numern 9 und 16)	0,00	0	0	0	0	0	0
18	Anteiliger veranschlagter Finanzierungsmittel- (Saldo aus Nummern 3 und 17)	-15.963,14	-9.000	-11.500	0	-11.500	-11.500	-11.500

Haushaltsplan 2023 der Gemeinde Engstingen

	GEMEINDE ENGSTINGEN	Produktbeschreibung Produktgruppe 2710 Volkshochschulen - [THH 4] Gemeinde Engstingen
---	--------------------------------	---

Produktbereich	27	Volkshochschulen, Bibliotheken, kulturpädagogische Einrichtungen
Produktgruppe	2710	Volkshochschulen - [THH 4]

Verantw. Person	Frau Hoffmann
------------------------	---------------

Kurzbeschreibung	Das Fort- und Weiterbildungsangebot mit Seminaren, Kursen, Workshops, Einzelveranstaltungen, Studienreisen usw. umfasst die Programmbereiche: Politik – Gesellschaft – Umwelt / Kultur – Gestalten / Gesundheit / Sprachen / Arbeit – Beruf Der Dachverband ist die VHS Münsingen, davon ist die VHS Engstingen eine Außenstelle
-------------------------	--

Allgemeine Ziele	Unterstützung der Bemühungen von Interessierten, außerschulisch Fähigkeiten und Kenntnisse der allgemeinen und der politischen Bildung sowie der beruflichen Weiterbildung zu vertiefen, zu erweitern oder zu erneuern und dadurch zu einem verantwortlichen Handeln im persönlichen, beruflichen und öffentlichen Bereich befähigt zu werden (vgl. § 1 Abs. 2 Weiterbildungsgesetz)
-------------------------	---

Teilergebnishaushalt einschließlich Finanzplanung Produktgruppe 2710 Volkshochschulen - [THH 4]

Gemeinde Engstingen

Nr.	Bezeichnung	Ergebnis 2021	Ansatz 2022	Ansatz 2023	Plan 2024	Plan 2025	Plan 2026
1	Steuern und ähnliche Abgaben	0,00	0	0	0	0	0
2	Zuweisungen und Zuwendungen, Umlagen	0,00	0	0	0	0	0
3	Aufgelöste Investitionszuwendungen und -beiträge	0,00	0	0	0	0	0
4	Sonstige Transfererträge	0,00	0	0	0	0	0
5	Entgelte für öffentliche Leistungen oder Einrichtungen	0,00	0	0	0	0	0
6	Sonstige privatrechtliche Leistungsentgelte	0,00	0	0	0	0	0
7	Kostenerstattungen und Kostenumlagen	0,00	0	0	0	0	0
8	Zinsen und ähnliche Erträge	0,00	0	0	0	0	0
9	Aktivierete Eigenleistungen und Bestandveränderungen	0,00	0	0	0	0	0
10	Sonstige ordentliche Erträge	0,00	0	0	0	0	0
11	Anteilige ordentliche Erträge (Summe aus Nummern 1 bis 10)	0,00	0	0	0	0	0
12	Personalaufwendungen	0,00	0	0	0	0	0
13	Versorgungsaufwendungen	0,00	0	0	0	0	0
14	Aufwendungen für Sach- und Dienstleistungen	0,00	0	0	0	0	0
15	Abschreibungen	0,00	0	0	0	0	0
16	Zinsen und ähnliche Aufwendungen	0,00	0	0	0	0	0
17	Transferaufwendungen	-13.744,52	-6.500	-9.000	-9.000	-9.000	-9.000
18	Sonstige ordentliche Aufwendungen	-2.321,34	-2.500	-2.500	-2.500	-2.500	-2.500
19	Anteilige ordentliche Aufwendungen (Summe aus Nummern 12 bis 18)	-16.065,86	-9.000	-11.500	-11.500	-11.500	-11.500
20	Anteiliges veranschlagtes ordentliches Ergebnis (Summe aus Nummern 11 und 19)	-16.065,86	-9.000	-11.500	-11.500	-11.500	-11.500
21	Erträge aus internen Leistungen	0,00	0	0	0	0	0
22	Aufwendungen für interne Leistungen	0,00	0	0	0	0	0
23	kalkulatorische Kosten	0,00	0	0	0	0	0
24	Veranschlagtes kalkulatorisches Ergebnis (Saldo aus Nummern 21 bis 23)	0,00	0	0	0	0	0
25	Veranschlagter Nettoressourcenbedarf/-überschuss (Summe aus Nummer 20 und 24)	-16.065,86	-9.000	-11.500	-11.500	-11.500	-11.500

Teilfinanzhaushalt einschließlich Finanzplanung Produktgruppe 2710 Volkshochschulen - [THH 4]

Gemeinde Engstingen

Nr.	Bezeichnung	Ergebnis 2021	Ansatz 2022	Ansatz 2023	VE	Plan 2024	Plan 2025	Plan 2026
1	Summe der Einzahlungen aus laufender Verwaltungstätigkeit (ohne außerordentliche zahlungswirksame Erträge aus Vermögensveräußerung)	0,00	0	0	0	0	0	0

Haushaltsplan 2023 der Gemeinde Engstingen

Teilfinanzhaushalt einschließlich Finanzplanung Produktgruppe 2710 Volkshochschulen - [THH 4]

Gemeinde Engstingen

Nr.	Bezeichnung	Ergebnis 2021	Ansatz 2022	Ansatz 2023	VE	Plan 2024	Plan 2025	Plan 2026
2	Summe der Auszahlungen aus laufender Verwaltungstätigkeit	-15.963,14	-9.000	-11.500	0	-11.500	-11.500	-11.500
3	Anteilliger Zahlungsmittelüberschuss/-bedarf des Ergebnishaushalts (Saldo aus Nummern 1 und 2)	-15.963,14	-9.000	-11.500	0	-11.500	-11.500	-11.500
4	Einzahlungen aus Investitionszuwendungen	0,00	0	0	0	0	0	0
5	Einzahlungen aus Investitionsbeiträgen und ähnlichen Entgelten für Investitionstätigkeit	0,00	0	0	0	0	0	0
6	Einzahlungen aus der Veräußerung von Sachvermögen	0,00	0	0	0	0	0	0
7	Einzahlungen aus der Veräußerung von Finanzvermögen	0,00	0	0	0	0	0	0
8	Einzahlungen für sonstige Investitionstätigkeit	0,00	0	0	0	0	0	0
9	Einzahlungen aus Investitionstätigkeit (Summe aus Nummern 4 bis 8)	0,00	0	0	0	0	0	0
10	Auszahlungen für den Erwerb von Grundstücken und Gebäuden	0,00	0	0	0	0	0	0
11	Auszahlungen für Baumaßnahmen	0,00	0	0	0	0	0	0
12	Auszahlungen für den Erwerb von beweglichem Sachvermögen	0,00	0	0	0	0	0	0
13	Auszahlungen für den Erwerb von Finanzvermögen	0,00	0	0	0	0	0	0
14	Auszahlungen für Investitionsförderungsmaßnahmen	0,00	0	0	0	0	0	0
15	Auszahlungen für den Erwerb von immateriellen Vermögensgegenständen	0,00	0	0	0	0	0	0
16	Auszahlungen aus Investitionstätigkeit (Summe aus Nummern 10 bis 15)	0,00	0	0	0	0	0	0
17	Anteilliger veranschlagter Finanzierungsmittelüberschuss/-bedarf aus Investitionstätigkeit (Saldo aus Numern 9 und 16)	0,00	0	0	0	0	0	0
18	Anteilliger veranschlagter Finanzierungsmittel-(Saldo aus Nummern 3 und 17)	-15.963,14	-9.000	-11.500	0	-11.500	-11.500	-11.500

Teilergebnishaushalt einschließlich Finanzplanung Produktbereich 28 Sonstige Kulturpflege

Gemeinde Engstingen

Nr.	Bezeichnung	Ergebnis 2021	Ansatz 2022	Ansatz 2023	Plan 2024	Plan 2025	Plan 2026
1	Steuern und ähnliche Abgaben	0,00	0	0	0	0	0
2	Zuweisungen und Zuwendungen, Umlagen	0,00	0	0	0	0	0
3	Aufgelöste Investitionszuwendungen und -beiträge	0,00	0	0	0	0	0
4	Sonstige Transfererträge	0,00	0	0	0	0	0
5	Entgelte für öffentliche Leistungen oder Einrichtungen	0,00	0	0	0	0	0
6	Sonstige privatrechtliche Leistungsentgelte	33,00	100	100	100	100	100
7	Kostenerstattungen und Kostenumlagen	0,00	0	0	0	0	0
8	Zinsen und ähnliche Erträge	0,00	0	0	0	0	0
9	Aktivierete Eigenleistungen und Bestandveränderungen	0,00	0	0	0	0	0
10	Sonstige ordentliche Erträge	0,00	0	0	0	0	0
11	Anteillige ordentliche Erträge (Summe aus Nummern 1 bis 10)	33,00	100	100	100	100	100
12	Personalaufwendungen	0,00	0	0	0	0	0
13	Versorgungsaufwendungen	0,00	0	0	0	0	0
14	Aufwendungen für Sach- und Dienstleistungen	-8,00	0	0	0	0	0
15	Abschreibungen	0,00	0	0	0	0	0
16	Zinsen und ähnliche Aufwendungen	0,00	0	0	0	0	0
17	Transferaufwendungen	-160,78	-1.500	-1.500	-1.500	-1.500	-1.500
18	Sonstige ordentliche Aufwendungen	0,00	-1.000	-8.500	-8.500	-8.500	-8.500
19	Anteillige ordentliche Aufwendungen (Summe aus Nummern 12 bis 18)	-168,78	-2.500	-10.000	-10.000	-10.000	-10.000

Haushaltsplan 2023 der Gemeinde Engstingen

Teilergebnishaushalt einschließlich Finanzplanung Produktbereich 28 Sonstige Kulturpflege

Gemeinde Engstingen

Nr.	Bezeichnung	Ergebnis 2021	Ansatz 2022	Ansatz 2023	Plan 2024	Plan 2025	Plan 2026
20	Anteiliges veranschlagtes ordentliches Ergebnis (Summe aus Nummern 11 und 19)	-135,78	-2.400	-9.900	-9.900	-9.900	-9.900
21	Erträge aus internen Leistungen	0,00	0	0	0	0	0
22	Aufwendungen für interne Leistungen	0,00	-16.000	-18.200	-18.200	-18.200	-18.100
23	kalkulatorische Kosten	0,00	-100	-200	-200	-200	-200
24	Veranschlagtes kalkulatorisches Ergebnis (Saldo aus Nummern 21 bis 23)	0,00	-16.100	-18.400	-18.400	-18.400	-18.300
25	Veranschlagter Nettoressourcenbedarf/-überschuss (Summe aus Nummer 20 und 24)	-135,78	-18.500	-28.300	-28.300	-28.300	-28.200

Teilfinanzhaushalt einschließlich Finanzplanung Produktbereich 28 Sonstige Kulturpflege

Gemeinde Engstingen

Nr.	Bezeichnung	Ergebnis 2021	Ansatz 2022	Ansatz 2023	VE	Plan 2024	Plan 2025	Plan 2026
1	Summe der Einzahlungen aus laufender Verwaltungstätigkeit (ohne außerordentliche zahlungswirksame Erträge aus Vermögensveräußerung)	33,00	100	100	0	100	100	100
2	Summe der Auszahlungen aus laufender Verwaltungstätigkeit	-200,94	-2.500	-10.000	0	-10.000	-10.000	-10.000
3	Anteilliger Zahlungsmittelüberschuss/-bedarf des Ergebnishaushalts (Saldo aus Nummern 1 und 2)	-167,94	-2.400	-9.900	0	-9.900	-9.900	-9.900
4	Einzahlungen aus Investitionszuwendungen	0,00	0	0	0	0	0	0
5	Einzahlungen aus Investitionsbeiträgen und ähnlichen Entgelten für Investitionstätigkeit	0,00	0	0	0	0	0	0
6	Einzahlungen aus der Veräußerung von Sachvermögen	0,00	0	0	0	0	0	0
7	Einzahlungen aus der Veräußerung von Finanzvermögen	0,00	0	0	0	0	0	0
8	Einzahlungen für sonstige Investitionstätigkeit	0,00	0	0	0	0	0	0
9	Einzahlungen aus Investitionstätigkeit (Summe aus Nummern 4 bis 8)	0,00	0	0	0	0	0	0
10	Auszahlungen für den Erwerb von Grundstücken und Gebäuden	0,00	0	0	0	0	0	0
11	Auszahlungen für Baumaßnahmen	0,00	0	0	0	0	0	0
12	Auszahlungen für den Erwerb von beweglichem Sachvermögen	0,00	0	0	0	0	0	0
13	Auszahlungen für den Erwerb von Finanzvermögen	0,00	0	0	0	0	0	0
14	Auszahlungen für Investitionsförderungsmaßnahmen	0,00	0	0	0	0	0	0
15	Auszahlungen für den Erwerb von immateriellen Vermögensgegenständen	0,00	0	0	0	0	0	0
16	Auszahlungen aus Investitionstätigkeit (Summe aus Nummern 10 bis 15)	0,00	0	0	0	0	0	0
17	Anteilliger veranschlagter Finanzierungsmittelüberschuss/-bedarf aus Investitionstätigkeit (Saldo aus Numern 9 und 16)	0,00	0	0	0	0	0	0
18	Anteilliger veranschlagter Finanzierungsmittel-(Saldo aus Nummern 3 und 17)	-167,94	-2.400	-9.900	0	-9.900	-9.900	-9.900

Haushaltsplan 2023 der Gemeinde Engstingen

	GEMEINDE ENGSTINGEN	Produktbeschreibung Produktgruppe 2810 Sonstige Kulturpflege - [THH 4]
Gemeinde Engstingen		

Produktbereich	28	Sonstige Kulturpflege
Produktgruppe	2810	Sonstige Kulturpflege - [THH 4]

Verantw. Person	Bürgermeister Herr Storz
------------------------	--------------------------

Kurzbeschreibung	Förderung der örtlichen Vereine Durchführung des Altnachmittags
-------------------------	--

Allgemeine Ziele	Förderung und Pflege von Kultur, Musik Förderung und Entwicklung des Gemeinwesens
-------------------------	--

**Teilergebnishaushalt einschließlich Finanzplanung
Produktgruppe 2810 Sonstige Kulturpflege - [THH 4]**
Gemeinde Engstingen

Nr.	Bezeichnung	Ergebnis 2021	Ansatz 2022	Ansatz 2023	Plan 2024	Plan 2025	Plan 2026
1	Steuern und ähnliche Abgaben	0,00	0	0	0	0	0
2	Zuweisungen und Zuwendungen, Umlagen	0,00	0	0	0	0	0
3	Aufgelöste Investitionszuwendungen und -beiträge	0,00	0	0	0	0	0
4	Sonstige Transfererträge	0,00	0	0	0	0	0
5	Entgelte für öffentliche Leistungen oder Einrichtungen	0,00	0	0	0	0	0
6	Sonstige privatrechtliche Leistungsentgelte	33,00	100	100	100	100	100
7	Kostenerstattungen und Kostenumlagen	0,00	0	0	0	0	0
8	Zinsen und ähnliche Erträge	0,00	0	0	0	0	0
9	Aktiviert Eigenleistungen und Bestandveränderungen	0,00	0	0	0	0	0
10	Sonstige ordentliche Erträge	0,00	0	0	0	0	0
11	Anteilige ordentliche Erträge (Summe aus Nummern 1 bis 10)	33,00	100	100	100	100	100
12	Personalaufwendungen	0,00	0	0	0	0	0
13	Versorgungsaufwendungen	0,00	0	0	0	0	0
14	Aufwendungen für Sach- und Dienstleistungen	-8,00	0	0	0	0	0
15	Abschreibungen	0,00	0	0	0	0	0
16	Zinsen und ähnliche Aufwendungen	0,00	0	0	0	0	0
17	Transferaufwendungen	-160,78	-1.500	-1.500	-1.500	-1.500	-1.500
18	Sonstige ordentliche Aufwendungen	0,00	-1.000	-8.500	-8.500	-8.500	-8.500
19	Anteilige ordentliche Aufwendungen (Summe aus Nummern 12 bis 18)	-168,78	-2.500	-10.000	-10.000	-10.000	-10.000
20	Anteiliges veranschlagtes ordentliches Ergebnis (Summe aus Nummern 11 und 19)	-135,78	-2.400	-9.900	-9.900	-9.900	-9.900
21	Erträge aus internen Leistungen	0,00	0	0	0	0	0
22	Aufwendungen für interne Leistungen	0,00	-16.000	-18.200	-18.200	-18.200	-18.100
23	kalkulatorische Kosten	0,00	-100	-200	-200	-200	-200
24	Veranschlagtes kalkulatorisches Ergebnis (Saldo aus Nummern 21 bis 23)	0,00	-16.100	-18.400	-18.400	-18.400	-18.300
25	Veranschlagter Nettoressourcenbedarf/-überschuss (Summe aus Nummer 20 und 24)	-135,78	-18.500	-28.300	-28.300	-28.300	-28.200

**Teilfinanzhaushalt einschließlich Finanzplanung
Produktgruppe 2810 Sonstige Kulturpflege - [THH 4]**
Gemeinde Engstingen

Nr.	Bezeichnung	Ergebnis 2021	Ansatz 2022	Ansatz 2023	VE	Plan 2024	Plan 2025	Plan 2026
1	Summe der Einzahlungen aus laufender Verwaltungstätigkeit (ohne außerordentliche zahlungswirksame Erträge aus Vermögensveräußerung)	33,00	100	100	0	100	100	100
2	Summe der Auszahlungen aus laufender Verwaltungstätigkeit	-200,94	-2.500	-10.000	0	-10.000	-10.000	-10.000
3	Anteiliger Zahlungsmittelüberschuss/-bedarf des Ergebnishaushalts (Saldo aus Nummern 1 und 2)	-167,94	-2.400	-9.900	0	-9.900	-9.900	-9.900

Haushaltsplan 2023 der Gemeinde Engstingen

Teilfinanzhaushalt einschließlich Finanzplanung Produktgruppe 2810 Sonstige Kulturpflege - [THH 4]

Gemeinde Engstingen

Nr.	Bezeichnung	Ergebnis 2021	Ansatz 2022	Ansatz 2023	VE	Plan 2024	Plan 2025	Plan 2026
4	Einzahlungen aus Investitionszuwendungen	0,00	0	0	0	0	0	0
5	Einzahlungen aus Investitionsbeiträgen und ähnlichen Entgelten für Investitionstätigkeit	0,00	0	0	0	0	0	0
6	Einzahlungen aus der Veräußerung von Sachvermögen	0,00	0	0	0	0	0	0
7	Einzahlungen aus der Veräußerung von Finanzvermögen	0,00	0	0	0	0	0	0
8	Einzahlungen für sonstige Investitionstätigkeit	0,00	0	0	0	0	0	0
9	Einzahlungen aus Investitionstätigkeit (Summe aus Nummern 4 bis 8)	0,00	0	0	0	0	0	0
10	Auszahlungen für den Erwerb von Grundstücken und Gebäuden	0,00	0	0	0	0	0	0
11	Auszahlungen für Baumaßnahmen	0,00	0	0	0	0	0	0
12	Auszahlungen für den Erwerb von beweglichem Sachvermögen	0,00	0	0	0	0	0	0
13	Auszahlungen für den Erwerb von Finanzvermögen	0,00	0	0	0	0	0	0
14	Auszahlungen für Investitionsförderungsmaßnahmen	0,00	0	0	0	0	0	0
15	Auszahlungen für den Erwerb von immateriellen Vermögensgegenständen	0,00	0	0	0	0	0	0
16	Auszahlungen aus Investitionstätigkeit (Summe aus Nummern 10 bis 15)	0,00	0	0	0	0	0	0
17	Anteilliger veranschlagter Finanzierungsmittelüberschuss/-bedarf aus Investitionstätigkeit (Saldo aus Numern 9 und 16)	0,00	0	0	0	0	0	0
18	Anteilliger veranschlagter Finanzierungsmittel-(Saldo aus Nummern 3 und 17)	-167,94	-2.400	-9.900	0	-9.900	-9.900	-9.900

Teilergebnishaushalt einschließlich Finanzplanung Produktbereich 29 Förderung von Kirchengemeinden u. sonst. Religionsgemeinschaften

Gemeinde Engstingen

Nr.	Bezeichnung	Ergebnis 2021	Ansatz 2022	Ansatz 2023	Plan 2024	Plan 2025	Plan 2026
1	Steuern und ähnliche Abgaben	0,00	0	0	0	0	0
2	Zuweisungen und Zuwendungen, Umlagen	0,00	0	0	0	0	0
3	Aufgelöste Investitionszuwendungen und -beiträge	0,00	0	0	0	0	0
4	Sonstige Transfererträge	0,00	0	0	0	0	0
5	Entgelte für öffentliche Leistungen oder Einrichtungen	0,00	0	0	0	0	0
6	Sonstige privatrechtliche Leistungsentgelte	0,00	0	0	0	0	0
7	Kostenerstattungen und Kostenumlagen	0,00	0	0	0	0	0
8	Zinsen und ähnliche Erträge	0,00	0	0	0	0	0
9	Aktiviert Eigenleistungen und Bestandveränderungen	0,00	0	0	0	0	0
10	Sonstige ordentliche Erträge	0,00	0	0	0	0	0
11	Anteillige ordentliche Erträge (Summe aus Nummern 1 bis 10)	0,00	0	0	0	0	0
12	Personalaufwendungen	0,00	0	0	0	0	0
13	Versorgungsaufwendungen	0,00	0	0	0	0	0
14	Aufwendungen für Sach- und Dienstleistungen	0,00	0	0	0	0	0
15	Abschreibungen	0,00	-1.000	-14.600	-14.600	-14.600	-14.600
16	Zinsen und ähnliche Aufwendungen	0,00	0	0	0	0	0
17	Transferaufwendungen	-5.626,27	-6.000	-7.000	-7.000	-7.000	-7.000
18	Sonstige ordentliche Aufwendungen	0,00	0	0	0	0	0
19	Anteillige ordentliche Aufwendungen (Summe aus Nummern 12 bis 18)	-5.626,27	-7.000	-21.600	-21.600	-21.600	-21.600
20	Anteilliges veranschlagtes ordentliches Ergebnis (Summe aus Nummern 11 und 19)	-5.626,27	-7.000	-21.600	-21.600	-21.600	-21.600
21	Erträge aus internen Leistungen	0,00	0	0	0	0	0
22	Aufwendungen für interne Leistungen	0,00	0	0	0	0	0

Haushaltsplan 2023 der Gemeinde Engstingen

Teilergebnishaushalt einschließlich Finanzplanung Produktbereich 29 Förderung von Kirchengemeinden u. sonst. Religionsgemeinschaften

Gemeinde Engstingen


Nr.	Bezeichnung	Ergebnis 2021	Ansatz 2022	Ansatz 2023	Plan 2024	Plan 2025	Plan 2026
23	kalkulatorische Kosten	0,00	-2.500	-13.400	-12.900	-12.300	-11.800
24	Veranschlagtes kalkulatorisches Ergebnis (Saldo aus Nummern 21 bis 23)	0,00	-2.500	-13.400	-12.900	-12.300	-11.800
25	Veranschlagter Nettoressourcenbedarf/-überschuss (Summe aus Nummer 20 und 24)	-5.626,27	-9.500	-35.000	-34.500	-33.900	-33.400

Teilfinanzhaushalt einschließlich Finanzplanung Produktbereich 29 Förderung von Kirchengemeinden u. sonst. Religionsgemeinschaften

Gemeinde Engstingen

Nr.	Bezeichnung	Ergebnis 2021	Ansatz 2022	Ansatz 2023	VE	Plan 2024	Plan 2025	Plan 2026
1	Summe der Einzahlungen aus laufender Verwaltungstätigkeit (ohne außerordentliche zahlungswirksame Erträge aus Vermögensveräußerung)	0,00	0	0	0	0	0	0
2	Summe der Auszahlungen aus laufender Verwaltungstätigkeit	-2.472,90	-6.000	-7.000	0	-7.000	-7.000	-7.000
3	Anteiliger Zahlungsmittelüberschuss/-bedarf des Ergebnishaushalts (Saldo aus Nummern 1 und 2)	-2.472,90	-6.000	-7.000	0	-7.000	-7.000	-7.000
4	Einzahlungen aus Investitionszuwendungen	0,00	0	0	0	0	0	0
5	Einzahlungen aus Investitionsbeiträgen und ähnlichen Entgelten für Investitionstätigkeit	0,00	0	0	0	0	0	0
6	Einzahlungen aus der Veräußerung von Sachvermögen	0,00	0	0	0	0	0	0
7	Einzahlungen aus der Veräußerung von Finanzvermögen	0,00	0	0	0	0	0	0
8	Einzahlungen für sonstige Investitionstätigkeit	0,00	0	0	0	0	0	0
9	Einzahlungen aus Investitionstätigkeit (Summe aus Nummern 4 bis 8)	0,00	0	0	0	0	0	0
10	Auszahlungen für den Erwerb von Grundstücken und Gebäuden	0,00	0	0	0	0	0	0
11	Auszahlungen für Baumaßnahmen	-141.809,45	0	0	0	0	0	0
12	Auszahlungen für den Erwerb von beweglichem Sachvermögen	0,00	0	0	0	0	0	0
13	Auszahlungen für den Erwerb von Finanzvermögen	0,00	0	0	0	0	0	0
14	Auszahlungen für Investitionsförderungsmaßnahmen	0,00	-55.000	0	0	0	0	0
15	Auszahlungen für den Erwerb von immateriellen Vermögensgegenständen	0,00	0	0	0	0	0	0
16	Auszahlungen aus Investitionstätigkeit (Summe aus Nummern 10 bis 15)	-141.809,45	-55.000	0	0	0	0	0
17	Anteiliger veranschlagter Finanzierungsmittelüberschuss/-bedarf aus Investitionstätigkeit (Saldo aus Numern 9 und 16)	-141.809,45	-55.000	0	0	0	0	0
18	Anteiliger veranschlagter Finanzierungsmittel-Saldo aus Nummern 3 und 17)	-144.282,35	-61.000	-7.000	0	-7.000	-7.000	-7.000

Haushaltsplan 2023 der Gemeinde Engstingen

	GEMEINDE ENGSTINGEN	Produktbeschreibung Produktgruppe 2910 Förderung von Kirchengemeinden u. sonst. Religionsgemeinschaften - [THH 4] Gemeinde Engstingen
---	--------------------------------	---

Produktbereich	29	Förderung von Kirchengemeinden u. sonst. Religionsgemeinschaften
Produktgruppe	2910	Förderung von Kirchengemeinden u. sonst. Religionsgemeinschaften - [THH 4]

Verantw. Person	Bürgermeister Herr Storz
------------------------	--------------------------

Kurzbeschreibung	Allgemeine Förderung von Religionsgemeinschaften, Erfüllung von Verpflichtungen, z. B. zur Unterhaltung kirchlicher Bauten Förderung von Einzelmaßnahmen für religiöse Zwecke
-------------------------	--

Allgemeine Ziele	Förderung der Kirchen und sonstigen Religionsgemeinschaften
-------------------------	---

Teilergebnishaushalt einschließlich Finanzplanung
Produktgruppe 2910 Förderung von Kirchengemeinden u. sonst. Religionsgemeinschaften - [THH 4]
 Gemeinde Engstingen

Nr.	Bezeichnung	Ergebnis 2021	Ansatz 2022	Ansatz 2023	Plan 2024	Plan 2025	Plan 2026
1	Steuern und ähnliche Abgaben	0,00	0	0	0	0	0
2	Zuweisungen und Zuwendungen, Umlagen	0,00	0	0	0	0	0
3	Aufgelöste Investitionszuwendungen und -beiträge	0,00	0	0	0	0	0
4	Sonstige Transfererträge	0,00	0	0	0	0	0
5	Entgelte für öffentliche Leistungen oder Einrichtungen	0,00	0	0	0	0	0
6	Sonstige privatrechtliche Leistungsentgelte	0,00	0	0	0	0	0
7	Kostenerstattungen und Kostenumlagen	0,00	0	0	0	0	0
8	Zinsen und ähnliche Erträge	0,00	0	0	0	0	0
9	Aktivierete Eigenleistungen und Bestandveränderungen	0,00	0	0	0	0	0
10	Sonstige ordentliche Erträge	0,00	0	0	0	0	0
11	Anteilige ordentliche Erträge (Summe aus Nummern 1 bis 10)	0,00	0	0	0	0	0
12	Personalaufwendungen	0,00	0	0	0	0	0
13	Versorgungsaufwendungen	0,00	0	0	0	0	0
14	Aufwendungen für Sach- und Dienstleistungen	0,00	0	0	0	0	0
15	Abschreibungen	0,00	-1.000	-14.600	-14.600	-14.600	-14.600
16	Zinsen und ähnliche Aufwendungen	0,00	0	0	0	0	0
17	Transferaufwendungen	-5.626,27	-6.000	-7.000	-7.000	-7.000	-7.000
18	Sonstige ordentliche Aufwendungen	0,00	0	0	0	0	0
19	Anteilige ordentliche Aufwendungen (Summe aus Nummern 12 bis 18)	-5.626,27	-7.000	-21.600	-21.600	-21.600	-21.600
20	Anteiliges veranschlagtes ordentliches Ergebnis (Summe aus Nummern 11 und 19)	-5.626,27	-7.000	-21.600	-21.600	-21.600	-21.600
21	Erträge aus internen Leistungen	0,00	0	0	0	0	0
22	Aufwendungen für interne Leistungen	0,00	0	0	0	0	0
23	kalkulatorische Kosten	0,00	-2.500	-13.400	-12.900	-12.300	-11.800
24	Veranschlagtes kalkulatorisches Ergebnis (Saldo aus Nummern 21 bis 23)	0,00	-2.500	-13.400	-12.900	-12.300	-11.800
25	Veranschlagter Nettoressourcenbedarf/-überschuss (Summe aus Nummer 20 und 24)	-5.626,27	-9.500	-35.000	-34.500	-33.900	-33.400

Teilfinanzhaushalt einschließlich Finanzplanung
Produktgruppe 2910 Förderung von Kirchengemeinden u. sonst. Religionsgemeinschaften - [THH 4]
 Gemeinde Engstingen

Nr.	Bezeichnung	Ergebnis 2021	Ansatz 2022	Ansatz 2023	VE	Plan 2024	Plan 2025	Plan 2026
1	Summe der Einzahlungen aus laufender Verwaltungstätigkeit (ohne außerordentliche zahlungswirksame Erträge aus Vermögensveräußerung)	0,00	0	0	0	0	0	0
2	Summe der Auszahlungen aus laufender Verwaltungstätigkeit	-2.472,90	-6.000	-7.000	0	-7.000	-7.000	-7.000

Haushaltsplan 2023 der Gemeinde Engstingen

Teilfinanzhaushalt einschließlich Finanzplanung Produktgruppe 2910 Förderung von Kirchengemeinden u. sonst. Religionsgemeinschaften - [THH 4]

Gemeinde Engstingen

Nr.	Bezeichnung	Ergebnis 2021	Ansatz 2022	Ansatz 2023	VE	Plan 2024	Plan 2025	Plan 2026
3	Anteiliger Zahlungsmittelüberschuss/-bedarf des Ergebnishaushalts (Saldo aus Nummern 1 und 2)	-2.472,90	-6.000	-7.000	0	-7.000	-7.000	-7.000
4	Einzahlungen aus Investitionszuwendungen	0,00	0	0	0	0	0	0
5	Einzahlungen aus Investitionsbeiträgen und ähnlichen Entgelten für Investitionstätigkeit	0,00	0	0	0	0	0	0
6	Einzahlungen aus der Veräußerung von Sachvermögen	0,00	0	0	0	0	0	0
7	Einzahlungen aus der Veräußerung von Finanzvermögen	0,00	0	0	0	0	0	0
8	Einzahlungen für sonstige Investitionstätigkeit	0,00	0	0	0	0	0	0
9	Einzahlungen aus Investitionstätigkeit (Summe aus Nummern 4 bis 8)	0,00	0	0	0	0	0	0
10	Auszahlungen für den Erwerb von Grundstücken und Gebäuden	0,00	0	0	0	0	0	0
11	Auszahlungen für Baumaßnahmen	-141.809,45	0	0	0	0	0	0
12	Auszahlungen für den Erwerb von beweglichem Sachvermögen	0,00	0	0	0	0	0	0
13	Auszahlungen für den Erwerb von Finanzvermögen	0,00	0	0	0	0	0	0
14	Auszahlungen für Investitionsförderungsmaßnahmen	0,00	-55.000	0	0	0	0	0
15	Auszahlungen für den Erwerb von immateriellen Vermögensgegenständen	0,00	0	0	0	0	0	0
16	Auszahlungen aus Investitionstätigkeit (Summe aus Nummern 10 bis 15)	-141.809,45	-55.000	0	0	0	0	0
17	Anteiliger veranschlagter Finanzierungsmittelüberschuss/-bedarf aus Investitionstätigkeit (Saldo aus Nummern 9 und 16)	-141.809,45	-55.000	0	0	0	0	0
18	Anteiliger veranschlagter Finanzierungsmittel-Saldo aus Nummern 3 und 17)	-144.282,35	-61.000	-7.000	0	-7.000	-7.000	-7.000

Einzeldarstellung der Investitionsmaßnahmen Produktgruppe 2910 Förderung von Kirchengemeinden u. sonst. Religionsgemeinschaften - [THH 4]

Gemeinde Engstingen

Investition 2910-00001 Sanierung Kirchturm St. Martin

Nr.	Investitionsmaßnahmen Einzahlungs- und Auszahlungsarten	Gesamtang. z. Maßnahme -nachrichtl.-	Bisher finanziert	Ermächtigungs übertragungen aus Vorvorj.	Ergebnis 2021	Ansatz 2022	Ansatz 2023	VE
8	Auszahlungen für Baumaßnahmen	0	-301.675,61	0	-141.809,45	0	0	0
11	Auszahlungen für Investitionsförderungsmaßnahmen	-525.000	0,00	0	0,00	-55.000	0	0
13	Summe der Auszahlungen aus Investitionstätigkeit (Summe aus Nummern 7 bis 12)	-525.000	-301.675,61	0	-141.809,45	-55.000	0	0
14	Saldo aus Investitionstätigkeit (Saldo aus Nummern 6 und 13)	-525.000	-301.675,61	0	-141.809,45	-55.000	0	0
16	Gesamtkosten der Maßnahme (Summe aus Nummern 13 und 15)	-525.000	-301.675,61	0	-141.809,45	-55.000	0	0

Investition 2910-00002 Sanierung Glockenstuhl Marienkirche

Nr.	Investitionsmaßnahmen Einzahlungs- und Auszahlungsarten	Gesamtang. z. Maßnahme -nachrichtl.-	Bisher finanziert	Ermächtigungs übertragungen aus Vorvorj.	Ergebnis 2021	Ansatz 2022	Ansatz 2023	VE
11	Auszahlungen für Investitionsförderungsmaßnahmen	-7.000	0,00	0	0,00	0	0	0
13	Summe der Auszahlungen aus Investitionstätigkeit (Summe aus Nummern 7 bis 12)	-7.000	0,00	0	0,00	0	0	0
14	Saldo aus Investitionstätigkeit (Saldo aus Nummern 6 und 13)	-7.000	0,00	0	0,00	0	0	0
16	Gesamtkosten der Maßnahme (Summe aus Nummern 13 und 15)	-7.000	0,00	0	0,00	0	0	0

Investition 2910-00003 Sanierung Kirchturm Blasiuskirche

Haushaltsplan 2023 der Gemeinde Engstingen



**GEMEINDE
ENGSTINGEN**

Einzeldarstellung der Investitionsmaßnahmen Produktgruppe 2910 Förderung von Kirchengemeinden u. sonst. Religionsgemeinschaften - [THH 4]

Gemeinde Engstingen

Nr.	Investitionsmaßnahmen Einzahlungs- und Auszahlungsarten	Gesamtang. z. Maßnahme -nachrichtl.-	Bisher finanziert	Ermächtigungs übertragungen aus Vorvorj.	Ergebnis 2021	Ansatz 2022	Ansatz 2023	VE
11	Auszahlungen für Investitionsförderungsmaßnahmen	-40.000	-40.000,00	0	0,00	0	0	0
13	Summe der Auszahlungen aus Investitionstätigkeit (Summe aus Nummern 7 bis 12)	-40.000	-40.000,00	0	0,00	0	0	0
14	Saldo aus Investitionstätigkeit (Saldo aus Nummern 6 und 13)	-40.000	-40.000,00	0	0,00	0	0	0
16	Gesamtkosten der Maßnahme (Summe aus Nummern 13 und 15)	-40.000	-40.000,00	0	0,00	0	0	0

Teilergebnishaushalt einschließlich Finanzplanung Produktbereich 31 Soziale Hilfen

Gemeinde Engstingen

Nr.	Bezeichnung	Ergebnis 2021	Ansatz 2022	Ansatz 2023	Plan 2024	Plan 2025	Plan 2026
1	Steuern und ähnliche Abgaben	0,00	0	0	0	0	0
2	Zuweisungen und Zuwendungen, Umlagen	0,00	0	0	0	0	0
3	Aufgelöste Investitionszuwendungen und -beiträge	0,00	0	0	0	0	0
4	Sonstige Transfererträge	0,00	0	0	0	0	0
5	Entgelte für öffentliche Leistungen oder Einrichtungen	87.796,50	79.000	75.000	75.000	75.000	75.000
6	Sonstige privatrechtliche Leistungsentgelte	5.450,59	500	500	500	500	500
7	Kostenerstattungen und Kostenumlagen	0,00	0	0	0	0	0
8	Zinsen und ähnliche Erträge	0,00	0	0	0	0	0
9	Aktiviere Eigenleistungen und Bestandveränderungen	0,00	0	0	0	0	0
10	Sonstige ordentliche Erträge	0,00	0	0	0	0	0
11	Anteilige ordentliche Erträge (Summe aus Nummern 1 bis 10)	93.247,09	79.500	75.500	75.500	75.500	75.500
12	Personalaufwendungen	0,00	0	0	0	0	0
13	Versorgungsaufwendungen	0,00	0	0	0	0	0
14	Aufwendungen für Sach- und Dienstleistungen	-84.857,87	-96.700	-105.500	-105.500	-105.500	-105.500
15	Abschreibungen	0,00	-600	-600	-600	-600	-600
16	Zinsen und ähnliche Aufwendungen	0,00	0	0	0	0	0
17	Transferaufwendungen	-1.182,46	0	-1.000	-1.000	-1.000	-1.000
18	Sonstige ordentliche Aufwendungen	-8.716,92	-11.600	-12.600	-12.600	-12.600	-12.600
19	Anteilige ordentliche Aufwendungen (Summe aus Nummern 12 bis 18)	-94.757,25	-108.900	-119.700	-119.700	-119.700	-119.700
20	Anteiliges veranschlagtes ordentliches Ergebnis (Summe aus Nummern 11 und 19)	-1.510,16	-29.400	-44.200	-44.200	-44.200	-44.200
21	Erträge aus internen Leistungen	0,00	0	0	0	0	0
22	Aufwendungen für interne Leistungen	0,00	-12.000	-14.000	-13.800	-14.000	-13.800
23	kalkulatorische Kosten	0,00	-500	-500	-500	-500	-500
24	Veranschlagtes kalkulatorisches Ergebnis (Saldo aus Nummern 21 bis 23)	0,00	-12.500	-14.500	-14.300	-14.500	-14.300
25	Veranschlagter Nettoressourcenbedarf/-überschuss (Summe aus Nummer 20 und 24)	-1.510,16	-41.900	-58.700	-58.500	-58.700	-58.500

Teilfinanzhaushalt einschließlich Finanzplanung Produktbereich 31 Soziale Hilfen

Gemeinde Engstingen

Nr.	Bezeichnung	Ergebnis 2021	Ansatz 2022	Ansatz 2023	VE	Plan 2024	Plan 2025	Plan 2026
1	Summe der Einzahlungen aus laufender Verwaltungstätigkeit (ohne außerordentliche zahlungswirksame Erträge aus Vermögensveräußerung)	75.929,97	79.500	75.500	0	75.500	75.500	75.500
2	Summe der Auszahlungen aus laufender Verwaltungstätigkeit	-76.612,54	-108.300	-119.100	0	-119.100	-119.100	-119.100


Haushaltsplan 2023 der Gemeinde Engstingen

Teilfinanzhaushalt einschließlich Finanzplanung Produktbereich 31 Soziale Hilfen

Gemeinde Engstingen

Nr.	Bezeichnung	Ergebnis 2021	Ansatz 2022	Ansatz 2023	VE	Plan 2024	Plan 2025	Plan 2026
3	Anteiliger Zahlungsmittelüberschuss/-bedarf des Ergebnishaushalts (Saldo aus Nummern 1 und 2)	-682,57	-28.800	-43.600	0	-43.600	-43.600	-43.600
4	Einzahlungen aus Investitionszuwendungen	0,00	0	0	0	0	0	0
5	Einzahlungen aus Investitionsbeiträgen und ähnlichen Entgelten für Investitionstätigkeit	0,00	0	0	0	0	0	0
6	Einzahlungen aus der Veräußerung von Sachvermögen	0,00	0	0	0	0	0	0
7	Einzahlungen aus der Veräußerung von Finanzvermögen	0,00	0	0	0	0	0	0
8	Einzahlungen für sonstige Investitionstätigkeit	0,00	0	0	0	0	0	0
9	Einzahlungen aus Investitionstätigkeit (Summe aus Nummern 4 bis 8)	0,00	0	0	0	0	0	0
10	Auszahlungen für den Erwerb von Grundstücken und Gebäuden	0,00	0	0	0	0	0	0
11	Auszahlungen für Baumaßnahmen	0,00	0	0	0	0	0	0
12	Auszahlungen für den Erwerb von beweglichem Sachvermögen	0,00	0	0	0	0	0	0
13	Auszahlungen für den Erwerb von Finanzvermögen	0,00	0	0	0	0	0	0
14	Auszahlungen für Investitionsförderungsmaßnahmen	0,00	0	0	0	0	0	0
15	Auszahlungen für den Erwerb von immateriellen Vermögensgegenständen	0,00	0	0	0	0	0	0
16	Auszahlungen aus Investitionstätigkeit (Summe aus Nummern 10 bis 15)	0,00	0	0	0	0	0	0
17	Anteiliger veranschlagter Finanzierungsmittelüberschuss/-bedarf aus Investitionstätigkeit (Saldo aus Numern 9 und 16)	0,00	0	0	0	0	0	0
18	Anteiliger veranschlagter Finanzierungsmittel-(Saldo aus Nummern 3 und 17)	-682,57	-28.800	-43.600	0	-43.600	-43.600	-43.600

Haushaltsplan 2023 der Gemeinde Engstingen

	GEMEINDE ENGSTINGEN	Produktbeschreibung Produktgruppe 3140 Soziale Einrichtungen - [THH 4] Gemeinde Engstingen						
Produktbereich	31	Soziale Hilfen						
Produktgruppe	3140	Soziale Einrichtungen - [THH 4]						
Verantw. Person	Frau Hoffmann							
Kurzbeschreibung	Soziale Einrichtungen für ältere Menschen, Menschen mit Behinderungen, Wohnungslose, Aussiedler/-innen, Ausländer/-innen, Asylbewerber/-innen, Flüchtlinge und andere soziale Einrichtungen In Einrichtungen wird Personen Unterkunft gewährt, die auf dem regulären Wohnungsmarkt noch keine Unterkunft gefunden haben. Folgende Einzelprodukte werden diesem Bereich zugeordnet: 31.40.05 Soziale Einrichtungen für Wohnungslose 31.40.07 Soziale Einrichtungen für Flüchtlinge und Asylbewerber/-innen (Anschlussunterbringung)							
Allgemeine Ziele	Wirtschaftlicher Betrieb der Einrichtung Sicherstellung der Unterbringung							
Teilergebnishaushalt einschließlich Finanzplanung Produktgruppe 3140 Soziale Einrichtungen - [THH 4] Gemeinde Engstingen								
Nr.	Bezeichnung	Ergebnis 2021	Ansatz 2022	Ansatz 2023	Plan 2024	Plan 2025	Plan 2026	
1	Steuern und ähnliche Abgaben	0,00	0	0	0	0	0	
2	Zuweisungen und Zuwendungen, Umlagen	0,00	0	0	0	0	0	
3	Aufgelöste Investitionszuwendungen und -beiträge	0,00	0	0	0	0	0	
4	Sonstige Transfererträge	0,00	0	0	0	0	0	
5	Entgelte für öffentliche Leistungen oder Einrichtungen	87.796,50	79.000	75.000	75.000	75.000	75.000	
6	Sonstige privatrechtliche Leistungsentgelte	5.450,59	500	500	500	500	500	
7	Kostenerstattungen und Kostenumlagen	0,00	0	0	0	0	0	
8	Zinsen und ähnliche Erträge	0,00	0	0	0	0	0	
9	Aktivierete Eigenleistungen und Bestandveränderungen	0,00	0	0	0	0	0	
10	Sonstige ordentliche Erträge	0,00	0	0	0	0	0	
11	Anteilige ordentliche Erträge (Summe aus Nummern 1 bis 10)	93.247,09	79.500	75.500	75.500	75.500	75.500	
12	Personalaufwendungen	0,00	0	0	0	0	0	
13	Versorgungsaufwendungen	0,00	0	0	0	0	0	
14	Aufwendungen für Sach- und Dienstleistungen	-84.857,87	-96.700	-105.500	-105.500	-105.500	-105.500	
15	Abschreibungen	0,00	-600	-600	-600	-600	-600	
16	Zinsen und ähnliche Aufwendungen	0,00	0	0	0	0	0	
17	Transferaufwendungen	0,00	0	0	0	0	0	
18	Sonstige ordentliche Aufwendungen	-538,40	-600	-600	-600	-600	-600	
19	Anteilige ordentliche Aufwendungen (Summe aus Nummern 12 bis 18)	-85.396,27	-97.900	-106.700	-106.700	-106.700	-106.700	
20	Anteiliges veranschlagtes ordentliches Ergebnis (Summe aus Nummern 11 und 19)	7.850,82	-18.400	-31.200	-31.200	-31.200	-31.200	
21	Erträge aus internen Leistungen	0,00	0	0	0	0	0	
22	Aufwendungen für interne Leistungen	0,00	-6.000	-7.000	-6.900	-7.000	-6.900	
23	kalkulatorische Kosten	0,00	-500	-500	-500	-500	-500	
24	Veranschlagtes kalkulatorisches Ergebnis (Saldo aus Nummern 21 bis 23)	0,00	-6.500	-7.500	-7.400	-7.500	-7.400	
25	Veranschlagter Nettoressourcenbedarf/-überschuss (Summe aus Nummer 20 und 24)	7.850,82	-24.900	-38.700	-38.600	-38.700	-38.600	
Teilfinanzhaushalt einschließlich Finanzplanung Produktgruppe 3140 Soziale Einrichtungen - [THH 4] Gemeinde Engstingen								
Nr.	Bezeichnung	Ergebnis 2021	Ansatz 2022	Ansatz 2023	VE	Plan 2024	Plan 2025	Plan 2026
1	Summe der Einzahlungen aus laufender Verwaltungstätigkeit (ohne außerordentliche zahlungswirksame Erträge aus Vermögensveräußerung)	75.929,97	79.500	75.500	0	75.500	75.500	75.500


Haushaltsplan 2023 der Gemeinde Engstingen

Teilfinanzhaushalt einschließlich Finanzplanung Produktgruppe 3140 Soziale Einrichtungen - [THH 4]

Gemeinde Engstingen

Nr.	Bezeichnung	Ergebnis 2021	Ansatz 2022	Ansatz 2023	VE	Plan 2024	Plan 2025	Plan 2026
2	Summe der Auszahlungen aus laufender Verwaltungstätigkeit	-75.430,08	-97.300	-106.100	0	-106.100	-106.100	-106.100
3	Anteiliger Zahlungsmittelüberschuss/-bedarf des Ergebnishaushalts (Saldo aus Nummern 1 und 2)	499,89	-17.800	-30.600	0	-30.600	-30.600	-30.600
4	Einzahlungen aus Investitionszuwendungen	0,00	0	0	0	0	0	0
5	Einzahlungen aus Investitionsbeiträgen und ähnlichen Entgelten für Investitionstätigkeit	0,00	0	0	0	0	0	0
6	Einzahlungen aus der Veräußerung von Sachvermögen	0,00	0	0	0	0	0	0
7	Einzahlungen aus der Veräußerung von Finanzvermögen	0,00	0	0	0	0	0	0
8	Einzahlungen für sonstige Investitionstätigkeit	0,00	0	0	0	0	0	0
9	Einzahlungen aus Investitionstätigkeit (Summe aus Nummern 4 bis 8)	0,00	0	0	0	0	0	0
10	Auszahlungen für den Erwerb von Grundstücken und Gebäuden	0,00	0	0	0	0	0	0
11	Auszahlungen für Baumaßnahmen	0,00	0	0	0	0	0	0
12	Auszahlungen für den Erwerb von beweglichem Sachvermögen	0,00	0	0	0	0	0	0
13	Auszahlungen für den Erwerb von Finanzvermögen	0,00	0	0	0	0	0	0
14	Auszahlungen für Investitionsförderungsmaßnahmen	0,00	0	0	0	0	0	0
15	Auszahlungen für den Erwerb von immateriellen Vermögensgegenständen	0,00	0	0	0	0	0	0
16	Auszahlungen aus Investitionstätigkeit (Summe aus Nummern 10 bis 15)	0,00	0	0	0	0	0	0
17	Anteiliger veranschlagter Finanzlerungsmittelüberschuss/-bedarf aus Investitionstätigkeit (Saldo aus Numern 9 und 16)	0,00	0	0	0	0	0	0
18	Anteiliger veranschlagter Finanzlerungsmittel-(Saldo aus Nummern 3 und 17)	499,89	-17.800	-30.600	0	-30.600	-30.600	-30.600

Haushaltsplan 2023 der Gemeinde Engstingen

	GEMEINDE ENGSTINGEN	Produktbeschreibung Produktgruppe 3180 Sonstige soziale Hilfen und Leistungen - [THH 4]						
Gemeinde Engstingen								
Produktbereich	31	Soziale Hilfen						
Produktgruppe	3180	Sonstige soziale Hilfen und Leistungen - [THH 4]						
Verantw. Person	Frau Hoffmann							
Kurzbeschreibung	Koordinierungs- und Anlaufstelle, Organisation und Betreuung des ehrenamtlichen Engagements Betreuung und Integration von Flüchtlingen, Asylbewerber/-innen und Asylberechtigten							
Allgemeine Ziele	Steigerung des sozialen, kulturellen und wirtschaftlichen Wohles der Einwohner/-innen ausländischer Herkunft							
Teilergebnishaushalt einschließlich Finanzplanung Produktgruppe 3180 Sonstige soziale Hilfen und Leistungen - [THH 4]								
Gemeinde Engstingen								
Nr.	Bezeichnung	Ergebnis 2021	Ansatz 2022	Ansatz 2023	Plan 2024	Plan 2025	Plan 2026	
1	Steuern und ähnliche Abgaben	0,00	0	0	0	0	0	
2	Zuweisungen und Zuwendungen, Umlagen	0,00	0	0	0	0	0	
3	Aufgelöste Investitionszuwendungen und -beiträge	0,00	0	0	0	0	0	
4	Sonstige Transfererträge	0,00	0	0	0	0	0	
5	Entgelte für öffentliche Leistungen oder Einrichtungen	0,00	0	0	0	0	0	
6	Sonstige privatrechtliche Leistungsentgelte	0,00	0	0	0	0	0	
7	Kostenerstattungen und Kostenumlagen	0,00	0	0	0	0	0	
8	Zinsen und ähnliche Erträge	0,00	0	0	0	0	0	
9	Aktivierte Eigenleistungen und Bestandveränderungen	0,00	0	0	0	0	0	
10	Sonstige ordentliche Erträge	0,00	0	0	0	0	0	
11	Anteilige ordentliche Erträge (Summe aus Nummern 1 bis 10)	0,00	0	0	0	0	0	
12	Personalaufwendungen	0,00	0	0	0	0	0	
13	Versorgungsaufwendungen	0,00	0	0	0	0	0	
14	Aufwendungen für Sach- und Dienstleistungen	0,00	0	0	0	0	0	
15	Abschreibungen	0,00	0	0	0	0	0	
16	Zinsen und ähnliche Aufwendungen	0,00	0	0	0	0	0	
17	Transferaufwendungen	-1.182,46	0	-1.000	-1.000	-1.000	-1.000	
18	Sonstige ordentliche Aufwendungen	-8.178,52	-11.000	-12.000	-12.000	-12.000	-12.000	
19	Anteilige ordentliche Aufwendungen (Summe aus Nummern 12 bis 18)	-9.360,98	-11.000	-13.000	-13.000	-13.000	-13.000	
20	Anteiliges veranschlagtes ordentliches Ergebnis (Summe aus Nummern 11 und 19)	-9.360,98	-11.000	-13.000	-13.000	-13.000	-13.000	
21	Erträge aus internen Leistungen	0,00	0	0	0	0	0	
22	Aufwendungen für interne Leistungen	0,00	-6.000	-7.000	-6.900	-7.000	-6.900	
23	kalkulatorische Kosten	0,00	0	0	0	0	0	
24	Veranschlagtes kalkulatorisches Ergebnis (Saldo aus Nummern 21 bis 23)	0,00	-6.000	-7.000	-6.900	-7.000	-6.900	
25	Veranschlagter Nettoressourcenbedarf/-überschuss (Summe aus Nummer 20 und 24)	-9.360,98	-17.000	-20.000	-19.900	-20.000	-19.900	
Teilfinanzhaushalt einschließlich Finanzplanung Produktgruppe 3180 Sonstige soziale Hilfen und Leistungen - [THH 4]								
Gemeinde Engstingen								
Nr.	Bezeichnung	Ergebnis 2021	Ansatz 2022	Ansatz 2023	VE	Plan 2024	Plan 2025	Plan 2026
1	Summe der Einzahlungen aus laufender Verwaltungstätigkeit (ohne außerordentliche zahlungswirksame Erträge aus Vermögensveräußerung)	0,00	0	0	0	0	0	0
2	Summe der Auszahlungen aus laufender Verwaltungstätigkeit	-1.182,46	-11.000	-13.000	0	-13.000	-13.000	-13.000
3	Anteiliger Zahlungsmittelüberschuss/-bedarf des Ergebnishaushalts (Saldo aus Nummern 1 und 2)	-1.182,46	-11.000	-13.000	0	-13.000	-13.000	-13.000

Haushaltsplan 2023 der Gemeinde Engstingen

Teilfinanzhaushalt einschließlich Finanzplanung Produktgruppe 3180 Sonstige soziale Hilfen und Leistungen - [THH 4]

Gemeinde Engstingen

Nr.	Bezeichnung	Ergebnis 2021	Ansatz 2022	Ansatz 2023	VE	Plan 2024	Plan 2025	Plan 2026
4	Einzahlungen aus Investitionszuwendungen	0,00	0	0	0	0	0	0
5	Einzahlungen aus Investitionsbeiträgen und ähnlichen Entgelten für Investitionstätigkeit	0,00	0	0	0	0	0	0
6	Einzahlungen aus der Veräußerung von Sachvermögen	0,00	0	0	0	0	0	0
7	Einzahlungen aus der Veräußerung von Finanzvermögen	0,00	0	0	0	0	0	0
8	Einzahlungen für sonstige Investitionstätigkeit	0,00	0	0	0	0	0	0
9	Einzahlungen aus Investitionstätigkeit (Summe aus Nummern 4 bis 8)	0,00	0	0	0	0	0	0
10	Auszahlungen für den Erwerb von Grundstücken und Gebäuden	0,00	0	0	0	0	0	0
11	Auszahlungen für Baumaßnahmen	0,00	0	0	0	0	0	0
12	Auszahlungen für den Erwerb von beweglichem Sachvermögen	0,00	0	0	0	0	0	0
13	Auszahlungen für den Erwerb von Finanzvermögen	0,00	0	0	0	0	0	0
14	Auszahlungen für Investitionsförderungsmaßnahmen	0,00	0	0	0	0	0	0
15	Auszahlungen für den Erwerb von immateriellen Vermögensgegenständen	0,00	0	0	0	0	0	0
16	Auszahlungen aus Investitionstätigkeit (Summe aus Nummern 10 bis 15)	0,00	0	0	0	0	0	0
17	Anteilliger veranschlagter Finanzierungsmittelüberschuss/-bedarf aus Investitionstätigkeit (Saldo aus Numern 9 und 16)	0,00	0	0	0	0	0	0
18	Anteilliger veranschlagter Finanzierungsmittel-(Saldo aus Nummern 3 und 17)	-1.182,46	-11.000	-13.000	0	-13.000	-13.000	-13.000

Teilergebnishaushalt einschließlich Finanzplanung Produktbereich 36 Kinder-, Jugend und Familienhilfe

Gemeinde Engstingen

Nr.	Bezeichnung	Ergebnis 2021	Ansatz 2022	Ansatz 2023	Plan 2024	Plan 2025	Plan 2026
1	Steuern und ähnliche Abgaben	0,00	0	0	0	0	0
2	Zuweisungen und Zuwendungen, Umlagen	1.147.086,24	1.133.800	1.242.900	1.296.000	1.296.000	1.296.000
3	Aufgelöste Investitionszuwendungen und -beiträge	0,00	0	2.100	2.100	2.100	2.100
4	Sonstige Transfererträge	0,00	0	0	0	0	0
5	Entgelte für öffentliche Leistungen oder Einrichtungen	62.800,44	79.500	110.000	113.000	113.000	113.000
6	Sonstige privatrechtliche Leistungsentgelte	3.834,50	3.500	3.500	3.500	3.500	3.500
7	Kostenerstattungen und Kostenumlagen	35.317,39	4.800	6.800	6.800	6.800	6.800
8	Zinsen und ähnliche Erträge	0,00	0	0	0	0	0
9	Aktivierete Eigenleistungen und Bestandveränderungen	0,00	0	0	0	0	0
10	Sonstige ordentliche Erträge	0,00	0	0	0	0	0
11	Anteillige ordentliche Erträge (Summe aus Nummern 1 bis 10)	1.249.038,57	1.221.600	1.365.300	1.421.400	1.421.400	1.421.400
12	Personalaufwendungen	-619.628,06	-812.000	-839.700	-840.700	-840.700	-840.700
13	Versorgungsaufwendungen	0,00	0	0	0	0	0
14	Aufwendungen für Sach- und Dienstleistungen	-181.730,98	-213.900	-217.600	-217.600	-217.600	-217.600
15	Abschreibungen	0,00	-11.000	-22.800	-22.700	-22.500	-22.300
16	Zinsen und ähnliche Aufwendungen	0,00	0	0	0	0	0
17	Transferaufwendungen	-1.251.044,97	-1.508.300	-1.508.000	-1.508.000	-1.508.000	-1.508.000
18	Sonstige ordentliche Aufwendungen	-14.340,14	-18.600	-23.900	-23.900	-23.900	-23.900
19	Anteillige ordentliche Aufwendungen (Summe aus Nummern 12 bis 18)	-2.066.744,15	-2.563.800	-2.612.000	-2.612.900	-2.612.700	-2.612.500
20	Anteilliges veranschlagtes ordentliches Ergebnis (Summe aus Nummern 11 und 19)	-817.705,58	-1.342.200	-1.246.700	-1.191.500	-1.191.300	-1.191.100
21	Erträge aus internen Leistungen	0,00	0	0	0	0	0
22	Aufwendungen für interne Leistungen	0,00	-20.600	-23.800	-23.800	-23.800	-23.700

Haushaltsplan 2023 der Gemeinde Engstingen

Teilergebnishaushalt einschließlich Finanzplanung Produktbereich 36 Kinder-, Jugend und Familienhilfe

Gemeinde Engstingen


Nr.	Bezeichnung	Ergebnis 2021	Ansatz 2022	Ansatz 2023	Plan 2024	Plan 2025	Plan 2026
23	kalkulatorische Kosten	0,00	-7.600	-20.800	-20.200	-19.300	-18.600
24	Veranschlagtes kalkulatorisches Ergebnis (Saldo aus Nummern 21 bis 23)	0,00	-28.200	-44.600	-44.000	-43.100	-42.300
25	Veranschlagter Nettoressourcenbedarf/-überschuss (Summe aus Nummer 20 und 24)	-817.705,58	-1.370.400	-1.291.300	-1.235.500	-1.234.400	-1.233.400

Teilfinanzhaushalt einschließlich Finanzplanung Produktbereich 36 Kinder-, Jugend und Familienhilfe

Gemeinde Engstingen

Nr.	Bezeichnung	Ergebnis 2021	Ansatz 2022	Ansatz 2023	VE	Plan 2024	Plan 2025	Plan 2026
1	Summe der Einzahlungen aus laufender Verwaltungstätigkeit (ohne außerordentliche zahlungswirksame Erträge aus Vermögensveräußerung)	1.245.751,25	1.221.600	1.363.200	0	1.419.300	1.419.300	1.419.300
2	Summe der Auszahlungen aus laufender Verwaltungstätigkeit	-2.107.485,43	-2.552.800	-2.589.200	0	-2.590.200	-2.590.200	-2.590.200
3	Anteiliger Zahlungsmittelüberschuss/-bedarf des Ergebnishaushalts (Saldo aus Nummern 1 und 2)	-861.734,18	-1.331.200	-1.226.000	0	-1.170.900	-1.170.900	-1.170.900
4	Einzahlungen aus Investitionszuwendungen	0,00	263.800	210.000	0	0	0	0
5	Einzahlungen aus Investitionsbeiträgen und ähnlichen Entgelten für Investitionstätigkeit	0,00	0	0	0	0	0	0
6	Einzahlungen aus der Veräußerung von Sachvermögen	0,00	0	0	0	0	0	0
7	Einzahlungen aus der Veräußerung von Finanzvermögen	0,00	0	0	0	0	0	0
8	Einzahlungen für sonstige Investitionstätigkeit	0,00	0	0	0	0	0	0
9	Einzahlungen aus Investitionstätigkeit (Summe aus Nummern 4 bis 8)	0,00	263.800	210.000	0	0	0	0
10	Auszahlungen für den Erwerb von Grundstücken und Gebäuden	-2.850,35	-703.000	-60.000	0	0	0	0
11	Auszahlungen für Baumaßnahmen	-84.327,00	0	-400.000	0	0	0	0
12	Auszahlungen für den Erwerb von beweglichem Sachvermögen	-2.145,00	-47.600	0	0	0	0	0
13	Auszahlungen für den Erwerb von Finanzvermögen	0,00	0	0	0	0	0	0
14	Auszahlungen für Investitionsförderungsmaßnahmen	-48.096,78	-64.500	-135.500	0	0	0	0
15	Auszahlungen für den Erwerb von immateriellen Vermögensgegenständen	0,00	0	0	0	0	0	0
16	Auszahlungen aus Investitionstätigkeit (Summe aus Nummern 10 bis 15)	-137.419,13	-815.100	-595.500	0	0	0	0
17	Anteiliger veranschlagter Finanzierungsmittel- überschuss/-bedarf aus Investitionstätigkeit (Saldo aus Numern 9 und 16)	-137.419,13	-551.300	-385.500	0	0	0	0
18	Anteiliger veranschlagter Finanzierungsmittel- (Saldo aus Nummern 3 und 17)	-999.153,31	-1.882.500	-1.611.500	0	-1.170.900	-1.170.900	-1.170.900

Haushaltsplan 2023 der Gemeinde Engstingen

	GEMEINDE ENGSTINGEN	Produktbeschreibung Produktgruppe 3620 Allgemeine Förderung junger Menschen - [THH 4] Gemeinde Engstingen						
Produktbereich	36	Kinder-, Jugend und Familienhilfe						
Produktgruppe	3620	Allgemeine Förderung junger Menschen - [THH 4]						
Verantw. Person	Frau Hoffmann Herr Ott							
Kurzbeschreibung	Offene Kinder- und Jugendarbeit durch die Kommune und freie Träger z.B. Ferienmaßnahmen Offene und Mobile Jugendarbeit Schulsozialarbeit <u>Folgende Einzelprodukte werden diesem Bereich zugeordnet:</u> 36.20.01 Kinder- und Jugendarbeit 36.20.02 Jugendsozialarbeit, Jugendsozialarbeit an Schulen im Rahmen SGB VIII 36.20.04 Einrichtungen der Jugendarbeit							
Allgemeine Ziele	Bereitstellung erforderlicher Angebote zur Förderung der Entwicklung junger Menschen Gewährleistung bedarfsgerechter Angebote im Rahmen der Mobilen Jugendarbeit und Schulsozialarbeit Deckung des Bedarfs an Räumlichkeiten, Einrichtungen und Unterkunftsplätzen im Rahmen der Kinder- und Jugendarbeit							
Teilergebnishaushalt einschließlich Finanzplanung Produktgruppe 3620 Allgemeine Förderung junger Menschen - [THH 4] Gemeinde Engstingen								
Nr.	Bezeichnung	Ergebnis 2021	Ansatz 2022	Ansatz 2023	Plan 2024	Plan 2025	Plan 2026	
1	Steuern und ähnliche Abgaben	0,00	0	0	0	0	0	
2	Zuweisungen und Zuwendungen, Umlagen	42.137,97	47.800	44.900	44.900	44.900	44.900	
3	Aufgelöste Investitionszuwendungen und -beiträge	0,00	0	700	700	700	700	
4	Sonstige Transfererträge	0,00	0	0	0	0	0	
5	Entgelte für öffentliche Leistungen oder Einrichtungen	0,00	0	0	0	0	0	
6	Sonstige privatrechtliche Leistungsentgelte	3.834,50	3.500	3.500	3.500	3.500	3.500	
7	Kostenerstattungen und Kostenumlagen	0,00	0	0	0	0	0	
8	Zinsen und ähnliche Erträge	0,00	0	0	0	0	0	
9	Aktivierte Eigenleistungen und Bestandveränderungen	0,00	0	0	0	0	0	
10	Sonstige ordentliche Erträge	0,00	0	0	0	0	0	
11	Anteilige ordentliche Erträge (Summe aus Nummern 1 bis 10)	45.972,47	51.300	49.100	49.100	49.100	49.100	
12	Personalaufwendungen	0,00	0	0	0	0	0	
13	Versorgungsaufwendungen	0,00	0	0	0	0	0	
14	Aufwendungen für Sach- und Dienstleistungen	-150.318,05	-171.000	-169.700	-169.700	-169.700	-169.700	
15	Abschreibungen	0,00	0	-1.100	-1.100	-1.100	-1.100	
16	Zinsen und ähnliche Aufwendungen	0,00	0	0	0	0	0	
17	Transferaufwendungen	0,00	0	0	0	0	0	
18	Sonstige ordentliche Aufwendungen	-89,19	-100	-100	-100	-100	-100	
19	Anteilige ordentliche Aufwendungen (Summe aus Nummern 12 bis 18)	-150.407,24	-171.100	-170.900	-170.900	-170.900	-170.900	
20	Anteiliges veranschlagtes ordentliches Ergebnis (Summe aus Nummern 11 und 19)	-104.434,77	-119.800	-121.800	-121.800	-121.800	-121.800	
21	Erträge aus internen Leistungen	0,00	0	0	0	0	0	
22	Aufwendungen für interne Leistungen	0,00	-600	-700	-700	-700	-700	
23	kalkulatorische Kosten	0,00	0	-200	-200	-100	-100	
24	Veranschlagtes kalkulatorisches Ergebnis (Saldo aus Nummern 21 bis 23)	0,00	-600	-900	-900	-800	-800	
25	Veranschlagter Nettoressourcenbedarf/-überschuss (Summe aus Nummer 20 und 24)	-104.434,77	-120.400	-122.700	-122.700	-122.600	-122.600	
Teilfinanzhaushalt einschließlich Finanzplanung Produktgruppe 3620 Allgemeine Förderung junger Menschen - [THH 4] Gemeinde Engstingen								
Nr.	Bezeichnung	Ergebnis 2021	Ansatz 2022	Ansatz 2023	VE	Plan 2024	Plan 2025	Plan 2026
1	Summe der Einzahlungen aus laufender Verwaltungstätigkeit	46.022,47	51.300	48.400	0	48.400	48.400	48.400


Haushaltsplan 2023 der Gemeinde Engstingen

Teilfinanzhaushalt einschließlich Finanzplanung Produktgruppe 3620 Allgemeine Förderung junger Menschen - [THH 4]

Gemeinde Engstingen

Nr.	Bezeichnung	Ergebnis 2021	Ansatz 2022	Ansatz 2023	VE	Plan 2024	Plan 2025	Plan 2026
	(ohne außerordentliche zahlungswirksame Erträge aus Vermögensveräußerung)							
2	Summe der Auszahlungen aus laufender Verwaltungstätigkeit	-150.337,39	-171.100	-169.800	0	-169.800	-169.800	-169.800
3	Anteilliger Zahlungsmittelüberschuss/-bedarf des Ergebnishaushalts (Saldo aus Nummern 1 und 2)	-104.314,92	-119.800	-121.400	0	-121.400	-121.400	-121.400
4	Einzahlungen aus Investitionszuwendungen	0,00	0	0	0	0	0	0
5	Einzahlungen aus Investitionsbeiträgen und ähnlichen Entgelten für Investitionstätigkeit	0,00	0	0	0	0	0	0
6	Einzahlungen aus der Veräußerung von Sachvermögen	0,00	0	0	0	0	0	0
7	Einzahlungen aus der Veräußerung von Finanzvermögen	0,00	0	0	0	0	0	0
8	Einzahlungen für sonstige Investitionstätigkeit	0,00	0	0	0	0	0	0
9	Einzahlungen aus Investitionstätigkeit (Summe aus Nummern 4 bis 8)	0,00	0	0	0	0	0	0
10	Auszahlungen für den Erwerb von Grundstücken und Gebäuden	0,00	0	0	0	0	0	0
11	Auszahlungen für Baumaßnahmen	0,00	0	0	0	0	0	0
12	Auszahlungen für den Erwerb von beweglichem Sachvermögen	0,00	0	0	0	0	0	0
13	Auszahlungen für den Erwerb von Finanzvermögen	0,00	0	0	0	0	0	0
14	Auszahlungen für Investitionsförderungsmaßnahmen	0,00	0	0	0	0	0	0
15	Auszahlungen für den Erwerb von immateriellen Vermögensgegenständen	0,00	0	0	0	0	0	0
16	Auszahlungen aus Investitionstätigkeit (Summe aus Nummern 10 bis 15)	0,00	0	0	0	0	0	0
17	Anteilliger veranschlagter Finanzierungsmittelüberschuss/-bedarf aus Investitionstätigkeit (Saldo aus Nummern 9 und 16)	0,00	0	0	0	0	0	0
18	Anteilliger veranschlagter Finanzierungsmittel-(Saldo aus Nummern 3 und 17)	-104.314,92	-119.800	-121.400	0	-121.400	-121.400	-121.400

Haushaltsplan 2023 der Gemeinde Engstingen

	GEMEINDE ENGSTINGEN	Produktbeschreibung Produktgruppe 3650 Tageseinrichtungen für Kinder und Kindertagespflege - [THH 4]
Gemeinde Engstingen		
Produktbereich	36	Kinder-, Jugend und Familienhilfe
Produktgruppe	3650	Tageseinrichtungen für Kinder und Kindertagespflege - [THH 4]
Verantw. Person	Herr Ott	
Kurzbeschreibung	Familienergänzende/-unterstützende Betreuung, Erziehung und Bildung in unterschiedlichen Angebotsformen nach § 22a SGB VIII Ausarbeitung der Verträge über den Betrieb und die Förderung der Kindergärten in freier Trägerschaft Entgegennahme von An-/Ab- und Ummeldungen, Prüfung der Unterlagen zur Berechnung und Abrechnung der Elternbeiträge Finanzierung der Kindertagespflege Folgende Einzelprodukte werden diesem Bereich zugeordnet: 36.50.01 Tageseinrichtungen für Kinder (Förderung von Kindern in Gruppen von 0-6 Jährige) 36.50.02 Kindertagespflege	
Allgemeine Ziele	Förderung der Entwicklung des Kindes zu einer eigenverantwortlichen und gemeinschaftsfähigen Person Förderung der Vereinbarkeit von Familien und Beruf Unterstützung und Ergänzung der Erziehung und Bildung in der Familie Zuschuss zur Kindertagespflege	

Teilergebnishaushalt einschließlich Finanzplanung Produktgruppe 3650 Tageseinrichtungen für Kinder und Kindertagespflege - [THH 4]

Gemeinde Engstingen

Nr.	Bezeichnung	Ergebnis 2021	Ansatz 2022	Ansatz 2023	Plan 2024	Plan 2025	Plan 2026
1	Steuern und ähnliche Abgaben	0,00	0	0	0	0	0
2	Zuweisungen und Zuwendungen, Umlagen	1.104.948,27	1.086.000	1.198.000	1.251.100	1.251.100	1.251.100
3	Aufgelöste Investitionszuwendungen und -beiträge	0,00	0	1.400	1.400	1.400	1.400
4	Sonstige Transfererträge	0,00	0	0	0	0	0
5	Entgelte für öffentliche Leistungen oder Einrichtungen	62.800,44	79.500	110.000	113.000	113.000	113.000
6	Sonstige privatrechtliche Leistungsentgelte	0,00	0	0	0	0	0
7	Kostenerstattungen und Kostenumlagen	35.317,39	4.800	6.800	6.800	6.800	6.800
8	Zinsen und ähnliche Erträge	0,00	0	0	0	0	0
9	Aktiviert Eigenleistungen und Bestandveränderungen	0,00	0	0	0	0	0
10	Sonstige ordentliche Erträge	0,00	0	0	0	0	0
11	Anteilige ordentliche Erträge (Summe aus Nummern 1 bis 10)	1.203.066,10	1.170.300	1.316.200	1.372.300	1.372.300	1.372.300
12	Personalaufwendungen	-619.628,06	-812.000	-839.700	-840.700	-840.700	-840.700
13	Versorgungsaufwendungen	0,00	0	0	0	0	0
14	Aufwendungen für Sach- und Dienstleistungen	-31.412,93	-42.900	-47.900	-47.900	-47.900	-47.900
15	Abschreibungen	0,00	-11.000	-21.700	-21.600	-21.400	-21.200
16	Zinsen und ähnliche Aufwendungen	0,00	0	0	0	0	0
17	Transferaufwendungen	-1.251.044,97	-1.508.300	-1.508.000	-1.508.000	-1.508.000	-1.508.000
18	Sonstige ordentliche Aufwendungen	-14.250,95	-18.500	-23.800	-23.800	-23.800	-23.800
19	Anteilige ordentliche Aufwendungen (Summe aus Nummern 12 bis 18)	-1.916.336,91	-2.392.700	-2.441.100	-2.442.000	-2.441.800	-2.441.600
20	Anteiliges veranschlagtes ordentliches Ergebnis (Summe aus Nummern 11 und 19)	-713.270,81	-1.222.400	-1.124.900	-1.069.700	-1.069.500	-1.069.300
21	Erträge aus internen Leistungen	0,00	0	0	0	0	0
22	Aufwendungen für interne Leistungen	0,00	-20.000	-23.100	-23.100	-23.100	-23.000
23	kalkulatorische Kosten	0,00	-7.600	-20.600	-20.000	-19.200	-18.500
24	Veranschlagtes kalkulatorisches Ergebnis (Saldo aus Nummern 21 bis 23)	0,00	-27.600	-43.700	-43.100	-42.300	-41.500
25	Veranschlagter Nettoressourcenbedarf/-überschuss (Summe aus Nummer 20 und 24)	-713.270,81	-1.250.000	-1.168.600	-1.112.800	-1.111.800	-1.110.800

Haushaltsplan 2023 der Gemeinde Engstingen

Teilfinanzhaushalt einschließlich Finanzplanung Produktgruppe 3650 Tageseinrichtungen für Kinder und Kindertagespflege - [THH 4]

Gemeinde Engstingen

Nr.	Bezeichnung	Ergebnis 2021	Ansatz 2022	Ansatz 2023	VE	Plan 2024	Plan 2025	Plan 2026
1	Summe der Einzahlungen aus laufender Verwaltungstätigkeit (ohne außerordentliche zahlungswirksame Erträge aus Vermögensveräußerung)	1.199.728,78	1.170.300	1.314.800	0	1.370.900	1.370.900	1.370.900
2	Summe der Auszahlungen aus laufender Verwaltungstätigkeit	-1.957.148,04	-2.381.700	-2.419.400	0	-2.420.400	-2.420.400	-2.420.400
3	Anteiliger Zahlungsmittelüberschuss/-bedarf des Ergebnishaushalts (Saldo aus Nummern 1 und 2)	-757.419,26	-1.211.400	-1.104.600	0	-1.049.500	-1.049.500	-1.049.500
4	Einzahlungen aus Investitionszuwendungen	0,00	263.800	210.000	0	0	0	0
5	Einzahlungen aus Investitionsbeiträgen und ähnlichen Entgelten für Investitionstätigkeit	0,00	0	0	0	0	0	0
6	Einzahlungen aus der Veräußerung von Sachvermögen	0,00	0	0	0	0	0	0
7	Einzahlungen aus der Veräußerung von Finanzvermögen	0,00	0	0	0	0	0	0
8	Einzahlungen für sonstige Investitionstätigkeit	0,00	0	0	0	0	0	0
9	Einzahlungen aus Investitionstätigkeit (Summe aus Nummern 4 bis 8)	0,00	263.800	210.000	0	0	0	0
10	Auszahlungen für den Erwerb von Grundstücken und Gebäuden	-2.850,35	-703.000	-60.000	0	0	0	0
11	Auszahlungen für Baumaßnahmen	-84.327,00	0	-400.000	0	0	0	0
12	Auszahlungen für den Erwerb von beweglichem Sachvermögen	-2.145,00	-47.600	0	0	0	0	0
13	Auszahlungen für den Erwerb von Finanzvermögen	0,00	0	0	0	0	0	0
14	Auszahlungen für Investitionsförderungsmaßnahmen	-48.096,78	-64.500	-135.500	0	0	0	0
15	Auszahlungen für den Erwerb von immateriellen Vermögensgegenständen	0,00	0	0	0	0	0	0
16	Auszahlungen aus Investitionstätigkeit (Summe aus Nummern 10 bis 15)	-137.419,13	-815.100	-595.500	0	0	0	0
17	Anteiliger veranschlagter Finanzierungsmittelüberschuss/-bedarf aus Investitionstätigkeit (Saldo aus Nummern 9 und 16)	-137.419,13	-551.300	-385.500	0	0	0	0
18	Anteiliger veranschlagter Finanzierungsmittel-Saldo aus Nummern 3 und 17)	-894.838,39	-1.762.700	-1.490.100	0	-1.049.500	-1.049.500	-1.049.500

Einzeldarstellung der Investitionsmaßnahmen Produktgruppe 3650 Tageseinrichtungen für Kinder und Kindertagespflege - [THH 4]

Gemeinde Engstingen

Investition 3650-00001 Kindergarten KE

Nr.	Investitionsmaßnahmen Einzahlungs- und Auszahlungsarten	Gesamtang. z. Maßnahme -nachrichtl.-	Bisher finanziert	Ermächtigungs übertragungen aus Vorvorj.	Ergebnis 2021	Ansatz 2022	Ansatz 2023	VE
7	Auszahlungen für den Erwerb von Grundstücken und Gebäuden	-20.000	0,00	0	0,00	0	0	0
8	Auszahlungen für Baumaßnahmen	0	-5.525,45	0	0,00	0	0	0
9	Auszahlungen für den Erwerb von beweglichem Sachvermögen	-5.000	0,00	0	0,00	0	0	0
13	Summe der Auszahlungen aus Investitionstätigkeit (Summe aus Nummern 7 bis 12)	-25.000	-5.525,45	0	0,00	0	0	0
14	Saldo aus Investitionstätigkeit (Saldo aus Nummern 6 und 13)	-25.000	-5.525,45	0	0,00	0	0	0
16	Gesamtkosten der Maßnahme (Summe aus Nummern 13 und 15)	-25.000	-5.525,45	0	0,00	0	0	0

Investition 3650-00002 Maßnahmen Kindergarten St. Martin

Nr.	Investitionsmaßnahmen Einzahlungs- und Auszahlungsarten	Gesamtang. z. Maßnahme -nachrichtl.-	Bisher finanziert	Ermächtigungs übertragungen aus Vorvorj.	Ergebnis 2021	Ansatz 2022	Ansatz 2023	VE
11	Auszahlungen für Investitionsförderungsmaßnahmen	-146.500	-48.096,78	0	-48.096,78	-4.500	-62.000	0

Haushaltsplan 2023 der Gemeinde Engstingen



**GEMEINDE
ENGSTINGEN**

Einzeldarstellung der Investitionsmaßnahmen Produktgruppe 3650 Tageseinrichtungen für Kinder und Kindertagespflege - [THH 4]

Gemeinde Engstingen

Nr.	Investitionsmaßnahmen Einzahlungs- und Auszahlungsarten	Gesamtang. z. Maßnahme -nachrichtl.-	Bisher finanziert	Ermächtigungs übertragungen aus Vorvorj.	Ergebnis 2021	Ansatz 2022	Ansatz 2023	VE
13	Summe der Auszahlungen aus Investitionstätigkeit (Summe aus Nummern 7 bis 12)	-146.500	-48.096,78	0	-48.096,78	-4.500	-62.000	0
14	Saldo aus Investitionstätigkeit (Saldo aus Nummern 6 und 13)	-146.500	-48.096,78	0	-48.096,78	-4.500	-62.000	0
16	Gesamtkosten der Maßnahme (Summe aus Nummern 13 und 15)	-146.500	-48.096,78	0	-48.096,78	-4.500	-62.000	0

Investition 3650-00003 Kindergarten KE - Krippe

Nr.	Investitionsmaßnahmen Einzahlungs- und Auszahlungsarten	Gesamtang. z. Maßnahme -nachrichtl.-	Bisher finanziert	Ermächtigungs übertragungen aus Vorvorj.	Ergebnis 2021	Ansatz 2022	Ansatz 2023	VE
1	Einzahlungen aus Investitionszuwendungen	22.000	0,00	0	0,00	0	0	0
6	Summe der Einzahlungen aus Investitionstätigkeit (Summe aus Nummern 1 bis 5)	22.000	0,00	0	0,00	0	0	0
7	Auszahlungen für den Erwerb von Grundstücken und Gebäuden	-263.000	-2.850,35	0	-2.850,35	-93.000	-30.000	0
8	Auszahlungen für Baumaßnahmen	0	-84.327,00	0	-84.327,00	0	0	0
9	Auszahlungen für den Erwerb von beweglichem Sachvermögen	-40.000	0,00	0	0,00	0	0	0
13	Summe der Auszahlungen aus Investitionstätigkeit (Summe aus Nummern 7 bis 12)	-303.000	-87.177,35	0	-87.177,35	-93.000	-30.000	0
14	Saldo aus Investitionstätigkeit (Saldo aus Nummern 6 und 13)	-281.000	-87.177,35	0	-87.177,35	-93.000	-30.000	0
16	Gesamtkosten der Maßnahme (Summe aus Nummern 13 und 15)	-303.000	-87.177,35	0	-87.177,35	-93.000	-30.000	0

Investition 3650-00004 Maßnahmen Kindergarten Berg

Nr.	Investitionsmaßnahmen Einzahlungs- und Auszahlungsarten	Gesamtang. z. Maßnahme -nachrichtl.-	Bisher finanziert	Ermächtigungs übertragungen aus Vorvorj.	Ergebnis 2021	Ansatz 2022	Ansatz 2023	VE
11	Auszahlungen für Investitionsförderungsmaßnahmen	-112.500	0,00	0	0,00	-54.000	-58.500	0
13	Summe der Auszahlungen aus Investitionstätigkeit (Summe aus Nummern 7 bis 12)	-112.500	0,00	0	0,00	-54.000	-58.500	0
14	Saldo aus Investitionstätigkeit (Saldo aus Nummern 6 und 13)	-112.500	0,00	0	0,00	-54.000	-58.500	0
16	Gesamtkosten der Maßnahme (Summe aus Nummern 13 und 15)	-112.500	0,00	0	0,00	-54.000	-58.500	0


Investition 3650-00005 Kindergarten KST

Nr.	Investitionsmaßnahmen Einzahlungs- und Auszahlungsarten	Gesamtang. z. Maßnahme -nachrichtl.-	Bisher finanziert	Ermächtigungs übertragungen aus Vorvorj.	Ergebnis 2021	Ansatz 2022	Ansatz 2023	VE
9	Auszahlungen für den Erwerb von beweglichem Sachvermögen	0	-2.145,00	0	-2.145,00	0	0	0
13	Summe der Auszahlungen aus Investitionstätigkeit (Summe aus Nummern 7 bis 12)	0	-2.145,00	0	-2.145,00	0	0	0
14	Saldo aus Investitionstätigkeit (Saldo aus Nummern 6 und 13)	0	-2.145,00	0	-2.145,00	0	0	0
16	Gesamtkosten der Maßnahme (Summe aus Nummern 13 und 15)	0	-2.145,00	0	-2.145,00	0	0	0

Investition 3650-00006 Kindergarten KE - Erweiterung 2. BA

Nr.	Investitionsmaßnahmen Einzahlungs- und Auszahlungsarten	Gesamtang. z. Maßnahme -nachrichtl.-	Bisher finanziert	Ermächtigungs übertragungen aus Vorvorj.	Ergebnis 2021	Ansatz 2022	Ansatz 2023	VE
7	Auszahlungen für den Erwerb von Grundstücken und Gebäuden	-60.000	0,00	0	0,00	-30.000	-30.000	0
13	Summe der Auszahlungen aus Investitionstätigkeit (Summe aus Nummern 7 bis 12)	-60.000	0,00	0	0,00	-30.000	-30.000	0
14	Saldo aus Investitionstätigkeit (Saldo aus Nummern 6 und 13)	-60.000	0,00	0	0,00	-30.000	-30.000	0

Haushaltsplan 2023 der Gemeinde Engstingen

 GEMEINDE ENGSTINGEN								
Einzeldarstellung der Investitionsmaßnahmen Produktgruppe 3650 Tageseinrichtungen für Kinder und Kindertagespflege - [THH 4]								
Gemeinde Engstingen								
Nr.	Investitionsmaßnahmen Einzahlungs- und Auszahlungsarten	Gesamtang. z. Maßnahme -nachrichtl.-	Bisher finanziert	Ermächtigungs übertragungen aus Vorvorj.	Ergebnis 2021	Ansatz 2022	Ansatz 2023	VE
16	Gesamtkosten der Maßnahme (Summe aus Nummern 13 und 15)	-60.000	0,00	0	0,00	-30.000	-30.000	0
Investition 3650-00007 Kindergarten KST - Erweiterung								
Nr.	Investitionsmaßnahmen Einzahlungs- und Auszahlungsarten	Gesamtang. z. Maßnahme -nachrichtl.-	Bisher finanziert	Ermächtigungs übertragungen aus Vorvorj.	Ergebnis 2021	Ansatz 2022	Ansatz 2023	VE
1	Einzahlungen aus Investitionszuwendungen	460.000	0,00	0	0,00	250.000	210.000	0
6	Summe der Einzahlungen aus Investitionstätigkeit (Summe aus Nummern 1 bis 5)	460.000	0,00	0	0,00	250.000	210.000	0
7	Auszahlungen für den Erwerb von Grundstücken und Gebäuden	-580.000	0,00	0	0,00	-580.000	0	0
8	Auszahlungen für Baumaßnahmen	-400.000	0,00	0	0,00	0	-400.000	0
13	Summe der Auszahlungen aus Investitionstätigkeit (Summe aus Nummern 7 bis 12)	-980.000	0,00	0	0,00	-580.000	-400.000	0
14	Saldo aus Investitionstätigkeit (Saldo aus Nummern 6 und 13)	-520.000	0,00	0	0,00	-330.000	-190.000	0
16	Gesamtkosten der Maßnahme (Summe aus Nummern 13 und 15)	-980.000	0,00	0	0,00	-580.000	-400.000	0
Investition 3650-00008 Luftfilter Kindergärten								
Nr.	Investitionsmaßnahmen Einzahlungs- und Auszahlungsarten	Gesamtang. z. Maßnahme -nachrichtl.-	Bisher finanziert	Ermächtigungs übertragungen aus Vorvorj.	Ergebnis 2021	Ansatz 2022	Ansatz 2023	VE
1	Einzahlungen aus Investitionszuwendungen	13.800	0,00	0	0,00	13.800	0	0
6	Summe der Einzahlungen aus Investitionstätigkeit (Summe aus Nummern 1 bis 5)	13.800	0,00	0	0,00	13.800	0	0
9	Auszahlungen für den Erwerb von beweglichem Sachvermögen	-27.600	0,00	0	0,00	-27.600	0	0
13	Summe der Auszahlungen aus Investitionstätigkeit (Summe aus Nummern 7 bis 12)	-27.600	0,00	0	0,00	-27.600	0	0
14	Saldo aus Investitionstätigkeit (Saldo aus Nummern 6 und 13)	-13.800	0,00	0	0,00	-13.800	0	0
16	Gesamtkosten der Maßnahme (Summe aus Nummern 13 und 15)	-27.600	0,00	0	0,00	-27.600	0	0
Investition 3650-00009 Kindergarten KST - Außenspielbereich								
Nr.	Investitionsmaßnahmen Einzahlungs- und Auszahlungsarten	Gesamtang. z. Maßnahme -nachrichtl.-	Bisher finanziert	Ermächtigungs übertragungen aus Vorvorj.	Ergebnis 2021	Ansatz 2022	Ansatz 2023	VE
9	Auszahlungen für den Erwerb von beweglichem Sachvermögen	-20.000	0,00	0	0,00	-20.000	0	0
13	Summe der Auszahlungen aus Investitionstätigkeit (Summe aus Nummern 7 bis 12)	-20.000	0,00	0	0,00	-20.000	0	0
14	Saldo aus Investitionstätigkeit (Saldo aus Nummern 6 und 13)	-20.000	0,00	0	0,00	-20.000	0	0
16	Gesamtkosten der Maßnahme (Summe aus Nummern 13 und 15)	-20.000	0,00	0	0,00	-20.000	0	0
Investition 3650-00010 Maßnahmen Waldorfkindergarten								
Nr.	Investitionsmaßnahmen Einzahlungs- und Auszahlungsarten	Gesamtang. z. Maßnahme -nachrichtl.-	Bisher finanziert	Ermächtigungs übertragungen aus Vorvorj.	Ergebnis 2021	Ansatz 2022	Ansatz 2023	VE
11	Auszahlungen für Investitionsförderungsmaßnahmen	-21.000	0,00	0	0,00	-6.000	-15.000	0
13	Summe der Auszahlungen aus Investitionstätigkeit (Summe aus Nummern 7 bis 12)	-21.000	0,00	0	0,00	-6.000	-15.000	0
14	Saldo aus Investitionstätigkeit (Saldo aus Nummern 6 und 13)	-21.000	0,00	0	0,00	-6.000	-15.000	0
16	Gesamtkosten der Maßnahme (Summe aus Nummern 13 und 15)	-21.000	0,00	0	0,00	-6.000	-15.000	0

Haushaltsplan 2023 der Gemeinde Engstingen

Teilergebnishaushalt einschließlich Finanzplanung Produktbereich 42 Sport und Bäder

Gemeinde Engstingen

Nr.	Bezeichnung	Ergebnis 2021	Ansatz 2022	Ansatz 2023	Plan 2024	Plan 2025	Plan 2026
1	Steuern und ähnliche Abgaben	0,00	0	0	0	0	0
2	Zuweisungen und Zuwendungen, Umlagen	0,00	0	0	0	0	0
3	Aufgelöste Investitionszuwendungen und -beiträge	0,00	0	0	0	0	0
4	Sonstige Transfererträge	0,00	0	0	0	0	0
5	Entgelte für öffentliche Leistungen oder Einrichtungen	20,00	0	0	0	0	0
6	Sonstige privatrechtliche Leistungsentgelte	410,00	0	0	0	0	0
7	Kostenerstattungen und Kostenumlagen	0,00	0	0	0	0	0
8	Zinsen und ähnliche Erträge	0,00	0	0	0	0	0
9	Aktiviere Eigenleistungen und Bestandveränderungen	0,00	0	0	0	0	0
10	Sonstige ordentliche Erträge	0,00	0	0	0	0	0
11	Anteilige ordentliche Erträge (Summe aus Nummern 1 bis 10)	430,00	0	0	0	0	0
12	Personalaufwendungen	-2.822,06	-4.400	-3.900	-3.900	-3.900	-3.900
13	Versorgungsaufwendungen	0,00	0	0	0	0	0
14	Aufwendungen für Sach- und Dienstleistungen	-29.745,79	-37.600	-24.300	-24.300	-24.300	-24.300
15	Abschreibungen	0,00	-12.200	-12.200	-12.200	-12.200	-12.200
16	Zinsen und ähnliche Aufwendungen	0,00	0	0	0	0	0
17	Transferaufwendungen	-9.646,03	-14.000	0	0	0	0
18	Sonstige ordentliche Aufwendungen	-263,37	-300	-300	-300	-300	-300
19	Anteilige ordentliche Aufwendungen (Summe aus Nummern 12 bis 18)	-42.477,25	-68.500	-40.700	-40.700	-40.700	-40.700
20	Anteiliges veranschlagtes ordentliches Ergebnis (Summe aus Nummern 11 und 19)	-42.047,25	-68.500	-40.700	-40.700	-40.700	-40.700
21	Erträge aus internen Leistungen	0,00	0	0	0	0	0
22	Aufwendungen für interne Leistungen	0,00	-1.500	-1.700	-1.600	-1.600	-1.600
23	kalkulatorische Kosten	0,00	-8.700	-8.200	-7.700	-7.300	-7.000
24	Veranschlagtes kalkulatorisches Ergebnis (Saldo aus Nummern 21 bis 23)	0,00	-10.200	-9.900	-9.300	-8.900	-8.600
25	Veranschlagter Nettoressourcenbedarf/-überschuss (Summe aus Nummer 20 und 24)	-42.047,25	-78.700	-50.600	-50.000	-49.600	-49.300

Teilfinanzhaushalt einschließlich Finanzplanung Produktbereich 42 Sport und Bäder

Gemeinde Engstingen

Nr.	Bezeichnung	Ergebnis 2021	Ansatz 2022	Ansatz 2023	VE	Plan 2024	Plan 2025	Plan 2026
1	Summe der Einzahlungen aus laufender Verwaltungstätigkeit (ohne außerordentliche zahlungswirksame Erträge aus Vermögensveräußerung)	20,00	0	0	0	0	0	0
2	Summe der Auszahlungen aus laufender Verwaltungstätigkeit	-37.151,67	-56.300	-28.500	0	-28.500	-28.500	-28.500
3	Anteiliger Zahlungsmittelüberschuss/-bedarf des Ergebnishaushalts (Saldo aus Nummern 1 und 2)	-37.131,67	-56.300	-28.500	0	-28.500	-28.500	-28.500
4	Einzahlungen aus Investitionszuwendungen	0,00	0	0	0	0	0	0
5	Einzahlungen aus Investitionsbeiträgen und ähnlichen Entgelten für Investitionstätigkeit	0,00	0	0	0	0	0	0
6	Einzahlungen aus der Veräußerung von Sachvermögen	0,00	0	0	0	0	0	0
7	Einzahlungen aus der Veräußerung von Finanzvermögen	0,00	0	0	0	0	0	0
8	Einzahlungen für sonstige Investitionstätigkeit	0,00	0	0	0	0	0	0
9	Einzahlungen aus Investitionstätigkeit (Summe aus Nummern 4 bis 8)	0,00	0	0	0	0	0	0
10	Auszahlungen für den Erwerb von Grundstücken und Gebäuden	0,00	0	0	0	0	0	0
11	Auszahlungen für Baumaßnahmen	0,00	0	0	0	0	0	0

Haushaltsplan 2023 der Gemeinde Engstingen

Teilfinanzhaushalt einschließlich Finanzplanung Produktbereich 42 Sport und Bäder

Gemeinde Engstingen

Nr.	Bezeichnung	Ergebnis 2021	Ansatz 2022	Ansatz 2023	VE	Plan 2024	Plan 2025	Plan 2026
12	Auszahlungen für den Erwerb von beweglichem Sachvermögen	0,00	0	0	0	0	0	0
13	Auszahlungen für den Erwerb von Finanzvermögen	0,00	0	0	0	0	0	0
14	Auszahlungen für Investitionsförderungsmaßnahmen	0,00	0	0	0	0	0	0
15	Auszahlungen für den Erwerb von immateriellen Vermögensgegenständen	0,00	0	0	0	0	0	0
16	Auszahlungen aus Investitionstätigkeit (Summe aus Nummern 10 bis 15)	0,00	0	0	0	0	0	0
17	Anteiliger veranschlagter Finanzierungsmittel- überschuss/-bedarf aus Investitionstätigkeit (Saldo aus Nummern 9 und 16)	0,00	0	0	0	0	0	0
18	Anteiliger veranschlagter Finanzierungsmittel- (Saldo aus Nummern 3 und 17)	-37.131,67	-56.300	-28.500	0	-28.500	-28.500	-28.500

Haushaltsplan 2023 der Gemeinde Engstingen

	GEMEINDE ENGSTINGEN	Produktbeschreibung Produktgruppe 4210 Förderung des Sports - [THH 4] Gemeinde Engstingen
---	--------------------------------	---

Produktbereich	42	Sport und Bäder
Produktgruppe	4210	Förderung des Sports - [THH 4]
Verantw. Person	Bürgermeister Herr Storz	
Kurzbeschreibung	Förderung des organisierten und nichtorganisierten Sports durch finanzielle Unterstützung	
Allgemeine Ziele	Bürgerorientierte Sportentwicklung	

Teilergebnishaushalt einschließlich Finanzplanung Produktgruppe 4210 Förderung des Sports - [THH 4]

Gemeinde Engstingen

Nr.	Bezeichnung	Ergebnis 2021	Ansatz 2022	Ansatz 2023	Plan 2024	Plan 2025	Plan 2026
1	Steuern und ähnliche Abgaben	0,00	0	0	0	0	0
2	Zuweisungen und Zuwendungen, Umlagen	0,00	0	0	0	0	0
3	Aufgelöste Investitionszuwendungen und -beiträge	0,00	0	0	0	0	0
4	Sonstige Transfererträge	0,00	0	0	0	0	0
5	Entgelte für öffentliche Leistungen oder Einrichtungen	0,00	0	0	0	0	0
6	Sonstige privatrechtliche Leistungsentgelte	0,00	0	0	0	0	0
7	Kostenerstattungen und Kostenumlagen	0,00	0	0	0	0	0
8	Zinsen und ähnliche Erträge	0,00	0	0	0	0	0
9	Aktiviere Eigenleistungen und Bestandveränderungen	0,00	0	0	0	0	0
10	Sonstige ordentliche Erträge	0,00	0	0	0	0	0
11	Anteilige ordentliche Erträge (Summe aus Nummern 1 bis 10)	0,00	0	0	0	0	0
12	Personalaufwendungen	0,00	0	0	0	0	0
13	Versorgungsaufwendungen	0,00	0	0	0	0	0
14	Aufwendungen für Sach- und Dienstleistungen	-111,37	-100	-100	-100	-100	-100
15	Abschreibungen	0,00	0	0	0	0	0
16	Zinsen und ähnliche Aufwendungen	0,00	0	0	0	0	0
17	Transferaufwendungen	-9.646,03	-14.000	0	0	0	0
18	Sonstige ordentliche Aufwendungen	0,00	0	0	0	0	0
19	Anteilige ordentliche Aufwendungen (Summe aus Nummern 12 bis 18)	-9.757,40	-14.100	-100	-100	-100	-100
20	Anteiliges veranschlagtes ordentliches Ergebnis (Summe aus Nummern 11 und 19)	-9.757,40	-14.100	-100	-100	-100	-100
21	Erträge aus internen Leistungen	0,00	0	0	0	0	0
22	Aufwendungen für interne Leistungen	0,00	0	0	0	0	0
23	kalkulatorische Kosten	0,00	-3.300	-3.300	-3.300	-3.300	-3.300
24	Veranschlagtes kalkulatorisches Ergebnis (Saldo aus Nummern 21 bis 23)	0,00	-3.300	-3.300	-3.300	-3.300	-3.300
25	Veranschlagter Nettoressourcenbedarf/-überschuss (Summe aus Nummer 20 und 24)	-9.757,40	-17.400	-3.400	-3.400	-3.400	-3.400

Teilfinanzhaushalt einschließlich Finanzplanung Produktgruppe 4210 Förderung des Sports - [THH 4]

Gemeinde Engstingen

Nr.	Bezeichnung	Ergebnis 2021	Ansatz 2022	Ansatz 2023	VE	Plan 2024	Plan 2025	Plan 2026
1	Summe der Einzahlungen aus laufender Verwaltungstätigkeit (ohne außerordentliche zahlungswirksame Erträge aus Vermögensveräußerung)	0,00	0	0	0	0	0	0
2	Summe der Auszahlungen aus laufender Verwaltungstätigkeit	-9.783,85	-14.100	-100	0	-100	-100	-100
3	Anteiliger Zahlungsmittelüberschuss/-bedarf des Ergebnishaushalts (Saldo aus Nummern 1 und 2)	-9.783,85	-14.100	-100	0	-100	-100	-100
4	Einzahlungen aus Investitionszuwendungen	0,00	0	0	0	0	0	0


Haushaltsplan 2023 der Gemeinde Engstingen

Teilfinanzhaushalt einschließlich Finanzplanung Produktgruppe 4210 Förderung des Sports - [THH 4]

Gemeinde Engstingen

Nr.	Bezeichnung	Ergebnis 2021	Ansatz 2022	Ansatz 2023	VE	Plan 2024	Plan 2025	Plan 2026
5	Einzahlungen aus Investitionsbeiträgen und ähnlichen Entgelten für Investitionstätigkeit	0,00	0	0	0	0	0	0
6	Einzahlungen aus der Veräußerung von Sachvermögen	0,00	0	0	0	0	0	0
7	Einzahlungen aus der Veräußerung von Finanzvermögen	0,00	0	0	0	0	0	0
8	Einzahlungen für sonstige Investitionstätigkeit	0,00	0	0	0	0	0	0
9	Einzahlungen aus Investitionstätigkeit (Summe aus Nummern 4 bis 8)	0,00	0	0	0	0	0	0
10	Auszahlungen für den Erwerb von Grundstücken und Gebäuden	0,00	0	0	0	0	0	0
11	Auszahlungen für Baumaßnahmen	0,00	0	0	0	0	0	0
12	Auszahlungen für den Erwerb von beweglichem Sachvermögen	0,00	0	0	0	0	0	0
13	Auszahlungen für den Erwerb von Finanzvermögen	0,00	0	0	0	0	0	0
14	Auszahlungen für Investitionsförderungsmaßnahmen	0,00	0	0	0	0	0	0
15	Auszahlungen für den Erwerb von immateriellen Vermögensgegenständen	0,00	0	0	0	0	0	0
16	Auszahlungen aus Investitionstätigkeit (Summe aus Nummern 10 bis 15)	0,00	0	0	0	0	0	0
17	Anteiliger veranschlagter Finanzierungsmittelüberschuss/-bedarf aus Investitionstätigkeit (Saldo aus Nummern 9 und 16)	0,00	0	0	0	0	0	0
18	Anteiliger veranschlagter Finanzierungsmittel-(Saldo aus Nummern 3 und 17)	-9.783,85	-14.100	-100	0	-100	-100	-100

Haushaltsplan 2023 der Gemeinde Engstingen

	GEMEINDE ENGSTINGEN	Produktbeschreibung Produktgruppe 4241 Sportstätten - [THH 4]						
Gemeinde Engstingen								
Produktbereich	42	Sport und Bäder						
Produktgruppe	4241	Sportstätten - [THH 4]						
Verantw. Person	Frau Hoffmann							
Kurzbeschreibung	Bereitstellung, Unterhaltung, Instandhaltung und Betrieb von gedeckten Sportflächen bis zu einer Größe von 27 m x 45 m Vermietung und Überlassung für sportliche Nutzung, für sonstige Nutzungen wie z.B. gesellschaftliche und kulturelle Zwecke							
Allgemeine Ziele	Förderung des Sports Deckung des kulturellen und gesellschaftlichen Bedarfs							
Teilergebnishaushalt einschließlich Finanzplanung Produktgruppe 4241 Sportstätten - [THH 4]								
Gemeinde Engstingen								
Nr.	Bezeichnung	Ergebnis 2021	Ansatz 2022	Ansatz 2023	Plan 2024	Plan 2025	Plan 2026	
1	Steuern und ähnliche Abgaben	0,00	0	0	0	0	0	
2	Zuweisungen und Zuwendungen, Umlagen	0,00	0	0	0	0	0	
3	Aufgelöste Investitionszuwendungen und -beiträge	0,00	0	0	0	0	0	
4	Sonstige Transfererträge	0,00	0	0	0	0	0	
5	Entgelte für öffentliche Leistungen oder Einrichtungen	20,00	0	0	0	0	0	
6	Sonstige privatrechtliche Leistungsentgelte	410,00	0	0	0	0	0	
7	Kostenerstattungen und Kostenumlagen	0,00	0	0	0	0	0	
8	Zinsen und ähnliche Erträge	0,00	0	0	0	0	0	
9	Aktivierete Eigenleistungen und Bestandveränderungen	0,00	0	0	0	0	0	
10	Sonstige ordentliche Erträge	0,00	0	0	0	0	0	
11	Anteilige ordentliche Erträge (Summe aus Nummern 1 bis 10)	430,00	0	0	0	0	0	
12	Personalaufwendungen	-2.822,06	-4.400	-3.900	-3.900	-3.900	-3.900	
13	Versorgungsaufwendungen	0,00	0	0	0	0	0	
14	Aufwendungen für Sach- und Dienstleistungen	-29.634,42	-37.500	-24.200	-24.200	-24.200	-24.200	
15	Abschreibungen	0,00	-12.200	-12.200	-12.200	-12.200	-12.200	
16	Zinsen und ähnliche Aufwendungen	0,00	0	0	0	0	0	
17	Transferaufwendungen	0,00	0	0	0	0	0	
18	Sonstige ordentliche Aufwendungen	-263,37	-300	-300	-300	-300	-300	
19	Anteilige ordentliche Aufwendungen (Summe aus Nummern 12 bis 18)	-32.719,85	-54.400	-40.600	-40.600	-40.600	-40.600	
20	Anteiliges veranschlagtes ordentliches Ergebnis (Summe aus Nummern 11 und 19)	-32.289,85	-54.400	-40.600	-40.600	-40.600	-40.600	
21	Erträge aus internen Leistungen	0,00	0	0	0	0	0	
22	Aufwendungen für interne Leistungen	0,00	-1.500	-1.700	-1.600	-1.600	-1.600	
23	kalkulatorische Kosten	0,00	-5.400	-4.900	-4.400	-4.000	-3.700	
24	Veranschlagtes kalkulatorisches Ergebnis (Saldo aus Nummern 21 bis 23)	0,00	-6.900	-6.600	-6.000	-5.600	-5.300	
25	Veranschlagter Nettoressourcenbedarf/-überschuss (Summe aus Nummer 20 und 24)	-32.289,85	-61.300	-47.200	-46.600	-46.200	-45.900	
Teilfinanzhaushalt einschließlich Finanzplanung Produktgruppe 4241 Sportstätten - [THH 4]								
Gemeinde Engstingen								
Nr.	Bezeichnung	Ergebnis 2021	Ansatz 2022	Ansatz 2023	VE	Plan 2024	Plan 2025	Plan 2026
1	Summe der Einzahlungen aus laufender Verwaltungstätigkeit (ohne außerordentliche zahlungswirksame Erträge aus Vermögensveräußerung)	20,00	0	0	0	0	0	0
2	Summe der Auszahlungen aus laufender Verwaltungstätigkeit	-27.367,82	-42.200	-28.400	0	-28.400	-28.400	-28.400

Haushaltsplan 2023 der Gemeinde Engstingen

Teilfinanzhaushalt einschließlich Finanzplanung Produktgruppe 4241 Sportstätten - [THH 4]

Gemeinde Engstingen

Nr.	Bezeichnung	Ergebnis 2021	Ansatz 2022	Ansatz 2023	VE	Plan 2024	Plan 2025	Plan 2026
3	Anteiliger Zahlungsmittelüberschuss/-bedarf des Ergebnishaushalts (Saldo aus Nummern 1 und 2)	-27.347,82	-42.200	-28.400	0	-28.400	-28.400	-28.400
4	Einzahlungen aus Investitionszuwendungen	0,00	0	0	0	0	0	0
5	Einzahlungen aus Investitionsbeiträgen und ähnlichen Entgelten für Investitionstätigkeit	0,00	0	0	0	0	0	0
6	Einzahlungen aus der Veräußerung von Sachvermögen	0,00	0	0	0	0	0	0
7	Einzahlungen aus der Veräußerung von Finanzvermögen	0,00	0	0	0	0	0	0
8	Einzahlungen für sonstige Investitionstätigkeit	0,00	0	0	0	0	0	0
9	Einzahlungen aus Investitionstätigkeit (Summe aus Nummern 4 bis 8)	0,00	0	0	0	0	0	0
10	Auszahlungen für den Erwerb von Grundstücken und Gebäuden	0,00	0	0	0	0	0	0
11	Auszahlungen für Baumaßnahmen	0,00	0	0	0	0	0	0
12	Auszahlungen für den Erwerb von beweglichem Sachvermögen	0,00	0	0	0	0	0	0
13	Auszahlungen für den Erwerb von Finanzvermögen	0,00	0	0	0	0	0	0
14	Auszahlungen für Investitionsförderungsmaßnahmen	0,00	0	0	0	0	0	0
15	Auszahlungen für den Erwerb von immateriellen Vermögensgegenständen	0,00	0	0	0	0	0	0
16	Auszahlungen aus Investitionstätigkeit (Summe aus Nummern 10 bis 15)	0,00	0	0	0	0	0	0
17	Anteiliger veranschlagter Finanzierungsmittelüberschuss/-bedarf aus Investitionstätigkeit (Saldo aus Numern 9 und 16)	0,00	0	0	0	0	0	0
18	Anteiliger veranschlagter Finanzierungsmittel-Saldo aus Nummern 3 und 17)	-27.347,82	-42.200	-28.400	0	-28.400	-28.400	-28.400

Einzeldarstellung der Investitionsmaßnahmen Produktgruppe 4241 Sportstätten - [THH 4]

Gemeinde Engstingen

Investition 4241-00001 Erwerb von beweglichen Vermögensgegenständen

Nr.	Investitionsmaßnahmen Einzahlungs- und Auszahlungsarten	Gesamtang. z. Maßnahme -nachrichtl.-	Bisher finanziert	Ermächtigungs- übertragungen aus Vorvorj.	Ergebnis 2021	Ansatz 2022	Ansatz 2023	VE
9	Auszahlungen für den Erwerb von beweglichem Sachvermögen	-4.200	-8.521,47	0	0,00	0	0	0
13	Summe der Auszahlungen aus Investitionstätigkeit (Summe aus Nummern 7 bis 12)	-4.200	-8.521,47	0	0,00	0	0	0
14	Saldo aus Investitionstätigkeit (Saldo aus Nummern 6 und 13)	-4.200	-8.521,47	0	0,00	0	0	0
16	Gesamtkosten der Maßnahme (Summe aus Nummern 13 und 15)	-4.200	-8.521,47	0	0,00	0	0	0

Teilergebnishaushalt einschließlich Finanzplanung Teilhaushalt 5 Bauen und Umwelt

Gemeinde Engstingen

Nr.	Bezeichnung	Ergebnis 2021	Ansatz 2022	Ansatz 2023	Plan 2024	Plan 2025	Plan 2026
1	Steuern und ähnliche Abgaben	0,00	0	0	0	0	0
2	Zuweisungen und Zuwendungen, Umlagen	175.682,54	61.400	62.900	62.900	62.900	62.900
3	Aufgelöste Investitionszuwendungen und -beiträge	0,00	414.900	404.300	390.000	386.700	377.600
4	Sonstige Transfererträge	0,00	0	0	0	0	0
5	Entgelte für öffentliche Leistungen oder Einrichtungen	678.524,58	685.400	742.100	765.000	765.000	765.000
6	Sonstige privatrechtliche Leistungsentgelte	453.416,90	444.300	451.900	451.900	451.900	451.900
7	Kostenerstattungen und Kostenumlagen	38.168,80	23.400	38.500	38.500	38.500	38.500
8	Zinsen und ähnliche Erträge	0,00	0	0	0	0	0

Haushaltsplan 2023 der Gemeinde Engstingen

Teilergebnishaushalt einschließlich Finanzplanung Teilhaushalt 5 Bauen und Umwelt

Gemeinde Engstingen

Nr.	Bezeichnung	Ergebnis 2021	Ansatz 2022	Ansatz 2023	Plan 2024	Plan 2025	Plan 2026
9	Aktiviere Eigenleistungen und Bestandveränderungen	0,00	0	0	0	0	0
10	Sonstige ordentliche Erträge	124.342,60	178.200	170.900	148.500	148.000	151.000
11	Anteilige ordentliche Erträge (Summe aus Nummern 1 bis 10)	1.470.135,42	1.807.600	1.870.600	1.856.800	1.853.000	1.846.900
12	Personalaufwendungen	-158.143,65	-211.400	-234.900	-234.900	-234.900	-234.900
13	Versorgungsaufwendungen	0,00	0	0	0	0	0
14	Aufwendungen für Sach- und Dienstleistungen	-638.887,36	-902.800	-805.900	-805.900	-805.900	-805.900
15	Abschreibungen	-10.072,64	-867.700	-880.600	-863.000	-854.500	-841.900
16	Zinsen und ähnliche Aufwendungen	0,00	0	0	0	0	0
17	Transferaufwendungen	-299,00	0	0	0	0	0
18	Sonstige ordentliche Aufwendungen	-388.237,38	-403.700	-432.700	-417.700	-417.700	-417.700
19	Anteilige ordentliche Aufwendungen (Summe aus Nummern 12 bis 18)	-1.195.640,03	-2.385.600	-2.354.100	-2.321.500	-2.313.000	-2.300.400
20	Anteiliges veranschlagtes ordentliches Ergebnis (Summe aus Nummern 11 und 19)	274.495,39	-578.000	-483.500	-464.700	-460.000	-453.500
21	Erträge aus internen Leistungen	4.440,00	104.300	82.500	83.400	83.400	83.400
22	Aufwendungen für interne Leistungen	0,00	-579.500	-631.400	-631.700	-630.800	-630.600
23	kalkulatorische Kosten	0,00	-748.900	-791.100	-777.500	-765.600	-755.600
24	Veranschlagtes kalkulatorisches Ergebnis (Saldo aus Nummern 21 bis 23)	4.440,00	-1.224.100	-1.340.000	-1.325.800	-1.313.000	-1.302.800
25	Veranschlagter Nettoressourcenbedarf/-überschuss (Summe aus Nummer 20 und 24)	278.935,39	-1.802.100	-1.823.500	-1.790.500	-1.773.000	-1.756.300

Teilfinanzhaushalt einschließlich Finanzplanung Teilhaushalt 5 Bauen und Umwelt

Gemeinde Engstingen

Nr.	Bezeichnung	Ergebnis 2021	Ansatz 2022	Ansatz 2023	VE	Plan 2024	Plan 2025	Plan 2026
1	Summe der Einzahlungen aus laufender Verwaltungstätigkeit (ohne außerordentliche zahlungswirksame Erträge aus Vermögensveräußerung)	1.238.294,59	1.326.500	1.411.400	0	1.434.300	1.434.300	1.434.300
2	Summe der Auszahlungen aus laufender Verwaltungstätigkeit	-1.186.493,01	-1.517.900	-1.473.500	0	-1.458.500	-1.458.500	-1.458.500
3	Anteiliger Zahlungsmittelüberschuss/-bedarf des Ergebnishaushalts (Saldo aus Nummern 1 und 2)	51.801,58	-191.400	-62.100	0	-24.200	-24.200	-24.200
4	Einzahlungen aus Investitionszuwendungen	4.652,84	194.300	28.400	0	0	0	0
5	Einzahlungen aus Investitionsbeiträgen und ähnlichen Entgelten für Investitionstätigkeit	8.656,20	0	964.500	0	0	0	0
6	Einzahlungen aus der Veräußerung von Sachvermögen	0,00	0	0	0	0	0	0
7	Einzahlungen aus der Veräußerung von Finanzvermögen	33.905,70	0	0	0	0	0	0
8	Einzahlungen für sonstige Investitionstätigkeit	0,00	0	0	0	0	0	0
9	Einzahlungen aus Investitionstätigkeit (Summe aus Nummern 4 bis 8)	47.214,74	194.300	992.900	0	0	0	0
10	Auszahlungen für den Erwerb von Grundstücken und Gebäuden	0,00	-20.000	-20.000	0	0	0	0
11	Auszahlungen für Baumaßnahmen	-644.900,76	-3.439.000	-2.034.500	0	-400.000	-450.000	0
12	Auszahlungen für den Erwerb von beweglichem Sachvermögen	-10.066,05	0	-7.000	0	0	0	0
13	Auszahlungen für den Erwerb von Finanzvermögen	-44.248,54	-150.000	-17.500	0	0	0	0
14	Auszahlungen für Investitionsförderungsmaßnahmen	0,00	-15.000	0	0	0	0	0
15	Auszahlungen für den Erwerb von immateriellen Vermögensgegenständen	-12.782,91	0	0	0	0	0	0
16	Auszahlungen aus Investitionstätigkeit (Summe aus Nummern 10 bis 15)	-711.998,26	-3.624.000	-2.079.000	0	-400.000	-450.000	0

Haushaltsplan 2023 der Gemeinde Engstingen

Teilfinanzhaushalt einschließlich Finanzplanung Teilhaushalt 5 Bauen und Umwelt

Gemeinde Engstingen

Nr.	Bezeichnung	Ergebnis 2021	Ansatz 2022	Ansatz 2023	VE	Plan 2024	Plan 2025	Plan 2026
17	Anteilliger veranschlagter Finanzierungsmittelüberschuss/-bedarf aus Investitionstätigkeit (Saldo aus Numern 9 und 16)	-664.783,52	-3.429.700	-1.086.100	0	-400.000	-450.000	0
18	Anteilliger veranschlagter Finanzierungsmittel-(Saldo aus Nummern 3 und 17)	-612.981,94	-3.621.100	-1.148.200	0	-424.200	-474.200	-24.200

Teilergebnishaushalt einschließlich Finanzplanung Produktbereich 51 Räumliche Planung und Entwicklung

Gemeinde Engstingen

Nr.	Bezeichnung	Ergebnis 2021	Ansatz 2022	Ansatz 2023	Plan 2024	Plan 2025	Plan 2026
1	Steuern und ähnliche Abgaben	0,00	0	0	0	0	0
2	Zuweisungen und Zuwendungen, Umlagen	0,00	0	0	0	0	0
3	Aufgelöste Investitionszuwendungen und -beiträge	0,00	0	0	0	0	0
4	Sonstige Transfererträge	0,00	0	0	0	0	0
5	Entgelte für öffentliche Leistungen oder Einrichtungen	0,00	0	0	0	0	0
6	Sonstige privatrechtliche Leistungsentgelte	502,91	0	0	0	0	0
7	Kostenerstattungen und Kostenumlagen	0,00	0	0	0	0	0
8	Zinsen und ähnliche Erträge	0,00	0	0	0	0	0
9	Aktiviere Eigenleistungen und Bestandveränderungen	0,00	0	0	0	0	0
10	Sonstige ordentliche Erträge	0,00	0	0	0	0	0
11	Anteillige ordentliche Erträge (Summe aus Nummern 1 bis 10)	502,91	0	0	0	0	0
12	Personalaufwendungen	0,00	0	0	0	0	0
13	Versorgungsaufwendungen	0,00	0	0	0	0	0
14	Aufwendungen für Sach- und Dienstleistungen	-76.659,39	-105.000	-76.500	-76.500	-76.500	-76.500
15	Abschreibungen	0,00	-2.900	-3.900	-3.900	-3.900	-3.900
16	Zinsen und ähnliche Aufwendungen	0,00	0	0	0	0	0
17	Transferaufwendungen	0,00	0	0	0	0	0
18	Sonstige ordentliche Aufwendungen	-15.673,88	-30.000	-32.600	-32.600	-32.600	-32.600
19	Anteillige ordentliche Aufwendungen (Summe aus Nummern 12 bis 18)	-92.333,27	-137.900	-113.000	-113.000	-113.000	-113.000
20	Anteilliges veranschlagtes ordentliches Ergebnis (Summe aus Nummern 11 und 19)	-91.830,36	-137.900	-113.000	-113.000	-113.000	-113.000
21	Erträge aus internen Leistungen	0,00	0	0	0	0	0
22	Aufwendungen für interne Leistungen	0,00	0	0	0	0	0
23	kalkulatorische Kosten	0,00	-1.400	-1.700	-1.600	-1.400	-1.200
24	Veranschlagtes kalkulatorisches Ergebnis (Saldo aus Nummern 21 bis 23)	0,00	-1.400	-1.700	-1.600	-1.400	-1.200
25	Veranschlagter Nettoressourcenbedarf/-überschuss (Summe aus Nummer 20 und 24)	-91.830,36	-139.300	-114.700	-114.600	-114.400	-114.200

Teilfinanzhaushalt einschließlich Finanzplanung Produktbereich 51 Räumliche Planung und Entwicklung

Gemeinde Engstingen

Nr.	Bezeichnung	Ergebnis 2021	Ansatz 2022	Ansatz 2023	VE	Plan 2024	Plan 2025	Plan 2026
1	Summe der Einzahlungen aus laufender Verwaltungstätigkeit (ohne außerordentliche zahlungswirksame Erträge aus Vermögensveräußerung)	502,91	0	0	0	0	0	0
2	Summe der Auszahlungen aus laufender Verwaltungstätigkeit	-91.099,75	-135.000	-109.100	0	-109.100	-109.100	-109.100
3	Anteilliger Zahlungsmittelüberschuss/-bedarf des Ergebnishaushalts (Saldo aus Nummern 1 und 2)	-90.596,84	-135.000	-109.100	0	-109.100	-109.100	-109.100
4	Einzahlungen aus Investitionszuwendungen	0,00	0	0	0	0	0	0

Haushaltsplan 2023 der Gemeinde Engstingen

Teilfinanzhaushalt einschließlich Finanzplanung Produktbereich 51 Räumliche Planung und Entwicklung

Gemeinde Engstingen

Nr.	Bezeichnung	Ergebnis 2021	Ansatz 2022	Ansatz 2023	VE	Plan 2024	Plan 2025	Plan 2026
5	Einzahlungen aus Investitionsbeiträgen und ähnlichen Entgelten für Investitionstätigkeit	0,00	0	0	0	0	0	0
6	Einzahlungen aus der Veräußerung von Sachvermögen	0,00	0	0	0	0	0	0
7	Einzahlungen aus der Veräußerung von Finanzvermögen	0,00	0	0	0	0	0	0
8	Einzahlungen für sonstige Investitionstätigkeit	0,00	0	0	0	0	0	0
9	Einzahlungen aus Investitionstätigkeit (Summe aus Nummern 4 bis 8)	0,00	0	0	0	0	0	0
10	Auszahlungen für den Erwerb von Grundstücken und Gebäuden	0,00	0	0	0	0	0	0
11	Auszahlungen für Baumaßnahmen	0,00	0	0	0	0	0	0
12	Auszahlungen für den Erwerb von beweglichem Sachvermögen	0,00	0	0	0	0	0	0
13	Auszahlungen für den Erwerb von Finanzvermögen	0,00	0	0	0	0	0	0
14	Auszahlungen für Investitionsförderungsmaßnahmen	0,00	0	0	0	0	0	0
15	Auszahlungen für den Erwerb von immateriellen Vermögensgegenständen	-12.782,91	0	0	0	0	0	0
16	Auszahlungen aus Investitionstätigkeit (Summe aus Nummern 10 bis 15)	-12.782,91	0	0	0	0	0	0
17	Anteiliger veranschlagter Finanzierungsmittelüberschuss/-bedarf aus Investitionstätigkeit (Saldo aus Nummern 9 und 16)	-12.782,91	0	0	0	0	0	0
18	Anteiliger veranschlagter Finanzierungsmittel- (Saldo aus Nummern 3 und 17)	-103.379,75	-135.000	-109.100	0	-109.100	-109.100	-109.100

Haushaltsplan 2023 der Gemeinde Engstingen



Produktbeschreibung Produktgruppe 5110 Stadtentwicklung städtebaul. Planung Verkehrsplanung u. Stadterneuerung -[THH 5]

Gemeinde Engstingen

Produktbereich	51	Räumliche Planung und Entwicklung
Produktgruppe	5110	Stadtentwicklung städtebaul. Planung Verkehrsplanung u. Stadterneuerung -[THH 5]

Verantw. Person Frau Hoffmann

Kurzbeschreibung

Strategien, Konzepte, Stellungnahme und prozessorientierte Steuerung in allen Feldern der Gemeindeentwicklung (Bevölkerung, Wohnen, Wirtschaft, Infrastruktur)
 Sicherung einer ausgewogenen sozialen, ökonomischen, ökologischen und städtebaulichen Entwicklung
 Aufstellung, Änderung, Ergänzung und Berichtigung des Flächennutzungsplans und Bebauungspläne
 Städtebauliche Entwicklungsmaßnahmen
 Neuordnung bebauter/unbebauter Grundstücke zur Schaffung zweckmäßig gestalteter Grundstücke für die bauliche und sonstige Nutzung
 Festsetzung von Straßenbenennungen und Hausnummerierungen
 Vermessungen, Umlegungsverfahren, Flurneuordnungen
 Grundlagen raumbezogener Informationssysteme
 Führung und Bereitstellung der Kaufpreissammlung, Markt- und Preisanalysen, Erstellung von Wertgutachten

Allgemeine Ziele

Bedarfsgerechte Bereitstellung von Bau- und Freiflächen
 Nachhaltige städtebauliche Entwicklung
 Langfristige Entwicklungsplanung
 Verkehrswertermittlung als Grundlage für den öffentlichen und privaten Grundstücksverkehr

Teilergebnishaushalt einschließlich Finanzplanung Produktgruppe 5110 Stadtentwicklung städtebaul. Planung Verkehrsplanung u. Stadterneuerung -[THH 5]

Gemeinde Engstingen

Nr.	Bezeichnung	Ergebnis 2021	Ansatz 2022	Ansatz 2023	Plan 2024	Plan 2025	Plan 2026
1	Steuern und ähnliche Abgaben	0,00	0	0	0	0	0
2	Zuweisungen und Zuwendungen, Umlagen	0,00	0	0	0	0	0
3	Aufgelöste Investitionszuwendungen und -beiträge	0,00	0	0	0	0	0
4	Sonstige Transfererträge	0,00	0	0	0	0	0
5	Entgelte für öffentliche Leistungen oder Einrichtungen	0,00	0	0	0	0	0
6	Sonstige privatrechtliche Leistungsentgelte	502,91	0	0	0	0	0
7	Kostenerstattungen und Kostenumlagen	0,00	0	0	0	0	0
8	Zinsen und ähnliche Erträge	0,00	0	0	0	0	0
9	Aktiviere Eigenleistungen und Bestandveränderungen	0,00	0	0	0	0	0
10	Sonstige ordentliche Erträge	0,00	0	0	0	0	0
11	Anteilige ordentliche Erträge (Summe aus Nummern 1 bis 10)	502,91	0	0	0	0	0
12	Personalaufwendungen	0,00	0	0	0	0	0
13	Versorgungsaufwendungen	0,00	0	0	0	0	0
14	Aufwendungen für Sach- und Dienstleistungen	-76.659,39	-105.000	-76.500	-76.500	-76.500	-76.500
15	Abschreibungen	0,00	-2.900	-3.900	-3.900	-3.900	-3.900
16	Zinsen und ähnliche Aufwendungen	0,00	0	0	0	0	0
17	Transferaufwendungen	0,00	0	0	0	0	0
18	Sonstige ordentliche Aufwendungen	-15.673,88	-30.000	-32.600	-32.600	-32.600	-32.600
19	Anteilige ordentliche Aufwendungen (Summe aus Nummern 12 bis 18)	-92.333,27	-137.900	-113.000	-113.000	-113.000	-113.000
20	Anteiliges veranschlagtes ordentliches Ergebnis (Summe aus Nummern 11 und 19)	-91.830,36	-137.900	-113.000	-113.000	-113.000	-113.000
21	Erträge aus internen Leistungen	0,00	0	0	0	0	0
22	Aufwendungen für interne Leistungen	0,00	0	0	0	0	0
23	kalkulatorische Kosten	0,00	-1.400	-1.700	-1.600	-1.400	-1.200
24	Veranschlagtes kalkulatorisches Ergebnis (Saldo aus Nummern 21 bis 23)	0,00	-1.400	-1.700	-1.600	-1.400	-1.200
25	Veranschlagter Nettoressourcenbedarf/-überschuss (Summe aus Nummer 20 und 24)	-91.830,36	-139.300	-114.700	-114.600	-114.400	-114.200

Haushaltsplan 2023 der Gemeinde Engstingen

Teilfinanzhaushalt einschließlich Finanzplanung Produktgruppe 5110 Stadtentwicklung städtebaul. Planung Verkehrsplanung u. Stadterneuerung -[THH 5]

Gemeinde Engstingen

Nr.	Bezeichnung	Ergebnis 2021	Ansatz 2022	Ansatz 2023	VE	Plan 2024	Plan 2025	Plan 2026
1	Summe der Einzahlungen aus laufender Verwaltungstätigkeit (ohne außerordentliche zahlungswirksame Erträge aus Vermögensveräußerung)	502,91	0	0	0	0	0	0
2	Summe der Auszahlungen aus laufender Verwaltungstätigkeit	-91.099,75	-135.000	-109.100	0	-109.100	-109.100	-109.100
3	Anteiliger Zahlungsmittelüberschuss/-bedarf des Ergebnishaushalts (Saldo aus Nummern 1 und 2)	-90.596,84	-135.000	-109.100	0	-109.100	-109.100	-109.100
4	Einzahlungen aus Investitionszuwendungen	0,00	0	0	0	0	0	0
5	Einzahlungen aus Investitionsbeiträgen und ähnlichen Entgelten für Investitionstätigkeit	0,00	0	0	0	0	0	0
6	Einzahlungen aus der Veräußerung von Sachvermögen	0,00	0	0	0	0	0	0
7	Einzahlungen aus der Veräußerung von Finanzvermögen	0,00	0	0	0	0	0	0
8	Einzahlungen für sonstige Investitionstätigkeit	0,00	0	0	0	0	0	0
9	Einzahlungen aus Investitionstätigkeit (Summe aus Nummern 4 bis 8)	0,00	0	0	0	0	0	0
10	Auszahlungen für den Erwerb von Grundstücken und Gebäuden	0,00	0	0	0	0	0	0
11	Auszahlungen für Baumaßnahmen	0,00	0	0	0	0	0	0
12	Auszahlungen für den Erwerb von beweglichem Sachvermögen	0,00	0	0	0	0	0	0
13	Auszahlungen für den Erwerb von Finanzvermögen	0,00	0	0	0	0	0	0
14	Auszahlungen für Investitionsförderungsmaßnahmen	0,00	0	0	0	0	0	0
15	Auszahlungen für den Erwerb von immateriellen Vermögensgegenständen	-12.782,91	0	0	0	0	0	0
16	Auszahlungen aus Investitionstätigkeit (Summe aus Nummern 10 bis 15)	-12.782,91	0	0	0	0	0	0
17	Anteiliger veranschlagter Finanzierungsmittelüberschuss/-bedarf aus Investitionstätigkeit (Saldo aus Nummern 9 und 16)	-12.782,91	0	0	0	0	0	0
18	Anteiliger veranschlagter Finanzierungsmittel-Saldo aus Nummern 3 und 17)	-103.379,75	-135.000	-109.100	0	-109.100	-109.100	-109.100

Einzeldarstellung der Investitionsmaßnahmen Produktgruppe 5110 Stadtentwicklung städtebaul. Planung Verkehrsplanung u. Stadterneuerung -[THH 5]

Gemeinde Engstingen

Investition 5110-00001 Gemeindeentwicklungskonzept

Nr.	Investitionsmaßnahmen Einzahlungs- und Auszahlungsarten	Gesamtang. z. Maßnahme- nachrichtl.-	Bisher finanziert	Ermächtigungs- übertragungen aus Vorvorj.	Ergebnis 2021	Ansatz 2022	Ansatz 2023	VE
12	Auszahlungen für den Erwerb von immateriellen Vermögensgegenständen	-71.000	-53.635,31	0	-12.782,91	0	0	0
13	Summe der Auszahlungen aus Investitionstätigkeit (Summe aus Nummern 7 bis 12)	-71.000	-53.635,31	0	-12.782,91	0	0	0
14	Saldo aus Investitionstätigkeit (Saldo aus Nummern 6 und 13)	-71.000	-53.635,31	0	-12.782,91	0	0	0
16	Gesamtkosten der Maßnahme (Summe aus Nummern 13 und 15)	-71.000	-53.635,31	0	-12.782,91	0	0	0

Teilergebnishaushalt einschließlich Finanzplanung Produktbereich 52 Bauen und Wohnen

Gemeinde Engstingen

Nr.	Bezeichnung	Ergebnis 2021	Ansatz 2022	Ansatz 2023	Plan 2024	Plan 2025	Plan 2026
1	Steuern und ähnliche Abgaben	0,00	0	0	0	0	0
2	Zuweisungen und Zuwendungen, Umlagen	0,00	0	0	0	0	0
3	Aufgelöste Investitionszuwendungen und -beiträge	0,00	0	0	0	0	0
4	Sonstige Transfererträge	0,00	0	0	0	0	0

Haushaltsplan 2023 der Gemeinde Engstingen

Teilergebnishaushalt einschließlich Finanzplanung Produktbereich 52 Bauen und Wohnen

Gemeinde Engstingen

Nr.	Bezeichnung	Ergebnis 2021	Ansatz 2022	Ansatz 2023	Plan 2024	Plan 2025	Plan 2026
5	Entgelte für öffentliche Leistungen oder Einrichtungen	180,00	0	200	200	200	200
6	Sonstige privatrechtliche Leistungsentgelte	0,00	0	0	0	0	0
7	Kostenerstattungen und Kostenumlagen	0,00	0	0	0	0	0
8	Zinsen und ähnliche Erträge	0,00	0	0	0	0	0
9	Aktivierte Eigenleistungen und Bestandveränderungen	0,00	0	0	0	0	0
10	Sonstige ordentliche Erträge	0,00	0	0	0	0	0
11	Anteilige ordentliche Erträge (Summe aus Nummern 1 bis 10)	180,00	0	200	200	200	200
12	Personalaufwendungen	-47.858,86	-48.800	-49.300	-49.300	-49.300	-49.300
13	Versorgungsaufwendungen	0,00	0	0	0	0	0
14	Aufwendungen für Sach- und Dienstleistungen	0,00	0	0	0	0	0
15	Abschreibungen	0,00	0	0	0	0	0
16	Zinsen und ähnliche Aufwendungen	0,00	0	0	0	0	0
17	Transferaufwendungen	0,00	0	0	0	0	0
18	Sonstige ordentliche Aufwendungen	-573,70	-800	-600	-600	-600	-600
19	Anteilige ordentliche Aufwendungen (Summe aus Nummern 12 bis 18)	-48.432,56	-49.600	-49.900	-49.900	-49.900	-49.900
20	Anteiliges veranschlagtes ordentliches Ergebnis (Summe aus Nummern 11 und 19)	-48.252,56	-49.600	-49.700	-49.700	-49.700	-49.700
21	Erträge aus internen Leistungen	0,00	0	0	0	0	0
22	Aufwendungen für interne Leistungen	0,00	0	0	0	0	0
23	kalkulatorische Kosten	0,00	0	0	0	0	0
24	Veranschlagtes kalkulatorisches Ergebnis (Saldo aus Nummern 21 bis 23)	0,00	0	0	0	0	0
25	Veranschlagter Nettoressourcenbedarf/-überschuss (Summe aus Nummer 20 und 24)	-48.252,56	-49.600	-49.700	-49.700	-49.700	-49.700

Teilfinanzhaushalt einschließlich Finanzplanung Produktbereich 52 Bauen und Wohnen

Gemeinde Engstingen

Nr.	Bezeichnung	Ergebnis 2021	Ansatz 2022	Ansatz 2023	VE	Plan 2024	Plan 2025	Plan 2026
1	Summe der Einzahlungen aus laufender Verwaltungstätigkeit (ohne außerordentliche zahlungswirksame Erträge aus Vermögensveräußerung)	130,00	0	200	0	200	200	200
2	Summe der Auszahlungen aus laufender Verwaltungstätigkeit	-48.432,56	-49.600	-49.900	0	-49.900	-49.900	-49.900
3	Anteiliger Zahlungsmittelüberschuss/-bedarf des Ergebnishaushalts (Saldo aus Nummern 1 und 2)	-48.302,56	-49.600	-49.700	0	-49.700	-49.700	-49.700
4	Einzahlungen aus Investitionszuwendungen	0,00	0	0	0	0	0	0
5	Einzahlungen aus Investitionsbeiträgen und ähnlichen Entgelten für Investitionstätigkeit	0,00	0	0	0	0	0	0
6	Einzahlungen aus der Veräußerung von Sachvermögen	0,00	0	0	0	0	0	0
7	Einzahlungen aus der Veräußerung von Finanzvermögen	0,00	0	0	0	0	0	0
8	Einzahlungen für sonstige Investitionstätigkeit	0,00	0	0	0	0	0	0
9	Einzahlungen aus Investitionstätigkeit (Summe aus Nummern 4 bis 8)	0,00	0	0	0	0	0	0
10	Auszahlungen für den Erwerb von Grundstücken und Gebäuden	0,00	0	0	0	0	0	0
11	Auszahlungen für Baumaßnahmen	0,00	0	0	0	0	0	0
12	Auszahlungen für den Erwerb von beweglichem Sachvermögen	0,00	0	0	0	0	0	0
13	Auszahlungen für den Erwerb von Finanzvermögen	0,00	0	0	0	0	0	0
14	Auszahlungen für Investitionsförderungsmaßnahmen	0,00	0	0	0	0	0	0


Haushaltsplan 2023 der Gemeinde Engstingen

Teilfinanzhaushalt einschließlich Finanzplanung Produktbereich 52 Bauen und Wohnen

Gemeinde Engstingen

Nr.	Bezeichnung	Ergebnis 2021	Ansatz 2022	Ansatz 2023	VE	Plan 2024	Plan 2025	Plan 2026
15	Auszahlungen für den Erwerb von immateriellen Vermögensgegenständen	0,00	0	0	0	0	0	0
16	Auszahlungen aus Investitionstätigkeit (Summe aus Nummern 10 bis 15)	0,00	0	0	0	0	0	0
17	Anteiliger veranschlagter Finanzierungsmittelüberschuss/-bedarf aus Investitionstätigkeit (Saldo aus Numern 9 und 16)	0,00	0	0	0	0	0	0
18	Anteiliger veranschlagter Finanzierungsmittel- (Saldo aus Nummern 3 und 17)	-48.302,56	-49.600	-49.700	0	-49.700	-49.700	-49.700

Haushaltsplan 2023 der Gemeinde Engstingen

	GEMEINDE ENGSTINGEN	Produktbeschreibung Produktgruppe 5210 Bauordnung - [THH 5] Gemeinde Engstingen
---	--------------------------------	---

Produktbereich	52	Bauen und Wohnen
Produktgruppe	5210	Bauordnung - [THH 5]

Verantw. Person	Frau Hoffmann
------------------------	---------------

Kurzbeschreibung	Antragsannahme, Nachbarbeteiligung, Entscheidung über Einvernehmen nach § 36 BauGB, Stellungnahme Allgemeine Bauberatung Eintragung, Löschungen, Fortschreibung Baulastenverzeichnis Auskunft aus dem Baulastenverzeichnis
-------------------------	--

Allgemeine Ziele	Wahrung der bauordnungs- und bauplanungsrechtlichen Bestimmungen Rechtssicherheit für den Bauherrn
-------------------------	---

Teilergebnishaushalt einschließlich Finanzplanung Produktgruppe 5210 Bauordnung - [THH 5]

Gemeinde Engstingen

Nr.	Bezeichnung	Ergebnis 2021	Ansatz 2022	Ansatz 2023	Plan 2024	Plan 2025	Plan 2026
1	Steuern und ähnliche Abgaben	0,00	0	0	0	0	0
2	Zuweisungen und Zuwendungen, Umlagen	0,00	0	0	0	0	0
3	Aufgelöste Investitionszuwendungen und -beiträge	0,00	0	0	0	0	0
4	Sonstige Transfererträge	0,00	0	0	0	0	0
5	Entgelte für öffentliche Leistungen oder Einrichtungen	180,00	0	200	200	200	200
6	Sonstige privatrechtliche Leistungsentgelte	0,00	0	0	0	0	0
7	Kostenerstattungen und Kostenumlagen	0,00	0	0	0	0	0
8	Zinsen und ähnliche Erträge	0,00	0	0	0	0	0
9	Aktivierete Eigenleistungen und Bestandveränderungen	0,00	0	0	0	0	0
10	Sonstige ordentliche Erträge	0,00	0	0	0	0	0
11	Anteilige ordentliche Erträge (Summe aus Nummern 1 bis 10)	180,00	0	200	200	200	200
12	Personalaufwendungen	-47.858,86	-48.800	-49.300	-49.300	-49.300	-49.300
13	Versorgungsaufwendungen	0,00	0	0	0	0	0
14	Aufwendungen für Sach- und Dienstleistungen	0,00	0	0	0	0	0
15	Abschreibungen	0,00	0	0	0	0	0
16	Zinsen und ähnliche Aufwendungen	0,00	0	0	0	0	0
17	Transferaufwendungen	0,00	0	0	0	0	0
18	Sonstige ordentliche Aufwendungen	-573,70	-800	-600	-600	-600	-600
19	Anteilige ordentliche Aufwendungen (Summe aus Nummern 12 bis 18)	-48.432,56	-49.600	-49.900	-49.900	-49.900	-49.900
20	Anteiliges veranschlagtes ordentliches Ergebnis (Summe aus Nummern 11 und 19)	-48.252,56	-49.600	-49.700	-49.700	-49.700	-49.700
21	Erträge aus internen Leistungen	0,00	0	0	0	0	0
22	Aufwendungen für interne Leistungen	0,00	0	0	0	0	0
23	kalkulatorische Kosten	0,00	0	0	0	0	0
24	Veranschlagtes kalkulatorisches Ergebnis (Saldo aus Nummern 21 bis 23)	0,00	0	0	0	0	0
25	Veranschlagter Nettoressourcenbedarf/-überschuss (Summe aus Nummer 20 und 24)	-48.252,56	-49.600	-49.700	-49.700	-49.700	-49.700

Teilfinanzhaushalt einschließlich Finanzplanung Produktgruppe 5210 Bauordnung - [THH 5]

Gemeinde Engstingen

Nr.	Bezeichnung	Ergebnis 2021	Ansatz 2022	Ansatz 2023	VE	Plan 2024	Plan 2025	Plan 2026
1	Summe der Einzahlungen aus laufender Verwaltungstätigkeit (ohne außerordentliche zahlungswirksame Erträge aus Vermögensveräußerung)	130,00	0	200	0	200	200	200
2	Summe der Auszahlungen aus laufender Verwaltungstätigkeit	-48.432,56	-49.600	-49.900	0	-49.900	-49.900	-49.900

Haushaltsplan 2023 der Gemeinde Engstingen

Teilfinanzhaushalt einschließlich Finanzplanung Produktgruppe 5210 Bauordnung - [THH 5]

Gemeinde Engstingen

Nr.	Bezeichnung	Ergebnis 2021	Ansatz 2022	Ansatz 2023	VE	Plan 2024	Plan 2025	Plan 2026
3	Anteilliger Zahlungsmittelüberschuss/-bedarf des Ergebnishaushalts (Saldo aus Nummern 1 und 2)	-48.302,56	-49.600	-49.700	0	-49.700	-49.700	-49.700
4	Einzahlungen aus Investitionszuwendungen	0,00	0	0	0	0	0	0
5	Einzahlungen aus Investitionsbeiträgen und ähnlichen Entgelten für Investitionstätigkeit	0,00	0	0	0	0	0	0
6	Einzahlungen aus der Veräußerung von Sachvermögen	0,00	0	0	0	0	0	0
7	Einzahlungen aus der Veräußerung von Finanzvermögen	0,00	0	0	0	0	0	0
8	Einzahlungen für sonstige Investitionstätigkeit	0,00	0	0	0	0	0	0
9	Einzahlungen aus Investitionstätigkeit (Summe aus Nummern 4 bis 8)	0,00	0	0	0	0	0	0
10	Auszahlungen für den Erwerb von Grundstücken und Gebäuden	0,00	0	0	0	0	0	0
11	Auszahlungen für Baumaßnahmen	0,00	0	0	0	0	0	0
12	Auszahlungen für den Erwerb von beweglichem Sachvermögen	0,00	0	0	0	0	0	0
13	Auszahlungen für den Erwerb von Finanzvermögen	0,00	0	0	0	0	0	0
14	Auszahlungen für Investitionsförderungsmaßnahmen	0,00	0	0	0	0	0	0
15	Auszahlungen für den Erwerb von immateriellen Vermögensgegenständen	0,00	0	0	0	0	0	0
16	Auszahlungen aus Investitionstätigkeit (Summe aus Nummern 10 bis 15)	0,00	0	0	0	0	0	0
17	Anteilliger veranschlagter Finanzierungsmittelüberschuss/-bedarf aus Investitionstätigkeit (Saldo aus Nummern 9 und 16)	0,00	0	0	0	0	0	0
18	Anteilliger veranschlagter Finanzierungsmittel-Saldo aus Nummern 3 und 17)	-48.302,56	-49.600	-49.700	0	-49.700	-49.700	-49.700

Teilergebnishaushalt einschließlich Finanzplanung Produktbereich 53 Ver- und Entsorgung

Gemeinde Engstingen

Nr.	Bezeichnung	Ergebnis 2021	Ansatz 2022	Ansatz 2023	Plan 2024	Plan 2025	Plan 2026
1	Steuern und ähnliche Abgaben	0,00	0	0	0	0	0
2	Zuweisungen und Zuwendungen, Umlagen	36.967,45	17.000	18.500	18.500	18.500	18.500
3	Aufgelöste Investitionszuwendungen und -beiträge	0,00	101.500	89.200	87.300	87.100	87.000
4	Sonstige Transfererträge	0,00	0	0	0	0	0
5	Entgelte für öffentliche Leistungen oder Einrichtungen	603.742,28	621.600	666.200	689.100	689.100	689.100
6	Sonstige privatrechtliche Leistungsentgelte	5.141,08	5.200	5.200	5.200	5.200	5.200
7	Kostenerstattungen und Kostenumlagen	7.925,63	0	0	0	0	0
8	Zinsen und ähnliche Erträge	0,00	0	0	0	0	0
9	Aktivierete Eigenleistungen und Bestandveränderungen	0,00	0	0	0	0	0
10	Sonstige ordentliche Erträge	116.966,81	178.200	170.900	148.500	148.000	151.000
11	Anteillige ordentliche Erträge (Summe aus Nummern 1 bis 10)	770.743,25	923.500	950.000	948.600	947.900	950.800
12	Personalaufwendungen	-3.978,12	0	0	0	0	0
13	Versorgungsaufwendungen	0,00	0	0	0	0	0
14	Aufwendungen für Sach- und Dienstleistungen	-206.103,08	-371.500	-342.800	-342.800	-342.800	-342.800
15	Abschreibungen	-0,15	-178.600	-181.000	-179.000	-174.900	-173.400
16	Zinsen und ähnliche Aufwendungen	0,00	0	0	0	0	0
17	Transferaufwendungen	-299,00	0	0	0	0	0
18	Sonstige ordentliche Aufwendungen	-248.523,13	-235.600	-281.500	-266.500	-266.500	-266.500
19	Anteillige ordentliche Aufwendungen (Summe aus Nummern 12 bis 18)	-458.903,48	-785.700	-805.300	-788.300	-784.200	-782.700
20	Anteilliges veranschlagtes ordentliches Ergebnis (Summe aus Nummern 11 und 19)	311.839,77	137.800	144.700	160.300	163.700	168.100

Haushaltsplan 2023 der Gemeinde Engstingen

Teilergebnishaushalt einschließlich Finanzplanung Produktbereich 53 Ver- und Entsorgung

Gemeinde Engstingen

Nr.	Bezeichnung	Ergebnis 2021	Ansatz 2022	Ansatz 2023	Plan 2024	Plan 2025	Plan 2026
21	Erträge aus internen Leistungen	0,00	100.000	82.500	83.400	83.400	83.400
22	Aufwendungen für interne Leistungen	0,00	-94.500	-106.400	-106.300	-106.300	-106.200
23	kalkulatorische Kosten	0,00	-108.800	-127.500	-128.600	-131.500	-136.000
24	Veranschlagtes kalkulatorisches Ergebnis (Saldo aus Nummern 21 bis 23)	0,00	-103.300	-151.400	-151.500	-154.400	-158.800
25	Veranschlagter Nettoressourcenbedarf/-überschuss (Summe aus Nummer 20 und 24)	311.839,77	34.500	-6.700	8.800	9.300	9.300

Teilfinanzhaushalt einschließlich Finanzplanung Produktbereich 53 Ver- und Entsorgung

Gemeinde Engstingen

Nr.	Bezeichnung	Ergebnis 2021	Ansatz 2022	Ansatz 2023	VE	Plan 2024	Plan 2025	Plan 2026
1	Summe der Einzahlungen aus laufender Verwaltungstätigkeit (ohne außerordentliche zahlungswirksame Erträge aus Vermögensveräußerung)	712.239,16	755.800	805.900	0	828.800	828.800	828.800
2	Summe der Auszahlungen aus laufender Verwaltungstätigkeit	-473.696,52	-607.100	-624.300	0	-609.300	-609.300	-609.300
3	Anteiliger Zahlungsmittelüberschuss/-bedarf des Ergebnishaushalts (Saldo aus Nummern 1 und 2)	238.542,64	148.700	181.600	0	219.500	219.500	219.500
4	Einzahlungen aus Investitionszuwendungen	0,00	0	0	0	0	0	0
5	Einzahlungen aus Investitionsbeiträgen und ähnlichen Entgelten für Investitionstätigkeit	8.656,20	0	100.000	0	0	0	0
6	Einzahlungen aus der Veräußerung von Sachvermögen	0,00	0	0	0	0	0	0
7	Einzahlungen aus der Veräußerung von Finanzvermögen	33.905,70	0	0	0	0	0	0
8	Einzahlungen für sonstige Investitionstätigkeit	0,00	0	0	0	0	0	0
9	Einzahlungen aus Investitionstätigkeit (Summe aus Nummern 4 bis 8)	42.561,90	0	100.000	0	0	0	0
10	Auszahlungen für den Erwerb von Grundstücken und Gebäuden	0,00	0	0	0	0	0	0
11	Auszahlungen für Baumaßnahmen	-144.259,39	-1.487.000	-667.000	0	0	0	0
12	Auszahlungen für den Erwerb von beweglichem Sachvermögen	0,00	0	0	0	0	0	0
13	Auszahlungen für den Erwerb von Finanzvermögen	-41.748,54	-150.000	-17.500	0	0	0	0
14	Auszahlungen für Investitionsförderungsmaßnahmen	0,00	0	0	0	0	0	0
15	Auszahlungen für den Erwerb von immateriellen Vermögensgegenständen	0,00	0	0	0	0	0	0
16	Auszahlungen aus Investitionstätigkeit (Summe aus Nummern 10 bis 15)	-186.007,93	-1.637.000	-684.500	0	0	0	0
17	Anteiliger veranschlagter Finanzlerungsmittel- überschuss/-bedarf aus Investitionstätigkeit (Saldo aus Numern 9 und 16)	-143.446,03	-1.637.000	-584.500	0	0	0	0
18	Anteiliger veranschlagter Finanzlerungsmittel- (Saldo aus Nummern 3 und 17)	95.096,61	-1.488.300	-402.900	0	219.500	219.500	219.500

Haushaltsplan 2023 der Gemeinde Engstingen

	GEMEINDE ENGSTINGEN	Produktbeschreibung Produktgruppe 5310 Elektrizitätsversorgung - [THH 5] Gemeinde Engstingen
---	--------------------------------	--

Produktbereich	53	Ver- und Entsorgung
Produktgruppe	5310	Elektrizitätsversorgung - [THH 5]

Verantw. Person	Herr Ott
------------------------	----------

Kurzbeschreibung	Gegenleistung für die Benutzung der öffentlichen Straße und Wege zur Verlegung der Stromleitungen
-------------------------	---

Teilergebnishaushalt einschließlich Finanzplanung Produktgruppe 5310 Elektrizitätsversorgung - [THH 5]

Gemeinde Engstingen

Nr.	Bezeichnung	Ergebnis 2021	Ansatz 2022	Ansatz 2023	Plan 2024	Plan 2025	Plan 2026
1	Steuern und ähnliche Abgaben	0,00	0	0	0	0	0
2	Zuweisungen und Zuwendungen, Umlagen	0,00	0	0	0	0	0
3	Aufgelöste Investitionszuwendungen und -beiträge	0,00	0	0	0	0	0
4	Sonstige Transfererträge	0,00	0	0	0	0	0
5	Entgelte für öffentliche Leistungen oder Einrichtungen	0,00	0	0	0	0	0
6	Sonstige privatrechtliche Leistungsentgelte	0,00	0	0	0	0	0
7	Kostenerstattungen und Kostenumlagen	0,00	0	0	0	0	0
8	Zinsen und ähnliche Erträge	0,00	0	0	0	0	0
9	Aktivierte Eigenleistungen und Bestandveränderungen	0,00	0	0	0	0	0
10	Sonstige ordentliche Erträge	116.966,81	112.000	116.000	116.000	116.000	116.000
11	Anteilige ordentliche Erträge (Summe aus Nummern 1 bis 10)	116.966,81	112.000	116.000	116.000	116.000	116.000
12	Personalaufwendungen	0,00	0	0	0	0	0
13	Versorgungsaufwendungen	0,00	0	0	0	0	0
14	Aufwendungen für Sach- und Dienstleistungen	0,00	0	0	0	0	0
15	Abschreibungen	0,00	0	0	0	0	0
16	Zinsen und ähnliche Aufwendungen	0,00	0	0	0	0	0
17	Transferaufwendungen	0,00	0	0	0	0	0
18	Sonstige ordentliche Aufwendungen	0,00	0	0	0	0	0
19	Anteilige ordentliche Aufwendungen (Summe aus Nummern 12 bis 18)	0,00	0	0	0	0	0
20	Anteiliges veranschlagtes ordentliches Ergebnis (Summe aus Nummern 11 und 19)	116.966,81	112.000	116.000	116.000	116.000	116.000
21	Erträge aus internen Leistungen	0,00	0	0	0	0	0
22	Aufwendungen für interne Leistungen	0,00	0	0	0	0	0
23	kalkulatorische Kosten	0,00	0	0	0	0	0
24	Veranschlagtes kalkulatorisches Ergebnis (Saldo aus Nummern 21 bis 23)	0,00	0	0	0	0	0
25	Veranschlagter Nettoressourcenbedarf/-überschuss (Summe aus Nummer 20 und 24)	116.966,81	112.000	116.000	116.000	116.000	116.000

Teilfinanzhaushalt einschließlich Finanzplanung Produktgruppe 5310 Elektrizitätsversorgung - [THH 5]

Gemeinde Engstingen

Nr.	Bezeichnung	Ergebnis 2021	Ansatz 2022	Ansatz 2023	VE	Plan 2024	Plan 2025	Plan 2026
1	Summe der Einzahlungen aus laufender Verwaltungstätigkeit (ohne außerordentliche zahlungswirksame Erträge aus Vermögensveräußerung)	112.805,42	112.000	116.000	0	116.000	116.000	116.000
2	Summe der Auszahlungen aus laufender Verwaltungstätigkeit	0,00	0	0	0	0	0	0
3	Anteiliger Zahlungsmittelüberschuss/-bedarf des Ergebnishaushalts (Saldo aus Nummern 1 und 2)	112.805,42	112.000	116.000	0	116.000	116.000	116.000
4	Einzahlungen aus Investitionszuwendungen	0,00	0	0	0	0	0	0

Haushaltsplan 2023 der Gemeinde Engstingen

Teilfinanzhaushalt einschließlich Finanzplanung Produktgruppe 5310 Elektrizitätsversorgung - [THH 5]

Gemeinde Engstingen

Nr.	Bezeichnung	Ergebnis 2021	Ansatz 2022	Ansatz 2023	VE	Plan 2024	Plan 2025	Plan 2026
5	Einzahlungen aus Investitionsbeiträgen und ähnlichen Entgelten für Investitionstätigkeit	0,00	0	0	0	0	0	0
6	Einzahlungen aus der Veräußerung von Sachvermögen	0,00	0	0	0	0	0	0
7	Einzahlungen aus der Veräußerung von Finanzvermögen	0,00	0	0	0	0	0	0
8	Einzahlungen für sonstige Investitionstätigkeit	0,00	0	0	0	0	0	0
9	Einzahlungen aus Investitionstätigkeit (Summe aus Nummern 4 bis 8)	0,00	0	0	0	0	0	0
10	Auszahlungen für den Erwerb von Grundstücken und Gebäuden	0,00	0	0	0	0	0	0
11	Auszahlungen für Baumaßnahmen	0,00	0	0	0	0	0	0
12	Auszahlungen für den Erwerb von beweglichem Sachvermögen	0,00	0	0	0	0	0	0
13	Auszahlungen für den Erwerb von Finanzvermögen	0,00	0	0	0	0	0	0
14	Auszahlungen für Investitionsförderungsmaßnahmen	0,00	0	0	0	0	0	0
15	Auszahlungen für den Erwerb von immateriellen Vermögensgegenständen	0,00	0	0	0	0	0	0
16	Auszahlungen aus Investitionstätigkeit (Summe aus Nummern 10 bis 15)	0,00	0	0	0	0	0	0
17	Anteiliger veranschlagter Finanzierungsmittelüberschuss/-bedarf aus Investitionstätigkeit (Saldo aus Nummern 9 und 16)	0,00	0	0	0	0	0	0
18	Anteiliger veranschlagter Finanzierungsmittel-(Saldo aus Nummern 3 und 17)	112.805,42	112.000	116.000	0	116.000	116.000	116.000

Haushaltsplan 2023 der Gemeinde Engstingen

	GEMEINDE ENGSTINGEN	Produktbeschreibung Produktgruppe 5360 Breitbandinfrastruktur - [THH 5] Gemeinde Engstingen
---	--------------------------------	---

Produktbereich	53	Ver- und Entsorgung
Produktgruppe	5360	Breitbandinfrastruktur - [THH 5]

Verantw. Person	Bürgermeister Herr Storz
------------------------	--------------------------

Kurzbeschreibung	Leitungsgebundene Breitbandinfrastruktur zur Versorgung von Einwohnern und Firmen
-------------------------	---

Allgemeine Ziele	Schaffung und Sicherstellung eines möglichst flächendeckenden und allgemeinen Zugangs zur Breitbandtechnologie für alle Einwohner und Firmen innerhalb der Gemeinde
-------------------------	---

Teilergebnishaushalt einschließlich Finanzplanung Produktgruppe 5360 Breitbandinfrastruktur - [THH 5]

Gemeinde Engstingen

Nr.	Bezeichnung	Ergebnis 2021	Ansatz 2022	Ansatz 2023	Plan 2024	Plan 2025	Plan 2026
1	Steuern und ähnliche Abgaben	0,00	0	0	0	0	0
2	Zuweisungen und Zuwendungen, Umlagen	0,00	0	0	0	0	0
3	Aufgelöste Investitionszuwendungen und -beiträge	0,00	0	0	0	0	0
4	Sonstige Transfererträge	0,00	0	0	0	0	0
5	Entgelte für öffentliche Leistungen oder Einrichtungen	0,00	0	0	0	0	0
6	Sonstige privatrechtliche Leistungsentgelte	0,00	0	0	0	0	0
7	Kostenerstattungen und Kostenumlagen	0,00	0	0	0	0	0
8	Zinsen und ähnliche Erträge	0,00	0	0	0	0	0
9	Aktivierte Eigenleistungen und Bestandveränderungen	0,00	0	0	0	0	0
10	Sonstige ordentliche Erträge	0,00	0	0	0	0	0
11	Anteilige ordentliche Erträge (Summe aus Nummern 1 bis 10)	0,00	0	0	0	0	0
12	Personalaufwendungen	0,00	0	0	0	0	0
13	Versorgungsaufwendungen	0,00	0	0	0	0	0
14	Aufwendungen für Sach- und Dienstleistungen	-1.826,55	-2.000	-2.000	-2.000	-2.000	-2.000
15	Abschreibungen	0,00	0	0	0	0	0
16	Zinsen und ähnliche Aufwendungen	0,00	0	0	0	0	0
17	Transferaufwendungen	0,00	0	0	0	0	0
18	Sonstige ordentliche Aufwendungen	-9.813,95	-3.500	-28.000	-13.000	-13.000	-13.000
19	Anteilige ordentliche Aufwendungen (Summe aus Nummern 12 bis 18)	-11.640,50	-5.500	-30.000	-15.000	-15.000	-15.000
20	Anteiliges veranschlagtes ordentliches Ergebnis (Summe aus Nummern 11 und 19)	-11.640,50	-5.500	-30.000	-15.000	-15.000	-15.000
21	Erträge aus internen Leistungen	0,00	0	0	0	0	0
22	Aufwendungen für interne Leistungen	0,00	0	0	0	0	0
23	kalkulatorische Kosten	0,00	-27.700	-31.400	-31.400	-31.400	-31.400
24	Veranschlagtes kalkulatorisches Ergebnis (Saldo aus Nummern 21 bis 23)	0,00	-27.700	-31.400	-31.400	-31.400	-31.400
25	Veranschlagter Nettoressourcenbedarf/-überschuss (Summe aus Nummer 20 und 24)	-11.640,50	-33.200	-61.400	-46.400	-46.400	-46.400

Teilfinanzhaushalt einschließlich Finanzplanung Produktgruppe 5360 Breitbandinfrastruktur - [THH 5]

Gemeinde Engstingen

Nr.	Bezeichnung	Ergebnis 2021	Ansatz 2022	Ansatz 2023	VE	Plan 2024	Plan 2025	Plan 2026
1	Summe der Einzahlungen aus laufender Verwaltungstätigkeit (ohne außerordentliche zahlungswirksame Erträge aus Vermögensveräußerung)	0,00	0	0	0	0	0	0
2	Summe der Auszahlungen aus laufender Verwaltungstätigkeit	-9.138,52	-5.500	-30.000	0	-15.000	-15.000	-15.000
3	Anteiliger Zahlungsmittelüberschuss/-bedarf des Ergebnishaushalts (Saldo aus Nummern 1 und 2)	-9.138,52	-5.500	-30.000	0	-15.000	-15.000	-15.000

Haushaltsplan 2023 der Gemeinde Engstingen

Teilfinanzhaushalt einschließlich Finanzplanung Produktgruppe 5360 Breitbandinfrastruktur - [THH 5]

Gemeinde Engstingen

Nr.	Bezeichnung	Ergebnis 2021	Ansatz 2022	Ansatz 2023	VE	Plan 2024	Plan 2025	Plan 2026
4	Einzahlungen aus Investitionszuwendungen	0,00	0	0	0	0	0	0
5	Einzahlungen aus Investitionsbeiträgen und ähnlichen Entgelten für Investitionstätigkeit	0,00	0	0	0	0	0	0
6	Einzahlungen aus der Veräußerung von Sachvermögen	0,00	0	0	0	0	0	0
7	Einzahlungen aus der Veräußerung von Finanzvermögen	33.905,70	0	0	0	0	0	0
8	Einzahlungen für sonstige Investitionstätigkeit	0,00	0	0	0	0	0	0
9	Einzahlungen aus Investitionstätigkeit (Summe aus Nummern 4 bis 8)	33.905,70	0	0	0	0	0	0
10	Auszahlungen für den Erwerb von Grundstücken und Gebäuden	0,00	0	0	0	0	0	0
11	Auszahlungen für Baumaßnahmen	-499,80	0	0	0	0	0	0
12	Auszahlungen für den Erwerb von beweglichem Sachvermögen	0,00	0	0	0	0	0	0
13	Auszahlungen für den Erwerb von Finanzvermögen	-41.748,54	-150.000	-17.500	0	0	0	0
14	Auszahlungen für Investitionsförderungsmaßnahmen	0,00	0	0	0	0	0	0
15	Auszahlungen für den Erwerb von immateriellen Vermögensgegenständen	0,00	0	0	0	0	0	0
16	Auszahlungen aus Investitionstätigkeit (Summe aus Nummern 10 bis 15)	-42.248,34	-150.000	-17.500	0	0	0	0
17	Anteiliger veranschlagter Finanzierungsmittelüberschuss/-bedarf aus Investitionstätigkeit (Saldo aus Numern 9 und 16)	-8.342,64	-150.000	-17.500	0	0	0	0
18	Anteiliger veranschlagter Finanzierungsmittel-Saldo aus Nummern 3 und 17)	-17.481,16	-155.500	-47.500	0	-15.000	-15.000	-15.000

Einzeldarstellung der Investitionsmaßnahmen Produktgruppe 5360 Breitbandinfrastruktur - [THH 5]

Gemeinde Engstingen


Investition 5360-00001 Ausbau Breitbandanschluss Allgemein

Nr.	Investitionsmaßnahmen Einzahlungs- und Auszahlungsarten	Gesamtang. z. Maßnahme -nachrichtl.-	Bisher finanziert	Ermächtigungs übertragungen aus Vorvorj.	Ergebnis 2021	Ansatz 2022	Ansatz 2023	VE
4	Einzahlungen aus der Veräußerung von Finanzvermögen	0	63.080,70	0	33.905,70	0	0	0
6	Summe der Einzahlungen aus Investitionstätigkeit (Summe aus Nummern 1 bis 5)	0	63.080,70	0	33.905,70	0	0	0
10	Auszahlungen für den Erwerb von Finanzvermögen	-35.500	-65.726,02	0	-41.748,54	0	-17.500	0
13	Summe der Auszahlungen aus Investitionstätigkeit (Summe aus Nummern 7 bis 12)	-35.500	-65.726,02	0	-41.748,54	0	-17.500	0
14	Saldo aus Investitionstätigkeit (Saldo aus Nummern 6 und 13)	-35.500	-2.645,32	0	-7.842,84	0	-17.500	0
16	Gesamtkosten der Maßnahme (Summe aus Nummern 13 und 15)	-35.500	-65.726,02	0	-41.748,54	0	-17.500	0

Investition 5360-00002 Anschluss Breitband FBS

Nr.	Investitionsmaßnahmen Einzahlungs- und Auszahlungsarten	Gesamtang. z. Maßnahme -nachrichtl.-	Bisher finanziert	Ermächtigungs übertragungen aus Vorvorj.	Ergebnis 2021	Ansatz 2022	Ansatz 2023	VE
8	Auszahlungen für Baumaßnahmen	0	-499,80	0	-499,80	0	0	0
10	Auszahlungen für den Erwerb von Finanzvermögen	-150.000	0,00	0	0,00	-150.000	0	0
13	Summe der Auszahlungen aus Investitionstätigkeit (Summe aus Nummern 7 bis 12)	-150.000	-499,80	0	-499,80	-150.000	0	0
14	Saldo aus Investitionstätigkeit (Saldo aus Nummern 6 und 13)	-150.000	-499,80	0	-499,80	-150.000	0	0
16	Gesamtkosten der Maßnahme (Summe aus Nummern 13 und 15)	-150.000	-499,80	0	-499,80	-150.000	0	0

Haushaltsplan 2023 der Gemeinde Engstingen

	GEMEINDE ENGSTINGEN	Produktbeschreibung Produktgruppe 5370 Abfallwirtschaft - [THH 5] Gemeinde Engstingen
---	--------------------------------	---

Produktbereich	53	Ver- und Entsorgung
Produktgruppe	5370	Abfallwirtschaft - [THH 5]

Verantw. Person	Frau Hoffmann
------------------------	---------------

Kurzbeschreibung	Annahme von Grüngut (Häckselplatz) Annahme von Erdaushub (Erdeponie)
-------------------------	---

Allgemeine Ziele	Schonung der natürlichen Ressourcen Schutz von Menschen und Umwelt bei der Verwertung und Beseitigung
-------------------------	--

Teilergebnishaushalt einschließlich Finanzplanung Produktgruppe 5370 Abfallwirtschaft - [THH 5]

Gemeinde Engstingen

Nr.	Bezeichnung	Ergebnis 2021	Ansatz 2022	Ansatz 2023	Plan 2024	Plan 2025	Plan 2026
1	Steuern und ähnliche Abgaben	0,00	0	0	0	0	0
2	Zuweisungen und Zuwendungen, Umlagen	16.967,45	17.000	18.500	18.500	18.500	18.500
3	Aufgelöste Investitionszuwendungen und -beiträge	0,00	0	0	0	0	0
4	Sonstige Transfererträge	0,00	0	0	0	0	0
5	Entgelte für öffentliche Leistungen oder Einrichtungen	0,00	0	0	0	0	0
6	Sonstige privatrechtliche Leistungsentgelte	5.141,08	5.200	5.200	5.200	5.200	5.200
7	Kostenerstattungen und Kostenumlagen	0,00	0	0	0	0	0
8	Zinsen und ähnliche Erträge	0,00	0	0	0	0	0
9	Aktiviere Eigenleistungen und Bestandveränderungen	0,00	0	0	0	0	0
10	Sonstige ordentliche Erträge	0,00	0	0	0	0	0
11	Anteilige ordentliche Erträge (Summe aus Nummern 1 bis 10)	22.108,53	22.200	23.700	23.700	23.700	23.700
12	Personalaufwendungen	-3.978,12	0	0	0	0	0
13	Versorgungsaufwendungen	0,00	0	0	0	0	0
14	Aufwendungen für Sach- und Dienstleistungen	-8.070,52	-500	-9.500	-9.500	-9.500	-9.500
15	Abschreibungen	0,00	-900	-900	-500	0	0
16	Zinsen und ähnliche Aufwendungen	0,00	0	0	0	0	0
17	Transferaufwendungen	0,00	0	0	0	0	0
18	Sonstige ordentliche Aufwendungen	-33.284,67	-52.100	-60.000	-60.000	-60.000	-60.000
19	Anteilige ordentliche Aufwendungen (Summe aus Nummern 12 bis 18)	-45.333,31	-53.500	-70.400	-70.000	-69.500	-69.500
20	Anteiliges veranschlagtes ordentliches Ergebnis (Summe aus Nummern 11 und 19)	-23.224,78	-31.300	-46.700	-46.300	-45.800	-45.800
21	Erträge aus internen Leistungen	0,00	0	0	0	0	0
22	Aufwendungen für interne Leistungen	0,00	-11.500	-13.200	-13.200	-13.200	-13.200
23	kalkulatorische Kosten	0,00	-1.500	-1.400	-1.300	-1.300	-1.300
24	Veranschlagtes kalkulatorisches Ergebnis (Saldo aus Nummern 21 bis 23)	0,00	-13.000	-14.600	-14.500	-14.500	-14.500
25	Veranschlagter Nettoressourcenbedarf/-überschuss (Summe aus Nummer 20 und 24)	-23.224,78	-44.300	-61.300	-60.800	-60.300	-60.300

Teilfinanzhaushalt einschließlich Finanzplanung Produktgruppe 5370 Abfallwirtschaft - [THH 5]

Gemeinde Engstingen

Nr.	Bezeichnung	Ergebnis 2021	Ansatz 2022	Ansatz 2023	VE	Plan 2024	Plan 2025	Plan 2026
1	Summe der Einzahlungen aus laufender Verwaltungstätigkeit (ohne außerordentliche zahlungswirksame Erträge aus Vermögensveräußerung)	22.108,53	22.200	23.700	0	23.700	23.700	23.700
2	Summe der Auszahlungen aus laufender Verwaltungstätigkeit	-32.056,90	-52.600	-69.500	0	-69.500	-69.500	-69.500
3	Anteiliger Zahlungsmittelüberschuss/-bedarf des Ergebnishaushalts (Saldo aus Nummern 1 und 2)	-9.948,37	-30.400	-45.800	0	-45.800	-45.800	-45.800


Haushaltsplan 2023 der Gemeinde Engstingen

Teilfinanzhaushalt einschließlich Finanzplanung Produktgruppe 5370 Abfallwirtschaft - [THH 5]

Gemeinde Engstingen

Nr.	Bezeichnung	Ergebnis 2021	Ansatz 2022	Ansatz 2023	VE	Plan 2024	Plan 2025	Plan 2026
4	Einzahlungen aus Investitionszuwendungen	0,00	0	0	0	0	0	0
5	Einzahlungen aus Investitionsbeiträgen und ähnlichen Entgelten für Investitionstätigkeit	0,00	0	0	0	0	0	0
6	Einzahlungen aus der Veräußerung von Sachvermögen	0,00	0	0	0	0	0	0
7	Einzahlungen aus der Veräußerung von Finanzvermögen	0,00	0	0	0	0	0	0
8	Einzahlungen für sonstige Investitionstätigkeit	0,00	0	0	0	0	0	0
9	Einzahlungen aus Investitionstätigkeit (Summe aus Nummern 4 bis 8)	0,00	0	0	0	0	0	0
10	Auszahlungen für den Erwerb von Grundstücken und Gebäuden	0,00	0	0	0	0	0	0
11	Auszahlungen für Baumaßnahmen	0,00	0	0	0	0	0	0
12	Auszahlungen für den Erwerb von beweglichem Sachvermögen	0,00	0	0	0	0	0	0
13	Auszahlungen für den Erwerb von Finanzvermögen	0,00	0	0	0	0	0	0
14	Auszahlungen für Investitionsförderungsmaßnahmen	0,00	0	0	0	0	0	0
15	Auszahlungen für den Erwerb von immateriellen Vermögensgegenständen	0,00	0	0	0	0	0	0
16	Auszahlungen aus Investitionstätigkeit (Summe aus Nummern 10 bis 15)	0,00	0	0	0	0	0	0
17	Anteiliger veranschlagter Finanzierungsmittelüberschuss/-bedarf aus Investitionstätigkeit (Saldo aus Numern 9 und 16)	0,00	0	0	0	0	0	0
18	Anteiliger veranschlagter Finanzierungsmittel- (Saldo aus Nummern 3 und 17)	-9.948,37	-30.400	-45.800	0	-45.800	-45.800	-45.800

Haushaltsplan 2023 der Gemeinde Engstingen

	GEMEINDE ENGSTINGEN	Produktbeschreibung Produktgruppe 5380 Abwasserbeseitigung - [THH 5] Gemeinde Engstingen						
Produktbereich	53	Ver- und Entsorgung						
Produktgruppe	5380	Abwasserbeseitigung - [THH 5]						
Verantw. Person	Herr Ott							
Kurzbeschreibung	Bereitstellung, Betrieb und Unterhaltung von Kanälen, Abwasserreinigungsanlagen, Regenbecken und Pumpwerken Gebührenkalkulation und Beitrags- und Gebührenveranlagungen Entsorgung und Verwertung von Klärschlamm und sonstigen Reststoffen Bau- und Unterhaltungsleistungen							
Allgemeine Ziele	Sammlung und Ableitung aller anfallenden Abwässer Gewährleistung des Betriebs von bestehenden Kanälen, Kanalschächten und Regenüberläufen Mechanische, biologische und chemische Abwasserreinigung zur möglichst unschädlichen Einleitung in den Vorfluter mit maximaler Verwertung der bei der Abwasserreinigung anfallenden Stoffe wie Klärschlamm, Faulgas, Sand, Rechengut, Fett, Asche usw.							
Teilergebnishaushalt einschließlich Finanzplanung Produktgruppe 5380 Abwasserbeseitigung - [THH 5] Gemeinde Engstingen								
Nr.	Bezeichnung	Ergebnis 2021	Ansatz 2022	Ansatz 2023	Plan 2024	Plan 2025	Plan 2026	
1	Steuern und ähnliche Abgaben	0,00	0	0	0	0	0	
2	Zuweisungen und Zuwendungen, Umlagen	20.000,00	0	0	0	0	0	
3	Aufgelöste Investitionszuwendungen und -beiträge	0,00	101.500	89.200	87.300	87.100	87.000	
4	Sonstige Transfererträge	0,00	0	0	0	0	0	
5	Entgelte für öffentliche Leistungen oder Einrichtungen	603.742,28	621.600	666.200	689.100	689.100	689.100	
6	Sonstige privatrechtliche Leistungsentgelte	0,00	0	0	0	0	0	
7	Kostenerstattungen und Kostenumlagen	7.908,58	0	0	0	0	0	
8	Zinsen und ähnliche Erträge	0,00	0	0	0	0	0	
9	Aktivierte Eigenleistungen und Bestandveränderungen	0,00	0	0	0	0	0	
10	Sonstige ordentliche Erträge	0,00	66.200	54.900	32.500	32.000	35.000	
11	Anteilige ordentliche Erträge (Summe aus Nummern 1 bis 10)	631.650,86	789.300	810.300	808.900	808.200	811.100	
12	Personalaufwendungen	0,00	0	0	0	0	0	
13	Versorgungsaufwendungen	0,00	0	0	0	0	0	
14	Aufwendungen für Sach- und Dienstleistungen	-196.206,01	-369.000	-331.300	-331.300	-331.300	-331.300	
15	Abschreibungen	-0,15	-177.700	-180.100	-178.500	-174.900	-173.400	
16	Zinsen und ähnliche Aufwendungen	0,00	0	0	0	0	0	
17	Transferaufwendungen	-299,00	0	0	0	0	0	
18	Sonstige ordentliche Aufwendungen	-205.424,51	-180.000	-193.500	-193.500	-193.500	-193.500	
19	Anteilige ordentliche Aufwendungen (Summe aus Nummern 12 bis 18)	-401.929,67	-726.700	-704.900	-703.300	-699.700	-698.200	
20	Anteiliges veranschlagtes ordentliches Ergebnis (Summe aus Nummern 11 und 19)	229.721,19	62.600	105.400	105.600	108.500	112.900	
21	Erträge aus internen Leistungen	0,00	100.000	82.500	83.400	83.400	83.400	
22	Aufwendungen für interne Leistungen	0,00	-83.000	-93.200	-93.100	-93.100	-93.000	
23	kalkulatorische Kosten	0,00	-79.600	-94.700	-95.900	-98.800	-103.300	
24	Veranschlagtes kalkulatorisches Ergebnis (Saldo aus Nummern 21 bis 23)	0,00	-62.600	-105.400	-105.600	-108.500	-112.900	
25	Veranschlagter Nettoressourcenbedarf/-überschuss (Summe aus Nummer 20 und 24)	229.721,19	0	0	0	0	0	
Teilfinanzhaushalt einschließlich Finanzplanung Produktgruppe 5380 Abwasserbeseitigung - [THH 5] Gemeinde Engstingen								
Nr.	Bezeichnung	Ergebnis 2021	Ansatz 2022	Ansatz 2023	VE	Plan 2024	Plan 2025	Plan 2026
1	Summe der Einzahlungen aus laufender Verwaltungstätigkeit (ohne außerordentliche zahlungswirksame Erträge aus Vermögensveräußerung)	577.325,21	621.600	666.200	0	689.100	689.100	689.100

Haushaltsplan 2023 der Gemeinde Engstingen

Teilfinanzhaushalt einschließlich Finanzplanung Produktgruppe 5380 Abwasserbeseitigung - [THH 5]

Gemeinde Engstingen

Nr.	Bezeichnung	Ergebnis 2021	Ansatz 2022	Ansatz 2023	VE	Plan 2024	Plan 2025	Plan 2026
2	Summe der Auszahlungen aus laufender Verwaltungstätigkeit	-432.501,10	-549.000	-524.800	0	-524.800	-524.800	-524.800
3	Anteilliger Zahlungsmittelüberschuss/-bedarf des Ergebnishaushalts (Saldo aus Nummern 1 und 2)	144.824,11	72.600	141.400	0	164.300	164.300	164.300
4	Einzahlungen aus Investitionszuwendungen	0,00	0	0	0	0	0	0
5	Einzahlungen aus Investitionsbeiträgen und ähnlichen Entgelten für Investitionstätigkeit	8.656,20	0	100.000	0	0	0	0
6	Einzahlungen aus der Veräußerung von Sachvermögen	0,00	0	0	0	0	0	0
7	Einzahlungen aus der Veräußerung von Finanzvermögen	0,00	0	0	0	0	0	0
8	Einzahlungen für sonstige Investitionstätigkeit	0,00	0	0	0	0	0	0
9	Einzahlungen aus Investitionstätigkeit (Summe aus Nummern 4 bis 8)	8.656,20	0	100.000	0	0	0	0
10	Auszahlungen für den Erwerb von Grundstücken und Gebäuden	0,00	0	0	0	0	0	0
11	Auszahlungen für Baumaßnahmen	-143.759,59	-1.487.000	-667.000	0	0	0	0
12	Auszahlungen für den Erwerb von beweglichem Sachvermögen	0,00	0	0	0	0	0	0
13	Auszahlungen für den Erwerb von Finanzvermögen	0,00	0	0	0	0	0	0
14	Auszahlungen für Investitionsförderungsmaßnahmen	0,00	0	0	0	0	0	0
15	Auszahlungen für den Erwerb von immateriellen Vermögensgegenständen	0,00	0	0	0	0	0	0
16	Auszahlungen aus Investitionstätigkeit (Summe aus Nummern 10 bis 15)	-143.759,59	-1.487.000	-667.000	0	0	0	0
17	Anteilliger veranschlagter Finanzierungsmittelüberschuss/-bedarf aus Investitionstätigkeit (Saldo aus Numern 9 und 16)	-135.103,39	-1.487.000	-567.000	0	0	0	0
18	Anteilliger veranschlagter Finanzierungsmittel-(Saldo aus Nummern 3 und 17)	9.720,72	-1.414.400	-425.600	0	164.300	164.300	164.300

Einzeldarstellung der Investitionsmaßnahmen Produktgruppe 5380 Abwasserbeseitigung - [THH 5]

Gemeinde Engstingen

Investition 5380-00001 Erneuerung Kanalisation Meidelstetter Straße

Nr.	Investitionsmaßnahmen Einzahlungs- und Auszahlungsarten	Gesamtang. z. Maßnahme -nachrichtl.-	Bisher finanziert	Ermächtigungs übertragungen aus Vorvorj.	Ergebnis 2021	Ansatz 2022	Ansatz 2023	VE
8	Auszahlungen für Baumaßnahmen	-80.000	-57.738,41	0	-2.886,37	0	0	0
13	Summe der Auszahlungen aus Investitionstätigkeit (Summe aus Nummern 7 bis 12)	-80.000	-57.738,41	0	-2.886,37	0	0	0
14	Saldo aus Investitionstätigkeit (Saldo aus Nummern 6 und 13)	-80.000	-57.738,41	0	-2.886,37	0	0	0
16	Gesamtkosten der Maßnahme (Summe aus Nummern 13 und 15)	-80.000	-57.738,41	0	-2.886,37	0	0	0

Investition 5380-00002 Abwasserbeiträge allg.

Nr.	Investitionsmaßnahmen Einzahlungs- und Auszahlungsarten	Gesamtang. z. Maßnahme -nachrichtl.-	Bisher finanziert	Ermächtigungs übertragungen aus Vorvorj.	Ergebnis 2021	Ansatz 2022	Ansatz 2023	VE
2	Einzahlungen a. Investitionsbeiträgen u. ähnl. Entgelten f. Investitionstätigk.	0	11.498,76	0	8.656,20	0	0	0
6	Summe der Einzahlungen aus Investitionstätigkeit (Summe aus Nummern 1 bis 5)	0	11.498,76	0	8.656,20	0	0	0
14	Saldo aus Investitionstätigkeit (Saldo aus Nummern 6 und 13)	0	11.498,76	0	8.656,20	0	0	0

Investition 5380-00003 Sanierung Sternbergstraße (1. BA) - Kanalisation

Haushaltsplan 2023 der Gemeinde Engstingen



**GEMEINDE
ENGSTINGEN**

Einzeldarstellung der Investitionsmaßnahmen Produktgruppe 5380 Abwasserbeseitigung - [THH 5]

Gemeinde Engstingen

Nr.	Investitionsmaßnahmen Einzahlungs- und Auszahlungsarten	Gesamtang. z. Maßnahme -nachrichtl.-	Bisher finanziert	Ermächtigungs übertragungen aus Vorvorj.	Ergebnis 2021	Ansatz 2022	Ansatz 2023	VE
8	Auszahlungen für Baumaßnahmen	-206.000	-132.481,09	0	-132.481,09	-37.000	0	0
13	Summe der Auszahlungen aus Investitionstätigkeit (Summe aus Nummern 7 bis 12)	-206.000	-132.481,09	0	-132.481,09	-37.000	0	0
14	Saldo aus Investitionstätigkeit (Saldo aus Nummern 6 und 13)	-206.000	-132.481,09	0	-132.481,09	-37.000	0	0
16	Gesamtkosten der Maßnahme (Summe aus Nummern 13 und 15)	-206.000	-132.481,09	0	-132.481,09	-37.000	0	0

Investition 5380-00005 Kläranlage Kohlstetten

Nr.	Investitionsmaßnahmen Einzahlungs- und Auszahlungsarten	Gesamtang. z. Maßnahme -nachrichtl.-	Bisher finanziert	Ermächtigungs übertragungen aus Vorvorj.	Ergebnis 2021	Ansatz 2022	Ansatz 2023	VE
8	Auszahlungen für Baumaßnahmen	-125.000	0,00	0	0,00	-70.000	0	0
13	Summe der Auszahlungen aus Investitionstätigkeit (Summe aus Nummern 7 bis 12)	-125.000	0,00	0	0,00	-70.000	0	0
14	Saldo aus Investitionstätigkeit (Saldo aus Nummern 6 und 13)	-125.000	0,00	0	0,00	-70.000	0	0
16	Gesamtkosten der Maßnahme (Summe aus Nummern 13 und 15)	-125.000	0,00	0	0,00	-70.000	0	0

Investition 5380-00006 Sanierung Schwefelstraße Süd (2. BA)- Kanalisation

Nr.	Investitionsmaßnahmen Einzahlungs- und Auszahlungsarten	Gesamtang. z. Maßnahme -nachrichtl.-	Bisher finanziert	Ermächtigungs übertragungen aus Vorvorj.	Ergebnis 2021	Ansatz 2022	Ansatz 2023	VE
8	Auszahlungen für Baumaßnahmen	-220.000	-7.992,62	0	-7.992,62	-180.000	-40.000	0
13	Summe der Auszahlungen aus Investitionstätigkeit (Summe aus Nummern 7 bis 12)	-220.000	-7.992,62	0	-7.992,62	-180.000	-40.000	0
14	Saldo aus Investitionstätigkeit (Saldo aus Nummern 6 und 13)	-220.000	-7.992,62	0	-7.992,62	-180.000	-40.000	0
16	Gesamtkosten der Maßnahme (Summe aus Nummern 13 und 15)	-220.000	-7.992,62	0	-7.992,62	-180.000	-40.000	0

Investition 5380-00007 Sanierung Schwefelstr. Mitte (3. BA)- Kanalisation

Nr.	Investitionsmaßnahmen Einzahlungs- und Auszahlungsarten	Gesamtang. z. Maßnahme -nachrichtl.-	Bisher finanziert	Ermächtigungs übertragungen aus Vorvorj.	Ergebnis 2021	Ansatz 2022	Ansatz 2023	VE
8	Auszahlungen für Baumaßnahmen	-28.000	-399,51	0	-399,51	-15.000	-13.000	0
13	Summe der Auszahlungen aus Investitionstätigkeit (Summe aus Nummern 7 bis 12)	-28.000	-399,51	0	-399,51	-15.000	-13.000	0
14	Saldo aus Investitionstätigkeit (Saldo aus Nummern 6 und 13)	-28.000	-399,51	0	-399,51	-15.000	-13.000	0
16	Gesamtkosten der Maßnahme (Summe aus Nummern 13 und 15)	-28.000	-399,51	0	-399,51	-15.000	-13.000	0

Investition 5380-00008 Baugebiet Schafäcker - Kanalisation

Nr.	Investitionsmaßnahmen Einzahlungs- und Auszahlungsarten	Gesamtang. z. Maßnahme -nachrichtl.-	Bisher finanziert	Ermächtigungs übertragungen aus Vorvorj.	Ergebnis 2021	Ansatz 2022	Ansatz 2023	VE
2	Einzahlungen a. Investitionsbeiträgen u. ähnl. Entgelten f. Investitionstätigk.	100.000	0,00	0	0,00	0	100.000	0
6	Summe der Einzahlungen aus Investitionstätigkeit (Summe aus Nummern 1 bis 5)	100.000	0,00	0	0,00	0	100.000	0
8	Auszahlungen für Baumaßnahmen	-1.715.000	0,00	0	0,00	-1.165.000	-550.000	0
13	Summe der Auszahlungen aus Investitionstätigkeit (Summe aus Nummern 7 bis 12)	-1.715.000	0,00	0	0,00	-1.165.000	-550.000	0
14	Saldo aus Investitionstätigkeit (Saldo aus Nummern 6 und 13)	-1.615.000	0,00	0	0,00	-1.165.000	-450.000	0
16	Gesamtkosten der Maßnahme (Summe aus Nummern 13 und 15)	-1.715.000	0,00	0	0,00	-1.165.000	-550.000	0

Investition 5380-00009 Neubau Kläranlage

Haushaltsplan 2023 der Gemeinde Engstingen

GEMEINDE
ENGSTINGEN
Einzeldarstellung der Investitionsmaßnahmen
Produktgruppe 5380 Abwasserbeseitigung - [THH 5]

Gemeinde Engstingen

Nr.	Investitionsmaßnahmen Einzahlungs- und Auszahlungsarten	Gesamtang. z. Maßnahme -nachrichtl.-	Bisher finanziert	Ermächtigungs übertragungen aus Vorvorj.	Ergebnis 2021	Ansatz 2022	Ansatz 2023	VE
8	Auszahlungen für Baumaßnahmen	-40.000	0,00	0	0,00	-20.000	-20.000	0
13	Summe der Auszahlungen aus Investitionstätigkeit (Summe aus Nummern 7 bis 12)	-40.000	0,00	0	0,00	-20.000	-20.000	0
14	Saldo aus Investitionstätigkeit (Saldo aus Nummern 6 und 13)	-40.000	0,00	0	0,00	-20.000	-20.000	0
16	Gesamtkosten der Maßnahme (Summe aus Nummern 13 und 15)	-40.000	0,00	0	0,00	-20.000	-20.000	0

Investition 5380-00010 Sanierung Treppen Kanalisation

Nr.	Investitionsmaßnahmen Einzahlungs- und Auszahlungsarten	Gesamtang. z. Maßnahme -nachrichtl.-	Bisher finanziert	Ermächtigungs übertragungen aus Vorvorj.	Ergebnis 2021	Ansatz 2022	Ansatz 2023	VE
8	Auszahlungen für Baumaßnahmen	-44.000	0,00	0	0,00	0	-44.000	0
13	Summe der Auszahlungen aus Investitionstätigkeit (Summe aus Nummern 7 bis 12)	-44.000	0,00	0	0,00	0	-44.000	0
14	Saldo aus Investitionstätigkeit (Saldo aus Nummern 6 und 13)	-44.000	0,00	0	0,00	0	-44.000	0
16	Gesamtkosten der Maßnahme (Summe aus Nummern 13 und 15)	-44.000	0,00	0	0,00	0	-44.000	0

Teilergebnishaushalt einschließlich Finanzplanung
Produktbereich 54 Verkehrsflächen und -anlagen, ÖPNV

Gemeinde Engstingen

Nr.	Bezeichnung	Ergebnis 2021	Ansatz 2022	Ansatz 2023	Plan 2024	Plan 2025	Plan 2026
1	Steuern und ähnliche Abgaben	0,00	0	0	0	0	0
2	Zuweisungen und Zuwendungen, Umlagen	45.606,60	44.400	44.400	44.400	44.400	44.400
3	Aufgelöste Investitionszuwendungen und -beiträge	0,00	313.400	313.100	300.700	297.600	288.600
4	Sonstige Transfererträge	0,00	0	0	0	0	0
5	Entgelte für öffentliche Leistungen oder Einrichtungen	0,00	0	0	0	0	0
6	Sonstige privatrechtliche Leistungsentgelte	170,03	0	500	500	500	500
7	Kostenerstattungen und Kostenumlagen	0,00	0	0	0	0	0
8	Zinsen und ähnliche Erträge	0,00	0	0	0	0	0
9	Aktivierete Eigenleistungen und Bestandveränderungen	0,00	0	0	0	0	0
10	Sonstige ordentliche Erträge	0,00	0	0	0	0	0
11	Anteilige ordentliche Erträge (Summe aus Nummern 1 bis 10)	45.776,63	357.800	358.000	345.600	342.500	333.500
12	Personalaufwendungen	0,00	0	0	0	0	0
13	Versorgungsaufwendungen	0,00	0	0	0	0	0
14	Aufwendungen für Sach- und Dienstleistungen	-161.006,63	-173.300	-171.900	-171.900	-171.900	-171.900
15	Abschreibungen	-10.072,49	-658.100	-658.100	-643.200	-638.900	-627.800
16	Zinsen und ähnliche Aufwendungen	0,00	0	0	0	0	0
17	Transferaufwendungen	0,00	0	0	0	0	0
18	Sonstige ordentliche Aufwendungen	-4.095,49	-5.000	-5.000	-5.000	-5.000	-5.000
19	Anteilige ordentliche Aufwendungen (Summe aus Nummern 12 bis 18)	-175.174,61	-836.400	-835.000	-820.100	-815.800	-804.700
20	Anteiliges veranschlagtes ordentliches Ergebnis (Summe aus Nummern 11 und 19)	-129.397,98	-478.600	-477.000	-474.500	-473.300	-471.200
21	Erträge aus internen Leistungen	0,00	0	0	0	0	0
22	Aufwendungen für interne Leistungen	0,00	-320.500	-334.200	-334.800	-334.300	-334.200
23	kalkulatorische Kosten	0,00	-261.600	-281.400	-267.900	-254.300	-241.000
24	Veranschlagtes kalkulatorisches Ergebnis (Saldo aus Nummern 21 bis 23)	0,00	-582.100	-615.600	-602.700	-588.600	-575.200
25	Veranschlagter Nettoressourcenbedarf/-überschuss (Summe aus Nummer 20 und 24)	-129.397,98	-1.060.700	-1.092.600	-1.077.200	-1.061.900	-1.046.400


Haushaltsplan 2023 der Gemeinde Engstingen

Teilfinanzhaushalt einschließlich Finanzplanung Produktbereich 54 Verkehrsflächen und -anlagen, ÖPNV

Gemeinde Engstingen

Nr.	Bezeichnung	Ergebnis 2021	Ansatz 2022	Ansatz 2023	VE	Plan 2024	Plan 2025	Plan 2026
1	Summe der Einzahlungen aus laufender Verwaltungstätigkeit (ohne außerordentliche zahlungswirksame Erträge aus Vermögensveräußerung)	46.225,30	44.400	44.900	0	44.900	44.900	44.900
2	Summe der Auszahlungen aus laufender Verwaltungstätigkeit	-176.295,61	-178.300	-176.900	0	-176.900	-176.900	-176.900
3	Anteiliger Zahlungsmittelüberschuss/-bedarf des Ergebnishaushalts (Saldo aus Nummern 1 und 2)	-130.070,31	-133.900	-132.000	0	-132.000	-132.000	-132.000
4	Einzahlungen aus Investitionszuwendungen	4.652,84	194.300	28.400	0	0	0	0
5	Einzahlungen aus Investitionsbeiträgen und ähnlichen Entgelten für Investitionstätigkeit	0,00	0	864.500	0	0	0	0
6	Einzahlungen aus der Veräußerung von Sachvermögen	0,00	0	0	0	0	0	0
7	Einzahlungen aus der Veräußerung von Finanzvermögen	0,00	0	0	0	0	0	0
8	Einzahlungen für sonstige Investitionstätigkeit	0,00	0	0	0	0	0	0
9	Einzahlungen aus Investitionstätigkeit (Summe aus Nummern 4 bis 8)	4.652,84	194.300	892.900	0	0	0	0
10	Auszahlungen für den Erwerb von Grundstücken und Gebäuden	0,00	0	0	0	0	0	0
11	Auszahlungen für Baumaßnahmen	-420.192,61	-1.892.000	-1.337.500	0	-400.000	-450.000	0
12	Auszahlungen für den Erwerb von beweglichem Sachvermögen	-7.597,39	0	0	0	0	0	0
13	Auszahlungen für den Erwerb von Finanzvermögen	0,00	0	0	0	0	0	0
14	Auszahlungen für Investitionsförderungsmaßnahmen	0,00	-15.000	0	0	0	0	0
15	Auszahlungen für den Erwerb von immateriellen Vermögensgegenständen	0,00	0	0	0	0	0	0
16	Auszahlungen aus Investitionstätigkeit (Summe aus Nummern 10 bis 15)	-427.790,00	-1.907.000	-1.337.500	0	-400.000	-450.000	0
17	Anteiliger veranschlagter Finanzierungsmittelüberschuss/-bedarf aus Investitionstätigkeit (Saldo aus Nummern 9 und 16)	-423.137,16	-1.712.700	-444.600	0	-400.000	-450.000	0
18	Anteiliger veranschlagter Finanzierungsmittel-(Saldo aus Nummern 3 und 17)	-553.207,47	-1.846.600	-576.600	0	-532.000	-582.000	-132.000

Haushaltsplan 2023 der Gemeinde Engstingen

	GEMEINDE ENGSTINGEN	Produktbeschreibung Produktgruppe 5410 Gemeindestraßen - [THH 5] Gemeinde Engstingen						
Produktbereich	54	Verkehrsflächen und -anlagen, ÖPNV						
Produktgruppe	5410	Gemeindestraßen - [THH 5]						
Verantw. Person	Frau Hoffmann							
Kurzbeschreibung	Bauliche Unterhaltung, Instandhaltung und Betrieb von Gemeindestraßen Fahrbahnen, Geh- und Radwege, Plätze, Verbindungswege, Treppen und Feldwege Straßenbeleuchtung							
Allgemeine Ziele	Schaffung und Erhaltung der Verkehrsinfrastruktur Aufrechterhaltung von Verkehrssicherheit Gewährleistung der Verkehrssicherheit							
Teilergebnishaushalt einschließlich Finanzplanung Produktgruppe 5410 Gemeindestraßen - [THH 5] Gemeinde Engstingen								
Nr.	Bezeichnung	Ergebnis 2021	Ansatz 2022	Ansatz 2023	Plan 2024	Plan 2025	Plan 2026	
1	Steuern und ähnliche Abgaben	0,00	0	0	0	0	0	
2	Zuweisungen und Zuwendungen, Umlagen	45.606,60	44.400	44.400	44.400	44.400	44.400	
3	Aufgelöste Investitionszuwendungen und -beiträge	0,00	313.400	313.100	300.700	297.600	288.600	
4	Sonstige Transfererträge	0,00	0	0	0	0	0	
5	Entgelte für öffentliche Leistungen oder Einrichtungen	0,00	0	0	0	0	0	
6	Sonstige privatrechtliche Leistungsentgelte	170,03	0	500	500	500	500	
7	Kostenerstattungen und Kostenumlagen	0,00	0	0	0	0	0	
8	Zinsen und ähnliche Erträge	0,00	0	0	0	0	0	
9	Aktivierete Eigenleistungen und Bestandveränderungen	0,00	0	0	0	0	0	
10	Sonstige ordentliche Erträge	0,00	0	0	0	0	0	
11	Anteilige ordentliche Erträge (Summe aus Nummern 1 bis 10)	45.776,63	357.800	358.000	345.600	342.500	333.500	
12	Personalaufwendungen	0,00	0	0	0	0	0	
13	Versorgungsaufwendungen	0,00	0	0	0	0	0	
14	Aufwendungen für Sach- und Dienstleistungen	-114.314,33	-126.700	-126.800	-126.800	-126.800	-126.800	
15	Abschreibungen	-10.072,49	-648.300	-647.400	-632.500	-628.200	-617.100	
16	Zinsen und ähnliche Aufwendungen	0,00	0	0	0	0	0	
17	Transferaufwendungen	0,00	0	0	0	0	0	
18	Sonstige ordentliche Aufwendungen	-3.849,65	-4.000	-4.000	-4.000	-4.000	-4.000	
19	Anteilige ordentliche Aufwendungen (Summe aus Nummern 12 bis 18)	-128.236,47	-779.000	-778.200	-763.300	-759.000	-747.900	
20	Anteiliges veranschlagtes ordentliches Ergebnis (Summe aus Nummern 11 und 19)	-82.459,84	-421.200	-420.200	-417.700	-416.500	-414.400	
21	Erträge aus internen Leistungen	0,00	0	0	0	0	0	
22	Aufwendungen für interne Leistungen	0,00	-200.500	-196.000	-196.800	-196.500	-196.500	
23	kalkulatorische Kosten	0,00	-259.500	-279.500	-266.400	-253.200	-240.300	
24	Veranschlagtes kalkulatorisches Ergebnis (Saldo aus Nummern 21 bis 23)	0,00	-460.000	-475.500	-463.200	-449.700	-436.800	
25	Veranschlagter Nettoressourcenbedarf/-überschuss (Summe aus Nummer 20 und 24)	-82.459,84	-881.200	-895.700	-880.900	-866.200	-851.200	
Teilfinanzhaushalt einschließlich Finanzplanung Produktgruppe 5410 Gemeindestraßen - [THH 5] Gemeinde Engstingen								
Nr.	Bezeichnung	Ergebnis 2021	Ansatz 2022	Ansatz 2023	VE	Plan 2024	Plan 2025	Plan 2026
1	Summe der Einzahlungen aus laufender Verwaltungstätigkeit (ohne außerordentliche zahlungswirksame Erträge aus Vermögensveräußerung)	46.225,30	44.400	44.900	0	44.900	44.900	44.900
2	Summe der Auszahlungen aus laufender Verwaltungstätigkeit	-118.718,61	-130.700	-130.800	0	-130.800	-130.800	-130.800

Haushaltsplan 2023 der Gemeinde Engstingen

Teilfinanzhaushalt einschließlich Finanzplanung Produktgruppe 5410 Gemeindestraßen - [THH 5]

Gemeinde Engstingen

Nr.	Bezeichnung	Ergebnis 2021	Ansatz 2022	Ansatz 2023	VE	Plan 2024	Plan 2025	Plan 2026
3	Anteiliger Zahlungsmittelüberschuss/-bedarf des Ergebnishaushalts (Saldo aus Nummern 1 und 2)	-72.493,31	-86.300	-85.900	0	-85.900	-85.900	-85.900
4	Einzahlungen aus Investitionszuwendungen	4.652,84	194.300	28.400	0	0	0	0
5	Einzahlungen aus Investitionsbeiträgen und ähnlichen Entgelten für Investitionstätigkeit	0,00	0	864.500	0	0	0	0
6	Einzahlungen aus der Veräußerung von Sachvermögen	0,00	0	0	0	0	0	0
7	Einzahlungen aus der Veräußerung von Finanzvermögen	0,00	0	0	0	0	0	0
8	Einzahlungen für sonstige Investitionstätigkeit	0,00	0	0	0	0	0	0
9	Einzahlungen aus Investitionstätigkeit (Summe aus Nummern 4 bis 8)	4.652,84	194.300	892.900	0	0	0	0
10	Auszahlungen für den Erwerb von Grundstücken und Gebäuden	0,00	0	0	0	0	0	0
11	Auszahlungen für Baumaßnahmen	-420.192,61	-1.892.000	-1.337.500	0	-400.000	-450.000	0
12	Auszahlungen für den Erwerb von beweglichem Sachvermögen	0,00	0	0	0	0	0	0
13	Auszahlungen für den Erwerb von Finanzvermögen	0,00	0	0	0	0	0	0
14	Auszahlungen für Investitionsförderungsmaßnahmen	0,00	-15.000	0	0	0	0	0
15	Auszahlungen für den Erwerb von immateriellen Vermögensgegenständen	0,00	0	0	0	0	0	0
16	Auszahlungen aus Investitionstätigkeit (Summe aus Nummern 10 bis 15)	-420.192,61	-1.907.000	-1.337.500	0	-400.000	-450.000	0
17	Anteiliger veranschlagter Finanzierungsmittelüberschuss/-bedarf aus Investitionstätigkeit (Saldo aus Nummern 9 und 16)	-415.539,77	-1.712.700	-444.600	0	-400.000	-450.000	0
18	Anteiliger veranschlagter Finanzierungsmittel-Saldo aus Nummern 3 und 17)	-488.033,08	-1.799.000	-530.500	0	-485.900	-535.900	-85.900

Einzeldarstellung der Investitionsmaßnahmen Produktgruppe 5410 Gemeindestraßen - [THH 5]

Gemeinde Engstingen

Investition 5410-00001 Bahnhofsteppunkt Silberstraße

Nr.	Investitionsmaßnahmen Einzahlungs- und Auszahlungsarten	Gesamtang. z. Maßnahme -nachrichtl.-	Bisher finanziert	Ermächtigungs- übertragungen aus Vorvorj.	Ergebnis 2021	Ansatz 2022	Ansatz 2023	VE
1	Einzahlungen aus Investitionszuwendungen	214.000	0,00	0	0,00	52.000	0	0
5	Einzahlungen für sonstige Investitionstätigkeit	0	58.501,96	0	0,00	0	0	0
6	Summe der Einzahlungen aus Investitionstätigkeit (Summe aus Nummern 1 bis 5)	214.000	58.501,96	0	0,00	52.000	0	0
8	Auszahlungen für Baumaßnahmen	-370.000	-44.711,11	0	0,00	-110.000	0	0
13	Summe der Auszahlungen aus Investitionstätigkeit (Summe aus Nummern 7 bis 12)	-370.000	-44.711,11	0	0,00	-110.000	0	0
14	Saldo aus Investitionstätigkeit (Saldo aus Nummern 6 und 13)	-156.000	13.790,85	0	0,00	-58.000	0	0
16	Gesamtkosten der Maßnahme (Summe aus Nummern 13 und 15)	-370.000	-44.711,11	0	0,00	-110.000	0	0

Investition 5410-00002 Straßenbeleuchtung

Nr.	Investitionsmaßnahmen Einzahlungs- und Auszahlungsarten	Gesamtang. z. Maßnahme -nachrichtl.-	Bisher finanziert	Ermächtigungs- übertragungen aus Vorvorj.	Ergebnis 2021	Ansatz 2022	Ansatz 2023	VE
1	Einzahlungen aus Investitionszuwendungen	40.000	37.642,67	0	4.652,84	0	0	0
6	Summe der Einzahlungen aus Investitionstätigkeit (Summe aus Nummern 1 bis 5)	40.000	37.642,67	0	4.652,84	0	0	0
8	Auszahlungen für Baumaßnahmen	-170.000	-170.810,85	0	-47.526,63	0	0	0
13	Summe der Auszahlungen aus Investitionstätigkeit (Summe aus Nummern 7 bis 12)	-170.000	-170.810,85	0	-47.526,63	0	0	0

Haushaltsplan 2023 der Gemeinde Engstingen

GEMEINDE
ENGSTINGEN
Einzeldarstellung der Investitionsmaßnahmen
Produktgruppe 5410 Gemeindestraßen - [THH 5]

Gemeinde Engstingen

Nr.	Investitionsmaßnahmen Einzahlungs- und Auszahlungsarten	Gesamtang. z. Maßnahme -nachrichtl.-	Bisher finanziert	Ermächtigungs übertragungen aus Vorvorj.	Ergebnis 2021	Ansatz 2022	Ansatz 2023	VE
14	Saldo aus Investitionstätigkeit (Saldo aus Nummern 6 und 13)	-130.000	-133.168,18	0	-42.873,79	0	0	0
16	Gesamtkosten der Maßnahme (Summe aus Nummern 13 und 15)	-170.000	-170.810,85	0	-47.526,63	0	0	0

Investition 5410-00003 Bushaltestellen

Nr.	Investitionsmaßnahmen Einzahlungs- und Auszahlungsarten	Gesamtang. z. Maßnahme -nachrichtl.-	Bisher finanziert	Ermächtigungs übertragungen aus Vorvorj.	Ergebnis 2021	Ansatz 2022	Ansatz 2023	VE
8	Auszahlungen für Baumaßnahmen	-917.000	-22.149,90	0	-14.435,14	-7.000	-20.000	0
13	Summe der Auszahlungen aus Investitionstätigkeit (Summe aus Nummern 7 bis 12)	-917.000	-22.149,90	0	-14.435,14	-7.000	-20.000	0
14	Saldo aus Investitionstätigkeit (Saldo aus Nummern 6 und 13)	-917.000	-22.149,90	0	-14.435,14	-7.000	-20.000	0
16	Gesamtkosten der Maßnahme (Summe aus Nummern 13 und 15)	-917.000	-22.149,90	0	-14.435,14	-7.000	-20.000	0

Investition 5410-00004 Erneuerung Feldwege

Nr.	Investitionsmaßnahmen Einzahlungs- und Auszahlungsarten	Gesamtang. z. Maßnahme -nachrichtl.-	Bisher finanziert	Ermächtigungs übertragungen aus Vorvorj.	Ergebnis 2021	Ansatz 2022	Ansatz 2023	VE
1	Einzahlungen aus Investitionszuwendungen	32.000	0,00	0	0,00	0	0	0
6	Summe der Einzahlungen aus Investitionstätigkeit (Summe aus Nummern 1 bis 5)	32.000	0,00	0	0,00	0	0	0
8	Auszahlungen für Baumaßnahmen	-100.000	0,00	0	0,00	0	0	0
13	Summe der Auszahlungen aus Investitionstätigkeit (Summe aus Nummern 7 bis 12)	-100.000	0,00	0	0,00	0	0	0
14	Saldo aus Investitionstätigkeit (Saldo aus Nummern 6 und 13)	-68.000	0,00	0	0,00	0	0	0
16	Gesamtkosten der Maßnahme (Summe aus Nummern 13 und 15)	-100.000	0,00	0	0,00	0	0	0

Investition 5410-00005 Sanierung Sternbergstraße (1. BA) - Straßenbau

Nr.	Investitionsmaßnahmen Einzahlungs- und Auszahlungsarten	Gesamtang. z. Maßnahme -nachrichtl.-	Bisher finanziert	Ermächtigungs übertragungen aus Vorvorj.	Ergebnis 2021	Ansatz 2022	Ansatz 2023	VE
8	Auszahlungen für Baumaßnahmen	-421.000	-288.689,66	0	-288.689,66	-54.000	0	0
13	Summe der Auszahlungen aus Investitionstätigkeit (Summe aus Nummern 7 bis 12)	-421.000	-288.689,66	0	-288.689,66	-54.000	0	0
14	Saldo aus Investitionstätigkeit (Saldo aus Nummern 6 und 13)	-421.000	-288.689,66	0	-288.689,66	-54.000	0	0
16	Gesamtkosten der Maßnahme (Summe aus Nummern 13 und 15)	-421.000	-288.689,66	0	-288.689,66	-54.000	0	0

Investition 5410-00006 Straßensanierung Allg.

Nr.	Investitionsmaßnahmen Einzahlungs- und Auszahlungsarten	Gesamtang. z. Maßnahme -nachrichtl.-	Bisher finanziert	Ermächtigungs übertragungen aus Vorvorj.	Ergebnis 2021	Ansatz 2022	Ansatz 2023	VE
8	Auszahlungen für Baumaßnahmen	-170.000	-27.807,00	0	-24.134,48	0	-170.000	0
13	Summe der Auszahlungen aus Investitionstätigkeit (Summe aus Nummern 7 bis 12)	-170.000	-27.807,00	0	-24.134,48	0	-170.000	0
14	Saldo aus Investitionstätigkeit (Saldo aus Nummern 6 und 13)	-170.000	-27.807,00	0	-24.134,48	0	-170.000	0
16	Gesamtkosten der Maßnahme (Summe aus Nummern 13 und 15)	-170.000	-27.807,00	0	-24.134,48	0	-170.000	0

Investition 5410-00007 Kreisverkehr Friedhofskreuzung

Nr.	Investitionsmaßnahmen Einzahlungs- und Auszahlungsarten	Gesamtang. z. Maßnahme -nachrichtl.-	Bisher finanziert	Ermächtigungs übertragungen aus Vorvorj.	Ergebnis 2021	Ansatz 2022	Ansatz 2023	VE
1	Einzahlungen aus Investitionszuwendungen	170.700	0,00	0	0,00	142.300	28.400	0

Haushaltsplan 2023 der Gemeinde Engstingen



**GEMEINDE
ENGSTINGEN**

Einzeldarstellung der Investitionsmaßnahmen Produktgruppe 5410 Gemeindestraßen - [THH 5]

Gemeinde Engstingen

Nr.	Investitionsmaßnahmen Einzahlungs- und Auszahlungsarten	Gesamtang. z. Maßnahme -nachrichtl.-	Bisher finanziert	Ermächtigungs übertragungen aus Vorvorj.	Ergebnis 2021	Ansatz 2022	Ansatz 2023	VE
6	Summe der Einzahlungen aus Investitionstätigkeit (Summe aus Nummern 1 bis 5)	170.700	0,00	0	0,00	142.300	28.400	0
8	Auszahlungen für Baumaßnahmen	-336.000	-18.039,95	0	-18.039,95	-266.000	-70.000	0
13	Summe der Auszahlungen aus Investitionstätigkeit (Summe aus Nummern 7 bis 12)	-336.000	-18.039,95	0	-18.039,95	-266.000	-70.000	0
14	Saldo aus Investitionstätigkeit (Saldo aus Nummern 6 und 13)	-165.300	-18.039,95	0	-18.039,95	-123.700	-41.600	0
16	Gesamtkosten der Maßnahme (Summe aus Nummern 13 und 15)	-336.000	-18.039,95	0	-18.039,95	-266.000	-70.000	0

Investition 5410-00009 Sanierung Schwefelstraße Süd (2. BA) - Straßenbau

Nr.	Investitionsmaßnahmen Einzahlungs- und Auszahlungsarten	Gesamtang. z. Maßnahme -nachrichtl.-	Bisher finanziert	Ermächtigungs übertragungen aus Vorvorj.	Ergebnis 2021	Ansatz 2022	Ansatz 2023	VE
8	Auszahlungen für Baumaßnahmen	-353.000	-16.527,80	0	-16.527,80	-275.000	-78.000	0
13	Summe der Auszahlungen aus Investitionstätigkeit (Summe aus Nummern 7 bis 12)	-353.000	-16.527,80	0	-16.527,80	-275.000	-78.000	0
14	Saldo aus Investitionstätigkeit (Saldo aus Nummern 6 und 13)	-353.000	-16.527,80	0	-16.527,80	-275.000	-78.000	0
16	Gesamtkosten der Maßnahme (Summe aus Nummern 13 und 15)	-353.000	-16.527,80	0	-16.527,80	-275.000	-78.000	0

Investition 5410-00010 Sanierung Schwefelstraße Mitt (3. BA) - Straßenbau

Nr.	Investitionsmaßnahmen Einzahlungs- und Auszahlungsarten	Gesamtang. z. Maßnahme -nachrichtl.-	Bisher finanziert	Ermächtigungs übertragungen aus Vorvorj.	Ergebnis 2021	Ansatz 2022	Ansatz 2023	VE
8	Auszahlungen für Baumaßnahmen	-236.000	-10.838,95	0	-10.838,95	-190.000	-46.000	0
13	Summe der Auszahlungen aus Investitionstätigkeit (Summe aus Nummern 7 bis 12)	-236.000	-10.838,95	0	-10.838,95	-190.000	-46.000	0
14	Saldo aus Investitionstätigkeit (Saldo aus Nummern 6 und 13)	-236.000	-10.838,95	0	-10.838,95	-190.000	-46.000	0
16	Gesamtkosten der Maßnahme (Summe aus Nummern 13 und 15)	-236.000	-10.838,95	0	-10.838,95	-190.000	-46.000	0

Investition 5410-00011 Baugebiet Schafacker - Straßenbau

Nr.	Investitionsmaßnahmen Einzahlungs- und Auszahlungsarten	Gesamtang. z. Maßnahme -nachrichtl.-	Bisher finanziert	Ermächtigungs übertragungen aus Vorvorj.	Ergebnis 2021	Ansatz 2022	Ansatz 2023	VE
2	Einzahlungen a. Investitionsbeiträgen u. ähnl. Entgelten f. Investitionstätigk.	864.500	0,00	0	0,00	0	864.500	0
6	Summe der Einzahlungen aus Investitionstätigkeit (Summe aus Nummern 1 bis 5)	864.500	0,00	0	0,00	0	864.500	0
8	Auszahlungen für Baumaßnahmen	-1.840.000	0,00	0	0,00	-990.000	-850.000	0
13	Summe der Auszahlungen aus Investitionstätigkeit (Summe aus Nummern 7 bis 12)	-1.840.000	0,00	0	0,00	-990.000	-850.000	0
14	Saldo aus Investitionstätigkeit (Saldo aus Nummern 6 und 13)	-975.500	0,00	0	0,00	-990.000	14.500	0
16	Gesamtkosten der Maßnahme (Summe aus Nummern 13 und 15)	-1.840.000	0,00	0	0,00	-990.000	-850.000	0

Investition 5410-00012 Geschwindigkeitsmessanlage B 313

Nr.	Investitionsmaßnahmen Einzahlungs- und Auszahlungsarten	Gesamtang. z. Maßnahme -nachrichtl.-	Bisher finanziert	Ermächtigungs übertragungen aus Vorvorj.	Ergebnis 2021	Ansatz 2022	Ansatz 2023	VE
11	Auszahlungen für Investitionsförderungsmaßnahmen	-15.000	0,00	0	0,00	-15.000	0	0
13	Summe der Auszahlungen aus Investitionstätigkeit (Summe aus Nummern 7 bis 12)	-15.000	0,00	0	0,00	-15.000	0	0
14	Saldo aus Investitionstätigkeit (Saldo aus Nummern 6 und 13)	-15.000	0,00	0	0,00	-15.000	0	0

Haushaltsplan 2023 der Gemeinde Engstingen




**GEMEINDE
ENGSTINGEN**

Einzeldarstellung der Investitionsmaßnahmen Produktgruppe 5410 Gemeindestraßen - [THH 5]

Gemeinde Engstingen

Nr.	Investitionsmaßnahmen Einzahlungs- und Auszahlungsarten	Gesamtang. z. Maßnahme -nachrichtl.-	Bisher finanziert	Ermächtigungs- übertragungen aus Vorvorj.	Ergebnis 2021	Ansatz 2022	Ansatz 2023	VE
16	Gesamtkosten der Maßnahme (Summe aus Nummern 13 und 15)	-15.000	0,00	0	0,00	-15.000	0	0
Investition 5410-00014 Sanierung Treppen								
Nr.	Investitionsmaßnahmen Einzahlungs- und Auszahlungsarten	Gesamtang. z. Maßnahme -nachrichtl.-	Bisher finanziert	Ermächtigungs- übertragungen aus Vorvorj.	Ergebnis 2021	Ansatz 2022	Ansatz 2023	VE
8	Auszahlungen für Baumaßnahmen	-103.500	0,00	0	0,00	0	-103.500	0
13	Summe der Auszahlungen aus Investitionstätigkeit (Summe aus Nummern 7 bis 12)	-103.500	0,00	0	0,00	0	-103.500	0
14	Saldo aus Investitionstätigkeit (Saldo aus Nummern 6 und 13)	-103.500	0,00	0	0,00	0	-103.500	0
16	Gesamtkosten der Maßnahme (Summe aus Nummern 13 und 15)	-103.500	0,00	0	0,00	0	-103.500	0

Haushaltsplan 2023 der Gemeinde Engstingen

	GEMEINDE ENGSTINGEN	Produktbeschreibung Produktgruppe 5450 Straßenreinigung und Winterdienst - [THH 5] Gemeinde Engstingen
---	--------------------------------	--

Produktbereich	54	Verkehrsflächen und -anlagen, ÖPNV
Produktgruppe	5450	Straßenreinigung und Winterdienst - [THH 5]

Verantw. Person	Frau Hoffmann
------------------------	---------------

Kurzbeschreibung	Beseitigung von Schmutz, Abfall und Wildwuchs auf Fahrbahnen, Gehwegen, Radwegen, öffentlichen und privaten Plätzen Räumen und Streuen auf Fahrbahnen, Gehwegen, Radwegen, öffentlichen und privaten Plätzen
-------------------------	---

Allgemeine Ziele	Gewährleistung der Verkehrssicherheit Gewährleistung eines sauberen Erscheinungsbildes
-------------------------	---

Teilergebnishaushalt einschließlich Finanzplanung Produktgruppe 5450 Straßenreinigung und Winterdienst - [THH 5]

Gemeinde Engstingen

Nr.	Bezeichnung	Ergebnis 2021	Ansatz 2022	Ansatz 2023	Plan 2024	Plan 2025	Plan 2026
1	Steuern und ähnliche Abgaben	0,00	0	0	0	0	0
2	Zuweisungen und Zuwendungen, Umlagen	0,00	0	0	0	0	0
3	Aufgelöste Investitionszuwendungen und -beiträge	0,00	0	0	0	0	0
4	Sonstige Transfererträge	0,00	0	0	0	0	0
5	Entgelte für öffentliche Leistungen oder Einrichtungen	0,00	0	0	0	0	0
6	Sonstige privatrechtliche Leistungsentgelte	0,00	0	0	0	0	0
7	Kostenerstattungen und Kostenumlagen	0,00	0	0	0	0	0
8	Zinsen und ähnliche Erträge	0,00	0	0	0	0	0
9	Aktivierete Eigenleistungen und Bestandveränderungen	0,00	0	0	0	0	0
10	Sonstige ordentliche Erträge	0,00	0	0	0	0	0
11	Anteilige ordentliche Erträge (Summe aus Nummern 1 bis 10)	0,00	0	0	0	0	0
12	Personalaufwendungen	0,00	0	0	0	0	0
13	Versorgungsaufwendungen	0,00	0	0	0	0	0
14	Aufwendungen für Sach- und Dienstleistungen	-46.692,30	-46.600	-45.100	-45.100	-45.100	-45.100
15	Abschreibungen	0,00	-9.800	-10.700	-10.700	-10.700	-10.700
16	Zinsen und ähnliche Aufwendungen	0,00	0	0	0	0	0
17	Transferaufwendungen	0,00	0	0	0	0	0
18	Sonstige ordentliche Aufwendungen	-245,84	-1.000	-1.000	-1.000	-1.000	-1.000
19	Anteilige ordentliche Aufwendungen (Summe aus Nummern 12 bis 18)	-46.938,14	-57.400	-56.800	-56.800	-56.800	-56.800
20	Anteiliges veranschlagtes ordentliches Ergebnis (Summe aus Nummern 11 und 19)	-46.938,14	-57.400	-56.800	-56.800	-56.800	-56.800
21	Erträge aus internen Leistungen	0,00	0	0	0	0	0
22	Aufwendungen für interne Leistungen	0,00	-120.000	-138.200	-138.000	-137.800	-137.700
23	kalkulatorische Kosten	0,00	-2.100	-1.900	-1.500	-1.100	-700
24	Veranschlagtes kalkulatorisches Ergebnis (Saldo aus Nummern 21 bis 23)	0,00	-122.100	-140.100	-139.500	-138.900	-138.400
25	Veranschlagter Nettoressourcenbedarf/-überschuss (Summe aus Nummer 20 und 24)	-46.938,14	-179.500	-196.900	-196.300	-195.700	-195.200

Teilfinanzhaushalt einschließlich Finanzplanung Produktgruppe 5450 Straßenreinigung und Winterdienst - [THH 5]

Gemeinde Engstingen

Nr.	Bezeichnung	Ergebnis 2021	Ansatz 2022	Ansatz 2023	VE	Plan 2024	Plan 2025	Plan 2026
1	Summe der Einzahlungen aus laufender Verwaltungstätigkeit (ohne außerordentliche zahlungswirksame Erträge aus Vermögensveräußerung)	0,00	0	0	0	0	0	0
2	Summe der Auszahlungen aus laufender Verwaltungstätigkeit	-57.577,00	-47.600	-46.100	0	-46.100	-46.100	-46.100

Haushaltsplan 2023 der Gemeinde Engstingen

Teilfinanzhaushalt einschließlich Finanzplanung Produktgruppe 5450 Straßenreinigung und Winterdienst - [THH 5]

Gemeinde Engstingen

Nr.	Bezeichnung	Ergebnis 2021	Ansatz 2022	Ansatz 2023	VE	Plan 2024	Plan 2025	Plan 2026
3	Anteiliger Zahlungsmittelüberschuss/-bedarf des Ergebnishaushalts (Saldo aus Nummern 1 und 2)	-57.577,00	-47.600	-46.100	0	-46.100	-46.100	-46.100
4	Einzahlungen aus Investitionszuwendungen	0,00	0	0	0	0	0	0
5	Einzahlungen aus Investitionsbeiträgen und ähnlichen Entgelten für Investitionstätigkeit	0,00	0	0	0	0	0	0
6	Einzahlungen aus der Veräußerung von Sachvermögen	0,00	0	0	0	0	0	0
7	Einzahlungen aus der Veräußerung von Finanzvermögen	0,00	0	0	0	0	0	0
8	Einzahlungen für sonstige Investitionstätigkeit	0,00	0	0	0	0	0	0
9	Einzahlungen aus Investitionstätigkeit (Summe aus Nummern 4 bis 8)	0,00	0	0	0	0	0	0
10	Auszahlungen für den Erwerb von Grundstücken und Gebäuden	0,00	0	0	0	0	0	0
11	Auszahlungen für Baumaßnahmen	0,00	0	0	0	0	0	0
12	Auszahlungen für den Erwerb von beweglichem Sachvermögen	-7.597,39	0	0	0	0	0	0
13	Auszahlungen für den Erwerb von Finanzvermögen	0,00	0	0	0	0	0	0
14	Auszahlungen für Investitionsförderungsmaßnahmen	0,00	0	0	0	0	0	0
15	Auszahlungen für den Erwerb von immateriellen Vermögensgegenständen	0,00	0	0	0	0	0	0
16	Auszahlungen aus Investitionstätigkeit (Summe aus Nummern 10 bis 15)	-7.597,39	0	0	0	0	0	0
17	Anteiliger veranschlagter Finanzierungsmittelüberschuss/-bedarf aus Investitionstätigkeit (Saldo aus Nummern 9 und 16)	-7.597,39	0	0	0	0	0	0
18	Anteiliger veranschlagter Finanzierungsmittel-Saldo aus Nummern 3 und 17)	-65.174,39	-47.600	-46.100	0	-46.100	-46.100	-46.100

Einzeldarstellung der Investitionsmaßnahmen Produktgruppe 5450 Straßenreinigung und Winterdienst - [THH 5]

Gemeinde Engstingen

Investition 5450-00001 Erwerb von beweglichen Vermögensgegenständen

Nr.	Investitionsmaßnahmen Einzahlungs- und Auszahlungsarten	Gesamtang. z. Maßnahme -nachrichtl.-	Bisher finanziert	Ermächtigungs- übertragungen aus Vorvorj.	Ergebnis 2021	Ansatz 2022	Ansatz 2023	VE
9	Auszahlungen für den Erwerb von beweglichem Sachvermögen	-3.000	-15.688,56	0	-7.597,39	0	0	0
13	Summe der Auszahlungen aus Investitionstätigkeit (Summe aus Nummern 7 bis 12)	-3.000	-15.688,56	0	-7.597,39	0	0	0
14	Saldo aus Investitionstätigkeit (Saldo aus Nummern 6 und 13)	-3.000	-15.688,56	0	-7.597,39	0	0	0
16	Gesamtkosten der Maßnahme (Summe aus Nummern 13 und 15)	-3.000	-15.688,56	0	-7.597,39	0	0	0

Teilergebnishaushalt einschließlich Finanzplanung Produktbereich 55 Natur- und Landschaftspflege, Friedhofswesen

Gemeinde Engstingen

Nr.	Bezeichnung	Ergebnis 2021	Ansatz 2022	Ansatz 2023	Plan 2024	Plan 2025	Plan 2026
1	Steuern und ähnliche Abgaben	0,00	0	0	0	0	0
2	Zuweisungen und Zuwendungen, Umlagen	93.108,49	0	0	0	0	0
3	Aufgelöste Investitionszuwendungen und -beiträge	0,00	0	2.000	2.000	2.000	2.000
4	Sonstige Transfererträge	0,00	0	0	0	0	0
5	Entgelte für öffentliche Leistungen oder Einrichtungen	74.602,30	63.800	75.700	75.700	75.700	75.700
6	Sonstige privatrechtliche Leistungsentgelte	447.602,88	439.100	446.200	446.200	446.200	446.200
7	Kostenerstattungen und Kostenumlagen	30.243,17	23.400	38.500	38.500	38.500	38.500
8	Zinsen und ähnliche Erträge	0,00	0	0	0	0	0

Haushaltsplan 2023 der Gemeinde Engstingen

Teilergebnishaushalt einschließlich Finanzplanung Produktbereich 55 Natur- und Landschaftspflege, Friedhofswesen

Gemeinde Engstingen

Nr.	Bezeichnung	Ergebnis 2021	Ansatz 2022	Ansatz 2023	Plan 2024	Plan 2025	Plan 2026
9	Aktivierete Eigenleistungen und Bestandveränderungen	0,00	0	0	0	0	0
10	Sonstige ordentliche Erträge	7.375,79	0	0	0	0	0
11	Anteilige ordentliche Erträge (Summe aus Nummern 1 bis 10)	652.932,63	526.300	562.400	562.400	562.400	562.400
12	Personalaufwendungen	-106.306,67	-162.600	-185.600	-185.600	-185.600	-185.600
13	Versorgungsaufwendungen	0,00	0	0	0	0	0
14	Aufwendungen für Sach- und Dienstleistungen	-195.118,26	-253.000	-214.700	-214.700	-214.700	-214.700
15	Abschreibungen	0,00	-28.100	-37.600	-36.900	-36.800	-36.800
16	Zinsen und ähnliche Aufwendungen	0,00	0	0	0	0	0
17	Transferaufwendungen	0,00	0	0	0	0	0
18	Sonstige ordentliche Aufwendungen	-119.371,18	-132.300	-113.000	-113.000	-113.000	-113.000
19	Anteilige ordentliche Aufwendungen (Summe aus Nummern 12 bis 18)	-420.796,11	-576.000	-550.900	-550.200	-550.100	-550.100
20	Anteiliges veranschlagtes ordentliches Ergebnis (Summe aus Nummern 11 und 19)	232.136,52	-49.700	11.500	12.200	12.300	12.300
21	Erträge aus internen Leistungen	4.440,00	4.300	0	0	0	0
22	Aufwendungen für interne Leistungen	0,00	-164.500	-190.800	-190.600	-190.200	-190.200
23	kalkulatorische Kosten	0,00	-377.100	-380.500	-379.400	-378.400	-377.400
24	Veranschlagtes kalkulatorisches Ergebnis (Saldo aus Nummern 21 bis 23)	4.440,00	-537.300	-571.300	-570.000	-568.600	-567.600
25	Veranschlagter Nettoressourcenbedarf/-überschuss (Summe aus Nummer 20 und 24)	236.576,52	-587.000	-559.800	-557.800	-556.300	-555.300

Teilfinanzhaushalt einschließlich Finanzplanung Produktbereich 55 Natur- und Landschaftspflege, Friedhofswesen

Gemeinde Engstingen

Nr.	Bezeichnung	Ergebnis 2021	Ansatz 2022	Ansatz 2023	VE	Plan 2024	Plan 2025	Plan 2026
1	Summe der Einzahlungen aus laufender Verwaltungstätigkeit (ohne außerordentliche zahlungswirksame Erträge aus Vermögensveräußerung)	479.197,22	526.300	560.400	0	560.400	560.400	560.400
2	Summe der Auszahlungen aus laufender Verwaltungstätigkeit	-396.968,57	-547.900	-513.300	0	-513.300	-513.300	-513.300
3	Anteiliger Zahlungsmittelüberschuss/-bedarf des Ergebnishaushalts (Saldo aus Nummern 1 und 2)	82.228,65	-21.600	47.100	0	47.100	47.100	47.100
4	Einzahlungen aus Investitionszuwendungen	0,00	0	0	0	0	0	0
5	Einzahlungen aus Investitionsbeiträgen und ähnlichen Entgelten für Investitionstätigkeit	0,00	0	0	0	0	0	0
6	Einzahlungen aus der Veräußerung von Sachvermögen	0,00	0	0	0	0	0	0
7	Einzahlungen aus der Veräußerung von Finanzvermögen	0,00	0	0	0	0	0	0
8	Einzahlungen für sonstige Investitionstätigkeit	0,00	0	0	0	0	0	0
9	Einzahlungen aus Investitionstätigkeit (Summe aus Nummern 4 bis 8)	0,00	0	0	0	0	0	0
10	Auszahlungen für den Erwerb von Grundstücken und Gebäuden	0,00	-20.000	-20.000	0	0	0	0
11	Auszahlungen für Baumaßnahmen	-80.448,76	-60.000	-30.000	0	0	0	0
12	Auszahlungen für den Erwerb von beweglichem Sachvermögen	-2.468,66	0	-7.000	0	0	0	0
13	Auszahlungen für den Erwerb von Finanzvermögen	-2.500,00	0	0	0	0	0	0
14	Auszahlungen für Investitionsförderungsmaßnahmen	0,00	0	0	0	0	0	0
15	Auszahlungen für den Erwerb von immateriellen Vermögensgegenständen	0,00	0	0	0	0	0	0
16	Auszahlungen aus Investitionstätigkeit (Summe aus Nummern 10 bis 15)	-85.417,42	-80.000	-57.000	0	0	0	0

Haushaltsplan 2023 der Gemeinde Engstingen

Teilfinanzhaushalt einschließlich Finanzplanung Produktbereich 55 Natur- und Landschaftspflege, Friedhofswesen

Gemeinde Engstingen

Nr.	Bezeichnung	Ergebnis 2021	Ansatz 2022	Ansatz 2023	VE	Plan 2024	Plan 2025	Plan 2026
17	Anteilliger veranschlagter Finanzierungsmittel- überschuss/-bedarf aus Investitionstätigkeit (Saldo aus Numern 9 und 16)	-85.417,42	-80.000	-57.000	0	0	0	0
18	Anteilliger veranschlagter Finanzierungsmittel- (Saldo aus Nummern 3 und 17)	-3.188,77	-101.600	-9.900	0	47.100	47.100	47.100

Haushaltsplan 2023 der Gemeinde Engstingen

	GEMEINDE ENGSTINGEN	Produktbeschreibung Produktgruppe 5510 Öffentliches Grün Landschaftsbau - [THH 5] Gemeinde Engstingen
---	--------------------------------	---

Produktbereich	55	Natur- und Landschaftspflege, Friedhofswesen
Produktgruppe	5510	Öffentliches Grün Landschaftsbau - [THH 5]

Verantw. Person	Frau Hoffmann
------------------------	---------------

Kurzbeschreibung	Planung, Umsetzung und Unterhaltung von Grün- und Parkanlagen einschl. Wegenetz Planung, Herstellung und Unterhaltung von öffentlichen Spielplätzen einschl. Ausstattung
-------------------------	---

Allgemeine Ziele	Klimaverbesserung Erhöhung der sozialen und wirtschaftlichen Standortqualität Erholung im Wohn- und Arbeitsumfeld Förderung der Artenvielfalt im floristischen und faunistischen Bereich Familiengerechte Wohnumfeldgestaltung Erhöhung der Attraktivität des näheren Wohnumfelds
-------------------------	--

Teilergebnishaushalt einschließlich Finanzplanung Produktgruppe 5510 Öffentliches Grün Landschaftsbau - [THH 5]

Gemeinde Engstingen

Nr.	Bezeichnung	Ergebnis 2021	Ansatz 2022	Ansatz 2023	Plan 2024	Plan 2025	Plan 2026
1	Steuern und ähnliche Abgaben	0,00	0	0	0	0	0
2	Zuweisungen und Zuwendungen, Umlagen	2.972,49	0	0	0	0	0
3	Aufgelöste Investitionszuwendungen und -beiträge	0,00	0	0	0	0	0
4	Sonstige Transfererträge	0,00	0	0	0	0	0
5	Entgelte für öffentliche Leistungen oder Einrichtungen	0,00	0	0	0	0	0
6	Sonstige privatrechtliche Leistungsentgelte	0,00	0	0	0	0	0
7	Kostenerstattungen und Kostenumlagen	0,00	0	0	0	0	0
8	Zinsen und ähnliche Erträge	0,00	0	0	0	0	0
9	Aktiviere Eigenleistungen und Bestandveränderungen	0,00	0	0	0	0	0
10	Sonstige ordentliche Erträge	0,00	0	0	0	0	0
11	Anteilige ordentliche Erträge (Summe aus Nummern 1 bis 10)	2.972,49	0	0	0	0	0
12	Personalaufwendungen	-32.498,53	-33.600	-40.200	-40.200	-40.200	-40.200
13	Versorgungsaufwendungen	0,00	0	0	0	0	0
14	Aufwendungen für Sach- und Dienstleistungen	-28.084,95	-29.100	-28.400	-28.400	-28.400	-28.400
15	Abschreibungen	0,00	-8.600	-10.700	-10.700	-10.700	-10.700
16	Zinsen und ähnliche Aufwendungen	0,00	0	0	0	0	0
17	Transferaufwendungen	0,00	0	0	0	0	0
18	Sonstige ordentliche Aufwendungen	-465,15	-500	-500	-500	-500	-500
19	Anteilige ordentliche Aufwendungen (Summe aus Nummern 12 bis 18)	-61.048,63	-71.800	-79.800	-79.800	-79.800	-79.800
20	Anteiliges veranschlagtes ordentliches Ergebnis (Summe aus Nummern 11 und 19)	-58.076,14	-71.800	-79.800	-79.800	-79.800	-79.800
21	Erträge aus internen Leistungen	0,00	0	0	0	0	0
22	Aufwendungen für interne Leistungen	0,00	-106.100	-123.200	-123.200	-122.800	-122.800
23	kalkulatorische Kosten	0,00	-6.700	-10.300	-10.000	-9.700	-9.400
24	Veranschlagtes kalkulatorisches Ergebnis (Saldo aus Nummern 21 bis 23)	0,00	-112.800	-133.500	-133.200	-132.500	-132.200
25	Veranschlagter Nettoressourcenbedarf/-überschuss (Summe aus Nummer 20 und 24)	-58.076,14	-184.600	-213.300	-213.000	-212.300	-212.000

Teilfinanzhaushalt einschließlich Finanzplanung Produktgruppe 5510 Öffentliches Grün Landschaftsbau - [THH 5]

Gemeinde Engstingen

Nr.	Bezeichnung	Ergebnis 2021	Ansatz 2022	Ansatz 2023	VE	Plan 2024	Plan 2025	Plan 2026
1	Summe der Einzahlungen aus laufender Verwaltungstätigkeit (ohne außerordentliche zahlungswirksame Erträge aus Vermögensveräußerung)	2.972,49	0	0	0	0	0	0

Haushaltsplan 2023 der Gemeinde Engstingen

Teilfinanzhaushalt einschließlich Finanzplanung Produktgruppe 5510 Öffentliches Grün Landschaftsbau - [THH 5]

Gemeinde Engstingen

Nr.	Bezeichnung	Ergebnis 2021	Ansatz 2022	Ansatz 2023	VE	Plan 2024	Plan 2025	Plan 2026
2	Summe der Auszahlungen aus laufender Verwaltungstätigkeit	-62.426,54	-63.200	-69.100	0	-69.100	-69.100	-69.100
3	Anteilliger Zahlungsmittelüberschuss/-bedarf des Ergebnishaushalts (Saldo aus Nummern 1 und 2)	-59.454,05	-63.200	-69.100	0	-69.100	-69.100	-69.100
4	Einzahlungen aus Investitionszuwendungen	0,00	0	0	0	0	0	0
5	Einzahlungen aus Investitionsbeiträgen und ähnlichen Entgelten für Investitionstätigkeit	0,00	0	0	0	0	0	0
6	Einzahlungen aus der Veräußerung von Sachvermögen	0,00	0	0	0	0	0	0
7	Einzahlungen aus der Veräußerung von Finanzvermögen	0,00	0	0	0	0	0	0
8	Einzahlungen für sonstige Investitionstätigkeit	0,00	0	0	0	0	0	0
9	Einzahlungen aus Investitionstätigkeit (Summe aus Nummern 4 bis 8)	0,00	0	0	0	0	0	0
10	Auszahlungen für den Erwerb von Grundstücken und Gebäuden	0,00	-20.000	-20.000	0	0	0	0
11	Auszahlungen für Baumaßnahmen	-51.587,74	0	0	0	0	0	0
12	Auszahlungen für den Erwerb von beweglichem Sachvermögen	0,00	0	0	0	0	0	0
13	Auszahlungen für den Erwerb von Finanzvermögen	0,00	0	0	0	0	0	0
14	Auszahlungen für Investitionsförderungsmaßnahmen	0,00	0	0	0	0	0	0
15	Auszahlungen für den Erwerb von immateriellen Vermögensgegenständen	0,00	0	0	0	0	0	0
16	Auszahlungen aus Investitionstätigkeit (Summe aus Nummern 10 bis 15)	-51.587,74	-20.000	-20.000	0	0	0	0
17	Anteilliger veranschlagter Finanzierungsmittelüberschuss/-bedarf aus Investitionstätigkeit (Saldo aus Numern 9 und 16)	-51.587,74	-20.000	-20.000	0	0	0	0
18	Anteilliger veranschlagter Finanzierungsmittel-(Saldo aus Nummern 3 und 17)	-111.041,79	-83.200	-89.100	0	-69.100	-69.100	-69.100


Einzeldarstellung der Investitionsmaßnahmen Produktgruppe 5510 Öffentliches Grün Landschaftsbau - [THH 5]

Gemeinde Engstingen

Investition 5510-00001 Kinderspielplätze

Nr.	Investitionsmaßnahmen Einzahlungs- und Auszahlungsarten	Gesamtang. z. Maßnahme -nachrichtl.-	Bisher finanziert	Ermächtigungs übertragungen aus Vorvorj.	Ergebnis 2021	Ansatz 2022	Ansatz 2023	VE
7	Auszahlungen für den Erwerb von Grundstücken und Gebäuden	-70.000	0,00	0	0,00	0	-20.000	0
8	Auszahlungen für Baumaßnahmen	0	-51.587,74	0	-51.587,74	0	0	0
13	Summe der Auszahlungen aus Investitionstätigkeit (Summe aus Nummern 7 bis 12)	-70.000	-51.587,74	0	-51.587,74	0	-20.000	0
14	Saldo aus Investitionstätigkeit (Saldo aus Nummern 6 und 13)	-70.000	-51.587,74	0	-51.587,74	0	-20.000	0
16	Gesamtkosten der Maßnahme (Summe aus Nummern 13 und 15)	-70.000	-51.587,74	0	-51.587,74	0	-20.000	0

Haushaltsplan 2023 der Gemeinde Engstingen

	GEMEINDE ENGSTINGEN	Produktbeschreibung Produktgruppe 5530 Friedhofs- und Bestattungswesen - [THH 5] Gemeinde Engstingen
---	--------------------------------	--

Produktbereich	55	Natur- und Landschaftspflege, Friedhofswesen
Produktgruppe	5530	Friedhofs- und Bestattungswesen - [THH 5]

Verantw. Person	Frau Hoffmann
------------------------	---------------

Kurzbeschreibung	Bereitstellung von Reihengräbern als Kinder-, Urnen, Erd- und Anonymgräber Bereitstellung von Wahlgräbern als Erd- oder Urnengräber, Urnenkammern, Rasengräber Bau und Unterhaltung von erforderlichen Erschließungsanlagen einschl. der dazugehörigen Grünfläche und dem Vorratsgelände Grabmalgenehmigungen Pflege und Unterhaltung von Kriegsgräbern, Ehrengräbern Bereitstellung, Pflege und Unterhaltung der den Friedhof gestalterisch ausmachenden und den Naherholungscharakter prägenden Grünflächen und Großbäumen Bereitstellung von Gebäuden, die der fachgerechten Aufbewahrung von Verstorbenen bis zu deren Bestattung dienen Bereitstellung von Gebäuden oder Hallen zur würdigen, ortsüblichen und pietätvollen Verabschiedung von Verstorbenen
-------------------------	---

Allgemeine Ziele	Bestattung aller Personen, die bei ihrem Ableben Einwohner der Gemeinde waren sowie der in der Gemeinde verstorbenen oder tot aufgefundenen Personen ohne Wohnsitz oder mit unbekanntem Wohnsitz und ggf. auch sonstiger Personen Bestattung aller Personen auf Antrag, die bei ihrem Ableben Einwohner der Gemeinde waren oder ein Recht auf Bestattung oder Beisetzung in einer bestimmten Grabstätte besaßen, und ggf. auch sonstiger Personen Erhaltung der Gräber und Außenanlagen in einem würdigen Zustand auf unbegrenzte Zeit Erholungs- und Gesundheitsvorsorge Gliederung und Strukturierung der Friedhofsanlagen nach ästhetischen Gesichtspunkten Leichen- und Trauerhallen sollen einen würdigen, ortüblichen und angemessen Rahmen bilden
-------------------------	---

Teilergebnishaushalt einschließlich Finanzplanung

Produktgruppe 5530 Friedhofs- und Bestattungswesen - [THH 5]

Gemeinde Engstingen

Nr.	Bezeichnung	Ergebnis 2021	Ansatz 2022	Ansatz 2023	Plan 2024	Plan 2025	Plan 2026
1	Steuern und ähnliche Abgaben	0,00	0	0	0	0	0
2	Zuweisungen und Zuwendungen, Umlagen	0,00	0	0	0	0	0
3	Aufgelöste Investitionszuwendungen und -beiträge	0,00	0	0	0	0	0
4	Sonstige Transfererträge	0,00	0	0	0	0	0
5	Entgelte für öffentliche Leistungen oder Einrichtungen	74.602,30	63.800	75.700	75.700	75.700	75.700
6	Sonstige privatrechtliche Leistungsentgelte	4.920,00	4.900	3.700	3.700	3.700	3.700
7	Kostenerstattungen und Kostenumlagen	102,80	100	100	100	100	100
8	Zinsen und ähnliche Erträge	0,00	0	0	0	0	0
9	Aktivierte Eigenleistungen und Bestandveränderungen	0,00	0	0	0	0	0
10	Sonstige ordentliche Erträge	0,00	0	0	0	0	0
11	Anteilige ordentliche Erträge (Summe aus Nummern 1 bis 10)	79.625,10	68.800	79.500	79.500	79.500	79.500
12	Personalaufwendungen	-11.878,46	-39.100	-27.800	-27.800	-27.800	-27.800
13	Versorgungsaufwendungen	0,00	0	0	0	0	0
14	Aufwendungen für Sach- und Dienstleistungen	-33.129,08	-45.700	-33.900	-33.900	-33.900	-33.900
15	Abschreibungen	0,00	-16.400	-19.400	-18.700	-18.600	-18.600
16	Zinsen und ähnliche Aufwendungen	0,00	0	0	0	0	0
17	Transferaufwendungen	0,00	0	0	0	0	0
18	Sonstige ordentliche Aufwendungen	-2.224,37	-3.000	-3.000	-3.000	-3.000	-3.000
19	Anteilige ordentliche Aufwendungen (Summe aus Nummern 12 bis 18)	-47.231,91	-104.200	-84.100	-83.400	-83.300	-83.300
20	Anteiliges veranschlagtes ordentliches Ergebnis (Summe aus Nummern 11 und 19)	32.393,19	-35.400	-4.600	-3.900	-3.800	-3.800
21	Erträge aus internen Leistungen	0,00	0	0	0	0	0
22	Aufwendungen für interne Leistungen	0,00	-50.000	-57.800	-57.700	-57.700	-57.700
23	kalkulatorische Kosten	0,00	-20.400	-21.700	-20.900	-20.300	-19.600
24	Veranschlagtes kalkulatorisches Ergebnis (Saldo aus Nummern 21 bis 23)	0,00	-70.400	-79.500	-78.600	-78.000	-77.300
25	Veranschlagter Nettoressourcenbedarf/-überschuss (Summe aus Nummer 20 und 24)	32.393,19	-105.800	-84.100	-82.500	-81.800	-81.100

Haushaltsplan 2023 der Gemeinde Engstingen

Teilfinanzhaushalt einschließlich Finanzplanung Produktgruppe 5530 Friedhofs- und Bestattungswesen - [THH 5]

Gemeinde Engstingen

Nr.	Bezeichnung	Ergebnis 2021	Ansatz 2022	Ansatz 2023	VE	Plan 2024	Plan 2025	Plan 2026
1	Summe der Einzahlungen aus laufender Verwaltungstätigkeit (ohne außerordentliche zahlungswirksame Erträge aus Vermögensveräußerung)	73.620,10	68.800	79.500	0	79.500	79.500	79.500
2	Summe der Auszahlungen aus laufender Verwaltungstätigkeit	-39.693,30	-87.800	-64.700	0	-64.700	-64.700	-64.700
3	Anteiliger Zahlungsmittelüberschuss/-bedarf des Ergebnishaushalts (Saldo aus Nummern 1 und 2)	33.926,80	-19.000	14.800	0	14.800	14.800	14.800
4	Einzahlungen aus Investitionszuwendungen	0,00	0	0	0	0	0	0
5	Einzahlungen aus Investitionsbeiträgen und ähnlichen Entgelten für Investitionstätigkeit	0,00	0	0	0	0	0	0
6	Einzahlungen aus der Veräußerung von Sachvermögen	0,00	0	0	0	0	0	0
7	Einzahlungen aus der Veräußerung von Finanzvermögen	0,00	0	0	0	0	0	0
8	Einzahlungen für sonstige Investitionstätigkeit	0,00	0	0	0	0	0	0
9	Einzahlungen aus Investitionstätigkeit (Summe aus Nummern 4 bis 8)	0,00	0	0	0	0	0	0
10	Auszahlungen für den Erwerb von Grundstücken und Gebäuden	0,00	0	0	0	0	0	0
11	Auszahlungen für Baumaßnahmen	-28.861,02	-60.000	-30.000	0	0	0	0
12	Auszahlungen für den Erwerb von beweglichem Sachvermögen	0,00	0	0	0	0	0	0
13	Auszahlungen für den Erwerb von Finanzvermögen	0,00	0	0	0	0	0	0
14	Auszahlungen für Investitionsförderungsmaßnahmen	0,00	0	0	0	0	0	0
15	Auszahlungen für den Erwerb von immateriellen Vermögensgegenständen	0,00	0	0	0	0	0	0
16	Auszahlungen aus Investitionstätigkeit (Summe aus Nummern 10 bis 15)	-28.861,02	-60.000	-30.000	0	0	0	0
17	Anteiliger veranschlagter Finanzierungsmittelüberschuss/-bedarf aus Investitionstätigkeit (Saldo aus Nummern 9 und 16)	-28.861,02	-60.000	-30.000	0	0	0	0
18	Anteiliger veranschlagter Finanzierungsmittel-Saldo aus Nummern 3 und 17)	5.065,78	-79.000	-15.200	0	14.800	14.800	14.800

Einzeldarstellung der Investitionsmaßnahmen Produktgruppe 5530 Friedhofs- und Bestattungswesen - [THH 5]

Gemeinde Engstingen

Investition 5530-00001 Stelen Friedhof GE

Nr.	Investitionsmaßnahmen Einzahlungs- und Auszahlungsarten	Gesamtang. z. Maßnahme -nachrichtl.-	Bisher finanziert	Ermächtigungs- übertragungen aus Vorvorj.	Ergebnis 2021	Ansatz 2022	Ansatz 2023	VE
8	Auszahlungen für Baumaßnahmen	-62.000	-12.823,80	0	0,00	-17.000	-30.000	0
13	Summe der Auszahlungen aus Investitionstätigkeit (Summe aus Nummern 7 bis 12)	-62.000	-12.823,80	0	0,00	-17.000	-30.000	0
14	Saldo aus Investitionstätigkeit (Saldo aus Nummern 6 und 13)	-62.000	-12.823,80	0	0,00	-17.000	-30.000	0
16	Gesamtkosten der Maßnahme (Summe aus Nummern 13 und 15)	-62.000	-12.823,80	0	0,00	-17.000	-30.000	0

Investition 5530-00002 Außengestaltung Friedhof KST

Nr.	Investitionsmaßnahmen Einzahlungs- und Auszahlungsarten	Gesamtang. z. Maßnahme -nachrichtl.-	Bisher finanziert	Ermächtigungs- übertragungen aus Vorvorj.	Ergebnis 2021	Ansatz 2022	Ansatz 2023	VE
8	Auszahlungen für Baumaßnahmen	-70.000	-36.323,53	0	-28.861,02	0	0	0
11	Auszahlungen für Investitionsförderungsmaßnahmen	0	-5.196,76	0	0,00	0	0	0
13	Summe der Auszahlungen aus Investitionstätigkeit (Summe aus Nummern 7 bis 12)	-70.000	-41.520,29	0	-28.861,02	0	0	0
14	Saldo aus Investitionstätigkeit (Saldo aus Nummern 6 und 13)	-70.000	-41.520,29	0	-28.861,02	0	0	0

Haushaltsplan 2023 der Gemeinde Engstingen



**GEMEINDE
ENGSTINGEN**

Einzeldarstellung der Investitionsmaßnahmen Produktgruppe 5530 Friedhofs- und Bestattungswesen - [THH 5]

Gemeinde Engstingen

Nr.	Investitionsmaßnahmen Einzahlungs- und Auszahlungsarten	Gesamtang. z. Maßnahme -nachrichtl.-	Bisher finanziert	Ermächtigungs- übertragungen aus Vorvorj.	Ergebnis 2021	Ansatz 2022	Ansatz 2023	VE
16	Gesamtkosten der Maßnahme (Summe aus Nummern 13 und 15)	-70.000	-41.520,29	0	-28.861,02	0	0	0

Investition 5530-00003 Stelen Friedhof KE

Nr.	Investitionsmaßnahmen Einzahlungs- und Auszahlungsarten	Gesamtang. z. Maßnahme -nachrichtl.-	Bisher finanziert	Ermächtigungs- übertragungen aus Vorvorj.	Ergebnis 2021	Ansatz 2022	Ansatz 2023	VE
8	Auszahlungen für Baumaßnahmen	-8.000	0,00	0	0,00	-8.000	0	0
13	Summe der Auszahlungen aus Investitionstätigkeit (Summe aus Nummern 7 bis 12)	-8.000	0,00	0	0,00	-8.000	0	0
14	Saldo aus Investitionstätigkeit (Saldo aus Nummern 6 und 13)	-8.000	0,00	0	0,00	-8.000	0	0
16	Gesamtkosten der Maßnahme (Summe aus Nummern 13 und 15)	-8.000	0,00	0	0,00	-8.000	0	0


Investition 5530-00004 Friedhof GE

Nr.	Investitionsmaßnahmen Einzahlungs- und Auszahlungsarten	Gesamtang. z. Maßnahme -nachrichtl.-	Bisher finanziert	Ermächtigungs- übertragungen aus Vorvorj.	Ergebnis 2021	Ansatz 2022	Ansatz 2023	VE
8	Auszahlungen für Baumaßnahmen	-30.000	0,00	0	0,00	-30.000	0	0
13	Summe der Auszahlungen aus Investitionstätigkeit (Summe aus Nummern 7 bis 12)	-30.000	0,00	0	0,00	-30.000	0	0
14	Saldo aus Investitionstätigkeit (Saldo aus Nummern 6 und 13)	-30.000	0,00	0	0,00	-30.000	0	0
16	Gesamtkosten der Maßnahme (Summe aus Nummern 13 und 15)	-30.000	0,00	0	0,00	-30.000	0	0

Investition 5530-00005 Mahnmal Friedhof KST

Nr.	Investitionsmaßnahmen Einzahlungs- und Auszahlungsarten	Gesamtang. z. Maßnahme -nachrichtl.-	Bisher finanziert	Ermächtigungs- übertragungen aus Vorvorj.	Ergebnis 2021	Ansatz 2022	Ansatz 2023	VE
8	Auszahlungen für Baumaßnahmen	-5.000	0,00	0	0,00	-5.000	0	0
13	Summe der Auszahlungen aus Investitionstätigkeit (Summe aus Nummern 7 bis 12)	-5.000	0,00	0	0,00	-5.000	0	0
14	Saldo aus Investitionstätigkeit (Saldo aus Nummern 6 und 13)	-5.000	0,00	0	0,00	-5.000	0	0
16	Gesamtkosten der Maßnahme (Summe aus Nummern 13 und 15)	-5.000	0,00	0	0,00	-5.000	0	0

Haushaltsplan 2023 der Gemeinde Engstingen

	GEMEINDE ENGSTINGEN	Produktbeschreibung Produktgruppe 5540 Naturschutz und Landschaftspflege - [THH 5] Gemeinde Engstingen
---	--------------------------------	--

Produktbereich	55	Natur- und Landschaftspflege, Friedhofswesen
Produktgruppe	5540	Naturschutz und Landschaftspflege - [THH 5]
Verantw. Person	Frau Hoffmann	
Kurzbeschreibung	Schutz, Pflege und Entwicklung von Teilen der Natur und Landschaft Unter besonderen Schutz gestellte Flächen (Naturschutzgebiete, Landschaftsschutzgebiete) Gesetzlich geschützte Biotope	
Allgemeine Ziele	Schutz, Sicherung, Pflege und Gestaltung von Natur und Landschaft Erhaltung und Förderung der Arten- und Biotopvielfalt	

Teilergebnishaushalt einschließlich Finanzplanung Produktgruppe 5540 Naturschutz und Landschaftspflege - [THH 5]

Gemeinde Engstingen

Nr.	Bezeichnung	Ergebnis 2021	Ansatz 2022	Ansatz 2023	Plan 2024	Plan 2025	Plan 2026
1	Steuern und ähnliche Abgaben	0,00	0	0	0	0	0
2	Zuweisungen und Zuwendungen, Umlagen	0,00	0	0	0	0	0
3	Aufgelöste Investitionszuwendungen und -beiträge	0,00	0	0	0	0	0
4	Sonstige Transfererträge	0,00	0	0	0	0	0
5	Entgelte für öffentliche Leistungen oder Einrichtungen	0,00	0	0	0	0	0
6	Sonstige privatrechtliche Leistungsentgelte	0,00	0	0	0	0	0
7	Kostenerstattungen und Kostenumlagen	0,00	0	0	0	0	0
8	Zinsen und ähnliche Erträge	0,00	0	0	0	0	0
9	Aktivierete Eigenleistungen und Bestandveränderungen	0,00	0	0	0	0	0
10	Sonstige ordentliche Erträge	0,00	0	0	0	0	0
11	Anteilige ordentliche Erträge (Summe aus Nummern 1 bis 10)	0,00	0	0	0	0	0
12	Personalaufwendungen	0,00	0	0	0	0	0
13	Versorgungsaufwendungen	0,00	0	0	0	0	0
14	Aufwendungen für Sach- und Dienstleistungen	0,00	0	0	0	0	0
15	Abschreibungen	0,00	0	0	0	0	0
16	Zinsen und ähnliche Aufwendungen	0,00	0	0	0	0	0
17	Transferaufwendungen	0,00	0	0	0	0	0
18	Sonstige ordentliche Aufwendungen	-14.642,49	-8.600	-8.100	-8.100	-8.100	-8.100
19	Anteilige ordentliche Aufwendungen (Summe aus Nummern 12 bis 18)	-14.642,49	-8.600	-8.100	-8.100	-8.100	-8.100
20	Anteiliges veranschlagtes ordentliches Ergebnis (Summe aus Nummern 11 und 19)	-14.642,49	-8.600	-8.100	-8.100	-8.100	-8.100
21	Erträge aus internen Leistungen	0,00	0	0	0	0	0
22	Aufwendungen für interne Leistungen	0,00	0	0	0	0	0
23	kalkulatorische Kosten	0,00	0	0	0	0	0
24	Veranschlagtes kalkulatorisches Ergebnis (Saldo aus Nummern 21 bis 23)	0,00	0	0	0	0	0
25	Veranschlagter Nettoressourcenbedarf/-überschuss (Summe aus Nummer 20 und 24)	-14.642,49	-8.600	-8.100	-8.100	-8.100	-8.100

Teilfinanzhaushalt einschließlich Finanzplanung Produktgruppe 5540 Naturschutz und Landschaftspflege - [THH 5]

Gemeinde Engstingen

Nr.	Bezeichnung	Ergebnis 2021	Ansatz 2022	Ansatz 2023	VE	Plan 2024	Plan 2025	Plan 2026
1	Summe der Einzahlungen aus laufender Verwaltungstätigkeit (ohne außerordentliche zahlungswirksame Erträge aus Vermögensveräußerung)	0,00	0	0	0	0	0	0
2	Summe der Auszahlungen aus laufender Verwaltungstätigkeit	-10.758,84	-8.600	-8.100	0	-8.100	-8.100	-8.100

Haushaltsplan 2023 der Gemeinde Engstingen

Teilfinanzhaushalt einschließlich Finanzplanung Produktgruppe 5540 Naturschutz und Landschaftspflege - [THH 5]

Gemeinde Engstingen

Nr.	Bezeichnung	Ergebnis 2021	Ansatz 2022	Ansatz 2023	VE	Plan 2024	Plan 2025	Plan 2026
3	Anteiliger Zahlungsmittelüberschuss/-bedarf des Ergebnishaushalts (Saldo aus Nummern 1 und 2)	-10.758,84	-8.600	-8.100	0	-8.100	-8.100	-8.100
4	Einzahlungen aus Investitionszuwendungen	0,00	0	0	0	0	0	0
5	Einzahlungen aus Investitionsbeiträgen und ähnlichen Entgelten für Investitionstätigkeit	0,00	0	0	0	0	0	0
6	Einzahlungen aus der Veräußerung von Sachvermögen	0,00	0	0	0	0	0	0
7	Einzahlungen aus der Veräußerung von Finanzvermögen	0,00	0	0	0	0	0	0
8	Einzahlungen für sonstige Investitionstätigkeit	0,00	0	0	0	0	0	0
9	Einzahlungen aus Investitionstätigkeit (Summe aus Nummern 4 bis 8)	0,00	0	0	0	0	0	0
10	Auszahlungen für den Erwerb von Grundstücken und Gebäuden	0,00	0	0	0	0	0	0
11	Auszahlungen für Baumaßnahmen	0,00	0	0	0	0	0	0
12	Auszahlungen für den Erwerb von beweglichem Sachvermögen	0,00	0	0	0	0	0	0
13	Auszahlungen für den Erwerb von Finanzvermögen	-2.500,00	0	0	0	0	0	0
14	Auszahlungen für Investitionsförderungsmaßnahmen	0,00	0	0	0	0	0	0
15	Auszahlungen für den Erwerb von immateriellen Vermögensgegenständen	0,00	0	0	0	0	0	0
16	Auszahlungen aus Investitionstätigkeit (Summe aus Nummern 10 bis 15)	-2.500,00	0	0	0	0	0	0
17	Anteiliger veranschlagter Finanzierungsmittelüberschuss/-bedarf aus Investitionstätigkeit (Saldo aus Numern 9 und 16)	-2.500,00	0	0	0	0	0	0
18	Anteiliger veranschlagter Finanzierungsmittel-(Saldo aus Nummern 3 und 17)	-13.258,84	-8.600	-8.100	0	-8.100	-8.100	-8.100


Einzeldarstellung der Investitionsmaßnahmen Produktgruppe 5540 Naturschutz und Landschaftspflege - [THH 5]

Gemeinde Engstingen

Investition 5540-00001 Klimaschutz Allgemein

Nr.	Investitionsmaßnahmen Einzahlungs- und Auszahlungsarten	Gesamtang. z. Maßnahme -nachrichtl.-	Bisher finanziert	Ermächtigungs übertragungen aus Vorvorj.	Ergebnis 2021	Ansatz 2022	Ansatz 2023	VE
10	Auszahlungen für den Erwerb von Finanzvermögen	0	-2.500,00	0	-2.500,00	0	0	0
13	Summe der Auszahlungen aus Investitionstätigkeit (Summe aus Nummern 7 bis 12)	0	-2.500,00	0	-2.500,00	0	0	0
14	Saldo aus Investitionstätigkeit (Saldo aus Nummern 6 und 13)	0	-2.500,00	0	-2.500,00	0	0	0
16	Gesamtkosten der Maßnahme (Summe aus Nummern 13 und 15)	0	-2.500,00	0	-2.500,00	0	0	0

Haushaltsplan 2023 der Gemeinde Engstingen

	GEMEINDE ENGSTINGEN	Produktbeschreibung Produktgruppe 5550 Forstwirtschaft - [THH 5] Gemeinde Engstingen						
Produktbereich	55	Natur- und Landschaftspflege, Friedhofswesen						
Produktgruppe	5550	Forstwirtschaft - [THH 5]						
Verantw. Person	Herr Ott							
Kurzbeschreibung	Pflege und Bewirtschaftung des gemeindeeigenen Waldes zur Produktion von Holz und anderen Waldprodukten Erhaltung und Förderung der ökologischen und sozialen Funktion des Waldes Schaffung und Unterhaltung von Erholungseinrichtungen Maßnahmen zur Erhaltung und Förderung einer naturverträglichen Erholungsnutzung, auch in Zusammenarbeit mit Dritten							
Allgemeine Ziele	Erzielung eines wirtschaftlichen Nutzens unter Beachtung der Schutz- und Erholungsfunktion des Waldes Sicherung von ökologisch angepassten Wildbeständen Erhaltung der Erholungsfunktion des Waldes							
Teilergebnishaushalt einschließlich Finanzplanung Produktgruppe 5550 Forstwirtschaft - [THH 5] Gemeinde Engstingen								
Nr.	Bezeichnung	Ergebnis 2021	Ansatz 2022	Ansatz 2023	Plan 2024	Plan 2025	Plan 2026	
1	Steuern und ähnliche Abgaben	0,00	0	0	0	0	0	
2	Zuweisungen und Zuwendungen, Umlagen	90.136,00	0	0	0	0	0	
3	Aufgelöste Investitionszuwendungen und -beiträge	0,00	0	2.000	2.000	2.000	2.000	
4	Sonstige Transfererträge	0,00	0	0	0	0	0	
5	Entgelte für öffentliche Leistungen oder Einrichtungen	0,00	0	0	0	0	0	
6	Sonstige privatrechtliche Leistungsentgelte	442.682,88	434.200	442.500	442.500	442.500	442.500	
7	Kostenerstattungen und Kostenumlagen	30.140,37	23.300	38.400	38.400	38.400	38.400	
8	Zinsen und ähnliche Erträge	0,00	0	0	0	0	0	
9	Aktivierte Eigenleistungen und Bestandveränderungen	0,00	0	0	0	0	0	
10	Sonstige ordentliche Erträge	7.375,79	0	0	0	0	0	
11	Anteilige ordentliche Erträge (Summe aus Nummern 1 bis 10)	570.335,04	457.500	482.900	482.900	482.900	482.900	
12	Personalaufwendungen	-61.929,68	-89.900	-117.600	-117.600	-117.600	-117.600	
13	Versorgungsaufwendungen	0,00	0	0	0	0	0	
14	Aufwendungen für Sach- und Dienstleistungen	-133.904,23	-178.200	-152.400	-152.400	-152.400	-152.400	
15	Abschreibungen	0,00	-3.100	-7.500	-7.500	-7.500	-7.500	
16	Zinsen und ähnliche Aufwendungen	0,00	0	0	0	0	0	
17	Transferaufwendungen	0,00	0	0	0	0	0	
18	Sonstige ordentliche Aufwendungen	-102.039,17	-120.200	-101.400	-101.400	-101.400	-101.400	
19	Anteilige ordentliche Aufwendungen (Summe aus Nummern 12 bis 18)	-297.873,08	-391.400	-378.900	-378.900	-378.900	-378.900	
20	Anteiliges veranschlagtes ordentliches Ergebnis (Summe aus Nummern 11 und 19)	272.461,96	66.100	104.000	104.000	104.000	104.000	
21	Erträge aus internen Leistungen	4.440,00	4.300	0	0	0	0	
22	Aufwendungen für interne Leistungen	0,00	-8.400	-9.800	-9.700	-9.700	-9.700	
23	kalkulatorische Kosten	0,00	-350.000	-348.500	-348.500	-348.400	-348.400	
24	Veranschlagtes kalkulatorisches Ergebnis (Saldo aus Nummern 21 bis 23)	4.440,00	-354.100	-358.300	-358.200	-358.100	-358.100	
25	Veranschlagter Nettoressourcenbedarf/-überschuss (Summe aus Nummer 20 und 24)	276.901,96	-288.000	-254.300	-254.200	-254.100	-254.100	
Teilfinanzhaushalt einschließlich Finanzplanung Produktgruppe 5550 Forstwirtschaft - [THH 5] Gemeinde Engstingen								
Nr.	Bezeichnung	Ergebnis 2021	Ansatz 2022	Ansatz 2023	VE	Plan 2024	Plan 2025	Plan 2026
1	Summe der Einzahlungen aus laufender Verwaltungstätigkeit (ohne außerordentliche zahlungswirksame Erträge aus Vermögensveräußerung)	402.604,63	457.500	480.900	0	480.900	480.900	480.900

Haushaltsplan 2023 der Gemeinde Engstingen

**Teilfinanzhaushalt einschließlich Finanzplanung
Produktgruppe 5550 Forstwirtschaft - [THH 5]**

Gemeinde Engstingen

Nr.	Bezeichnung	Ergebnis 2021	Ansatz 2022	Ansatz 2023	VE	Plan 2024	Plan 2025	Plan 2026
2	Summe der Auszahlungen aus laufender Verwaltungstätigkeit	-284.089,89	-388.300	-371.400	0	-371.400	-371.400	-371.400
3	Anteilliger Zahlungsmittelüberschuss/-bedarf des Ergebnishaushalts (Saldo aus Nummern 1 und 2)	118.514,74	69.200	109.500	0	109.500	109.500	109.500
4	Einzahlungen aus Investitionszuwendungen	0,00	0	0	0	0	0	0
5	Einzahlungen aus Investitionsbeiträgen und ähnlichen Entgelten für Investitionstätigkeit	0,00	0	0	0	0	0	0
6	Einzahlungen aus der Veräußerung von Sachvermögen	0,00	0	0	0	0	0	0
7	Einzahlungen aus der Veräußerung von Finanzvermögen	0,00	0	0	0	0	0	0
8	Einzahlungen für sonstige Investitionstätigkeit	0,00	0	0	0	0	0	0
9	Einzahlungen aus Investitionstätigkeit (Summe aus Nummern 4 bis 8)	0,00	0	0	0	0	0	0
10	Auszahlungen für den Erwerb von Grundstücken und Gebäuden	0,00	0	0	0	0	0	0
11	Auszahlungen für Baumaßnahmen	0,00	0	0	0	0	0	0
12	Auszahlungen für den Erwerb von beweglichem Sachvermögen	-2.468,66	0	-7.000	0	0	0	0
13	Auszahlungen für den Erwerb von Finanzvermögen	0,00	0	0	0	0	0	0
14	Auszahlungen für Investitionsförderungsmaßnahmen	0,00	0	0	0	0	0	0
15	Auszahlungen für den Erwerb von immateriellen Vermögensgegenständen	0,00	0	0	0	0	0	0
16	Auszahlungen aus Investitionstätigkeit (Summe aus Nummern 10 bis 15)	-2.468,66	0	-7.000	0	0	0	0
17	Anteilliger veranschlagter Finanzierungsmittelüberschuss/-bedarf aus Investitionstätigkeit (Saldo aus Numern 9 und 16)	-2.468,66	0	-7.000	0	0	0	0
18	Anteilliger veranschlagter Finanzierungsmittel-Saldo aus Nummern 3 und 17)	116.046,08	69.200	102.500	0	109.500	109.500	109.500

**Einzeldarstellung der Investitionsmaßnahmen
Produktgruppe 5550 Forstwirtschaft - [THH 5]**

Gemeinde Engstingen

Investition 5550-00001 Erwerb von beweglichen Vermögensgegenständen

Nr.	Investitionsmaßnahmen Einzahlungs- und Auszahlungsarten	Gesamtang. z. Maßnahme -nachrichtl.-	Bisher finanziert	Ermächtigungs übertragungen aus Vorvorj.	Ergebnis 2021	Ansatz 2022	Ansatz 2023	VE
9	Auszahlungen für den Erwerb von beweglichem Sachvermögen	-7.000	-2.468,66	0	-2.468,66	0	-7.000	0
13	Summe der Auszahlungen aus Investitionstätigkeit (Summe aus Nummern 7 bis 12)	-7.000	-2.468,66	0	-2.468,66	0	-7.000	0
14	Saldo aus Investitionstätigkeit (Saldo aus Nummern 6 und 13)	-7.000	-2.468,66	0	-2.468,66	0	-7.000	0
16	Gesamtkosten der Maßnahme (Summe aus Nummern 13 und 15)	-7.000	-2.468,66	0	-2.468,66	0	-7.000	0

**Teilergebnishaushalt einschließlich Finanzplanung
Teilhaushalt 6 Wirtschaft und Tourismus**

Gemeinde Engstingen

Nr.	Bezeichnung	Ergebnis 2021	Ansatz 2022	Ansatz 2023	Plan 2024	Plan 2025	Plan 2026
1	Steuern und ähnliche Abgaben	0,00	0	0	0	0	0
2	Zuweisungen und Zuwendungen, Umlagen	0,00	0	0	0	0	0
3	Aufgelöste Investitionszuwendungen und -beiträge	0,00	0	200	200	200	200
4	Sonstige Transfererträge	0,00	0	0	0	0	0
5	Entgelte für öffentliche Leistungen oder Einrichtungen	1.315,20	1.200	400	400	400	400
6	Sonstige privatrechtliche Leistungsentgelte	190,32	200	300	300	300	300

Haushaltsplan 2023 der Gemeinde Engstingen

Teilergebnishaushalt einschließlich Finanzplanung Teilhaushalt 6 Wirtschaft und Tourismus

Gemeinde Engstingen

Nr.	Bezeichnung	Ergebnis 2021	Ansatz 2022	Ansatz 2023	Plan 2024	Plan 2025	Plan 2026
7	Kostenerstattungen und Kostenumlagen	0,00	0	0	0	0	0
8	Zinsen und ähnliche Erträge	0,00	0	0	0	0	0
9	Aktivierete Eigenleistungen und Bestandveränderungen	0,00	0	0	0	0	0
10	Sonstige ordentliche Erträge	0,00	0	0	0	0	0
11	Anteilige ordentliche Erträge (Summe aus Nummern 1 bis 10)	1.505,52	1.400	900	900	900	900
12	Personalaufwendungen	-4.967,68	-5.500	-7.600	-7.600	-7.600	-7.600
13	Versorgungsaufwendungen	0,00	0	0	0	0	0
14	Aufwendungen für Sach- und Dienstleistungen	-11.293,74	-21.100	-22.000	-22.000	-22.000	-22.000
15	Abschreibungen	0,00	-15.600	-16.000	-16.000	-16.000	-16.000
16	Zinsen und ähnliche Aufwendungen	0,00	0	0	0	0	0
17	Transferaufwendungen	0,00	0	0	0	0	0
18	Sonstige ordentliche Aufwendungen	-743.522,10	-1.309.000	-1.115.200	-1.034.500	-1.034.500	-1.034.500
19	Anteilige ordentliche Aufwendungen (Summe aus Nummern 12 bis 18)	-759.783,52	-1.351.200	-1.160.800	-1.080.100	-1.080.100	-1.080.100
20	Anteiliges veranschlagtes ordentliches Ergebnis (Summe aus Nummern 11 und 19)	-758.278,00	-1.349.800	-1.159.900	-1.079.200	-1.079.200	-1.079.200
21	Erträge aus internen Leistungen	0,00	0	0	0	0	0
22	Aufwendungen für interne Leistungen	-4.440,00	-7.200	-8.100	-8.000	-8.000	-8.000
23	kalkulatorische Kosten	0,00	-11.300	-10.800	-10.300	-9.700	-9.100
24	Veranschlagtes kalkulatorisches Ergebnis (Saldo aus Nummern 21 bis 23)	-4.440,00	-18.500	-18.900	-18.300	-17.700	-17.100
25	Veranschlagter Nettoressourcenbedarf/-überschuss (Summe aus Nummer 20 und 24)	-762.718,00	-1.368.300	-1.178.800	-1.097.500	-1.096.900	-1.096.300

Teilfinanzhaushalt einschließlich Finanzplanung Teilhaushalt 6 Wirtschaft und Tourismus

Gemeinde Engstingen

Nr.	Bezeichnung	Ergebnis 2021	Ansatz 2022	Ansatz 2023	VE	Plan 2024	Plan 2025	Plan 2026
1	Summe der Einzahlungen aus laufender Verwaltungstätigkeit (ohne außerordentliche zahlungswirksame Erträge aus Vermögensveräußerung)	1.213,02	1.400	700	0	700	700	700
2	Summe der Auszahlungen aus laufender Verwaltungstätigkeit	-667.303,10	-1.335.600	-1.144.800	0	-1.064.100	-1.064.100	-1.064.100
3	Anteiliger Zahlungsmittelüberschuss/-bedarf des Ergebnishaushalts (Saldo aus Nummern 1 und 2)	-666.090,08	-1.334.200	-1.144.100	0	-1.063.400	-1.063.400	-1.063.400
4	Einzahlungen aus Investitionszuwendungen	3.646,00	0	0	0	0	0	0
5	Einzahlungen aus Investitionsbeiträgen und ähnlichen Entgelten für Investitionstätigkeit	0,00	0	0	0	0	0	0
6	Einzahlungen aus der Veräußerung von Sachvermögen	0,00	0	0	0	0	0	0
7	Einzahlungen aus der Veräußerung von Finanzvermögen	0,00	0	0	0	0	0	0
8	Einzahlungen für sonstige Investitionstätigkeit	0,00	0	0	0	0	0	0
9	Einzahlungen aus Investitionstätigkeit (Summe aus Nummern 4 bis 8)	3.646,00	0	0	0	0	0	0
10	Auszahlungen für den Erwerb von Grundstücken und Gebäuden	0,00	0	0	0	0	0	0
11	Auszahlungen für Baumaßnahmen	0,00	0	0	0	0	0	0
12	Auszahlungen für den Erwerb von beweglichem Sachvermögen	-5.424,14	0	0	0	0	0	0
13	Auszahlungen für den Erwerb von Finanzvermögen	0,00	0	0	0	0	0	0
14	Auszahlungen für Investitionsförderungsmaßnahmen	0,00	0	0	0	0	0	0
15	Auszahlungen für den Erwerb von immateriellen Vermögensgegenständen	0,00	0	0	0	0	0	0

Haushaltsplan 2023 der Gemeinde Engstingen

Teilfinanzhaushalt einschließlich Finanzplanung Teilhaushalt 6 Wirtschaft und Tourismus

Gemeinde Engstingen

Nr.	Bezeichnung	Ergebnis 2021	Ansatz 2022	Ansatz 2023	VE	Plan 2024	Plan 2025	Plan 2026
16	Auszahlungen aus Investitionstätigkeit (Summe aus Nummern 10 bis 15)	-5.424,14	0	0	0	0	0	0
17	Antelliger veranschlagter Finanzierungsmittel- überschuss/-bedarf aus Investitionstätigkeit (Saldo aus Numern 9 und 16)	-1.778,14	0	0	0	0	0	0
18	Antelliger veranschlagter Finanzierungsmittel- (Saldo aus Nummern 3 und 17)	-667.868,22	-1.334.200	-1.144.100	0	-1.063.400	-1.063.400	-1.063.400

Teilergebnishaushalt einschließlich Finanzplanung Produktbereich 57 Wirtschaft und Tourismus

Gemeinde Engstingen

Nr.	Bezeichnung	Ergebnis 2021	Ansatz 2022	Ansatz 2023	Plan 2024	Plan 2025	Plan 2026
1	Steuern und ähnliche Abgaben	0,00	0	0	0	0	0
2	Zuweisungen und Zuwendungen, Umlagen	0,00	0	0	0	0	0
3	Aufgelöste Investitionszuwendungen und -beiträge	0,00	0	200	200	200	200
4	Sonstige Transfererträge	0,00	0	0	0	0	0
5	Entgelte für öffentliche Leistungen oder Einrichtungen	1.315,20	1.200	400	400	400	400
6	Sonstige privatrechtliche Leistungsentgelte	190,32	200	300	300	300	300
7	Kostenerstattungen und Kostenumlagen	0,00	0	0	0	0	0
8	Zinsen und ähnliche Erträge	0,00	0	0	0	0	0
9	Aktivierte Eigenleistungen und Bestandveränderungen	0,00	0	0	0	0	0
10	Sonstige ordentliche Erträge	0,00	0	0	0	0	0
11	Antellige ordentliche Erträge (Summe aus Nummern 1 bis 10)	1.505,52	1.400	900	900	900	900
12	Personalaufwendungen	-4.967,68	-5.500	-7.600	-7.600	-7.600	-7.600
13	Versorgungsaufwendungen	0,00	0	0	0	0	0
14	Aufwendungen für Sach- und Dienstleistungen	-11.293,74	-21.100	-22.000	-22.000	-22.000	-22.000
15	Abschreibungen	0,00	-15.600	-16.000	-16.000	-16.000	-16.000
16	Zinsen und ähnliche Aufwendungen	0,00	0	0	0	0	0
17	Transferaufwendungen	0,00	0	0	0	0	0
18	Sonstige ordentliche Aufwendungen	-743.522,10	-1.309.000	-1.115.200	-1.034.500	-1.034.500	-1.034.500
19	Antellige ordentliche Aufwendungen (Summe aus Nummern 12 bis 18)	-759.783,52	-1.351.200	-1.160.800	-1.080.100	-1.080.100	-1.080.100
20	Antelliges veranschlagtes ordentliches Ergebnis (Summe aus Nummern 11 und 19)	-758.278,00	-1.349.800	-1.159.900	-1.079.200	-1.079.200	-1.079.200
21	Erträge aus internen Leistungen	0,00	0	0	0	0	0
22	Aufwendungen für interne Leistungen	-4.440,00	-7.200	-8.100	-8.000	-8.000	-8.000
23	kalkulatorische Kosten	0,00	-11.300	-10.800	-10.300	-9.700	-9.100
24	Veranschlagtes kalkulatorisches Ergebnis (Saldo aus Nummern 21 bis 23)	-4.440,00	-18.500	-18.900	-18.300	-17.700	-17.100
25	Veranschlagter Nettoressourcenbedarf/-überschuss (Summe aus Nummer 20 und 24)	-762.718,00	-1.368.300	-1.178.800	-1.097.500	-1.096.900	-1.096.300

Teilfinanzhaushalt einschließlich Finanzplanung Produktbereich 57 Wirtschaft und Tourismus

Gemeinde Engstingen

Nr.	Bezeichnung	Ergebnis 2021	Ansatz 2022	Ansatz 2023	VE	Plan 2024	Plan 2025	Plan 2026
1	Summe der Einzahlungen aus laufender Verwaltungstätigkeit (ohne außerordentliche zahlungswirksame Erträge aus Vermögensveräußerung)	1.213,02	1.400	700	0	700	700	700
2	Summe der Auszahlungen aus laufender Verwaltungstätigkeit	-667.303,10	-1.335.600	-1.144.800	0	-1.064.100	-1.064.100	-1.064.100
3	Antelliger Zahlungsmittelüberschuss/-bedarf des Ergebnishaushalts (Saldo aus Nummern 1 und 2)	-666.090,08	-1.334.200	-1.144.100	0	-1.063.400	-1.063.400	-1.063.400

Haushaltsplan 2023 der Gemeinde Engstingen

**Teilfinanzhaushalt einschließlich Finanzplanung
Produktbereich 57 Wirtschaft und Tourismus**

Gemeinde Engstingen

Nr.	Bezeichnung	Ergebnis 2021	Ansatz 2022	Ansatz 2023	VE	Plan 2024	Plan 2025	Plan 2026
4	Einzahlungen aus Investitionszuwendungen	3.646,00	0	0	0	0	0	0
5	Einzahlungen aus Investitionsbeiträgen und ähnlichen Entgelten für Investitionstätigkeit	0,00	0	0	0	0	0	0
6	Einzahlungen aus der Veräußerung von Sachvermögen	0,00	0	0	0	0	0	0
7	Einzahlungen aus der Veräußerung von Finanzvermögen	0,00	0	0	0	0	0	0
8	Einzahlungen für sonstige Investitionstätigkeit	0,00	0	0	0	0	0	0
9	Einzahlungen aus Investitionstätigkeit (Summe aus Nummern 4 bis 8)	3.646,00	0	0	0	0	0	0
10	Auszahlungen für den Erwerb von Grundstücken und Gebäuden	0,00	0	0	0	0	0	0
11	Auszahlungen für Baumaßnahmen	0,00	0	0	0	0	0	0
12	Auszahlungen für den Erwerb von beweglichem Sachvermögen	-5.424,14	0	0	0	0	0	0
13	Auszahlungen für den Erwerb von Finanzvermögen	0,00	0	0	0	0	0	0
14	Auszahlungen für Investitionsförderungsmaßnahmen	0,00	0	0	0	0	0	0
15	Auszahlungen für den Erwerb von immateriellen Vermögensgegenständen	0,00	0	0	0	0	0	0
16	Auszahlungen aus Investitionstätigkeit (Summe aus Nummern 10 bis 15)	-5.424,14	0	0	0	0	0	0
17	Anteiliger veranschlagter Finanzierungsmittelüberschuss/-bedarf aus Investitionstätigkeit (Saldo aus Numern 9 und 16)	-1.778,14	0	0	0	0	0	0
18	Anteiliger veranschlagter Finanzierungsmittel-(Saldo aus Nummern 3 und 17)	-667.868,22	-1.334.200	-1.144.100	0	-1.063.400	-1.063.400	-1.063.400

Haushaltsplan 2023 der Gemeinde Engstingen

	GEMEINDE ENGSTINGEN	Produktbeschreibung Produktgruppe 5730 Allgemeine Einrichtungen und Unternehmen - [THH 6] Gemeinde Engstingen
---	--------------------------------	---

Produktbereich	57	Wirtschaft und Tourismus
Produktgruppe	5730	Allgemeine Einrichtungen und Unternehmen - [THH 6]

Verantw. Person	Herr Ott
------------------------	----------

Kurzbeschreibung	Bau und Unterhaltung der Infrastruktur und der Veranstaltungsflächen Unterhaltung von Backhäusern, Dorfgemeinschaftshaus, Festplatz Durchführung Krämermärkte Abrechnung und Weiterleitung des Steueraufkommens Zweckverband Haid
-------------------------	--

Allgemeine Ziele	Versorgung der Bevölkerung Vielfältiges Angebot für die Bevölkerung
-------------------------	--

Teilergebnishaushalt einschließlich Finanzplanung Produktgruppe 5730 Allgemeine Einrichtungen und Unternehmen - [THH 6]

Gemeinde Engstingen

Nr.	Bezeichnung	Ergebnis 2021	Ansatz 2022	Ansatz 2023	Plan 2024	Plan 2025	Plan 2026
1	Steuern und ähnliche Abgaben	0,00	0	0	0	0	0
2	Zuweisungen und Zuwendungen, Umlagen	0,00	0	0	0	0	0
3	Aufgelöste Investitionszuwendungen und -beiträge	0,00	0	200	200	200	200
4	Sonstige Transfererträge	0,00	0	0	0	0	0
5	Entgelte für öffentliche Leistungen oder Einrichtungen	1.315,20	1.200	400	400	400	400
6	Sonstige privatrechtliche Leistungsentgelte	179,32	100	200	200	200	200
7	Kostenerstattungen und Kostenumlagen	0,00	0	0	0	0	0
8	Zinsen und ähnliche Erträge	0,00	0	0	0	0	0
9	Aktivierete Eigenleistungen und Bestandveränderungen	0,00	0	0	0	0	0
10	Sonstige ordentliche Erträge	0,00	0	0	0	0	0
11	Anteilige ordentliche Erträge (Summe aus Nummern 1 bis 10)	1.494,52	1.300	800	800	800	800
12	Personalaufwendungen	-4.967,68	-5.500	-7.600	-7.600	-7.600	-7.600
13	Versorgungsaufwendungen	0,00	0	0	0	0	0
14	Aufwendungen für Sach- und Dienstleistungen	-11.293,74	-20.600	-22.000	-22.000	-22.000	-22.000
15	Abschreibungen	0,00	-15.600	-16.000	-16.000	-16.000	-16.000
16	Zinsen und ähnliche Aufwendungen	0,00	0	0	0	0	0
17	Transferaufwendungen	0,00	0	0	0	0	0
18	Sonstige ordentliche Aufwendungen	-734.584,60	-1.298.200	-1.103.400	-1.022.700	-1.022.700	-1.022.700
19	Anteilige ordentliche Aufwendungen (Summe aus Nummern 12 bis 18)	-750.846,02	-1.339.900	-1.149.000	-1.068.300	-1.068.300	-1.068.300
20	Anteiliges veranschlagtes ordentliches Ergebnis (Summe aus Nummern 11 und 19)	-749.351,50	-1.338.600	-1.148.200	-1.067.500	-1.067.500	-1.067.500
21	Erträge aus internen Leistungen	0,00	0	0	0	0	0
22	Aufwendungen für interne Leistungen	-4.440,00	-7.000	-8.000	-7.900	-7.900	-7.900
23	kalkulatorische Kosten	0,00	-11.300	-10.800	-10.300	-9.700	-9.100
24	Veranschlagtes kalkulatorisches Ergebnis (Saldo aus Nummern 21 bis 23)	-4.440,00	-18.300	-18.800	-18.200	-17.600	-17.000
25	Veranschlagter Nettoressourcenbedarf/-überschuss (Summe aus Nummer 20 und 24)	-753.791,50	-1.356.900	-1.167.000	-1.085.700	-1.085.100	-1.084.500

Teilfinanzhaushalt einschließlich Finanzplanung Produktgruppe 5730 Allgemeine Einrichtungen und Unternehmen - [THH 6]

Gemeinde Engstingen

Nr.	Bezeichnung	Ergebnis 2021	Ansatz 2022	Ansatz 2023	VE	Plan 2024	Plan 2025	Plan 2026
1	Summe der Einzahlungen aus laufender Verwaltungstätigkeit (ohne außerordentliche zahlungswirksame Erträge aus Vermögensveräußerung)	1.202,02	1.300	600	0	600	600	600
2	Summe der Auszahlungen aus laufender Verwaltungstätigkeit	-658.365,60	-1.324.300	-1.133.000	0	-1.052.300	-1.052.300	-1.052.300

Haushaltsplan 2023 der Gemeinde Engstingen

Teilfinanzhaushalt einschließlich Finanzplanung Produktgruppe 5730 Allgemeine Einrichtungen und Unternehmen - [THH 6]

Gemeinde Engstingen

Nr.	Bezeichnung	Ergebnis 2021	Ansatz 2022	Ansatz 2023	VE	Plan 2024	Plan 2025	Plan 2026
3	Anteiliger Zahlungsmittelüberschuss/-bedarf des Ergebnishaushalts (Saldo aus Nummern 1 und 2)	-657.163,58	-1.323.000	-1.132.400	0	-1.051.700	-1.051.700	-1.051.700
4	Einzahlungen aus Investitionszuwendungen	3.646,00	0	0	0	0	0	0
5	Einzahlungen aus Investitionsbeiträgen und ähnlichen Entgelten für Investitionstätigkeit	0,00	0	0	0	0	0	0
6	Einzahlungen aus der Veräußerung von Sachvermögen	0,00	0	0	0	0	0	0
7	Einzahlungen aus der Veräußerung von Finanzvermögen	0,00	0	0	0	0	0	0
8	Einzahlungen für sonstige Investitionstätigkeit	0,00	0	0	0	0	0	0
9	Einzahlungen aus Investitionstätigkeit (Summe aus Nummern 4 bis 8)	3.646,00	0	0	0	0	0	0
10	Auszahlungen für den Erwerb von Grundstücken und Gebäuden	0,00	0	0	0	0	0	0
11	Auszahlungen für Baumaßnahmen	0,00	0	0	0	0	0	0
12	Auszahlungen für den Erwerb von beweglichem Sachvermögen	-5.424,14	0	0	0	0	0	0
13	Auszahlungen für den Erwerb von Finanzvermögen	0,00	0	0	0	0	0	0
14	Auszahlungen für Investitionsförderungsmaßnahmen	0,00	0	0	0	0	0	0
15	Auszahlungen für den Erwerb von immateriellen Vermögensgegenständen	0,00	0	0	0	0	0	0
16	Auszahlungen aus Investitionstätigkeit (Summe aus Nummern 10 bis 15)	-5.424,14	0	0	0	0	0	0
17	Anteiliger veranschlagter Finanzierungsmittelüberschuss/-bedarf aus Investitionstätigkeit (Saldo aus Numern 9 und 16)	-1.778,14	0	0	0	0	0	0
18	Anteiliger veranschlagter Finanzierungsmittel-(Saldo aus Nummern 3 und 17)	-658.941,72	-1.323.000	-1.132.400	0	-1.051.700	-1.051.700	-1.051.700


Einzeldarstellung der Investitionsmaßnahmen Produktgruppe 5730 Allgemeine Einrichtungen und Unternehmen - [THH 6]

Gemeinde Engstingen

Investition 5730-00002 Erwerb von beweglichen Vermögensgegenständen

Nr.	Investitionsmaßnahmen Einzahlungs- und Auszahlungsarten	Gesamtang. z. Maßnahme -nachrichtl.-	Bisher finanziert	Ermächtigungs übertragungen aus Vorvorj.	Ergebnis 2021	Ansatz 2022	Ansatz 2023	VE
1	Einzahlungen aus Investitionszuwendungen	0	3.646,00	0	3.646,00	0	0	0
6	Summe der Einzahlungen aus Investitionstätigkeit (Summe aus Nummern 1 bis 5)	0	3.646,00	0	3.646,00	0	0	0
9	Auszahlungen für den Erwerb von beweglichem Sachvermögen	0	-5.424,14	0	-5.424,14	0	0	0
13	Summe der Auszahlungen aus Investitionstätigkeit (Summe aus Nummern 7 bis 12)	0	-5.424,14	0	-5.424,14	0	0	0
14	Saldo aus Investitionstätigkeit (Saldo aus Nummern 6 und 13)	0	-1.778,14	0	-1.778,14	0	0	0
16	Gesamtkosten der Maßnahme (Summe aus Nummern 13 und 15)	0	-5.424,14	0	-5.424,14	0	0	0

Haushaltsplan 2023 der Gemeinde Engstingen

	GEMEINDE ENGSTINGEN	Produktbeschreibung Produktgruppe 5750 Tourismus - [THH 6] Gemeinde Engstingen						
Produktbereich	57	Wirtschaft und Tourismus						
Produktgruppe	5750	Tourismus - [THH 6]						
Verantw. Person	Frau Hoffmann							
Kurzbeschreibung	Maßnahmen, Einrichtungen und Projekte zur Tourismusförderung							
Allgemeine Ziele	Steigerung der Anzahl der Gäste, der Übernachtungen, des Besuchs und der Nutzung von Infrastruktureinrichtungen und Angeboten Schaffung einer hohen Publikumsbindung Steigerung der örtlichen Attraktivität für Einheimische und Gäste							
Teilergebnishaushalt einschließlich Finanzplanung Produktgruppe 5750 Tourismus - [THH 6] Gemeinde Engstingen								
Nr.	Bezeichnung	Ergebnis 2021	Ansatz 2022	Ansatz 2023	Plan 2024	Plan 2025	Plan 2026	
1	Steuern und ähnliche Abgaben	0,00	0	0	0	0	0	
2	Zuweisungen und Zuwendungen, Umlagen	0,00	0	0	0	0	0	
3	Aufgelöste Investitionszuwendungen und -beiträge	0,00	0	0	0	0	0	
4	Sonstige Transfererträge	0,00	0	0	0	0	0	
5	Entgelte für öffentliche Leistungen oder Einrichtungen	0,00	0	0	0	0	0	
6	Sonstige privatrechtliche Leistungsentgelte	11,00	100	100	100	100	100	
7	Kostenerstattungen und Kostenumlagen	0,00	0	0	0	0	0	
8	Zinsen und ähnliche Erträge	0,00	0	0	0	0	0	
9	Aktiviert Eigenleistungen und Bestandveränderungen	0,00	0	0	0	0	0	
10	Sonstige ordentliche Erträge	0,00	0	0	0	0	0	
11	Anteilige ordentliche Erträge (Summe aus Nummern 1 bis 10)	11,00	100	100	100	100	100	
12	Personalaufwendungen	0,00	0	0	0	0	0	
13	Versorgungsaufwendungen	0,00	0	0	0	0	0	
14	Aufwendungen für Sach- und Dienstleistungen	0,00	-500	0	0	0	0	
15	Abschreibungen	0,00	0	0	0	0	0	
16	Zinsen und ähnliche Aufwendungen	0,00	0	0	0	0	0	
17	Transferaufwendungen	0,00	0	0	0	0	0	
18	Sonstige ordentliche Aufwendungen	-8.937,50	-10.800	-11.800	-11.800	-11.800	-11.800	
19	Anteilige ordentliche Aufwendungen (Summe aus Nummern 12 bis 18)	-8.937,50	-11.300	-11.800	-11.800	-11.800	-11.800	
20	Anteiliges veranschlagtes ordentliches Ergebnis (Summe aus Nummern 11 und 19)	-8.926,50	-11.200	-11.700	-11.700	-11.700	-11.700	
21	Erträge aus internen Leistungen	0,00	0	0	0	0	0	
22	Aufwendungen für interne Leistungen	0,00	-200	-100	-100	-100	-100	
23	kalkulatorische Kosten	0,00	0	0	0	0	0	
24	Veranschlagtes kalkulatorisches Ergebnis (Saldo aus Nummern 21 bis 23)	0,00	-200	-100	-100	-100	-100	
25	Veranschlagter Nettoressourcenbedarf/-überschuss (Summe aus Nummer 20 und 24)	-8.926,50	-11.400	-11.800	-11.800	-11.800	-11.800	
Teilfinanzhaushalt einschließlich Finanzplanung Produktgruppe 5750 Tourismus - [THH 6] Gemeinde Engstingen								
Nr.	Bezeichnung	Ergebnis 2021	Ansatz 2022	Ansatz 2023	VE	Plan 2024	Plan 2025	Plan 2026
1	Summe der Einzahlungen aus laufender Verwaltungstätigkeit (ohne außerordentliche zahlungswirksame Erträge aus Vermögensveräußerung)	11,00	100	100	0	100	100	100
2	Summe der Auszahlungen aus laufender Verwaltungstätigkeit	-8.937,50	-11.300	-11.800	0	-11.800	-11.800	-11.800

Haushaltsplan 2023 der Gemeinde Engstingen

Teilfinanzhaushalt einschließlich Finanzplanung Produktgruppe 5750 Tourismus - [THH 6]

Gemeinde Engstingen

Nr.	Bezeichnung	Ergebnis 2021	Ansatz 2022	Ansatz 2023	VE	Plan 2024	Plan 2025	Plan 2026
3	Anteilliger Zahlungsmittelüberschuss/-bedarf des Ergebnishaushalts (Saldo aus Nummern 1 und 2)	-8.926,50	-11.200	-11.700	0	-11.700	-11.700	-11.700
4	Einzahlungen aus Investitionszuwendungen	0,00	0	0	0	0	0	0
5	Einzahlungen aus Investitionsbeiträgen und ähnlichen Entgelten für Investitionstätigkeit	0,00	0	0	0	0	0	0
6	Einzahlungen aus der Veräußerung von Sachvermögen	0,00	0	0	0	0	0	0
7	Einzahlungen aus der Veräußerung von Finanzvermögen	0,00	0	0	0	0	0	0
8	Einzahlungen für sonstige Investitionstätigkeit	0,00	0	0	0	0	0	0
9	Einzahlungen aus Investitionstätigkeit (Summe aus Nummern 4 bis 8)	0,00	0	0	0	0	0	0
10	Auszahlungen für den Erwerb von Grundstücken und Gebäuden	0,00	0	0	0	0	0	0
11	Auszahlungen für Baumaßnahmen	0,00	0	0	0	0	0	0
12	Auszahlungen für den Erwerb von beweglichem Sachvermögen	0,00	0	0	0	0	0	0
13	Auszahlungen für den Erwerb von Finanzvermögen	0,00	0	0	0	0	0	0
14	Auszahlungen für Investitionsförderungsmaßnahmen	0,00	0	0	0	0	0	0
15	Auszahlungen für den Erwerb von immateriellen Vermögensgegenständen	0,00	0	0	0	0	0	0
16	Auszahlungen aus Investitionstätigkeit (Summe aus Nummern 10 bis 15)	0,00	0	0	0	0	0	0
17	Anteilliger veranschlagter Finanzierungsmittelüberschuss/-bedarf aus Investitionstätigkeit (Saldo aus Nummern 9 und 16)	0,00	0	0	0	0	0	0
18	Anteilliger veranschlagter Finanzierungsmittel-Saldo aus Nummern 3 und 17)	-8.926,50	-11.200	-11.700	0	-11.700	-11.700	-11.700

Teilergebnishaushalt einschließlich Finanzplanung Teilhaushalt 7 Allgemeine Finanzwirtschaft

Gemeinde Engstingen

Nr.	Bezeichnung	Ergebnis 2021	Ansatz 2022	Ansatz 2023	Plan 2024	Plan 2025	Plan 2026
1	Steuern und ähnliche Abgaben	6.790.908,90	7.024.200	7.146.400	7.217.700	7.487.800	7.701.700
2	Zuweisungen und Zuwendungen, Umlagen	2.689.659,20	3.133.100	3.267.300	3.365.300	3.288.100	3.122.000
3	Aufgelöste Investitionszuwendungen und -beiträge	0,00	0	0	0	0	0
4	Sonstige Transfererträge	0,00	0	0	0	0	0
5	Entgelte für öffentliche Leistungen oder Einrichtungen	0,00	0	0	0	0	0
6	Sonstige privatrechtliche Leistungsentgelte	0,00	0	0	0	0	0
7	Kostenerstattungen und Kostenumlagen	0,00	0	0	0	0	0
8	Zinsen und ähnliche Erträge	411,58	200	200	200	200	200
9	Aktiviere Eigenleistungen und Bestandveränderungen	0,00	0	0	0	0	0
10	Sonstige ordentliche Erträge	0,00	0	0	0	0	0
11	Anteillige ordentliche Erträge (Summe aus Nummern 1 bis 10)	9.480.979,68	10.157.500	10.413.900	10.583.200	10.776.100	10.823.900
12	Personalaufwendungen	0,00	0	0	0	0	0
13	Versorgungsaufwendungen	0,00	0	0	0	0	0
14	Aufwendungen für Sach- und Dienstleistungen	0,00	0	0	0	0	0
15	Abschreibungen	0,00	0	0	0	0	0
16	Zinsen und ähnliche Aufwendungen	-53.277,56	-61.000	-70.000	-70.000	-70.000	-70.000
17	Transferaufwendungen	-3.964.694,54	-4.015.000	-4.006.500	-4.694.100	-4.815.700	-4.844.600
18	Sonstige ordentliche Aufwendungen	0,00	0	0	0	0	0
19	Anteillige ordentliche Aufwendungen (Summe aus Nummern 12 bis 18)	-4.017.972,10	-4.076.000	-4.076.500	-4.764.100	-4.885.700	-4.914.600
20	Anteilliges veranschlagtes ordentliches Ergebnis (Summe aus Nummern 11 und 19)	5.463.007,58	6.081.500	6.337.400	5.819.100	5.890.400	5.909.300

Haushaltsplan 2023 der Gemeinde Engstingen

Teilergebnishaushalt einschließlich Finanzplanung Teilhaushalt 7 Allgemeine Finanzwirtschaft

Gemeinde Engstingen

Nr.	Bezeichnung	Ergebnis 2021	Ansatz 2022	Ansatz 2023	Plan 2024	Plan 2025	Plan 2026
21	Erträge aus internen Leistungen	0,00	0	0	0	0	0
22	Aufwendungen für interne Leistungen	0,00	0	0	0	0	0
23	kalkulatorische Kosten	0,00	0	0	0	0	0
24	Veranschlagtes kalkulatorisches Ergebnis (Saldo aus Nummern 21 bis 23)	0,00	0	0	0	0	0
25	Veranschlagter Nettoressourcenbedarf/-überschuss (Summe aus Nummer 20 und 24)	5.463.007,58	6.081.500	6.337.400	5.819.100	5.890.400	5.909.300

Teilfinanzhaushalt einschließlich Finanzplanung Teilhaushalt 7 Allgemeine Finanzwirtschaft

Gemeinde Engstingen

Nr.	Bezeichnung	Ergebnis 2021	Ansatz 2022	Ansatz 2023	VE	Plan 2024	Plan 2025	Plan 2026
1	Summe der Einzahlungen aus laufender Verwaltungstätigkeit (ohne außerordentliche zahlungswirksame Erträge aus Vermögensveräußerung)	9.193.207,05	10.157.500	10.413.900	0	10.583.200	10.776.100	10.823.900
2	Summe der Auszahlungen aus laufender Verwaltungstätigkeit	-4.004.940,29	-4.076.000	-4.076.500	0	-4.764.100	-4.885.700	-4.914.600
3	Anteiliger Zahlungsmittelüberschuss/-bedarf des Ergebnishaushalts (Saldo aus Nummern 1 und 2)	5.188.266,76	6.081.500	6.337.400	0	5.819.100	5.890.400	5.909.300
4	Einzahlungen aus Investitionszuwendungen	0,00	0	0	0	0	0	0
5	Einzahlungen aus Investitionsbeiträgen und ähnlichen Entgelten für Investitionstätigkeit	0,00	0	0	0	0	0	0
6	Einzahlungen aus der Veräußerung von Sachvermögen	0,00	0	0	0	0	0	0
7	Einzahlungen aus der Veräußerung von Finanzvermögen	0,00	0	0	0	0	0	0
8	Einzahlungen für sonstige Investitionstätigkeit	0,00	0	0	0	0	0	0
9	Einzahlungen aus Investitionstätigkeit (Summe aus Nummern 4 bis 8)	0,00	0	0	0	0	0	0
10	Auszahlungen für den Erwerb von Grundstücken und Gebäuden	0,00	0	0	0	0	0	0
11	Auszahlungen für Baumaßnahmen	0,00	0	0	0	0	0	0
12	Auszahlungen für den Erwerb von beweglichem Sachvermögen	0,00	0	0	0	0	0	0
13	Auszahlungen für den Erwerb von Finanzvermögen	0,00	0	0	0	0	0	0
14	Auszahlungen für Investitionsförderungsmaßnahmen	0,00	0	0	0	0	0	0
15	Auszahlungen für den Erwerb von immateriellen Vermögensgegenständen	0,00	0	0	0	0	0	0
16	Auszahlungen aus Investitionstätigkeit (Summe aus Nummern 10 bis 15)	0,00	0	0	0	0	0	0
17	Anteiliger veranschlagter Finanzierungsmittel- überschuss/-bedarf aus Investitionstätigkeit (Saldo aus Numern 9 und 16)	0,00	0	0	0	0	0	0
18	Anteiliger veranschlagter Finanzierungsmittel- (Saldo aus Nummern 3 und 17)	5.188.266,76	6.081.500	6.337.400	0	5.819.100	5.890.400	5.909.300

Teilergebnishaushalt einschließlich Finanzplanung Produktbereich 61 Allgemeine Finanzwirtschaft

Gemeinde Engstingen

Nr.	Bezeichnung	Ergebnis 2021	Ansatz 2022	Ansatz 2023	Plan 2024	Plan 2025	Plan 2026
1	Steuern und ähnliche Abgaben	6.790.908,90	7.024.200	7.146.400	7.217.700	7.487.800	7.701.700
2	Zuweisungen und Zuwendungen, Umlagen	2.689.659,20	3.133.100	3.267.300	3.365.300	3.288.100	3.122.000
3	Aufgelöste Investitionszuwendungen und -beiträge	0,00	0	0	0	0	0
4	Sonstige Transfererträge	0,00	0	0	0	0	0
5	Entgelte für öffentliche Leistungen oder Einrichtungen	0,00	0	0	0	0	0
6	Sonstige privatrechtliche Leistungsentgelte	0,00	0	0	0	0	0

Haushaltsplan 2023 der Gemeinde Engstingen

Teilergebnishaushalt einschließlich Finanzplanung Produktbereich 61 Allgemeine Finanzwirtschaft

Gemeinde Engstingen

Nr.	Bezeichnung	Ergebnis 2021	Ansatz 2022	Ansatz 2023	Plan 2024	Plan 2025	Plan 2026
7	Kostenerstattungen und Kostenumlagen	0,00	0	0	0	0	0
8	Zinsen und ähnliche Erträge	411,58	200	200	200	200	200
9	Aktivierete Eigenleistungen und Bestandveränderungen	0,00	0	0	0	0	0
10	Sonstige ordentliche Erträge	0,00	0	0	0	0	0
11	Anteilige ordentliche Erträge (Summe aus Nummern 1 bis 10)	9.480.979,68	10.157.500	10.413.900	10.583.200	10.776.100	10.823.900
12	Personalaufwendungen	0,00	0	0	0	0	0
13	Versorgungsaufwendungen	0,00	0	0	0	0	0
14	Aufwendungen für Sach- und Dienstleistungen	0,00	0	0	0	0	0
15	Abschreibungen	0,00	0	0	0	0	0
16	Zinsen und ähnliche Aufwendungen	-53.277,56	-61.000	-70.000	-70.000	-70.000	-70.000
17	Transferaufwendungen	-3.964.694,54	-4.015.000	-4.006.500	-4.694.100	-4.815.700	-4.844.600
18	Sonstige ordentliche Aufwendungen	0,00	0	0	0	0	0
19	Anteilige ordentliche Aufwendungen (Summe aus Nummern 12 bis 18)	-4.017.972,10	-4.076.000	-4.076.500	-4.764.100	-4.885.700	-4.914.600
20	Anteiliges veranschlagtes ordentliches Ergebnis (Summe aus Nummern 11 und 19)	5.463.007,58	6.081.500	6.337.400	5.819.100	5.890.400	5.909.300
21	Erträge aus internen Leistungen	0,00	0	0	0	0	0
22	Aufwendungen für interne Leistungen	0,00	0	0	0	0	0
23	kalkulatorische Kosten	0,00	0	0	0	0	0
24	Veranschlagtes kalkulatorisches Ergebnis (Saldo aus Nummern 21 bis 23)	0,00	0	0	0	0	0
25	Veranschlagter Nettoressourcenbedarf/-überschuss (Summe aus Nummer 20 und 24)	5.463.007,58	6.081.500	6.337.400	5.819.100	5.890.400	5.909.300

Teilfinanzhaushalt einschließlich Finanzplanung Produktbereich 61 Allgemeine Finanzwirtschaft

Gemeinde Engstingen

Nr.	Bezeichnung	Ergebnis 2021	Ansatz 2022	Ansatz 2023	VE	Plan 2024	Plan 2025	Plan 2026
1	Summe der Einzahlungen aus laufender Verwaltungstätigkeit (ohne außerordentliche zahlungswirksame Erträge aus Vermögensveräußerung)	9.193.207,05	10.157.500	10.413.900	0	10.583.200	10.776.100	10.823.900
2	Summe der Auszahlungen aus laufender Verwaltungstätigkeit	-4.004.940,29	-4.076.000	-4.076.500	0	-4.764.100	-4.885.700	-4.914.600
3	Anteiliger Zahlungsmittelüberschuss/-bedarf des Ergebnishaushalts (Saldo aus Nummern 1 und 2)	5.188.266,76	6.081.500	6.337.400	0	5.819.100	5.890.400	5.909.300
4	Einzahlungen aus Investitionszuwendungen	0,00	0	0	0	0	0	0
5	Einzahlungen aus Investitionsbeiträgen und ähnlichen Entgelten für Investitionstätigkeit	0,00	0	0	0	0	0	0
6	Einzahlungen aus der Veräußerung von Sachvermögen	0,00	0	0	0	0	0	0
7	Einzahlungen aus der Veräußerung von Finanzvermögen	0,00	0	0	0	0	0	0
8	Einzahlungen für sonstige Investitionstätigkeit	0,00	0	0	0	0	0	0
9	Einzahlungen aus Investitionstätigkeit (Summe aus Nummern 4 bis 8)	0,00	0	0	0	0	0	0
10	Auszahlungen für den Erwerb von Grundstücken und Gebäuden	0,00	0	0	0	0	0	0
11	Auszahlungen für Baumaßnahmen	0,00	0	0	0	0	0	0
12	Auszahlungen für den Erwerb von beweglichem Sachvermögen	0,00	0	0	0	0	0	0
13	Auszahlungen für den Erwerb von Finanzvermögen	0,00	0	0	0	0	0	0
14	Auszahlungen für Investitionsförderungsmaßnahmen	0,00	0	0	0	0	0	0
15	Auszahlungen für den Erwerb von immateriellen Vermögensgegenständen	0,00	0	0	0	0	0	0


Haushaltsplan 2023 der Gemeinde Engstingen

Teilfinanzhaushalt einschließlich Finanzplanung Produktbereich 61 Allgemeine Finanzwirtschaft

Gemeinde Engstingen

Nr.	Bezeichnung	Ergebnis 2021	Ansatz 2022	Ansatz 2023	VE	Plan 2024	Plan 2025	Plan 2026
16	Auszahlungen aus Investitionstätigkeit (Summe aus Nummern 10 bis 15)	0,00	0	0	0	0	0	0
17	Anteiliger veranschlagter Finanzierungsmittel- überschuss/-bedarf aus Investitionstätigkeit (Saldo aus Nummern 9 und 16)	0,00	0	0	0	0	0	0
18	Anteiliger veranschlagter Finanzierungsmittel- (Saldo aus Nummern 3 und 17)	5.188.266,76	6.081.500	6.337.400	0	5.819.100	5.890.400	5.909.300

Haushaltsplan 2023 der Gemeinde Engstingen

	GEMEINDE ENGSTINGEN	Produktbeschreibung Produktgruppe 6110 Steuern, allgemeine Zuweisungen, allg. Umlagen - [THH 7] Gemeinde Engstingen						
Produktbereich	61	Allgemeine Finanzwirtschaft						
Produktgruppe	6110	Steuern, allgemeine Zuweisungen, allg. Umlagen - [THH 7]						
Kurzbeschreibung	Steuern (Gewerbesteuer, Grundsteuer, Hundesteuer, Vergnügungssteuer) die von der Gemeinde erhoben werden Steuern (Gemeindeanteil an den Bundessteuern) an denen die Gemeinde beteiligt ist Leistungen aus dem Finanzausgleichsgesetz (Schlüsselzuweisungen nach mangelnder Steuerkraft, Investitionspauschale) und die Umlagen (z.B. Kreisumlage), die die Gemeinde zu leisten hat							
Allgemeine Ziele	Darstellung der Steuerkraft/Finanzkraft der Gemeinde Erhalt einer soliden Finanzausstattung zur stetigen Erfüllung der kommunalen Aufgaben							
Teilergebnishaushalt einschließlich Finanzplanung Produktgruppe 6110 Steuern, allgemeine Zuweisungen, allg. Umlagen - [THH 7] Gemeinde Engstingen								
Nr.	Bezeichnung	Ergebnis 2021	Ansatz 2022	Ansatz 2023	Plan 2024	Plan 2025	Plan 2026	
1	Steuern und ähnliche Abgaben	6.790.908,90	7.024.200	7.146.400	7.217.700	7.487.800	7.701.700	
2	Zuweisungen und Zuwendungen, Umlagen	2.689.659,20	3.133.100	3.267.300	3.365.300	3.288.100	3.122.000	
3	Aufgelöste Investitionszuwendungen und -beiträge	0,00	0	0	0	0	0	
4	Sonstige Transfererträge	0,00	0	0	0	0	0	
5	Entgelte für öffentliche Leistungen oder Einrichtungen	0,00	0	0	0	0	0	
6	Sonstige privatrechtliche Leistungsentgelte	0,00	0	0	0	0	0	
7	Kostenerstattungen und Kostenumlagen	0,00	0	0	0	0	0	
8	Zinsen und ähnliche Erträge	0,00	0	0	0	0	0	
9	Aktivierete Eigenleistungen und Bestandveränderungen	0,00	0	0	0	0	0	
10	Sonstige ordentliche Erträge	0,00	0	0	0	0	0	
11	Anteilige ordentliche Erträge (Summe aus Nummern 1 bis 10)	9.480.568,10	10.157.300	10.413.700	10.583.000	10.775.900	10.823.700	
12	Personalaufwendungen	0,00	0	0	0	0	0	
13	Versorgungsaufwendungen	0,00	0	0	0	0	0	
14	Aufwendungen für Sach- und Dienstleistungen	0,00	0	0	0	0	0	
15	Abschreibungen	0,00	0	0	0	0	0	
16	Zinsen und ähnliche Aufwendungen	0,00	0	0	0	0	0	
17	Transferaufwendungen	-3.964.694,54	-4.015.000	-4.006.500	-4.694.100	-4.815.700	-4.844.600	
18	Sonstige ordentliche Aufwendungen	0,00	0	0	0	0	0	
19	Anteilige ordentliche Aufwendungen (Summe aus Nummern 12 bis 18)	-3.964.694,54	-4.015.000	-4.006.500	-4.694.100	-4.815.700	-4.844.600	
20	Anteiliges veranschlagtes ordentliches Ergebnis (Summe aus Nummern 11 und 19)	5.515.873,56	6.142.300	6.407.200	5.888.900	5.960.200	5.979.100	
21	Erträge aus internen Leistungen	0,00	0	0	0	0	0	
22	Aufwendungen für interne Leistungen	0,00	0	0	0	0	0	
23	kalkulatorische Kosten	0,00	0	0	0	0	0	
24	Veranschlagtes kalkulatorisches Ergebnis (Saldo aus Nummern 21 bis 23)	0,00	0	0	0	0	0	
25	Veranschlagter Nettoressourcenbedarf/-überschuss (Summe aus Nummer 20 und 24)	5.515.873,56	6.142.300	6.407.200	5.888.900	5.960.200	5.979.100	
Teilfinanzhaushalt einschließlich Finanzplanung Produktgruppe 6110 Steuern, allgemeine Zuweisungen, allg. Umlagen - [THH 7] Gemeinde Engstingen								
Nr.	Bezeichnung	Ergebnis 2021	Ansatz 2022	Ansatz 2023	VE	Plan 2024	Plan 2025	Plan 2026
1	Summe der Einzahlungen aus laufender Verwaltungstätigkeit (ohne außerordentliche zahlungswirksame Erträge aus Vermögensveräußerung)	9.192.795,47	10.157.300	10.413.700	0	10.583.000	10.775.900	10.823.700
2	Summe der Auszahlungen aus laufender Verwaltungstätigkeit	-3.951.662,73	-4.015.000	-4.006.500	0	-4.694.100	-4.815.700	-4.844.600


Haushaltsplan 2023 der Gemeinde Engstingen

Teilfinanzhaushalt einschließlich Finanzplanung Produktgruppe 6110 Steuern, allgemeine Zuweisungen, allg. Umlagen - [THH 7]

Gemeinde Engstingen

Nr.	Bezeichnung	Ergebnis 2021	Ansatz 2022	Ansatz 2023	VE	Plan 2024	Plan 2025	Plan 2026
3	Anteilliger Zahlungsmittelüberschuss/-bedarf des Ergebnishaushalts (Saldo aus Nummern 1 und 2)	5.241.132,74	6.142.300	6.407.200	0	5.888.900	5.960.200	5.979.100
4	Einzahlungen aus Investitionszuwendungen	0,00	0	0	0	0	0	0
5	Einzahlungen aus Investitionsbeiträgen und ähnlichen Entgelten für Investitionstätigkeit	0,00	0	0	0	0	0	0
6	Einzahlungen aus der Veräußerung von Sachvermögen	0,00	0	0	0	0	0	0
7	Einzahlungen aus der Veräußerung von Finanzvermögen	0,00	0	0	0	0	0	0
8	Einzahlungen für sonstige Investitionstätigkeit	0,00	0	0	0	0	0	0
9	Einzahlungen aus Investitionstätigkeit (Summe aus Nummern 4 bis 8)	0,00	0	0	0	0	0	0
10	Auszahlungen für den Erwerb von Grundstücken und Gebäuden	0,00	0	0	0	0	0	0
11	Auszahlungen für Baumaßnahmen	0,00	0	0	0	0	0	0
12	Auszahlungen für den Erwerb von beweglichem Sachvermögen	0,00	0	0	0	0	0	0
13	Auszahlungen für den Erwerb von Finanzvermögen	0,00	0	0	0	0	0	0
14	Auszahlungen für Investitionsförderungsmaßnahmen	0,00	0	0	0	0	0	0
15	Auszahlungen für den Erwerb von immateriellen Vermögensgegenständen	0,00	0	0	0	0	0	0
16	Auszahlungen aus Investitionstätigkeit (Summe aus Nummern 10 bis 15)	0,00	0	0	0	0	0	0
17	Anteilliger veranschlagter Finanzierungsmittelüberschuss/-bedarf aus Investitionstätigkeit (Saldo aus Numern 9 und 16)	0,00	0	0	0	0	0	0
18	Anteilliger veranschlagter Finanzierungsmittel-(Saldo aus Nummern 3 und 17)	5.241.132,74	6.142.300	6.407.200	0	5.888.900	5.960.200	5.979.100

Haushaltsplan 2023 der Gemeinde Engstingen

	GEMEINDE ENGSTINGEN	Produktbeschreibung Produktgruppe 6120 Sonstige allgemeine Finanzwirtschaft - [THH 7] Gemeinde Engstingen
---	--------------------------------	---

Produktbereich	61	Allgemeine Finanzwirtschaft
Produktgruppe	6120	Sonstige allgemeine Finanzwirtschaft - [THH 7]

Verantw. Person	Herr Ott
------------------------	----------

Kurzbeschreibung	Zinserträge Kredite, Kreditbeschaffungskosten Schuldendienst, von Dritten gewährte Schuldendiensthilfen Zinsen aus Geldanlagen einschl. Zinsen im Kontokorrentverkehr Zinsen für Kassenkredite Globaler Minderaufwand (§ 24 Abs. 1 Satz 2 GemHVO) Deckungsreserve (§ 13 GemHVO)
-------------------------	---

Allgemeine Ziele	Optimierung der Finanzierungstätigkeiten der Gemeinde
-------------------------	---

Teilergebnishaushalt einschließlich Finanzplanung Produktgruppe 6120 Sonstige allgemeine Finanzwirtschaft - [THH 7]

Gemeinde Engstingen

Nr.	Bezeichnung	Ergebnis 2021	Ansatz 2022	Ansatz 2023	Plan 2024	Plan 2025	Plan 2026
1	Steuern und ähnliche Abgaben	0,00	0	0	0	0	0
2	Zuweisungen und Zuwendungen, Umlagen	0,00	0	0	0	0	0
3	Aufgelöste Investitionszuwendungen und -beiträge	0,00	0	0	0	0	0
4	Sonstige Transfererträge	0,00	0	0	0	0	0
5	Entgelte für öffentliche Leistungen oder Einrichtungen	0,00	0	0	0	0	0
6	Sonstige privatrechtliche Leistungsentgelte	0,00	0	0	0	0	0
7	Kostenerstattungen und Kostenumlagen	0,00	0	0	0	0	0
8	Zinsen und ähnliche Erträge	411,58	200	200	200	200	200
9	Aktiviere Eigenleistungen und Bestandveränderungen	0,00	0	0	0	0	0
10	Sonstige ordentliche Erträge	0,00	0	0	0	0	0
11	Anteilige ordentliche Erträge (Summe aus Nummern 1 bis 10)	411,58	200	200	200	200	200
12	Personalaufwendungen	0,00	0	0	0	0	0
13	Versorgungsaufwendungen	0,00	0	0	0	0	0
14	Aufwendungen für Sach- und Dienstleistungen	0,00	0	0	0	0	0
15	Abschreibungen	0,00	0	0	0	0	0
16	Zinsen und ähnliche Aufwendungen	-53.277,56	-61.000	-70.000	-70.000	-70.000	-70.000
17	Transferaufwendungen	0,00	0	0	0	0	0
18	Sonstige ordentliche Aufwendungen	0,00	0	0	0	0	0
19	Anteilige ordentliche Aufwendungen (Summe aus Nummern 12 bis 18)	-53.277,56	-61.000	-70.000	-70.000	-70.000	-70.000
20	Anteiliges veranschlagtes ordentliches Ergebnis (Summe aus Nummern 11 und 19)	-52.865,98	-60.800	-69.800	-69.800	-69.800	-69.800
21	Erträge aus internen Leistungen	0,00	0	0	0	0	0
22	Aufwendungen für interne Leistungen	0,00	0	0	0	0	0
23	kalkulatorische Kosten	0,00	0	0	0	0	0
24	Veranschlagtes kalkulatorisches Ergebnis (Saldo aus Nummern 21 bis 23)	0,00	0	0	0	0	0
25	Veranschlagter Nettoressourcenbedarf/-überschuss (Summe aus Nummer 20 und 24)	-52.865,98	-60.800	-69.800	-69.800	-69.800	-69.800

Teilfinanzhaushalt einschließlich Finanzplanung Produktgruppe 6120 Sonstige allgemeine Finanzwirtschaft - [THH 7]

Gemeinde Engstingen

Nr.	Bezeichnung	Ergebnis 2021	Ansatz 2022	Ansatz 2023	VE	Plan 2024	Plan 2025	Plan 2026
1	Summe der Einzahlungen aus laufender Verwaltungstätigkeit (ohne außerordentliche zahlungswirksame Erträge aus Vermögensveräußerung)	411,58	200	200	0	200	200	200

Haushaltsplan 2023 der Gemeinde Engstingen

Teilfinanzhaushalt einschließlich Finanzplanung Produktgruppe 6120 Sonstige allgemeine Finanzwirtschaft - [THH 7]

Gemeinde Engstingen

Nr.	Bezeichnung	Ergebnis 2021	Ansatz 2022	Ansatz 2023	VE	Plan 2024	Plan 2025	Plan 2026
2	Summe der Auszahlungen aus laufender Verwaltungstätigkeit	-53.277,56	-61.000	-70.000	0	-70.000	-70.000	-70.000
3	Anteiliger Zahlungsmittelüberschuss/-bedarf des Ergebnishaushalts (Saldo aus Nummern 1 und 2)	-52.865,98	-60.800	-69.800	0	-69.800	-69.800	-69.800
4	Einzahlungen aus Investitionszuwendungen	0,00	0	0	0	0	0	0
5	Einzahlungen aus Investitionsbeiträgen und ähnlichen Entgelten für Investitionstätigkeit	0,00	0	0	0	0	0	0
6	Einzahlungen aus der Veräußerung von Sachvermögen	0,00	0	0	0	0	0	0
7	Einzahlungen aus der Veräußerung von Finanzvermögen	0,00	0	0	0	0	0	0
8	Einzahlungen für sonstige Investitionstätigkeit	0,00	0	0	0	0	0	0
9	Einzahlungen aus Investitionstätigkeit (Summe aus Nummern 4 bis 8)	0,00	0	0	0	0	0	0
10	Auszahlungen für den Erwerb von Grundstücken und Gebäuden	0,00	0	0	0	0	0	0
11	Auszahlungen für Baumaßnahmen	0,00	0	0	0	0	0	0
12	Auszahlungen für den Erwerb von beweglichem Sachvermögen	0,00	0	0	0	0	0	0
13	Auszahlungen für den Erwerb von Finanzvermögen	0,00	0	0	0	0	0	0
14	Auszahlungen für Investitionsförderungsmaßnahmen	0,00	0	0	0	0	0	0
15	Auszahlungen für den Erwerb von immateriellen Vermögensgegenständen	0,00	0	0	0	0	0	0
16	Auszahlungen aus Investitionstätigkeit (Summe aus Nummern 10 bis 15)	0,00	0	0	0	0	0	0
17	Anteiliger veranschlagter Finanzlerungsmittelüberschuss/-bedarf aus Investitionstätigkeit (Saldo aus Numern 9 und 16)	0,00	0	0	0	0	0	0
18	Anteiliger veranschlagter Finanzlerungsmittel-(Saldo aus Nummern 3 und 17)	-52.865,98	-60.800	-69.800	0	-69.800	-69.800	-69.800

Haushaltsplan 2023 der Gemeinde Engstingen



Übersicht über die Zuordnung der Produktb. und Produktgr. zu den Teilhaushalten

Gemeinde Engstingen

Produktbereich 11 Innere Verwaltung					
Produktgruppe		Produkt		Teilhaushalt	
Nr.	Bezeichnung	Nr.	Bezeichnung	Nr.	Bezeichnung
1110	Steuerung - [THH 1]	111000	Steuerung	1	Innere Verwaltung
1121	Personalwesen - [THH 1]	112100	Personalwesen	1	Innere Verwaltung
1122	Finanzverwaltung und Kasse, Abgabewesen - [THH 1]	112200	Finanzverwaltung und Kasse, Abgabewesen	1	Innere Verwaltung
1124	Grundstücks- und Gebäudemanagement - [THH 1]	112400	Grundstücks- und Gebäudemanagement	1	Innere Verwaltung
1125	Bauhof - [THH 1]	112500	Bauhof	1	Innere Verwaltung
1126	Zentrale Dienstleistungen - [THH 1]	112600	Zentrale Dienstleistungen	1	Innere Verwaltung
Produktbereich 12 Sicherheit und Ordnung					
Produktgruppe		Produkt		Teilhaushalt	
Nr.	Bezeichnung	Nr.	Bezeichnung	Nr.	Bezeichnung
1210	Statistik und Wahlen - [THH 2]	121000	Statistik und Wahlen	2	Sicherheit und Ordnung
1220	Ordnungswesen - [THH 2]	122000	Ordnungswesen	2	Sicherheit und Ordnung
1222	Einwohnerwesen - [THH 2]	122200	Einwohnerwesen	2	Sicherheit und Ordnung
1223	Personenstandswesen - [THH 2]	122300	Personenstandswesen	2	Sicherheit und Ordnung
1260	Brandschutz/Rettungsdienst - [THH 2]	126000	Brandschutz/Rettungsdienst	2	Sicherheit und Ordnung
Produktbereich 21 Schulträgeraufgaben					
Produktgruppe		Produkt		Teilhaushalt	
Nr.	Bezeichnung	Nr.	Bezeichnung	Nr.	Bezeichnung
2110	Allgemeinbildende Schulen - [THH 3]	211001	Grundschulen u. Schulverbände m. Gemeinschaftssch. m. Überwiegen d. Grundschule	3	Schulen
		211005	Realschulen und Grund-, Haupt- und Werkrealschulen (Schulverbund)	3	Schulen
2140	Schülerbezogene Leistungen - [THH 3]	214001	Schülerbeförderung	3	Schulen
Produktbereich 25 Museen, Archiv, Zoo					
Produktgruppe		Produkt		Teilhaushalt	
Nr.	Bezeichnung	Nr.	Bezeichnung	Nr.	Bezeichnung
2520	Museen - [THH 4]	252000	Museen	4	Sport, Kultur und Soziales
Produktbereich 27 Volkshochschulen, Bibliotheken, kulturpädagogische Einrichtungen					
Produktgruppe		Produkt		Teilhaushalt	
Nr.	Bezeichnung	Nr.	Bezeichnung	Nr.	Bezeichnung
2710	Volkshochschulen - [THH 4]	271000	Volkshochschulen	4	Sport, Kultur und Soziales
Produktbereich 28 Sonstige Kulturpflege					
Produktgruppe		Produkt		Teilhaushalt	
Nr.	Bezeichnung	Nr.	Bezeichnung	Nr.	Bezeichnung
2810	Sonstige Kulturpflege - [THH 4]	281000	Sonstige Kulturpflege	4	Sport, Kultur und Soziales
Produktbereich 29 Förderung von Kirchengemeinden u. sonst. Religionsgemeinschaften					
Produktgruppe		Produkt		Teilhaushalt	
Nr.	Bezeichnung	Nr.	Bezeichnung	Nr.	Bezeichnung
2910	Förderung von Kirchengemeinden u. sonst. Religionsgemeinschaften - [THH 4]	291000	Förderung von Kirchengemeinden u. sonst. Religionsgemeinschaften	4	Sport, Kultur und Soziales
Produktbereich 31 Soziale Hilfen					
Produktgruppe		Produkt		Teilhaushalt	
Nr.	Bezeichnung	Nr.	Bezeichnung	Nr.	Bezeichnung
3140	Soziale Einrichtungen - [THH 4]				
		314005	Soziale Einrichtungen für Wohnungslose	4	Sport, Kultur und Soziales
		314007	Soz. Einr. f. Flüchtl. u. Asylbewerber (Anschlußunterbringung Städte u. Gde.)	4	Sport, Kultur und Soziales
3180	Sonstige soziale Hilfen und Leistungen - [THH 4]				

Haushaltsplan 2023 der Gemeinde Engstingen

GEMEINDE ENGSTINGEN					
Übersicht über die Zuordnung der Produktb. und Produktgr. zu den Teilhaushalten Gemeinde Engstingen					
Produktbereich 31 Soziale Hilfen					
Produktgruppe		Produkt		Teilhaushalt	
Nr.	Bezeichnung	Nr.	Bezeichnung	Nr.	Bezeichnung
		318010	Betreuung u. Förderung d. Integr. v. Flüchtlingen, Asylbewerber u. Koordination	4	Sport, Kultur und Soziales
Produktbereich 36 Kinder-, Jugend und Familienhilfe					
Produktgruppe		Produkt		Teilhaushalt	
Nr.	Bezeichnung	Nr.	Bezeichnung	Nr.	Bezeichnung
3620	Allgemeine Förderung junger Menschen - [THH 4]	362001	Kinder- und Jugendarbeit	4	Sport, Kultur und Soziales
		362002	Jugendsozialarbeit, Jugendsozialarbeit an Schulen im Rahmen SGB VIII	4	Sport, Kultur und Soziales
3650	Tageseinrichtungen für Kinder und Kindertagespflege - [THH 4]	365001	Tageseinrichtungen für Kinder	4	Sport, Kultur und Soziales
		365002	Kindertagespflege	4	Sport, Kultur und Soziales
Produktbereich 42 Sport und Bäder					
Produktgruppe		Produkt		Teilhaushalt	
Nr.	Bezeichnung	Nr.	Bezeichnung	Nr.	Bezeichnung
4210	Förderung des Sports - [THH 4]	421000	Förderung des Sports	4	Sport, Kultur und Soziales
4241	Sportstätten - [THH 4]	424100	Sportstätten	4	Sport, Kultur und Soziales
Produktbereich 51 Räumliche Planung und Entwicklung					
Produktgruppe		Produkt		Teilhaushalt	
Nr.	Bezeichnung	Nr.	Bezeichnung	Nr.	Bezeichnung
5110	Stadtentwicklung städtebaul. Planung Verkehrsplanung u. Stadterneuerung -[THH 5]	511000	Stadtentwicklung städtebaul. Planung Verkehrsplanung u. Stadterneuerung	5	Bauen und Umwelt
Produktbereich 52 Bauen und Wohnen					
Produktgruppe		Produkt		Teilhaushalt	
Nr.	Bezeichnung	Nr.	Bezeichnung	Nr.	Bezeichnung
5210	Bauordnung - [THH 5]	521000	Bauordnung	5	Bauen und Umwelt
Produktbereich 53 Ver- und Entsorgung					
Produktgruppe		Produkt		Teilhaushalt	
Nr.	Bezeichnung	Nr.	Bezeichnung	Nr.	Bezeichnung
5310	Elektrizitätsversorgung - [THH 5]	531000	Elektrizitätsversorgung	5	Bauen und Umwelt
5360	Breitbandinfrastruktur - [THH 5]	536000	Telekommunikationseinrichtungen	5	Bauen und Umwelt
5370	Abfallwirtschaft - [THH 5]	537000	Abfallwirtschaft	5	Bauen und Umwelt
5380	Abwasserbeseitigung - [THH 5]	538000	Abwasserbeseitigung	5	Bauen und Umwelt
Produktbereich 54 Verkehrsflächen und -anlagen, ÖPNV					
Produktgruppe		Produkt		Teilhaushalt	
Nr.	Bezeichnung	Nr.	Bezeichnung	Nr.	Bezeichnung
5410	Gemeindestraßen - [THH 5]	541000	Gemeindestraßen	5	Bauen und Umwelt
5450	Straßenreinigung und Winterdienst - [THH 5]	545000	Straßenreinigung und Winterdienst	5	Bauen und Umwelt
Produktbereich 55 Natur- und Landschaftspflege, Friedhofswesen					
Produktgruppe		Produkt		Teilhaushalt	
Nr.	Bezeichnung	Nr.	Bezeichnung	Nr.	Bezeichnung
5510	Öffentliches Grün Landschaftsbau - [THH 5]	551000	Öffentliches Grün Landschaftsbau	5	Bauen und Umwelt
5530	Friedhofs- und Bestattungswesen - [THH 5]	553000	Friedhofs- und Bestattungswesen	5	Bauen und Umwelt
		553001	Erdbestattung	5	Bauen und Umwelt
		553002	Urnenbestattung	5	Bauen und Umwelt
5540	Naturschutz und Landschaftspflege - [THH 5]	554000	Naturschutz und Landschaftspflege	5	Bauen und Umwelt
5550	Forstwirtschaft - [THH 5]	555000	Forstwirtschaft	5	Bauen und Umwelt

Haushaltsplan 2023 der Gemeinde Engstingen



Übersicht über die Zuordnung der Produktb. und Produktgr. zu den Teilhaushalten

Gemeinde Engstingen

Produktbereich 57 Wirtschaft und Tourismus

Produktgruppe		Produkt		Teilhaushalt	
Nr.	Bezeichnung	Nr.	Bezeichnung	Nr.	Bezeichnung
5730	Allgemeine Einrichtungen und Unternehmen - [THH 6]	573000	Allgemeine Einrichtungen und Unternehmen	6	Wirtschaft und Tourismus
5750	Tourismus - [THH 6]	575000	Tourismus	6	Wirtschaft und Tourismus

Produktbereich 61 Allgemeine Finanzwirtschaft

Produktgruppe		Produkt		Teilhaushalt	
Nr.	Bezeichnung	Nr.	Bezeichnung	Nr.	Bezeichnung
6110	Steuern, allgemeine Zuweisungen, allg. Umlagen - [THH 7]	611000	Steuern, allgemeine Zuweisungen, allg. Umlagen	7	Allgemeine Finanzwirtschaft
6120	Sonstige allgemeine Finanzwirtschaft - [THH 7]	612000	Sonstige allgemeine Finanzwirtschaft	7	Allgemeine Finanzwirtschaft
6130	Jahresabschlussbuchungen, Abwicklung der Vorjahre - [THH 7]	613000	Abwicklung der Vorjahre	7	Allgemeine Finanzwirtschaft

Stellenplan für die Beamten, Beschäftigten und Arbeiter für das Haushaltsjahr 2023

Teil A: Beamte									
Laufbahngruppen und Amtsbezeichnungen	Besol- dungs- gruppe	Stellenzahl nach Vollzeitäquivalenten					Nachrichtlich		Vermerke, Erläuterungen (z.B. Aufwands- entschädigung)
		insgesamt	darunter				Zahl der Stellen 2022	Zahl der tatsächlich besetzten Stellen am 30.06.2022	
			mit Zulagen	ausge- son- dert	Sonder- schlüs- sel	Leer- stellen			
1	2	3	4	5	6	7	8	9	10
- Gemeindevermögen ohne Sondervermögen mit Sonderrechnung -									
Bürgermeister	B 2	1,00					1,00	1,00	
Gehobener Dienst	A 13	1,00					1,00	1,00	
	A 10	1,00					-	-	
Mittlerer Dienst	A 10	1,85	1,85				2,00	2,00	mit Zulage
Beamte insgesamt		4,85					4,00	4,00	
- Sondervermögen mit Sonderrechnung -									
Beamte insgesamt									

Teil B: Beschäftigte									
Laufbahngruppen und Amtsbezeichnungen	Ver- gütungs- gruppe bzw. Sonder- tarif	Zahl der Stellen nach Vollzeitäquivalenten					Nachrichtlich		Vermerke, Erläuterungen (z.B. Aufwands- entschädigung)
		insgesamt	darunter				Zahl der Stellen 2022	Zahl der tatsächlich besetzten Stellen am 30.06.2022	
			mit Zulagen	ausge- son- dert	Sonder- schlüs- sel	Leer- stellen			
1	2	3	4	5	6	7	8	9	10
TVöD Kommunen	12	1,00					1,00	1,00	
TVöD Kommunen	10	1,00					-	-	
TVöD Kommunen	9a	1,60	1,00				1,60	1,60	1 Stelle unterbesetzt
TVöD Kommunen	8	5,90	1,00				5,90	4,90	1 Stelle unterbesetzt
TVöD Kommunen	6	14,11	7,70				11,73	11,55	
TVöD Kommunen	5	1,30					0,25	0,25	
TVöD Kommunen	4	0,25					0,26	0,25	
TVöD Kommunen	3	1,00	1,00				1,00	1,00	
TVöD Kommunen	2	8,01					7,77	7,77	
TVöD SuE	S 13	1,70					2,00	1,65	1 Stelle unterbesetzt
TVöD SuE	S 12	0,75					-	-	
TVöD SuE	S 9	1,60					2,00	0,60	1 Stelle unterbesetzt
TVöD SuE	S 8a	9,19					9,25	7,01	
TVöD SuE	S 4	1,00					1,00	1,00	
Beschäftigte insgesamt		48,41					43,76	38,58	

Teil C: Arbeiter									
Angabe nach Personen									
1	2	3	4	5	6	7	8	9	10
Stundenlohn		13					21	21	
frei vereinbart		4					4	4	
Arbeiter insgesamt		17					25	25	

Teil C: - nachrichtlich - Aufteilung der Stellen auf die Teilhaushalte

I. Beamte																			
Teil-haushalt	Erläuterung: Angabe nach Vollzeitäquivalenten	Bürgermeister, Beigeordnete	Laufbahngruppen																
			Höherer Dienst					Gehobener Dienst			Mittlerer Dienst					Einfacher Dienst			
			B2	A16	A15	A14	A13	A13	A12	A11	A10	A10	A9	A8	A7	A6	A5	A5	A4
1	Innere Verwaltung	1 B2	1,00					1,00			1,00	1,85							
	Summe		1,00					1,00			1,00	1,85							

II. Beschäftigte												
Teil-haushalt	Erläuterung: Angabe nach Vollzeitäquivalenten	Bezeichnung	Vergütungsgruppen (TVöD Kommunen)									
			12	10	9 c	9 a	8	6	5	4	3	2
1	Innere Verwaltung		0,25	1,00		1,60	4,00	8,28	0,30	0,23	1,00	1,54
2	Sicherheit und Ordnung		0,40				1,43	1,64				
3	Schulen							1,56	0,60			4,69
4	Sport, Kultur und Soziales						0,27		0,40	0,03		0,72
5	Räumliche Planung und Entwicklung		0,35				0,20	2,64				1,06
6	Wirtschaft und Tourismus											
	Summe		1,00	1,00	0,00	1,60	5,90	14,11	1,30	0,25	1,00	8,01

Teil-haushalt	Erläuterung: Angabe nach Vollzeitäquivalenten	Bezeichnung	Vergütungsgruppen (TVöD SuE)								
			S 13	S 12	S 9	S 8a	S 4				
4	Sport, Kultur und Soziales		1,70	0,75	1,60	9,19	1,00				
	Summe		1,70	0,75	1,60	9,19	1,00				

III. Arbeiter										
Teil-haushalt	Erläuterung: Angabe nach Personen	Bezeichnung	frei	Std. Lohn						
			1	Bauhof			1			
	Amtsdiener		4							
	OV Kleinengstingen			1						
3	Grundschule Kleinengstingen			2						
4	Automuseum			5						
	Kindergarten			3						
	Bloßenberghalle			1						
5	Friedhof			2						
6	Backhaus Kohlstetten			1						
	Dorfgemeinschaftshaus			1						
	OV Kohlstetten			1						
	Summe		4	18						

Teil D: nachrichtlich Ehrenbeamte, Beschäftigte in der Probe- und Ausbildungszeit

Ehrenbeamte

Bezeichnung	Aufwandsentschädigung	Zahl	Vorgesehen im Jahr 2023	Beschäftigt am 30.06.2022	Erläuterungen
Ortsvorsteher		2,00	2,00	2,00	
insgesamt		2,00	2,00	2,00	

Beamte zur Anstellung

Amtsbezeichnung	Besoldungsgruppe	Zahl	Zahl der Stellen 2023	Zahl der besetzten Stellen am 30.06.2022	Erläuterungen
			-	-	
insgesamt			-	-	

Nachwuchskräfte und informatorisch Beschäftigte

Bezeichnung	Art der Vergütung	Zahl	Vorgesehen im Jahr 2023	Beschäftigt am 30.06.2022	Erläuterungen
Inspektorenanwärter	Anwärterbezüge				
Lehrlinge	Ausbildungsvergütung	1,00	1,00	1,00	
Praktikanten	fester Satz	3,00	3,00	1,00	
insgesamt		4,00	4,00	2,00	

Personalaufwendungen 2023 in EUR

Produktgruppe	Bezeichnung	Ehrenamtl.	Vergütung	Vergütung	Versorgungskassen		Sozial-	Beihilfen
		Tätigkeit	Beamte	Beschäftigte	Beamte	Beschäftigte	versicherung	Beschäftigte
		4421000	4011000	4012000	4021000	4022000	4032000	4041000
1110	Steuerung	36.500	118.500	37.500	82.000	3.400	7.900	7.000
1121	Personalwesen		14.300	35.700	9.000	3.200	7.700	
1122	Finanzverwaltung		103.000	133.900	76.200	12.100	29.100	7.000
1124	Grundstücks- und Gebäudemanagement			58.500		5.200	12.200	
1125	Bauhof	300		415.500		38.400	93.800	
1126	Zentrale Dienstleistungen		48.400	43.000		3.200	10.400	
1220	Ordnungswesen		29.100	29.500		2.700	6.400	
1222	Einwohnerwesen			106.500	19.000	9.600	21.300	
1223	Personenstandswesen			35.700		3.200	7.700	
1260	Brandschutz/Rettungsdienst	6.200						
2110	Allgemeinbildende Schulen			300.200		25.900	66.200	
2520	Museen	200		22.800		1.200	3.900	
2810	Sonstige Kulturpflege	1.500						
3650	Tageseinrichtungen für Kinder und Kindertagespflege			646.000		55.300	138.400	
4241	Sportstätten			3.000		100	800	
5210	Bauordnung			38.700		3.500	7.100	
5370	Abfallwirtschaft							
5510	Öffentliches Grün			30.800		2.800	6.600	
5530	Friedhofs- und Bestattungswesen			24.500		1.000	2.300	
5550	Forstwirtschaft			91.300		7.800	18.500	
5730	Allgemeine Einrichtungen und Unternehmen			5.400		600	100	
	Summen	44.700	313.300	2.058.500	186.200	179.200	440.400	14.000
	Gesamtsumme	3.236.300						

Haushaltsquerschnitt Ergebnishaushalt

Gemeinde Engstingen

Produktbereich	Produktgruppe	Bezeichnung	Erträge aus Nutzungsentg., Zuwendungen, Umlagen, priv. Leistungsentg., Kostenerstatt., Kostenuml.	Sonstige Erträge	Personal-aufwendungen	Aufwendungen für Sach- und Dienstleistungen	Transfer-aufwendungen	Sonstige Aufwendungen	Erträge aus internen Leistungen	Aufwendungen für interne Leistungen	kalkulatorische Kosten	Nettoressourcenbedarf / -überschuss
11		Innere Verwaltung	227.800	1.121.200	-1.435.100	-392.100	-3.900	-322.700	685.200	-7.600	-463.200	-590.400
12		Sicherheit und Ordnung	106.600	9.000	-270.700	-137.800	-6.000	-143.100	0	-12.900	-20.000	-474.900
	12.60	Brandschutz	51.500	0	0	-129.200	-6.000	-86.900	0	-3.300	-19.900	-193.800
21		Schulträgeraufgaben	682.500	0	-392.300	-472.800	0	-598.600	0	-28.500	-226.400	-1.036.100
25		Museen, Archiv, Zoo	14.800	0	-27.900	-21.300	0	-8.800	0	-21.500	-3.100	-67.800
27		Volkshochschulen, Bibliotheken, kulturpädagogische Einrichtungen	0	0	0	0	-9.000	-2.500	0	0	0	-11.500
28		Sonstige Kulturpflege	100	0	0	0	-1.500	-8.500	0	-18.200	-200	-28.300
29		Förderung von Kirchengemeinden und sonstigen Religionsgemeinschaften	0	0	0	0	-7.000	-14.600	0	0	-13.400	-35.000
31		Soziale Hilfen	75.500	0	0	-105.500	-1.000	-13.200	0	-14.000	-500	-58.700
36		Kinder-, Jugend- und Familienhilfe	1.365.300	0	-839.700	-217.600	-1.508.000	-46.700	0	-23.800	-20.800	-1.291.300
	36.50	Tageseinrichtungen für Kinder und Tagespflege	1.316.200	0	-839.700	-47.900	-1.508.000	-45.500	0	-23.100	-20.600	-1.168.600
42		Sport und Bäder	0	0	-3.900	-24.300	0	-12.500	0	-1.700	-8.200	-50.600
	42.41	Sportstätten	0	0	-3.900	-24.200	0	-12.500	0	-1.700	-4.900	-47.200
51		Räumliche Planung und Entwicklung	0	0	0	-76.500	0	-36.500	0	0	-1.700	-114.700
52		Bauen und Wohnen	200	0	-49.300	0	0	-600	0	0	0	-49.700
53		Ver- und Entsorgung	779.100	170.900	0	-342.800	0	-462.500	82.500	-106.400	-127.500	-6.700
	53.70	Abfallwirtschaft	23.700	0	0	-9.500	0	-60.900	0	-13.200	-1.400	-61.300
	53.80	Abwasserbeseitigung	755.400	54.900	0	-331.300	0	-373.600	82.500	-93.200	-94.700	0
54		Verkehrsflächen und -anlagen, ÖPNV	358.000	0	0	-171.900	0	-663.100	0	-334.200	-281.400	-1.092.600
55		Natur- und Landschaftspflege, Friedhofswesen	562.400	0	-185.600	-214.700	0	-150.600	0	-190.800	-380.500	-559.800
	55.30	Friedhofs- und Bestattungswesen	79.500	0	-27.800	-33.900	0	-22.400	0	-57.800	-21.700	-84.100
57		Wirtschaft und Tourismus	900	0	-7.600	-22.000	0	-1.131.200	0	-8.100	-10.800	-1.178.800
61		Allgemeine Finanzwirtschaft	3.267.300	7.146.600	0	0	-4.006.500	-70.000	0	0	0	6.337.400
	61.10	Steuern, allgemeine Zuweisungen, allgemeine Umlagen	3.267.300	7.146.400	0	0	-4.006.500	0	0	0	0	6.407.200
	61.20	Sonstige allgemeine Finanzwirtschaft	0	200	0	0	0	-70.000	0	0	0	-69.800
		Summe	7.440.500	8.447.700	-3.212.100	-2.199.300	-5.542.900	-3.685.700	767.700	-767.700	-1.557.700	-309.500



Haushaltsquerschnitt Finanzhaushalt

Gemeinde Engstingen

Teilhaushalt	Bezeichnung	anteiliger Zahlungsmittelüberschuss/-bedarf aus lfd. Verwaltungstätigkeit	Einzahlungen aus Investitionstätigkeit	Auszahlungen aus Investitionstätigkeit	anteiliger veranschlagter Finanzierungsmittelüberschuss- / bedarf	Einzahlungen aus Finanzierungstätigkeit	Auszahlungen aus Finanzierungstätigkeit	anteiliger veranschlagter Finanzierungsmittelüberschuss-/ bedarf	Verpflichtungsermächtigungen
1	Innere Verwaltung	-1.835.300	1.880.000	-668.000	-623.300	0	0	-623.300	0
2	Sicherheit und Ordnung	-398.600	13.000	-118.000	-503.600	0	0	-503.600	0
3	Schulen	-456.000	775.700	-836.000	-516.300	0	0	-516.300	0
4	Sport, Kultur und Soziales	-1.369.200	210.000	-595.500	-1.754.700	0	0	-1.754.700	0
5	Bauen und Umwelt	-62.100	992.900	-2.079.000	-1.148.200	0	0	-1.148.200	0
6	Wirtschaft und Tourismus	-1.144.100	0	0	-1.144.100	0	0	-1.144.100	0
7	Allgemeine Finanzwirtschaft	6.337.400	0	0	6.337.400	1.900.000	-2.100.000	6.137.400	0
	Summe	1.072.100	3.871.600	-4.296.500	647.200	1.900.000	-2.100.000	447.200	0

Investition 1124-00001 Grundstücksgeschäfte (unbebaut)

Nr.	Bezeichnung	Gesamtang. z. Maßnahme -nachrichtl.-	Bisher finanziert	Ermächtigungs übertragungen aus Vorvorj.	Ergebnis 2021	Ansatz 2022	Ansatz 2023	VE	Plan 2024	Plan 2025	Plan 2026	Finanzbedarf weitere Jahre -nachrichtl.-
3	Einzahlungen aus der Veräußerung von Sachvermögen	1.337.100	2.832.369,79	0,00	1.362.360,79	160.000	0	0	0	0	0	0
6	Summe der Einzahlungen aus Investitionstätigkeit (Summe aus Nummern 1 bis 5)	1.337.100	2.832.369,79	0,00	1.362.360,79	160.000	0	0	0	0	0	0
7	Auszahlungen für den Erwerb von Grundstücken und Gebäuden	-921.800	-2.740.317,99	0,00	-1.241.282,28	-120.000	-100.000	0	-100.000	-100.000	-100.000	0
13	Summe der Auszahlungen aus Investitionstätigkeit (Summe aus Nummern 7 bis 12)	-921.800	-2.740.317,99	0,00	-1.241.282,28	-120.000	-100.000	0	-100.000	-100.000	-100.000	0
14	Saldo aus Investitionstätigkeit (Saldo aus Nummern 6 und 13)	415.300	92.051,80	0,00	121.078,51	40.000	-100.000	0	-100.000	-100.000	-100.000	0
16	Gesamtkosten der Maßnahme (Summe aus Nummern 13 und 15)	-921.800	-2.740.317,99	0,00	-1.241.282,28	-120.000	-100.000	0	-100.000	-100.000	-100.000	0

Investition 1124-00002 Flurbereinigung Kohlstetten

Nr.	Bezeichnung	Gesamtang. z. Maßnahme -nachrichtl.-	Bisher finanziert	Ermächtigungs übertragungen aus Vorvorj.	Ergebnis 2021	Ansatz 2022	Ansatz 2023	VE	Plan 2024	Plan 2025	Plan 2026	Finanzbedarf weitere Jahre -nachrichtl.-
7	Auszahlungen für den Erwerb von Grundstücken und Gebäuden	-9.500	0,00	0,00	0,00	-2.500	0	0	0	0	0	0
8	Auszahlungen für Baumaßnahmen	0	-4.426,70	0,00	-4.426,70	0	0	0	0	0	0	0
13	Summe der Auszahlungen aus Investitionstätigkeit (Summe aus Nummern 7 bis 12)	-9.500	-4.426,70	0,00	-4.426,70	-2.500	0	0	0	0	0	0
14	Saldo aus Investitionstätigkeit (Saldo aus Nummern 6 und 13)	-9.500	-4.426,70	0,00	-4.426,70	-2.500	0	0	0	0	0	0
16	Gesamtkosten der Maßnahme (Summe aus Nummern 13 und 15)	-9.500	-4.426,70	0,00	-4.426,70	-2.500	0	0	0	0	0	0

Investition 1124-00003 Flurbereinigung GE-KE

Nr.	Bezeichnung	Gesamtang. z. Maßnahme -nachrichtl.-	Bisher finanziert	Ermächtigungs übertragungen aus Vorvorj.	Ergebnis 2021	Ansatz 2022	Ansatz 2023	VE	Plan 2024	Plan 2025	Plan 2026	Finanzbedarf weitere Jahre -nachrichtl.-
7	Auszahlungen für den Erwerb von Grundstücken und Gebäuden	-40.000	0,00	0,00	0,00	0	0	0	0	0	0	0
8	Auszahlungen für Baumaßnahmen	0	-29.354,56	0,00	-29.354,56	0	0	0	0	0	0	0
13	Summe der Auszahlungen aus Investitionstätigkeit (Summe aus Nummern 7 bis 12)	-40.000	-29.354,56	0,00	-29.354,56	0	0	0	0	0	0	0

Investitionsprogramm

Gemeinde Engstingen

Nr.	Bezeichnung	Gesamtang. z. Maßnahme -nachrichtl.-	Bisher finanziert	Ermächtigungs übertragungen aus Vorvorj.	Ergebnis 2021	Ansatz 2022	Ansatz 2023	VE	Plan 2024	Plan 2025	Plan 2026	Finanzbedarf weitere Jahre -nachrichtl.-
14	Saldo aus Investitionstätigkeit (Saldo aus Nummern 6 und 13)	-40.000	-29.354,56	0,00	-29.354,56	0	0	0	0	0	0	0
16	Gesamtkosten der Maßnahme (Summe aus Nummern 13 und 15)	-40.000	-29.354,56	0,00	-29.354,56	0	0	0	0	0	0	0

Investition 1124-00004 Grunderwerbe Schafäcker

Nr.	Bezeichnung	Gesamtang. z. Maßnahme -nachrichtl.-	Bisher finanziert	Ermächtigungs übertragungen aus Vorvorj.	Ergebnis 2021	Ansatz 2022	Ansatz 2023	VE	Plan 2024	Plan 2025	Plan 2026	Finanzbedarf weitere Jahre -nachrichtl.-
3	Einzahlungen aus der Veräußerung von Sachvermögen	1.880.000	17.594,00	0,00	17.594,00	0	1.880.000	0	0	0	0	0
6	Summe der Einzahlungen aus Investitionstätigkeit (Summe aus Nummern 1 bis 5)	1.880.000	17.594,00	0,00	17.594,00	0	1.880.000	0	0	0	0	0
7	Auszahlungen für den Erwerb von Grundstücken und Gebäuden	-810.000	-733.625,15	0,00	-686.294,29	-150.000	-10.000	0	0	0	0	0
13	Summe der Auszahlungen aus Investitionstätigkeit (Summe aus Nummern 7 bis 12)	-810.000	-733.625,15	0,00	-686.294,29	-150.000	-10.000	0	0	0	0	0
14	Saldo aus Investitionstätigkeit (Saldo aus Nummern 6 und 13)	1.070.000	-716.031,15	0,00	-668.700,29	-150.000	1.870.000	0	0	0	0	0
16	Gesamtkosten der Maßnahme (Summe aus Nummern 13 und 15)	-810.000	-733.625,15	0,00	-686.294,29	-150.000	-10.000	0	0	0	0	0

Investition 1124-00005 Grundstücks- u. Gebäudeerwerbe (bebaut)

Nr.	Bezeichnung	Gesamtang. z. Maßnahme -nachrichtl.-	Bisher finanziert	Ermächtigungs übertragungen aus Vorvorj.	Ergebnis 2021	Ansatz 2022	Ansatz 2023	VE	Plan 2024	Plan 2025	Plan 2026	Finanzbedarf weitere Jahre -nachrichtl.-
7	Auszahlungen für den Erwerb von Grundstücken und Gebäuden	-150.000	-148.188,56	0,00	-148.188,56	0	0	0	0	0	0	0
13	Summe der Auszahlungen aus Investitionstätigkeit (Summe aus Nummern 7 bis 12)	-150.000	-148.188,56	0,00	-148.188,56	0	0	0	0	0	0	0
14	Saldo aus Investitionstätigkeit (Saldo aus Nummern 6 und 13)	-150.000	-148.188,56	0,00	-148.188,56	0	0	0	0	0	0	0
16	Gesamtkosten der Maßnahme (Summe aus Nummern 13 und 15)	-150.000	-148.188,56	0,00	-148.188,56	0	0	0	0	0	0	0

Investition 1124-00006 Grunderwerbe Winteräcker, KE

Nr.	Bezeichnung	Gesamtang. z. Maßnahme -nachrichtl.-	Bisher finanziert	Ermächtigungs übertragungen aus Vorvorj.	Ergebnis 2021	Ansatz 2022	Ansatz 2023	VE	Plan 2024	Plan 2025	Plan 2026	Finanzbedarf weitere Jahre -nachrichtl.-
3	Einzahlungen aus der Veräußerung von Sachvermögen	0	18.500,00	0,00	18.500,00	0	0	0	0	0	0	0

Investitionsprogramm

Gemeinde Engstingen

Nr.	Bezeichnung	Gesamtang. z. Maßnahme -nachrichtl.-	Bisher finanziert	Ermächtigungs übertragungen aus Vorvorj.	Ergebnis 2021	Ansatz 2022	Ansatz 2023	VE	Plan 2024	Plan 2025	Plan 2026	Finanzbedarf weitere Jahre -nachrichtl.-
6	Summe der Einzahlungen aus Investitionstätigkeit (Summe aus Nummern 1 bis 5)	0	18.500,00	0,00	18.500,00	0	0	0	0	0	0	0
7	Auszahlungen für den Erwerb von Grundstücken und Gebäuden	-800.000	-80.974,68	0,00	-80.974,68	-400.000	-400.000	0	0	0	0	0
13	Summe der Auszahlungen aus Investitionstätigkeit (Summe aus Nummern 7 bis 12)	-800.000	-80.974,68	0,00	-80.974,68	-400.000	-400.000	0	0	0	0	0
14	Saldo aus Investitionstätigkeit (Saldo aus Nummern 6 und 13)	-800.000	-62.474,68	0,00	-62.474,68	-400.000	-400.000	0	0	0	0	0
16	Gesamtkosten der Maßnahme (Summe aus Nummern 13 und 15)	-800.000	-80.974,68	0,00	-80.974,68	-400.000	-400.000	0	0	0	0	0

Investition 1124-00007 Sanierung Rathaus

Nr.	Bezeichnung	Gesamtang. z. Maßnahme -nachrichtl.-	Bisher finanziert	Ermächtigungs übertragungen aus Vorvorj.	Ergebnis 2021	Ansatz 2022	Ansatz 2023	VE	Plan 2024	Plan 2025	Plan 2026	Finanzbedarf weitere Jahre -nachrichtl.-
7	Auszahlungen für den Erwerb von Grundstücken und Gebäuden	-265.000	0,00	0,00	0,00	-115.000	-150.000	0	0	0	0	0
13	Summe der Auszahlungen aus Investitionstätigkeit (Summe aus Nummern 7 bis 12)	-265.000	0,00	0,00	0,00	-115.000	-150.000	0	0	0	0	0
14	Saldo aus Investitionstätigkeit (Saldo aus Nummern 6 und 13)	-265.000	0,00	0,00	0,00	-115.000	-150.000	0	0	0	0	0
16	Gesamtkosten der Maßnahme (Summe aus Nummern 13 und 15)	-265.000	0,00	0,00	0,00	-115.000	-150.000	0	0	0	0	0

Investition 1125-00001 Erwerb von beweglichen Vermögensgegenständen

Nr.	Bezeichnung	Gesamtang. z. Maßnahme -nachrichtl.-	Bisher finanziert	Ermächtigungs übertragungen aus Vorvorj.	Ergebnis 2021	Ansatz 2022	Ansatz 2023	VE	Plan 2024	Plan 2025	Plan 2026	Finanzbedarf weitere Jahre -nachrichtl.-
9	Auszahlungen für den Erwerb von beweglichem Sachvermögen	-353.000	-15.454,30	0,00	-12.912,46	-70.000	-8.000	0	-260.000	0	0	0
13	Summe der Auszahlungen aus Investitionstätigkeit (Summe aus Nummern 7 bis 12)	-353.000	-15.454,30	0,00	-12.912,46	-70.000	-8.000	0	-260.000	0	0	0
14	Saldo aus Investitionstätigkeit (Saldo aus Nummern 6 und 13)	-353.000	-15.454,30	0,00	-12.912,46	-70.000	-8.000	0	-260.000	0	0	0
16	Gesamtkosten der Maßnahme (Summe aus Nummern 13 und 15)	-353.000	-15.454,30	0,00	-12.912,46	-70.000	-8.000	0	-260.000	0	0	0

Investition 1126-00001 Erwerb von beweglichen Vermögensgegenständen



Investitionsprogramm

Gemeinde Engstingen

Nr.	Bezeichnung	Gesamtang. z. Maßnahme -nachrichtl.-	Bisher finanziert	Ermächtigungs übertragungen aus Vorvorj.	Ergebnis 2021	Ansatz 2022	Ansatz 2023	VE	Plan 2024	Plan 2025	Plan 2026	Finanzbedarf weitere Jahre -nachrichtl.-
9	Auszahlungen für den Erwerb von beweglichem Sachvermögen	-58.500	-43.478,42	0,00	0,00	0	0	0	0	0	0	0
13	Summe der Auszahlungen aus Investitionstätigkeit (Summe aus Nummern 7 bis 12)	-58.500	-43.478,42	0,00	0,00	0	0	0	0	0	0	0
14	Saldo aus Investitionstätigkeit (Saldo aus Nummern 6 und 13)	-58.500	-43.478,42	0,00	0,00	0	0	0	0	0	0	0
16	Gesamtkosten der Maßnahme (Summe aus Nummern 13 und 15)	-58.500	-43.478,42	0,00	0,00	0	0	0	0	0	0	0

Investition 1260-00002 Feuerwehrgerätehaus

Nr.	Bezeichnung	Gesamtang. z. Maßnahme -nachrichtl.-	Bisher finanziert	Ermächtigungs übertragungen aus Vorvorj.	Ergebnis 2021	Ansatz 2022	Ansatz 2023	VE	Plan 2024	Plan 2025	Plan 2026	Finanzbedarf weitere Jahre -nachrichtl.-
7	Auszahlungen für den Erwerb von Grundstücken und Gebäuden	-100.000	0,00	0,00	0,00	-20.000	-40.000	0	0	0	0	0
13	Summe der Auszahlungen aus Investitionstätigkeit (Summe aus Nummern 7 bis 12)	-100.000	0,00	0,00	0,00	-20.000	-40.000	0	0	0	0	0
14	Saldo aus Investitionstätigkeit (Saldo aus Nummern 6 und 13)	-100.000	0,00	0,00	0,00	-20.000	-40.000	0	0	0	0	0
16	Gesamtkosten der Maßnahme (Summe aus Nummern 13 und 15)	-100.000	0,00	0,00	0,00	-20.000	-40.000	0	0	0	0	0

Investition 1260-00003 Feuerwehrfahrzeug MTW

Nr.	Bezeichnung	Gesamtang. z. Maßnahme -nachrichtl.-	Bisher finanziert	Ermächtigungs übertragungen aus Vorvorj.	Ergebnis 2021	Ansatz 2022	Ansatz 2023	VE	Plan 2024	Plan 2025	Plan 2026	Finanzbedarf weitere Jahre -nachrichtl.-
1	Einzahlungen aus Investitionszuwendungen	26.000	0,00	0,00	0,00	13.000	13.000	0	0	0	0	0
6	Summe der Einzahlungen aus Investitionstätigkeit (Summe aus Nummern 1 bis 5)	26.000	0,00	0,00	0,00	13.000	13.000	0	0	0	0	0
8	Auszahlungen für Baumaßnahmen	-33.000	0,00	0,00	0,00	0	-33.000	0	0	0	0	0
9	Auszahlungen für den Erwerb von beweglichem Sachvermögen	-88.000	0,00	0,00	0,00	-88.000	0	0	0	0	0	0
13	Summe der Auszahlungen aus Investitionstätigkeit (Summe aus Nummern 7 bis 12)	-121.000	0,00	0,00	0,00	-88.000	-33.000	0	0	0	0	0
14	Saldo aus Investitionstätigkeit (Saldo aus Nummern 6 und 13)	-95.000	0,00	0,00	0,00	-75.000	-20.000	0	0	0	0	0
16	Gesamtkosten der Maßnahme (Summe aus Nummern 13 und 15)	-121.000	0,00	0,00	0,00	-88.000	-33.000	0	0	0	0	0

Investition 1260-00004 Feuerwehrfahrzeug LF 20

Nr.	Bezeichnung	Gesamtang. z. Maßnahme -nachrichtl.-	Bisher finanziert	Ermächtigungs übertragungen aus Vorvorj.	Ergebnis 2021	Ansatz 2022	Ansatz 2023	VE	Plan 2024	Plan 2025	Plan 2026	Finanzbedarf weitere Jahre -nachrichtl.-
1	Einzahlungen aus Investitionszuwendungen	407.300	0,00	0,00	0,00	0	0	0	100.000	307.300	0	0
6	Summe der Einzahlungen aus Investitionstätigkeit (Summe aus Nummern 1 bis 5)	407.300	0,00	0,00	0,00	0	0	0	100.000	307.300	0	0
8	Auszahlungen für Baumaßnahmen	-622.600	0,00	0,00	0,00	0	-10.000	0	-200.000	-412.600	0	0
13	Summe der Auszahlungen aus Investitionstätigkeit (Summe aus Nummern 7 bis 12)	-622.600	0,00	0,00	0,00	0	-10.000	0	-200.000	-412.600	0	0
14	Saldo aus Investitionstätigkeit (Saldo aus Nummern 6 und 13)	-215.300	0,00	0,00	0,00	0	-10.000	0	-100.000	-105.300	0	0
16	Gesamtkosten der Maßnahme (Summe aus Nummern 13 und 15)	-622.600	0,00	0,00	0,00	0	-10.000	0	-200.000	-412.600	0	0

Investition 1260-00005 Anschaffung von beweglichen Vermögensgegenständen

Nr.	Bezeichnung	Gesamtang. z. Maßnahme -nachrichtl.-	Bisher finanziert	Ermächtigungs übertragungen aus Vorvorj.	Ergebnis 2021	Ansatz 2022	Ansatz 2023	VE	Plan 2024	Plan 2025	Plan 2026	Finanzbedarf weitere Jahre -nachrichtl.-
9	Auszahlungen für den Erwerb von beweglichem Sachvermögen	-51.000	-2.743,78	0,00	-2.743,78	-16.000	-35.000	0	0	0	0	0
13	Summe der Auszahlungen aus Investitionstätigkeit (Summe aus Nummern 7 bis 12)	-51.000	-2.743,78	0,00	-2.743,78	-16.000	-35.000	0	0	0	0	0
14	Saldo aus Investitionstätigkeit (Saldo aus Nummern 6 und 13)	-51.000	-2.743,78	0,00	-2.743,78	-16.000	-35.000	0	0	0	0	0
16	Gesamtkosten der Maßnahme (Summe aus Nummern 13 und 15)	-51.000	-2.743,78	0,00	-2.743,78	-16.000	-35.000	0	0	0	0	0

Investition 2110-00001 Erwerb von beweglichen Vermögensgegenständen

Nr.	Bezeichnung	Gesamtang. z. Maßnahme -nachrichtl.-	Bisher finanziert	Ermächtigungs übertragungen aus Vorvorj.	Ergebnis 2021	Ansatz 2022	Ansatz 2023	VE	Plan 2024	Plan 2025	Plan 2026	Finanzbedarf weitere Jahre -nachrichtl.-
9	Auszahlungen für den Erwerb von beweglichem Sachvermögen	0	-1.851,54	0,00	0,00	0	0	0	0	0	0	0
13	Summe der Auszahlungen aus Investitionstätigkeit (Summe aus Nummern 7 bis 12)	0	-1.851,54	0,00	0,00	0	0	0	0	0	0	0
14	Saldo aus Investitionstätigkeit (Saldo aus Nummern 6 und 13)	0	-1.851,54	0,00	0,00	0	0	0	0	0	0	0
16	Gesamtkosten der Maßnahme (Summe aus Nummern 13 und 15)	0	-1.851,54	0,00	0,00	0	0	0	0	0	0	0

Investition 2110-00002 EDV

Nr.	Bezeichnung	Gesamtang. z. Maßnahme -nachrichtl.-	Bisher finanziert	Ermächtigungs übertragungen aus Vorvorj.	Ergebnis 2021	Ansatz 2022	Ansatz 2023	VE	Plan 2024	Plan 2025	Plan 2026	Finanzbedarf weitere Jahre -nachrichtl.-
7	Auszahlungen für den Erwerb von Grundstücken und Gebäuden	-10.550	-10.516,57	0,00	0,00	0	0	0	0	0	0	0
13	Summe der Auszahlungen aus Investitionstätigkeit (Summe aus Nummern 7 bis 12)	-10.550	-10.516,57	0,00	0,00	0	0	0	0	0	0	0
14	Saldo aus Investitionstätigkeit (Saldo aus Nummern 6 und 13)	-10.550	-10.516,57	0,00	0,00	0	0	0	0	0	0	0
16	Gesamtkosten der Maßnahme (Summe aus Nummern 13 und 15)	-10.550	-10.516,57	0,00	0,00	0	0	0	0	0	0	0

Investition 2110-00003 Maßnahmen Digitalpakt GS KE

Nr.	Bezeichnung	Gesamtang. z. Maßnahme -nachrichtl.-	Bisher finanziert	Ermächtigungs übertragungen aus Vorvorj.	Ergebnis 2021	Ansatz 2022	Ansatz 2023	VE	Plan 2024	Plan 2025	Plan 2026	Finanzbedarf weitere Jahre -nachrichtl.-
1	Einzahlungen aus Investitionszuwendungen	297.400	0,00	0,00	0,00	83.900	75.600	0	0	0	0	0
6	Summe der Einzahlungen aus Investitionstätigkeit (Summe aus Nummern 1 bis 5)	297.400	0,00	0,00	0,00	83.900	75.600	0	0	0	0	0
7	Auszahlungen für den Erwerb von Grundstücken und Gebäuden	-121.400	-27.110,05	0,00	0,00	-20.000	0	0	0	0	0	0
9	Auszahlungen für den Erwerb von beweglichem Sachvermögen	0	-73.253,87	0,00	-14.785,76	0	0	0	0	0	0	0
13	Summe der Auszahlungen aus Investitionstätigkeit (Summe aus Nummern 7 bis 12)	-121.400	-100.363,92	0,00	-14.785,76	-20.000	0	0	0	0	0	0
14	Saldo aus Investitionstätigkeit (Saldo aus Nummern 6 und 13)	176.000	-100.363,92	0,00	-14.785,76	63.900	75.600	0	0	0	0	0
16	Gesamtkosten der Maßnahme (Summe aus Nummern 13 und 15)	-121.400	-100.363,92	0,00	-14.785,76	-20.000	0	0	0	0	0	0

Investition 2110-00004 Sanierung Naturwissenschaftliche Räume FBS

Nr.	Bezeichnung	Gesamtang. z. Maßnahme -nachrichtl.-	Bisher finanziert	Ermächtigungs übertragungen aus Vorvorj.	Ergebnis 2021	Ansatz 2022	Ansatz 2023	VE	Plan 2024	Plan 2025	Plan 2026	Finanzbedarf weitere Jahre -nachrichtl.-
1	Einzahlungen aus Investitionszuwendungen	1.485.000	315.000,00	0,00	315.000,00	105.000	550.000	0	0	0	0	0
6	Summe der Einzahlungen aus Investitionstätigkeit (Summe aus Nummern 1 bis 5)	1.485.000	315.000,00	0,00	315.000,00	105.000	550.000	0	0	0	0	0
7	Auszahlungen für den Erwerb von Grundstücken und Gebäuden	-2.240.000	-320.700,43	0,00	-320.700,43	-400.000	-90.000	0	0	0	0	0
8	Auszahlungen für Baumaßnahmen	0	-985.903,25	0,00	-981.064,86	0	0	0	0	0	0	0

Investitionsprogramm

Gemeinde Engstingen

Nr.	Bezeichnung	Gesamtang. z. Maßnahme -nachrichtl.-	Bisher finanziert	Ermächtigungs übertragungen aus Vorvorj.	Ergebnis 2021	Ansatz 2022	Ansatz 2023	VE	Plan 2024	Plan 2025	Plan 2026	Finanzbedarf weitere Jahre -nachrichtl.-
13	Summe der Auszahlungen aus Investitionstätigkeit (Summe aus Nummern 7 bis 12)	-2.240.000	-1.306.603,68	0,00	-1.301.765,29	-400.000	-90.000	0	0	0	0	0
14	Saldo aus Investitionstätigkeit (Saldo aus Nummern 6 und 13)	-755.000	-991.603,68	0,00	-986.765,29	-295.000	460.000	0	0	0	0	0
16	Gesamtkosten der Maßnahme (Summe aus Nummern 13 und 15)	-2.240.000	-1.306.603,68	0,00	-1.301.765,29	-400.000	-90.000	0	0	0	0	0

Investition 2110-00005 Erneuerung MSR GS KE

Nr.	Bezeichnung	Gesamtang. z. Maßnahme -nachrichtl.-	Bisher finanziert	Ermächtigungs übertragungen aus Vorvorj.	Ergebnis 2021	Ansatz 2022	Ansatz 2023	VE	Plan 2024	Plan 2025	Plan 2026	Finanzbedarf weitere Jahre -nachrichtl.-
7	Auszahlungen für den Erwerb von Grundstücken und Gebäuden	-156.000	0,00	0,00	0,00	-52.000	0	0	0	0	0	0
13	Summe der Auszahlungen aus Investitionstätigkeit (Summe aus Nummern 7 bis 12)	-156.000	0,00	0,00	0,00	-52.000	0	0	0	0	0	0
14	Saldo aus Investitionstätigkeit (Saldo aus Nummern 6 und 13)	-156.000	0,00	0,00	0,00	-52.000	0	0	0	0	0	0
16	Gesamtkosten der Maßnahme (Summe aus Nummern 13 und 15)	-156.000	0,00	0,00	0,00	-52.000	0	0	0	0	0	0

Investition 2110-00007 Hallenboden Freibühnhalle

Nr.	Bezeichnung	Gesamtang. z. Maßnahme -nachrichtl.-	Bisher finanziert	Ermächtigungs übertragungen aus Vorvorj.	Ergebnis 2021	Ansatz 2022	Ansatz 2023	VE	Plan 2024	Plan 2025	Plan 2026	Finanzbedarf weitere Jahre -nachrichtl.-
1	Einzahlungen aus Investitionszuwendungen	67.500	0,00	0,00	0,00	22.500	22.500	0	0	0	0	0
6	Summe der Einzahlungen aus Investitionstätigkeit (Summe aus Nummern 1 bis 5)	67.500	0,00	0,00	0,00	22.500	22.500	0	0	0	0	0
7	Auszahlungen für den Erwerb von Grundstücken und Gebäuden	-255.000	0,00	0,00	0,00	-90.000	-90.000	0	0	0	0	0
13	Summe der Auszahlungen aus Investitionstätigkeit (Summe aus Nummern 7 bis 12)	-255.000	0,00	0,00	0,00	-90.000	-90.000	0	0	0	0	0
14	Saldo aus Investitionstätigkeit (Saldo aus Nummern 6 und 13)	-187.500	0,00	0,00	0,00	-67.500	-67.500	0	0	0	0	0
16	Gesamtkosten der Maßnahme (Summe aus Nummern 13 und 15)	-255.000	0,00	0,00	0,00	-90.000	-90.000	0	0	0	0	0

Investition 2110-00008 Maßnahmen Digitalpakt FBS GE

Nr.	Bezeichnung	Gesamtang. z. Maßnahme -nachrichtl.-	Bisher finanziert	Ermächtigungs übertragungen aus Vorvorj.	Ergebnis 2021	Ansatz 2022	Ansatz 2023	VE	Plan 2024	Plan 2025	Plan 2026	Finanzbedarf weitere Jahre -nachrichtl.-
1	Einzahlungen aus Investitionszuwendungen	387.600	0,00	0,00	0,00	130.000	127.600	0	0	0	0	0
6	Summe der Einzahlungen aus Investitionstätigkeit (Summe aus Nummern 1 bis 5)	387.600	0,00	0,00	0,00	130.000	127.600	0	0	0	0	0
7	Auszahlungen für den Erwerb von Grundstücken und Gebäuden	-279.000	0,00	0,00	0,00	-129.000	0	0	0	0	0	0
9	Auszahlungen für den Erwerb von beweglichem Sachvermögen	0	-1.333,99	0,00	-1.333,99	0	0	0	0	0	0	0
13	Summe der Auszahlungen aus Investitionstätigkeit (Summe aus Nummern 7 bis 12)	-279.000	-1.333,99	0,00	-1.333,99	-129.000	0	0	0	0	0	0
14	Saldo aus Investitionstätigkeit (Saldo aus Nummern 6 und 13)	108.600	-1.333,99	0,00	-1.333,99	1.000	127.600	0	0	0	0	0
16	Gesamtkosten der Maßnahme (Summe aus Nummern 13 und 15)	-279.000	-1.333,99	0,00	-1.333,99	-129.000	0	0	0	0	0	0

Investition 2110-00009 Erwerb von beweglichen Vermögensgegenständen

Nr.	Bezeichnung	Gesamtang. z. Maßnahme -nachrichtl.-	Bisher finanziert	Ermächtigungs übertragungen aus Vorvorj.	Ergebnis 2021	Ansatz 2022	Ansatz 2023	VE	Plan 2024	Plan 2025	Plan 2026	Finanzbedarf weitere Jahre -nachrichtl.-
9	Auszahlungen für den Erwerb von beweglichem Sachvermögen	-39.000	-7.900,07	0,00	-1.800,70	-9.000	-9.000	0	0	0	0	0
13	Summe der Auszahlungen aus Investitionstätigkeit (Summe aus Nummern 7 bis 12)	-39.000	-7.900,07	0,00	-1.800,70	-9.000	-9.000	0	0	0	0	0
14	Saldo aus Investitionstätigkeit (Saldo aus Nummern 6 und 13)	-39.000	-7.900,07	0,00	-1.800,70	-9.000	-9.000	0	0	0	0	0
16	Gesamtkosten der Maßnahme (Summe aus Nummern 13 und 15)	-39.000	-7.900,07	0,00	-1.800,70	-9.000	-9.000	0	0	0	0	0

Investition 2110-00013 Blitzschutz FBS

Nr.	Bezeichnung	Gesamtang. z. Maßnahme -nachrichtl.-	Bisher finanziert	Ermächtigungs übertragungen aus Vorvorj.	Ergebnis 2021	Ansatz 2022	Ansatz 2023	VE	Plan 2024	Plan 2025	Plan 2026	Finanzbedarf weitere Jahre -nachrichtl.-
7	Auszahlungen für den Erwerb von Grundstücken und Gebäuden	-75.000	0,00	0,00	0,00	-25.000	0	0	0	0	0	0
13	Summe der Auszahlungen aus Investitionstätigkeit (Summe aus Nummern 7 bis 12)	-75.000	0,00	0,00	0,00	-25.000	0	0	0	0	0	0
14	Saldo aus Investitionstätigkeit (Saldo aus Nummern 6 und 13)	-75.000	0,00	0,00	0,00	-25.000	0	0	0	0	0	0
16	Gesamtkosten der Maßnahme (Summe aus Nummern 13 und 15)	-75.000	0,00	0,00	0,00	-25.000	0	0	0	0	0	0

Investition 2110-00014 Erneuerung Gebäude A - Fenster

Nr.	Bezeichnung	Gesamtang. z. Maßnahme -nachrichtl.-	Bisher finanziert	Ermächtigungs übertragungen aus Vorvorj.	Ergebnis 2021	Ansatz 2022	Ansatz 2023	VE	Plan 2024	Plan 2025	Plan 2026	Finanzbedarf weitere Jahre -nachrichtl.-
7	Auszahlungen für den Erwerb von Grundstücken und Gebäuden	-250.000	0,00	0,00	0,00	-100.000	0	0	0	0	0	0
13	Summe der Auszahlungen aus Investitionstätigkeit (Summe aus Nummern 7 bis 12)	-250.000	0,00	0,00	0,00	-100.000	0	0	0	0	0	0
14	Saldo aus Investitionstätigkeit (Saldo aus Nummern 6 und 13)	-250.000	0,00	0,00	0,00	-100.000	0	0	0	0	0	0
16	Gesamtkosten der Maßnahme (Summe aus Nummern 13 und 15)	-250.000	0,00	0,00	0,00	-100.000	0	0	0	0	0	0

Investition 2110-00017 Wärmeversorgung GS/Kiga KE

Nr.	Bezeichnung	Gesamtang. z. Maßnahme -nachrichtl.-	Bisher finanziert	Ermächtigungs übertragungen aus Vorvorj.	Ergebnis 2021	Ansatz 2022	Ansatz 2023	VE	Plan 2024	Plan 2025	Plan 2026	Finanzbedarf weitere Jahre -nachrichtl.-
7	Auszahlungen für den Erwerb von Grundstücken und Gebäuden	-40.000	0,00	0,00	0,00	-20.000	-20.000	0	0	0	0	0
13	Summe der Auszahlungen aus Investitionstätigkeit (Summe aus Nummern 7 bis 12)	-40.000	0,00	0,00	0,00	-20.000	-20.000	0	0	0	0	0
14	Saldo aus Investitionstätigkeit (Saldo aus Nummern 6 und 13)	-40.000	0,00	0,00	0,00	-20.000	-20.000	0	0	0	0	0
16	Gesamtkosten der Maßnahme (Summe aus Nummern 13 und 15)	-40.000	0,00	0,00	0,00	-20.000	-20.000	0	0	0	0	0

Investition 2110-00018 ELA -Anlage Freibühlschule

Nr.	Bezeichnung	Gesamtang. z. Maßnahme -nachrichtl.-	Bisher finanziert	Ermächtigungs übertragungen aus Vorvorj.	Ergebnis 2021	Ansatz 2022	Ansatz 2023	VE	Plan 2024	Plan 2025	Plan 2026	Finanzbedarf weitere Jahre -nachrichtl.-
7	Auszahlungen für den Erwerb von Grundstücken und Gebäuden	-150.000	0,00	0,00	0,00	-75.000	-75.000	0	0	0	0	0
13	Summe der Auszahlungen aus Investitionstätigkeit (Summe aus Nummern 7 bis 12)	-150.000	0,00	0,00	0,00	-75.000	-75.000	0	0	0	0	0
14	Saldo aus Investitionstätigkeit (Saldo aus Nummern 6 und 13)	-150.000	0,00	0,00	0,00	-75.000	-75.000	0	0	0	0	0
16	Gesamtkosten der Maßnahme (Summe aus Nummern 13 und 15)	-150.000	0,00	0,00	0,00	-75.000	-75.000	0	0	0	0	0

Investition 2110-00019 Grundschulförderklasse GS KE

Investitionsprogramm

Gemeinde Engstingen

Nr.	Bezeichnung	Gesamtang. z. Maßnahme -nachrichtl.-	Bisher finanziert	Ermächtigungs übertragungen aus Vorvorj.	Ergebnis 2021	Ansatz 2022	Ansatz 2023	VE	Plan 2024	Plan 2025	Plan 2026	Finanzbedarf weitere Jahre -nachrichtl.-
9	Auszahlungen für den Erwerb von beweglichem Sachvermögen	-60.000	0,00	0,00	0,00	-30.000	-30.000	0	0	0	0	0
13	Summe der Auszahlungen aus Investitionstätigkeit (Summe aus Nummern 7 bis 12)	-60.000	0,00	0,00	0,00	-30.000	-30.000	0	0	0	0	0
14	Saldo aus Investitionstätigkeit (Saldo aus Nummern 6 und 13)	-60.000	0,00	0,00	0,00	-30.000	-30.000	0	0	0	0	0
16	Gesamtkosten der Maßnahme (Summe aus Nummern 13 und 15)	-60.000	0,00	0,00	0,00	-30.000	-30.000	0	0	0	0	0

Investition 2110-00020 Luftfilter GS KE

Nr.	Bezeichnung	Gesamtang. z. Maßnahme -nachrichtl.-	Bisher finanziert	Ermächtigungs übertragungen aus Vorvorj.	Ergebnis 2021	Ansatz 2022	Ansatz 2023	VE	Plan 2024	Plan 2025	Plan 2026	Finanzbedarf weitere Jahre -nachrichtl.-
1	Einzahlungen aus Investitionszuwendungen	10.500	0,00	0,00	0,00	10.500	0	0	0	0	0	0
6	Summe der Einzahlungen aus Investitionstätigkeit (Summe aus Nummern 1 bis 5)	10.500	0,00	0,00	0,00	10.500	0	0	0	0	0	0
9	Auszahlungen für den Erwerb von beweglichem Sachvermögen	-21.000	0,00	0,00	0,00	-21.000	0	0	0	0	0	0
13	Summe der Auszahlungen aus Investitionstätigkeit (Summe aus Nummern 7 bis 12)	-21.000	0,00	0,00	0,00	-21.000	0	0	0	0	0	0
14	Saldo aus Investitionstätigkeit (Saldo aus Nummern 6 und 13)	-10.500	0,00	0,00	0,00	-10.500	0	0	0	0	0	0
16	Gesamtkosten der Maßnahme (Summe aus Nummern 13 und 15)	-21.000	0,00	0,00	0,00	-21.000	0	0	0	0	0	0

Investition 2110-00021 Luftfilter FBS GE

Nr.	Bezeichnung	Gesamtang. z. Maßnahme -nachrichtl.-	Bisher finanziert	Ermächtigungs übertragungen aus Vorvorj.	Ergebnis 2021	Ansatz 2022	Ansatz 2023	VE	Plan 2024	Plan 2025	Plan 2026	Finanzbedarf weitere Jahre -nachrichtl.-
1	Einzahlungen aus Investitionszuwendungen	13.100	0,00	0,00	0,00	13.100	0	0	0	0	0	0
6	Summe der Einzahlungen aus Investitionstätigkeit (Summe aus Nummern 1 bis 5)	13.100	0,00	0,00	0,00	13.100	0	0	0	0	0	0
9	Auszahlungen für den Erwerb von beweglichem Sachvermögen	-26.200	0,00	0,00	0,00	-26.200	0	0	0	0	0	0
13	Summe der Auszahlungen aus Investitionstätigkeit (Summe aus Nummern 7 bis 12)	-26.200	0,00	0,00	0,00	-26.200	0	0	0	0	0	0
14	Saldo aus Investitionstätigkeit (Saldo aus Nummern 6 und 13)	-13.100	0,00	0,00	0,00	-13.100	0	0	0	0	0	0



Investitionsprogramm

Gemeinde Engstingen

Nr.	Bezeichnung	Gesamtang. z. Maßnahme -nachrichtl.-	Bisher finanziert	Ermächtigungs übertragungen aus Vorvorj.	Ergebnis 2021	Ansatz 2022	Ansatz 2023	VE	Plan 2024	Plan 2025	Plan 2026	Finanzbedarf weitere Jahre -nachrichtl.-
16	Gesamtkosten der Maßnahme (Summe aus Nummern 13 und 15)	-26.200	0,00	0,00	0,00	-26.200	0	0	0	0	0	0

Investition 2110-00022 Erneuerung Gebäude G - Fenster

Nr.	Bezeichnung	Gesamtang. z. Maßnahme -nachrichtl.-	Bisher finanziert	Ermächtigungs übertragungen aus Vorvorj.	Ergebnis 2021	Ansatz 2022	Ansatz 2023	VE	Plan 2024	Plan 2025	Plan 2026	Finanzbedarf weitere Jahre -nachrichtl.-
7	Auszahlungen für den Erwerb von Grundstücken und Gebäuden	-500.000	0,00	0,00	0,00	0	-500.000	0	0	0	0	0
13	Summe der Auszahlungen aus Investitionstätigkeit (Summe aus Nummern 7 bis 12)	-500.000	0,00	0,00	0,00	0	-500.000	0	0	0	0	0
14	Saldo aus Investitionstätigkeit (Saldo aus Nummern 6 und 13)	-500.000	0,00	0,00	0,00	0	-500.000	0	0	0	0	0
16	Gesamtkosten der Maßnahme (Summe aus Nummern 13 und 15)	-500.000	0,00	0,00	0,00	0	-500.000	0	0	0	0	0

Investition 2110-00023 Erwerb von beweglichen Vermögensgegenständen

Nr.	Bezeichnung	Gesamtang. z. Maßnahme -nachrichtl.-	Bisher finanziert	Ermächtigungs übertragungen aus Vorvorj.	Ergebnis 2021	Ansatz 2022	Ansatz 2023	VE	Plan 2024	Plan 2025	Plan 2026	Finanzbedarf weitere Jahre -nachrichtl.-
9	Auszahlungen für den Erwerb von beweglichem Sachvermögen	-22.000	0,00	0,00	0,00	0	-22.000	0	0	0	0	0
13	Summe der Auszahlungen aus Investitionstätigkeit (Summe aus Nummern 7 bis 12)	-22.000	0,00	0,00	0,00	0	-22.000	0	0	0	0	0
14	Saldo aus Investitionstätigkeit (Saldo aus Nummern 6 und 13)	-22.000	0,00	0,00	0,00	0	-22.000	0	0	0	0	0
16	Gesamtkosten der Maßnahme (Summe aus Nummern 13 und 15)	-22.000	0,00	0,00	0,00	0	-22.000	0	0	0	0	0

Investition 2520-00001 Erwerb v. beweglichen Vermögensgegenständen

Nr.	Bezeichnung	Gesamtang. z. Maßnahme -nachrichtl.-	Bisher finanziert	Ermächtigungs übertragungen aus Vorvorj.	Ergebnis 2021	Ansatz 2022	Ansatz 2023	VE	Plan 2024	Plan 2025	Plan 2026	Finanzbedarf weitere Jahre -nachrichtl.-
9	Auszahlungen für den Erwerb von beweglichem Sachvermögen	0	-3.500,00	0,00	-3.500,00	0	0	0	0	0	0	0
13	Summe der Auszahlungen aus Investitionstätigkeit (Summe aus Nummern 7 bis 12)	0	-3.500,00	0,00	-3.500,00	0	0	0	0	0	0	0
14	Saldo aus Investitionstätigkeit (Saldo aus Nummern 6 und 13)	0	-3.500,00	0,00	-3.500,00	0	0	0	0	0	0	0



Investitionsprogramm

Gemeinde Engstingen

Nr.	Bezeichnung	Gesamtang. z. Maßnahme -nachrichtl.-	Bisher finanziert	Ermächtigungs übertragungen aus Vorvorj.	Ergebnis 2021	Ansatz 2022	Ansatz 2023	VE	Plan 2024	Plan 2025	Plan 2026	Finanzbedarf weitere Jahre -nachrichtl.-
16	Gesamtkosten der Maßnahme (Summe aus Nummern 13 und 15)	0	-3.500,00	0,00	-3.500,00	0	0	0	0	0	0	0

Investition 2910-00001 Sanierung Kirchturm St. Martin

Nr.	Bezeichnung	Gesamtang. z. Maßnahme -nachrichtl.-	Bisher finanziert	Ermächtigungs übertragungen aus Vorvorj.	Ergebnis 2021	Ansatz 2022	Ansatz 2023	VE	Plan 2024	Plan 2025	Plan 2026	Finanzbedarf weitere Jahre -nachrichtl.-
8	Auszahlungen für Baumaßnahmen	0	-301.675,61	0,00	-141.809,45	0	0	0	0	0	0	0
11	Auszahlungen für Investitionsförderungsmaßnahmen	-525.000	0,00	0,00	0,00	-55.000	0	0	0	0	0	0
13	Summe der Auszahlungen aus Investitionstätigkeit (Summe aus Nummern 7 bis 12)	-525.000	-301.675,61	0,00	-141.809,45	-55.000	0	0	0	0	0	0
14	Saldo aus Investitionstätigkeit (Saldo aus Nummern 6 und 13)	-525.000	-301.675,61	0,00	-141.809,45	-55.000	0	0	0	0	0	0
16	Gesamtkosten der Maßnahme (Summe aus Nummern 13 und 15)	-525.000	-301.675,61	0,00	-141.809,45	-55.000	0	0	0	0	0	0

Investition 2910-00002 Sanierung Glockenstuhl Marienkirche

Nr.	Bezeichnung	Gesamtang. z. Maßnahme -nachrichtl.-	Bisher finanziert	Ermächtigungs übertragungen aus Vorvorj.	Ergebnis 2021	Ansatz 2022	Ansatz 2023	VE	Plan 2024	Plan 2025	Plan 2026	Finanzbedarf weitere Jahre -nachrichtl.-
11	Auszahlungen für Investitionsförderungsmaßnahmen	-7.000	0,00	0,00	0,00	0	0	0	0	0	0	0
13	Summe der Auszahlungen aus Investitionstätigkeit (Summe aus Nummern 7 bis 12)	-7.000	0,00	0,00	0,00	0	0	0	0	0	0	0
14	Saldo aus Investitionstätigkeit (Saldo aus Nummern 6 und 13)	-7.000	0,00	0,00	0,00	0	0	0	0	0	0	0
16	Gesamtkosten der Maßnahme (Summe aus Nummern 13 und 15)	-7.000	0,00	0,00	0,00	0	0	0	0	0	0	0

Investition 2910-00003 Sanierung Kirchturm Blasiuskirche

Nr.	Bezeichnung	Gesamtang. z. Maßnahme -nachrichtl.-	Bisher finanziert	Ermächtigungs übertragungen aus Vorvorj.	Ergebnis 2021	Ansatz 2022	Ansatz 2023	VE	Plan 2024	Plan 2025	Plan 2026	Finanzbedarf weitere Jahre -nachrichtl.-
11	Auszahlungen für Investitionsförderungsmaßnahmen	-40.000	-40.000,00	0,00	0,00	0	0	0	0	0	0	0
13	Summe der Auszahlungen aus Investitionstätigkeit (Summe aus Nummern 7 bis 12)	-40.000	-40.000,00	0,00	0,00	0	0	0	0	0	0	0
14	Saldo aus Investitionstätigkeit (Saldo aus Nummern 6 und 13)	-40.000	-40.000,00	0,00	0,00	0	0	0	0	0	0	0



Investitionsprogramm

Gemeinde Engstingen

Nr.	Bezeichnung	Gesamtang. z. Maßnahme -nachrichtl.-	Bisher finanziert	Ermächtigungs übertragungen aus Vorvorj.	Ergebnis 2021	Ansatz 2022	Ansatz 2023	VE	Plan 2024	Plan 2025	Plan 2026	Finanzbedarf weitere Jahre -nachrichtl.-
16	Gesamtkosten der Maßnahme (Summe aus Nummern 13 und 15)	-40.000	-40.000,00	0,00	0,00	0	0	0	0	0	0	0

Investition 3650-00001 Kindergarten KE

Nr.	Bezeichnung	Gesamtang. z. Maßnahme -nachrichtl.-	Bisher finanziert	Ermächtigungs übertragungen aus Vorvorj.	Ergebnis 2021	Ansatz 2022	Ansatz 2023	VE	Plan 2024	Plan 2025	Plan 2026	Finanzbedarf weitere Jahre -nachrichtl.-
7	Auszahlungen für den Erwerb von Grundstücken und Gebäuden	-20.000	0,00	0,00	0,00	0	0	0	0	0	0	0
8	Auszahlungen für Baumaßnahmen	0	-5.525,45	0,00	0,00	0	0	0	0	0	0	0
9	Auszahlungen für den Erwerb von beweglichem Sachvermögen	-5.000	0,00	0,00	0,00	0	0	0	0	0	0	0
13	Summe der Auszahlungen aus Investitionstätigkeit (Summe aus Nummern 7 bis 12)	-25.000	-5.525,45	0,00	0,00	0	0	0	0	0	0	0
14	Saldo aus Investitionstätigkeit (Saldo aus Nummern 6 und 13)	-25.000	-5.525,45	0,00	0,00	0	0	0	0	0	0	0
16	Gesamtkosten der Maßnahme (Summe aus Nummern 13 und 15)	-25.000	-5.525,45	0,00	0,00	0	0	0	0	0	0	0

Investition 3650-00002 Maßnahmen Kindergarten St. Martin

Nr.	Bezeichnung	Gesamtang. z. Maßnahme -nachrichtl.-	Bisher finanziert	Ermächtigungs übertragungen aus Vorvorj.	Ergebnis 2021	Ansatz 2022	Ansatz 2023	VE	Plan 2024	Plan 2025	Plan 2026	Finanzbedarf weitere Jahre -nachrichtl.-
11	Auszahlungen für Investitionsförderungsmaßnahmen	-146.500	-48.096,78	0,00	-48.096,78	-4.500	-62.000	0	0	0	0	0
13	Summe der Auszahlungen aus Investitionstätigkeit (Summe aus Nummern 7 bis 12)	-146.500	-48.096,78	0,00	-48.096,78	-4.500	-62.000	0	0	0	0	0
14	Saldo aus Investitionstätigkeit (Saldo aus Nummern 6 und 13)	-146.500	-48.096,78	0,00	-48.096,78	-4.500	-62.000	0	0	0	0	0
16	Gesamtkosten der Maßnahme (Summe aus Nummern 13 und 15)	-146.500	-48.096,78	0,00	-48.096,78	-4.500	-62.000	0	0	0	0	0

Investition 3650-00003 Kindergarten KE - Krippe

Nr.	Bezeichnung	Gesamtang. z. Maßnahme -nachrichtl.-	Bisher finanziert	Ermächtigungs übertragungen aus Vorvorj.	Ergebnis 2021	Ansatz 2022	Ansatz 2023	VE	Plan 2024	Plan 2025	Plan 2026	Finanzbedarf weitere Jahre -nachrichtl.-
1	Einzahlungen aus Investitionszuwendungen	22.000	0,00	0,00	0,00	0	0	0	0	0	0	0
6	Summe der Einzahlungen aus Investitionstätigkeit (Summe aus Nummern 1 bis 5)	22.000	0,00	0,00	0,00	0	0	0	0	0	0	0

Investitionsprogramm

Gemeinde Engstingen

Nr.	Bezeichnung	Gesamtang. z. Maßnahme -nachrichtl.-	Bisher finanziert	Ermächtigungs übertragungen aus Vorvorj.	Ergebnis 2021	Ansatz 2022	Ansatz 2023	VE	Plan 2024	Plan 2025	Plan 2026	Finanzbedarf weitere Jahre -nachrichtl.-
7	Auszahlungen für den Erwerb von Grundstücken und Gebäuden	-263.000	-2.850,35	0,00	-2.850,35	-93.000	-30.000	0	0	0	0	0
8	Auszahlungen für Baumaßnahmen	0	-84.327,00	0,00	-84.327,00	0	0	0	0	0	0	0
9	Auszahlungen für den Erwerb von beweglichem Sachvermögen	-40.000	0,00	0,00	0,00	0	0	0	0	0	0	0
13	Summe der Auszahlungen aus Investitionstätigkeit (Summe aus Nummern 7 bis 12)	-303.000	-87.177,35	0,00	-87.177,35	-93.000	-30.000	0	0	0	0	0
14	Saldo aus Investitionstätigkeit (Saldo aus Nummern 6 und 13)	-281.000	-87.177,35	0,00	-87.177,35	-93.000	-30.000	0	0	0	0	0
16	Gesamtkosten der Maßnahme (Summe aus Nummern 13 und 15)	-303.000	-87.177,35	0,00	-87.177,35	-93.000	-30.000	0	0	0	0	0

Investition 3650-00004 Maßnahmen Kindergarten Berg

Nr.	Bezeichnung	Gesamtang. z. Maßnahme -nachrichtl.-	Bisher finanziert	Ermächtigungs übertragungen aus Vorvorj.	Ergebnis 2021	Ansatz 2022	Ansatz 2023	VE	Plan 2024	Plan 2025	Plan 2026	Finanzbedarf weitere Jahre -nachrichtl.-
11	Auszahlungen für Investitionsförderungsmaßnahmen	-112.500	0,00	0,00	0,00	-54.000	-58.500	0	0	0	0	0
13	Summe der Auszahlungen aus Investitionstätigkeit (Summe aus Nummern 7 bis 12)	-112.500	0,00	0,00	0,00	-54.000	-58.500	0	0	0	0	0
14	Saldo aus Investitionstätigkeit (Saldo aus Nummern 6 und 13)	-112.500	0,00	0,00	0,00	-54.000	-58.500	0	0	0	0	0
16	Gesamtkosten der Maßnahme (Summe aus Nummern 13 und 15)	-112.500	0,00	0,00	0,00	-54.000	-58.500	0	0	0	0	0

Investition 3650-00005 Kindergarten KST

Nr.	Bezeichnung	Gesamtang. z. Maßnahme -nachrichtl.-	Bisher finanziert	Ermächtigungs übertragungen aus Vorvorj.	Ergebnis 2021	Ansatz 2022	Ansatz 2023	VE	Plan 2024	Plan 2025	Plan 2026	Finanzbedarf weitere Jahre -nachrichtl.-
9	Auszahlungen für den Erwerb von beweglichem Sachvermögen	0	-2.145,00	0,00	-2.145,00	0	0	0	0	0	0	0
13	Summe der Auszahlungen aus Investitionstätigkeit (Summe aus Nummern 7 bis 12)	0	-2.145,00	0,00	-2.145,00	0	0	0	0	0	0	0
14	Saldo aus Investitionstätigkeit (Saldo aus Nummern 6 und 13)	0	-2.145,00	0,00	-2.145,00	0	0	0	0	0	0	0
16	Gesamtkosten der Maßnahme (Summe aus Nummern 13 und 15)	0	-2.145,00	0,00	-2.145,00	0	0	0	0	0	0	0

Investition 3650-00006 Kindergarten KE - Erweiterung 2. BA



Nr.	Bezeichnung	Gesamtang. z. Maßnahme -nachrichtl.-	Bisher finanziert	Ermächtigungs übertragungen aus Vorvorj.	Ergebnis 2021	Ansatz 2022	Ansatz 2023	VE	Plan 2024	Plan 2025	Plan 2026	Finanzbedarf weitere Jahre -nachrichtl.-
7	Auszahlungen für den Erwerb von Grundstücken und Gebäuden	-60.000	0,00	0,00	0,00	-30.000	-30.000	0	0	0	0	0
13	Summe der Auszahlungen aus Investitionstätigkeit (Summe aus Nummern 7 bis 12)	-60.000	0,00	0,00	0,00	-30.000	-30.000	0	0	0	0	0
14	Saldo aus Investitionstätigkeit (Saldo aus Nummern 6 und 13)	-60.000	0,00	0,00	0,00	-30.000	-30.000	0	0	0	0	0
16	Gesamtkosten der Maßnahme (Summe aus Nummern 13 und 15)	-60.000	0,00	0,00	0,00	-30.000	-30.000	0	0	0	0	0

Investition 3650-00007 Kindergarten KST - Erweiterung

Nr.	Bezeichnung	Gesamtang. z. Maßnahme -nachrichtl.-	Bisher finanziert	Ermächtigungs übertragungen aus Vorvorj.	Ergebnis 2021	Ansatz 2022	Ansatz 2023	VE	Plan 2024	Plan 2025	Plan 2026	Finanzbedarf weitere Jahre -nachrichtl.-
1	Einzahlungen aus Investitionszuwendungen	460.000	0,00	0,00	0,00	250.000	210.000	0	0	0	0	0
6	Summe der Einzahlungen aus Investitionstätigkeit (Summe aus Nummern 1 bis 5)	460.000	0,00	0,00	0,00	250.000	210.000	0	0	0	0	0
7	Auszahlungen für den Erwerb von Grundstücken und Gebäuden	-580.000	0,00	0,00	0,00	-580.000	0	0	0	0	0	0
8	Auszahlungen für Baumaßnahmen	-400.000	0,00	0,00	0,00	0	-400.000	0	0	0	0	0
13	Summe der Auszahlungen aus Investitionstätigkeit (Summe aus Nummern 7 bis 12)	-980.000	0,00	0,00	0,00	-580.000	-400.000	0	0	0	0	0
14	Saldo aus Investitionstätigkeit (Saldo aus Nummern 6 und 13)	-520.000	0,00	0,00	0,00	-330.000	-190.000	0	0	0	0	0
16	Gesamtkosten der Maßnahme (Summe aus Nummern 13 und 15)	-980.000	0,00	0,00	0,00	-580.000	-400.000	0	0	0	0	0

Investition 3650-00008 Luftfilter Kindergärten

Nr.	Bezeichnung	Gesamtang. z. Maßnahme -nachrichtl.-	Bisher finanziert	Ermächtigungs übertragungen aus Vorvorj.	Ergebnis 2021	Ansatz 2022	Ansatz 2023	VE	Plan 2024	Plan 2025	Plan 2026	Finanzbedarf weitere Jahre -nachrichtl.-
1	Einzahlungen aus Investitionszuwendungen	13.800	0,00	0,00	0,00	13.800	0	0	0	0	0	0
6	Summe der Einzahlungen aus Investitionstätigkeit (Summe aus Nummern 1 bis 5)	13.800	0,00	0,00	0,00	13.800	0	0	0	0	0	0
9	Auszahlungen für den Erwerb von beweglichem Sachvermögen	-27.600	0,00	0,00	0,00	-27.600	0	0	0	0	0	0
13	Summe der Auszahlungen aus Investitionstätigkeit (Summe aus Nummern 7 bis 12)	-27.600	0,00	0,00	0,00	-27.600	0	0	0	0	0	0



Investitionsprogramm

Gemeinde Engstingen

Nr.	Bezeichnung	Gesamtang. z. Maßnahme -nachrichtl.-	Bisher finanziert	Ermächtigungs übertragungen aus Vorvorj.	Ergebnis 2021	Ansatz 2022	Ansatz 2023	VE	Plan 2024	Plan 2025	Plan 2026	Finanzbedarf weitere Jahre -nachrichtl.-
14	Saldo aus Investitionstätigkeit (Saldo aus Nummern 6 und 13)	-13.800	0,00	0,00	0,00	-13.800	0	0	0	0	0	0
16	Gesamtkosten der Maßnahme (Summe aus Nummern 13 und 15)	-27.600	0,00	0,00	0,00	-27.600	0	0	0	0	0	0

Investition 3650-00009 Kindergarten KST - Außenspielbereich

Nr.	Bezeichnung	Gesamtang. z. Maßnahme -nachrichtl.-	Bisher finanziert	Ermächtigungs übertragungen aus Vorvorj.	Ergebnis 2021	Ansatz 2022	Ansatz 2023	VE	Plan 2024	Plan 2025	Plan 2026	Finanzbedarf weitere Jahre -nachrichtl.-
9	Auszahlungen für den Erwerb von beweglichem Sachvermögen	-20.000	0,00	0,00	0,00	-20.000	0	0	0	0	0	0
13	Summe der Auszahlungen aus Investitionstätigkeit (Summe aus Nummern 7 bis 12)	-20.000	0,00	0,00	0,00	-20.000	0	0	0	0	0	0
14	Saldo aus Investitionstätigkeit (Saldo aus Nummern 6 und 13)	-20.000	0,00	0,00	0,00	-20.000	0	0	0	0	0	0
16	Gesamtkosten der Maßnahme (Summe aus Nummern 13 und 15)	-20.000	0,00	0,00	0,00	-20.000	0	0	0	0	0	0

Investition 3650-00010 Maßnahmen Waldorfkindergarten

Nr.	Bezeichnung	Gesamtang. z. Maßnahme -nachrichtl.-	Bisher finanziert	Ermächtigungs übertragungen aus Vorvorj.	Ergebnis 2021	Ansatz 2022	Ansatz 2023	VE	Plan 2024	Plan 2025	Plan 2026	Finanzbedarf weitere Jahre -nachrichtl.-
11	Auszahlungen für Investitionsförderungsmaßnahmen	-21.000	0,00	0,00	0,00	-6.000	-15.000	0	0	0	0	0
13	Summe der Auszahlungen aus Investitionstätigkeit (Summe aus Nummern 7 bis 12)	-21.000	0,00	0,00	0,00	-6.000	-15.000	0	0	0	0	0
14	Saldo aus Investitionstätigkeit (Saldo aus Nummern 6 und 13)	-21.000	0,00	0,00	0,00	-6.000	-15.000	0	0	0	0	0
16	Gesamtkosten der Maßnahme (Summe aus Nummern 13 und 15)	-21.000	0,00	0,00	0,00	-6.000	-15.000	0	0	0	0	0

Investition 4241-00001 Erwerb von beweglichen Vermögensgegenständen

Nr.	Bezeichnung	Gesamtang. z. Maßnahme -nachrichtl.-	Bisher finanziert	Ermächtigungs übertragungen aus Vorvorj.	Ergebnis 2021	Ansatz 2022	Ansatz 2023	VE	Plan 2024	Plan 2025	Plan 2026	Finanzbedarf weitere Jahre -nachrichtl.-
9	Auszahlungen für den Erwerb von beweglichem Sachvermögen	-4.200	-8.521,47	0,00	0,00	0	0	0	0	0	0	0
13	Summe der Auszahlungen aus Investitionstätigkeit (Summe aus Nummern 7 bis 12)	-4.200	-8.521,47	0,00	0,00	0	0	0	0	0	0	0



Investitionsprogramm

Gemeinde Engstingen

Nr.	Bezeichnung	Gesamtang. z. Maßnahme -nachrichtl.-	Bisher finanziert	Ermächtigungs übertragungen aus Vorvorj.	Ergebnis 2021	Ansatz 2022	Ansatz 2023	VE	Plan 2024	Plan 2025	Plan 2026	Finanzbedarf weitere Jahre -nachrichtl.-
14	Saldo aus Investitionstätigkeit (Saldo aus Nummern 6 und 13)	-4.200	-8.521,47	0,00	0,00	0	0	0	0	0	0	0
16	Gesamtkosten der Maßnahme (Summe aus Nummern 13 und 15)	-4.200	-8.521,47	0,00	0,00	0	0	0	0	0	0	0

Investition 5110-00001 Gemeindeentwicklungskonzept

Nr.	Bezeichnung	Gesamtang. z. Maßnahme -nachrichtl.-	Bisher finanziert	Ermächtigungs übertragungen aus Vorvorj.	Ergebnis 2021	Ansatz 2022	Ansatz 2023	VE	Plan 2024	Plan 2025	Plan 2026	Finanzbedarf weitere Jahre -nachrichtl.-
12	Auszahlungen für den Erwerb von immateriellen Vermögensgegenständen	-71.000	-53.635,31	0,00	-12.782,91	0	0	0	0	0	0	0
13	Summe der Auszahlungen aus Investitionstätigkeit (Summe aus Nummern 7 bis 12)	-71.000	-53.635,31	0,00	-12.782,91	0	0	0	0	0	0	0
14	Saldo aus Investitionstätigkeit (Saldo aus Nummern 6 und 13)	-71.000	-53.635,31	0,00	-12.782,91	0	0	0	0	0	0	0
16	Gesamtkosten der Maßnahme (Summe aus Nummern 13 und 15)	-71.000	-53.635,31	0,00	-12.782,91	0	0	0	0	0	0	0

Investition 5360-00001 Ausbau Breitbandanschluss Allgemein

Nr.	Bezeichnung	Gesamtang. z. Maßnahme -nachrichtl.-	Bisher finanziert	Ermächtigungs übertragungen aus Vorvorj.	Ergebnis 2021	Ansatz 2022	Ansatz 2023	VE	Plan 2024	Plan 2025	Plan 2026	Finanzbedarf weitere Jahre -nachrichtl.-
4	Einzahlungen aus der Veräußerung von Finanzvermögen	0	63.080,70	0,00	33.905,70	0	0	0	0	0	0	0
6	Summe der Einzahlungen aus Investitionstätigkeit (Summe aus Nummern 1 bis 5)	0	63.080,70	0,00	33.905,70	0	0	0	0	0	0	0
10	Auszahlungen für den Erwerb von Finanzvermögen	-35.500	-65.726,02	0,00	-41.748,54	0	-17.500	0	0	0	0	0
13	Summe der Auszahlungen aus Investitionstätigkeit (Summe aus Nummern 7 bis 12)	-35.500	-65.726,02	0,00	-41.748,54	0	-17.500	0	0	0	0	0
14	Saldo aus Investitionstätigkeit (Saldo aus Nummern 6 und 13)	-35.500	-2.645,32	0,00	-7.842,84	0	-17.500	0	0	0	0	0
16	Gesamtkosten der Maßnahme (Summe aus Nummern 13 und 15)	-35.500	-65.726,02	0,00	-41.748,54	0	-17.500	0	0	0	0	0

Investition 5360-00002 Anschluss Breitband FBS

Nr.	Bezeichnung	Gesamtang. z. Maßnahme -nachrichtl.-	Bisher finanziert	Ermächtigungs übertragungen aus Vorvorj.	Ergebnis 2021	Ansatz 2022	Ansatz 2023	VE	Plan 2024	Plan 2025	Plan 2026	Finanzbedarf weitere Jahre -nachrichtl.-
8	Auszahlungen für Baumaßnahmen	0	-499,80	0,00	-499,80	0	0	0	0	0	0	0



Investitionsprogramm

Gemeinde Engstingen

Nr.	Bezeichnung	Gesamtang. z. Maßnahme -nachrichtl.-	Bisher finanziert	Ermächtigungs übertragungen aus Vorvorj.	Ergebnis 2021	Ansatz 2022	Ansatz 2023	VE	Plan 2024	Plan 2025	Plan 2026	Finanzbedarf weitere Jahre -nachrichtl.-
10	Auszahlungen für den Erwerb von Finanzvermögen	-150.000	0,00	0,00	0,00	-150.000	0	0	0	0	0	0
13	Summe der Auszahlungen aus Investitionstätigkeit (Summe aus Nummern 7 bis 12)	-150.000	-499,80	0,00	-499,80	-150.000	0	0	0	0	0	0
14	Saldo aus Investitionstätigkeit (Saldo aus Nummern 6 und 13)	-150.000	-499,80	0,00	-499,80	-150.000	0	0	0	0	0	0
16	Gesamtkosten der Maßnahme (Summe aus Nummern 13 und 15)	-150.000	-499,80	0,00	-499,80	-150.000	0	0	0	0	0	0

Investition 5380-00001 Erneuerung Kanalisation Meidelstetter Straße

Nr.	Bezeichnung	Gesamtang. z. Maßnahme -nachrichtl.-	Bisher finanziert	Ermächtigungs übertragungen aus Vorvorj.	Ergebnis 2021	Ansatz 2022	Ansatz 2023	VE	Plan 2024	Plan 2025	Plan 2026	Finanzbedarf weitere Jahre -nachrichtl.-
8	Auszahlungen für Baumaßnahmen	-80.000	-57.738,41	0,00	-2.886,37	0	0	0	0	0	0	0
13	Summe der Auszahlungen aus Investitionstätigkeit (Summe aus Nummern 7 bis 12)	-80.000	-57.738,41	0,00	-2.886,37	0	0	0	0	0	0	0
14	Saldo aus Investitionstätigkeit (Saldo aus Nummern 6 und 13)	-80.000	-57.738,41	0,00	-2.886,37	0	0	0	0	0	0	0
16	Gesamtkosten der Maßnahme (Summe aus Nummern 13 und 15)	-80.000	-57.738,41	0,00	-2.886,37	0	0	0	0	0	0	0

Investition 5380-00002 Abwasserbeiträge allg.

Nr.	Bezeichnung	Gesamtang. z. Maßnahme -nachrichtl.-	Bisher finanziert	Ermächtigungs übertragungen aus Vorvorj.	Ergebnis 2021	Ansatz 2022	Ansatz 2023	VE	Plan 2024	Plan 2025	Plan 2026	Finanzbedarf weitere Jahre -nachrichtl.-
2	Einzahlungen a. Investitionsbeiträgen u. ähnl. Entgelten f. Investitionstätigk.	0	11.498,76	0,00	8.656,20	0	0	0	0	0	0	0
6	Summe der Einzahlungen aus Investitionstätigkeit (Summe aus Nummern 1 bis 5)	0	11.498,76	0,00	8.656,20	0	0	0	0	0	0	0
14	Saldo aus Investitionstätigkeit (Saldo aus Nummern 6 und 13)	0	11.498,76	0,00	8.656,20	0	0	0	0	0	0	0

Investition 5380-00003 Sanierung Sternbergstraße (1. BA) - Kanalisation

Nr.	Bezeichnung	Gesamtang. z. Maßnahme -nachrichtl.-	Bisher finanziert	Ermächtigungs übertragungen aus Vorvorj.	Ergebnis 2021	Ansatz 2022	Ansatz 2023	VE	Plan 2024	Plan 2025	Plan 2026	Finanzbedarf weitere Jahre -nachrichtl.-
8	Auszahlungen für Baumaßnahmen	-206.000	-132.481,09	0,00	-132.481,09	-37.000	0	0	0	0	0	0
13	Summe der Auszahlungen aus Investitionstätigkeit (Summe aus Nummern 7 bis 12)	-206.000	-132.481,09	0,00	-132.481,09	-37.000	0	0	0	0	0	0



Investitionsprogramm

Gemeinde Engstingen

Nr.	Bezeichnung	Gesamtang. z. Maßnahme -nachrichtl.-	Bisher finanziert	Ermächtigungs übertragungen aus Vorvorj.	Ergebnis 2021	Ansatz 2022	Ansatz 2023	VE	Plan 2024	Plan 2025	Plan 2026	Finanzbedarf weitere Jahre -nachrichtl.-
14	Saldo aus Investitionstätigkeit (Saldo aus Nummern 6 und 13)	-206.000	-132.481,09	0,00	-132.481,09	-37.000	0	0	0	0	0	0
16	Gesamtkosten der Maßnahme (Summe aus Nummern 13 und 15)	-206.000	-132.481,09	0,00	-132.481,09	-37.000	0	0	0	0	0	0

Investition 5380-00005 Kläranlage Kohlstetten

Nr.	Bezeichnung	Gesamtang. z. Maßnahme -nachrichtl.-	Bisher finanziert	Ermächtigungs übertragungen aus Vorvorj.	Ergebnis 2021	Ansatz 2022	Ansatz 2023	VE	Plan 2024	Plan 2025	Plan 2026	Finanzbedarf weitere Jahre -nachrichtl.-
8	Auszahlungen für Baumaßnahmen	-125.000	0,00	0,00	0,00	-70.000	0	0	0	0	0	0
13	Summe der Auszahlungen aus Investitionstätigkeit (Summe aus Nummern 7 bis 12)	-125.000	0,00	0,00	0,00	-70.000	0	0	0	0	0	0
14	Saldo aus Investitionstätigkeit (Saldo aus Nummern 6 und 13)	-125.000	0,00	0,00	0,00	-70.000	0	0	0	0	0	0
16	Gesamtkosten der Maßnahme (Summe aus Nummern 13 und 15)	-125.000	0,00	0,00	0,00	-70.000	0	0	0	0	0	0

Investition 5380-00006 Sanierung Schwefelstraße Süd (2. BA)- Kanalisation

Nr.	Bezeichnung	Gesamtang. z. Maßnahme -nachrichtl.-	Bisher finanziert	Ermächtigungs übertragungen aus Vorvorj.	Ergebnis 2021	Ansatz 2022	Ansatz 2023	VE	Plan 2024	Plan 2025	Plan 2026	Finanzbedarf weitere Jahre -nachrichtl.-
8	Auszahlungen für Baumaßnahmen	-220.000	-7.992,62	0,00	-7.992,62	-180.000	-40.000	0	0	0	0	0
13	Summe der Auszahlungen aus Investitionstätigkeit (Summe aus Nummern 7 bis 12)	-220.000	-7.992,62	0,00	-7.992,62	-180.000	-40.000	0	0	0	0	0
14	Saldo aus Investitionstätigkeit (Saldo aus Nummern 6 und 13)	-220.000	-7.992,62	0,00	-7.992,62	-180.000	-40.000	0	0	0	0	0
16	Gesamtkosten der Maßnahme (Summe aus Nummern 13 und 15)	-220.000	-7.992,62	0,00	-7.992,62	-180.000	-40.000	0	0	0	0	0

Investition 5380-00007 Sanierung Schwefelstr. Mitte (3. BA)- Kanalisation

Nr.	Bezeichnung	Gesamtang. z. Maßnahme -nachrichtl.-	Bisher finanziert	Ermächtigungs übertragungen aus Vorvorj.	Ergebnis 2021	Ansatz 2022	Ansatz 2023	VE	Plan 2024	Plan 2025	Plan 2026	Finanzbedarf weitere Jahre -nachrichtl.-
8	Auszahlungen für Baumaßnahmen	-28.000	-399,51	0,00	-399,51	-15.000	-13.000	0	0	0	0	0
13	Summe der Auszahlungen aus Investitionstätigkeit (Summe aus Nummern 7 bis 12)	-28.000	-399,51	0,00	-399,51	-15.000	-13.000	0	0	0	0	0
14	Saldo aus Investitionstätigkeit (Saldo aus Nummern 6 und 13)	-28.000	-399,51	0,00	-399,51	-15.000	-13.000	0	0	0	0	0



Investitionsprogramm

Gemeinde Engstingen

Nr.	Bezeichnung	Gesamtang. z. Maßnahme -nachrichtl.-	Bisher finanziert	Ermächtigungs übertragungen aus Vorvorj.	Ergebnis 2021	Ansatz 2022	Ansatz 2023	VE	Plan 2024	Plan 2025	Plan 2026	Finanzbedarf weitere Jahre -nachrichtl.-
16	Gesamtkosten der Maßnahme (Summe aus Nummern 13 und 15)	-28.000	-399,51	0,00	-399,51	-15.000	-13.000	0	0	0	0	0

Investition 5380-00008 Baugebiet Schafäcker - Kanalisation

Nr.	Bezeichnung	Gesamtang. z. Maßnahme -nachrichtl.-	Bisher finanziert	Ermächtigungs übertragungen aus Vorvorj.	Ergebnis 2021	Ansatz 2022	Ansatz 2023	VE	Plan 2024	Plan 2025	Plan 2026	Finanzbedarf weitere Jahre -nachrichtl.-
2	Einzahlungen a. Investitionsbeiträgen u. ähnl. Entgelten f. Investitionstätigk.	100.000	0,00	0,00	0,00	0	100.000	0	0	0	0	0
6	Summe der Einzahlungen aus Investitionstätigkeit (Summe aus Nummern 1 bis 5)	100.000	0,00	0,00	0,00	0	100.000	0	0	0	0	0
8	Auszahlungen für Baumaßnahmen	-1.715.000	0,00	0,00	0,00	-1.165.000	-550.000	0	0	0	0	0
13	Summe der Auszahlungen aus Investitionstätigkeit (Summe aus Nummern 7 bis 12)	-1.715.000	0,00	0,00	0,00	-1.165.000	-550.000	0	0	0	0	0
14	Saldo aus Investitionstätigkeit (Saldo aus Nummern 6 und 13)	-1.615.000	0,00	0,00	0,00	-1.165.000	-450.000	0	0	0	0	0
16	Gesamtkosten der Maßnahme (Summe aus Nummern 13 und 15)	-1.715.000	0,00	0,00	0,00	-1.165.000	-550.000	0	0	0	0	0

Investition 5380-00009 Neubau Kläranlage

Nr.	Bezeichnung	Gesamtang. z. Maßnahme -nachrichtl.-	Bisher finanziert	Ermächtigungs übertragungen aus Vorvorj.	Ergebnis 2021	Ansatz 2022	Ansatz 2023	VE	Plan 2024	Plan 2025	Plan 2026	Finanzbedarf weitere Jahre -nachrichtl.-
8	Auszahlungen für Baumaßnahmen	-40.000	0,00	0,00	0,00	-20.000	-20.000	0	0	0	0	0
13	Summe der Auszahlungen aus Investitionstätigkeit (Summe aus Nummern 7 bis 12)	-40.000	0,00	0,00	0,00	-20.000	-20.000	0	0	0	0	0
14	Saldo aus Investitionstätigkeit (Saldo aus Nummern 6 und 13)	-40.000	0,00	0,00	0,00	-20.000	-20.000	0	0	0	0	0
16	Gesamtkosten der Maßnahme (Summe aus Nummern 13 und 15)	-40.000	0,00	0,00	0,00	-20.000	-20.000	0	0	0	0	0

Investition 5380-00010 Sanierung Treppen Kanalisation

Nr.	Bezeichnung	Gesamtang. z. Maßnahme -nachrichtl.-	Bisher finanziert	Ermächtigungs übertragungen aus Vorvorj.	Ergebnis 2021	Ansatz 2022	Ansatz 2023	VE	Plan 2024	Plan 2025	Plan 2026	Finanzbedarf weitere Jahre -nachrichtl.-
8	Auszahlungen für Baumaßnahmen	-44.000	0,00	0,00	0,00	0	-44.000	0	0	0	0	0
13	Summe der Auszahlungen aus Investitionstätigkeit (Summe aus Nummern 7 bis 12)	-44.000	0,00	0,00	0,00	0	-44.000	0	0	0	0	0

Nr.	Bezeichnung	Gesamtang. z. Maßnahme -nachrichtl.-	Bisher finanziert	Ermächtigungs übertragungen aus Vorvorj.	Ergebnis 2021	Ansatz 2022	Ansatz 2023	VE	Plan 2024	Plan 2025	Plan 2026	Finanzbedarf weitere Jahre -nachrichtl.-
14	Saldo aus Investitionstätigkeit (Saldo aus Nummern 6 und 13)	-44.000	0,00	0,00	0,00	0	-44.000	0	0	0	0	0
16	Gesamtkosten der Maßnahme (Summe aus Nummern 13 und 15)	-44.000	0,00	0,00	0,00	0	-44.000	0	0	0	0	0

Investition 5410-00001 Bahnhofstempel Silberstraße

Nr.	Bezeichnung	Gesamtang. z. Maßnahme -nachrichtl.-	Bisher finanziert	Ermächtigungs übertragungen aus Vorvorj.	Ergebnis 2021	Ansatz 2022	Ansatz 2023	VE	Plan 2024	Plan 2025	Plan 2026	Finanzbedarf weitere Jahre -nachrichtl.-
1	Einzahlungen aus Investitionszuwendungen	214.000	0,00	0,00	0,00	52.000	0	0	0	0	0	0
5	Einzahlungen für sonstige Investitionstätigkeit	0	58.501,96	0,00	0,00	0	0	0	0	0	0	0
6	Summe der Einzahlungen aus Investitionstätigkeit (Summe aus Nummern 1 bis 5)	214.000	58.501,96	0,00	0,00	52.000	0	0	0	0	0	0
8	Auszahlungen für Baumaßnahmen	-370.000	-44.711,11	0,00	0,00	-110.000	0	0	0	0	0	0
13	Summe der Auszahlungen aus Investitionstätigkeit (Summe aus Nummern 7 bis 12)	-370.000	-44.711,11	0,00	0,00	-110.000	0	0	0	0	0	0
14	Saldo aus Investitionstätigkeit (Saldo aus Nummern 6 und 13)	-156.000	13.790,85	0,00	0,00	-58.000	0	0	0	0	0	0
16	Gesamtkosten der Maßnahme (Summe aus Nummern 13 und 15)	-370.000	-44.711,11	0,00	0,00	-110.000	0	0	0	0	0	0

Investition 5410-00002 Straßenbeleuchtung

Nr.	Bezeichnung	Gesamtang. z. Maßnahme -nachrichtl.-	Bisher finanziert	Ermächtigungs übertragungen aus Vorvorj.	Ergebnis 2021	Ansatz 2022	Ansatz 2023	VE	Plan 2024	Plan 2025	Plan 2026	Finanzbedarf weitere Jahre -nachrichtl.-
1	Einzahlungen aus Investitionszuwendungen	40.000	37.642,67	0,00	4.652,84	0	0	0	0	0	0	0
6	Summe der Einzahlungen aus Investitionstätigkeit (Summe aus Nummern 1 bis 5)	40.000	37.642,67	0,00	4.652,84	0	0	0	0	0	0	0
8	Auszahlungen für Baumaßnahmen	-170.000	-170.810,85	0,00	-47.526,63	0	0	0	0	0	0	0
13	Summe der Auszahlungen aus Investitionstätigkeit (Summe aus Nummern 7 bis 12)	-170.000	-170.810,85	0,00	-47.526,63	0	0	0	0	0	0	0
14	Saldo aus Investitionstätigkeit (Saldo aus Nummern 6 und 13)	-130.000	-133.168,18	0,00	-42.873,79	0	0	0	0	0	0	0
16	Gesamtkosten der Maßnahme (Summe aus Nummern 13 und 15)	-170.000	-170.810,85	0,00	-47.526,63	0	0	0	0	0	0	0

Investition 5410-00003 Bushaltestellen

Nr.	Bezeichnung	Gesamtang. z. Maßnahme -nachrichtl.-	Bisher finanziert	Ermächtigungs übertragungen aus Vorvorj.	Ergebnis 2021	Ansatz 2022	Ansatz 2023	VE	Plan 2024	Plan 2025	Plan 2026	Finanzbedarf weitere Jahre -nachrichtl.-
8	Auszahlungen für Baumaßnahmen	-917.000	-22.149,90	0,00	-14.435,14	-7.000	-20.000	0	-400.000	-450.000	0	0
13	Summe der Auszahlungen aus Investitionstätigkeit (Summe aus Nummern 7 bis 12)	-917.000	-22.149,90	0,00	-14.435,14	-7.000	-20.000	0	-400.000	-450.000	0	0
14	Saldo aus Investitionstätigkeit (Saldo aus Nummern 6 und 13)	-917.000	-22.149,90	0,00	-14.435,14	-7.000	-20.000	0	-400.000	-450.000	0	0
16	Gesamtkosten der Maßnahme (Summe aus Nummern 13 und 15)	-917.000	-22.149,90	0,00	-14.435,14	-7.000	-20.000	0	-400.000	-450.000	0	0

Investition 5410-00004 Erneuerung Feldwege

Nr.	Bezeichnung	Gesamtang. z. Maßnahme -nachrichtl.-	Bisher finanziert	Ermächtigungs übertragungen aus Vorvorj.	Ergebnis 2021	Ansatz 2022	Ansatz 2023	VE	Plan 2024	Plan 2025	Plan 2026	Finanzbedarf weitere Jahre -nachrichtl.-
1	Einzahlungen aus Investitionszuwendungen	32.000	0,00	0,00	0,00	0	0	0	0	0	0	0
6	Summe der Einzahlungen aus Investitionstätigkeit (Summe aus Nummern 1 bis 5)	32.000	0,00	0,00	0,00	0	0	0	0	0	0	0
8	Auszahlungen für Baumaßnahmen	-100.000	0,00	0,00	0,00	0	0	0	0	0	0	0
13	Summe der Auszahlungen aus Investitionstätigkeit (Summe aus Nummern 7 bis 12)	-100.000	0,00	0,00	0,00	0	0	0	0	0	0	0
14	Saldo aus Investitionstätigkeit (Saldo aus Nummern 6 und 13)	-68.000	0,00	0,00	0,00	0	0	0	0	0	0	0
16	Gesamtkosten der Maßnahme (Summe aus Nummern 13 und 15)	-100.000	0,00	0,00	0,00	0	0	0	0	0	0	0

Investition 5410-00005 Sanierung Sternbergstraße (1. BA) - Straßenbau

Nr.	Bezeichnung	Gesamtang. z. Maßnahme -nachrichtl.-	Bisher finanziert	Ermächtigungs übertragungen aus Vorvorj.	Ergebnis 2021	Ansatz 2022	Ansatz 2023	VE	Plan 2024	Plan 2025	Plan 2026	Finanzbedarf weitere Jahre -nachrichtl.-
8	Auszahlungen für Baumaßnahmen	-421.000	-288.689,66	0,00	-288.689,66	-54.000	0	0	0	0	0	0
13	Summe der Auszahlungen aus Investitionstätigkeit (Summe aus Nummern 7 bis 12)	-421.000	-288.689,66	0,00	-288.689,66	-54.000	0	0	0	0	0	0
14	Saldo aus Investitionstätigkeit (Saldo aus Nummern 6 und 13)	-421.000	-288.689,66	0,00	-288.689,66	-54.000	0	0	0	0	0	0
16	Gesamtkosten der Maßnahme (Summe aus Nummern 13 und 15)	-421.000	-288.689,66	0,00	-288.689,66	-54.000	0	0	0	0	0	0

Investition 5410-00006 Straßensanierung Allg.

Investitionsprogramm

Gemeinde Engstingen

Nr.	Bezeichnung	Gesamtang. z. Maßnahme -nachrichtl.-	Bisher finanziert	Ermächtigungs übertragungen aus Vorvorj.	Ergebnis 2021	Ansatz 2022	Ansatz 2023	VE	Plan 2024	Plan 2025	Plan 2026	Finanzbedarf weitere Jahre -nachrichtl.-
8	Auszahlungen für Baumaßnahmen	-170.000	-27.807,00	0,00	-24.134,48	0	-170.000	0	0	0	0	0
13	Summe der Auszahlungen aus Investitionstätigkeit (Summe aus Nummern 7 bis 12)	-170.000	-27.807,00	0,00	-24.134,48	0	-170.000	0	0	0	0	0
14	Saldo aus Investitionstätigkeit (Saldo aus Nummern 6 und 13)	-170.000	-27.807,00	0,00	-24.134,48	0	-170.000	0	0	0	0	0
16	Gesamtkosten der Maßnahme (Summe aus Nummern 13 und 15)	-170.000	-27.807,00	0,00	-24.134,48	0	-170.000	0	0	0	0	0

Investition 5410-00007 Kreisverkehr Friedhofskreuzung

Nr.	Bezeichnung	Gesamtang. z. Maßnahme -nachrichtl.-	Bisher finanziert	Ermächtigungs übertragungen aus Vorvorj.	Ergebnis 2021	Ansatz 2022	Ansatz 2023	VE	Plan 2024	Plan 2025	Plan 2026	Finanzbedarf weitere Jahre -nachrichtl.-
1	Einzahlungen aus Investitionszuwendungen	170.700	0,00	0,00	0,00	142.300	28.400	0	0	0	0	0
6	Summe der Einzahlungen aus Investitionstätigkeit (Summe aus Nummern 1 bis 5)	170.700	0,00	0,00	0,00	142.300	28.400	0	0	0	0	0
8	Auszahlungen für Baumaßnahmen	-336.000	-18.039,95	0,00	-18.039,95	-266.000	-70.000	0	0	0	0	0
13	Summe der Auszahlungen aus Investitionstätigkeit (Summe aus Nummern 7 bis 12)	-336.000	-18.039,95	0,00	-18.039,95	-266.000	-70.000	0	0	0	0	0
14	Saldo aus Investitionstätigkeit (Saldo aus Nummern 6 und 13)	-165.300	-18.039,95	0,00	-18.039,95	-123.700	-41.600	0	0	0	0	0
16	Gesamtkosten der Maßnahme (Summe aus Nummern 13 und 15)	-336.000	-18.039,95	0,00	-18.039,95	-266.000	-70.000	0	0	0	0	0

Investition 5410-00009 Sanierung Schwefelstraße Süd (2. BA) - Straßenbau

Nr.	Bezeichnung	Gesamtang. z. Maßnahme -nachrichtl.-	Bisher finanziert	Ermächtigungs übertragungen aus Vorvorj.	Ergebnis 2021	Ansatz 2022	Ansatz 2023	VE	Plan 2024	Plan 2025	Plan 2026	Finanzbedarf weitere Jahre -nachrichtl.-
8	Auszahlungen für Baumaßnahmen	-353.000	-16.527,80	0,00	-16.527,80	-275.000	-78.000	0	0	0	0	0
13	Summe der Auszahlungen aus Investitionstätigkeit (Summe aus Nummern 7 bis 12)	-353.000	-16.527,80	0,00	-16.527,80	-275.000	-78.000	0	0	0	0	0
14	Saldo aus Investitionstätigkeit (Saldo aus Nummern 6 und 13)	-353.000	-16.527,80	0,00	-16.527,80	-275.000	-78.000	0	0	0	0	0
16	Gesamtkosten der Maßnahme (Summe aus Nummern 13 und 15)	-353.000	-16.527,80	0,00	-16.527,80	-275.000	-78.000	0	0	0	0	0

Investition 5410-00010 Sanierung Schwefelstraße Mitt (3. BA) - Straßenbau



Investitionsprogramm

Gemeinde Engstingen

Nr.	Bezeichnung	Gesamtang. z. Maßnahme -nachrichtl.-	Bisher finanziert	Ermächtigungs übertragungen aus Vorvorj.	Ergebnis 2021	Ansatz 2022	Ansatz 2023	VE	Plan 2024	Plan 2025	Plan 2026	Finanzbedarf weitere Jahre -nachrichtl.-
8	Auszahlungen für Baumaßnahmen	-236.000	-10.838,95	0,00	-10.838,95	-190.000	-46.000	0	0	0	0	0
13	Summe der Auszahlungen aus Investitionstätigkeit (Summe aus Nummern 7 bis 12)	-236.000	-10.838,95	0,00	-10.838,95	-190.000	-46.000	0	0	0	0	0
14	Saldo aus Investitionstätigkeit (Saldo aus Nummern 6 und 13)	-236.000	-10.838,95	0,00	-10.838,95	-190.000	-46.000	0	0	0	0	0
16	Gesamtkosten der Maßnahme (Summe aus Nummern 13 und 15)	-236.000	-10.838,95	0,00	-10.838,95	-190.000	-46.000	0	0	0	0	0

Investition 5410-00011 Baugebiet Schafäcker - Straßenbau

Nr.	Bezeichnung	Gesamtang. z. Maßnahme -nachrichtl.-	Bisher finanziert	Ermächtigungs übertragungen aus Vorvorj.	Ergebnis 2021	Ansatz 2022	Ansatz 2023	VE	Plan 2024	Plan 2025	Plan 2026	Finanzbedarf weitere Jahre -nachrichtl.-
2	Einzahlungen a. Investitionsbeiträgen u. ähnl. Entgelten f. Investitionstätigk.	864.500	0,00	0,00	0,00	0	864.500	0	0	0	0	0
6	Summe der Einzahlungen aus Investitionstätigkeit (Summe aus Nummern 1 bis 5)	864.500	0,00	0,00	0,00	0	864.500	0	0	0	0	0
8	Auszahlungen für Baumaßnahmen	-1.840.000	0,00	0,00	0,00	-990.000	-850.000	0	0	0	0	0
13	Summe der Auszahlungen aus Investitionstätigkeit (Summe aus Nummern 7 bis 12)	-1.840.000	0,00	0,00	0,00	-990.000	-850.000	0	0	0	0	0
14	Saldo aus Investitionstätigkeit (Saldo aus Nummern 6 und 13)	-975.500	0,00	0,00	0,00	-990.000	14.500	0	0	0	0	0
16	Gesamtkosten der Maßnahme (Summe aus Nummern 13 und 15)	-1.840.000	0,00	0,00	0,00	-990.000	-850.000	0	0	0	0	0

Investition 5410-00012 Geschwindigkeitsmessanlage B 313

Nr.	Bezeichnung	Gesamtang. z. Maßnahme -nachrichtl.-	Bisher finanziert	Ermächtigungs übertragungen aus Vorvorj.	Ergebnis 2021	Ansatz 2022	Ansatz 2023	VE	Plan 2024	Plan 2025	Plan 2026	Finanzbedarf weitere Jahre -nachrichtl.-
11	Auszahlungen für Investitionsförderungsmaßnahmen	-15.000	0,00	0,00	0,00	-15.000	0	0	0	0	0	0
13	Summe der Auszahlungen aus Investitionstätigkeit (Summe aus Nummern 7 bis 12)	-15.000	0,00	0,00	0,00	-15.000	0	0	0	0	0	0
14	Saldo aus Investitionstätigkeit (Saldo aus Nummern 6 und 13)	-15.000	0,00	0,00	0,00	-15.000	0	0	0	0	0	0
16	Gesamtkosten der Maßnahme (Summe aus Nummern 13 und 15)	-15.000	0,00	0,00	0,00	-15.000	0	0	0	0	0	0

Investition 5410-00014 Sanierung Treppen



Investitionsprogramm

Gemeinde Engstingen

Nr.	Bezeichnung	Gesamtang. z. Maßnahme -nachrichtl.-	Bisher finanziert	Ermächtigungs übertragungen aus Vorvorj.	Ergebnis 2021	Ansatz 2022	Ansatz 2023	VE	Plan 2024	Plan 2025	Plan 2026	Finanzbedarf weitere Jahre -nachrichtl.-
8	Auszahlungen für Baumaßnahmen	-103.500	0,00	0,00	0,00	0	-103.500	0	0	0	0	0
13	Summe der Auszahlungen aus Investitionstätigkeit (Summe aus Nummern 7 bis 12)	-103.500	0,00	0,00	0,00	0	-103.500	0	0	0	0	0
14	Saldo aus Investitionstätigkeit (Saldo aus Nummern 6 und 13)	-103.500	0,00	0,00	0,00	0	-103.500	0	0	0	0	0
16	Gesamtkosten der Maßnahme (Summe aus Nummern 13 und 15)	-103.500	0,00	0,00	0,00	0	-103.500	0	0	0	0	0

Investition 5450-00001 Erwerb von beweglichen Vermögensgegenständen

Nr.	Bezeichnung	Gesamtang. z. Maßnahme -nachrichtl.-	Bisher finanziert	Ermächtigungs übertragungen aus Vorvorj.	Ergebnis 2021	Ansatz 2022	Ansatz 2023	VE	Plan 2024	Plan 2025	Plan 2026	Finanzbedarf weitere Jahre -nachrichtl.-
9	Auszahlungen für den Erwerb von beweglichem Sachvermögen	-3.000	-15.688,56	0,00	-7.597,39	0	0	0	0	0	0	0
13	Summe der Auszahlungen aus Investitionstätigkeit (Summe aus Nummern 7 bis 12)	-3.000	-15.688,56	0,00	-7.597,39	0	0	0	0	0	0	0
14	Saldo aus Investitionstätigkeit (Saldo aus Nummern 6 und 13)	-3.000	-15.688,56	0,00	-7.597,39	0	0	0	0	0	0	0
16	Gesamtkosten der Maßnahme (Summe aus Nummern 13 und 15)	-3.000	-15.688,56	0,00	-7.597,39	0	0	0	0	0	0	0

Investition 5510-00001 Kinderspielplätze

Nr.	Bezeichnung	Gesamtang. z. Maßnahme -nachrichtl.-	Bisher finanziert	Ermächtigungs übertragungen aus Vorvorj.	Ergebnis 2021	Ansatz 2022	Ansatz 2023	VE	Plan 2024	Plan 2025	Plan 2026	Finanzbedarf weitere Jahre -nachrichtl.-
7	Auszahlungen für den Erwerb von Grundstücken und Gebäuden	-70.000	0,00	0,00	0,00	0	-20.000	0	0	0	0	0
8	Auszahlungen für Baumaßnahmen	0	-51.587,74	0,00	-51.587,74	0	0	0	0	0	0	0
13	Summe der Auszahlungen aus Investitionstätigkeit (Summe aus Nummern 7 bis 12)	-70.000	-51.587,74	0,00	-51.587,74	0	-20.000	0	0	0	0	0
14	Saldo aus Investitionstätigkeit (Saldo aus Nummern 6 und 13)	-70.000	-51.587,74	0,00	-51.587,74	0	-20.000	0	0	0	0	0
16	Gesamtkosten der Maßnahme (Summe aus Nummern 13 und 15)	-70.000	-51.587,74	0,00	-51.587,74	0	-20.000	0	0	0	0	0

Investition 5530-00001 Stelen Friedhof GE

Nr.	Bezeichnung	Gesamtang. z. Maßnahme -nachrichtl.-	Bisher finanziert	Ermächtigungs übertragungen aus Vorvorj.	Ergebnis 2021	Ansatz 2022	Ansatz 2023	VE	Plan 2024	Plan 2025	Plan 2026	Finanzbedarf weitere Jahre -nachrichtl.-
8	Auszahlungen für Baumaßnahmen	-62.000	-12.823,80	0,00	0,00	-17.000	-30.000	0	0	0	0	0

Nr.	Bezeichnung	Gesamtang. z. Maßnahme -nachrichtl.-	Bisher finanziert	Ermächtigungs übertragungen aus Vorvorj.	Ergebnis 2021	Ansatz 2022	Ansatz 2023	VE	Plan 2024	Plan 2025	Plan 2026	Finanzbedarf weitere Jahre -nachrichtl.-
13	Summe der Auszahlungen aus Investitionstätigkeit (Summe aus Nummern 7 bis 12)	-62.000	-12.823,80	0,00	0,00	-17.000	-30.000	0	0	0	0	0
14	Saldo aus Investitionstätigkeit (Saldo aus Nummern 6 und 13)	-62.000	-12.823,80	0,00	0,00	-17.000	-30.000	0	0	0	0	0
16	Gesamtkosten der Maßnahme (Summe aus Nummern 13 und 15)	-62.000	-12.823,80	0,00	0,00	-17.000	-30.000	0	0	0	0	0

Investition 5530-00002 Außengestaltung Friedhof KST

Nr.	Bezeichnung	Gesamtang. z. Maßnahme -nachrichtl.-	Bisher finanziert	Ermächtigungs übertragungen aus Vorvorj.	Ergebnis 2021	Ansatz 2022	Ansatz 2023	VE	Plan 2024	Plan 2025	Plan 2026	Finanzbedarf weitere Jahre -nachrichtl.-
8	Auszahlungen für Baumaßnahmen	-70.000	-36.323,53	0,00	-28.861,02	0	0	0	0	0	0	0
11	Auszahlungen für Investitionsförderungsmaßnahmen	0	-5.196,76	0,00	0,00	0	0	0	0	0	0	0
13	Summe der Auszahlungen aus Investitionstätigkeit (Summe aus Nummern 7 bis 12)	-70.000	-41.520,29	0,00	-28.861,02	0	0	0	0	0	0	0
14	Saldo aus Investitionstätigkeit (Saldo aus Nummern 6 und 13)	-70.000	-41.520,29	0,00	-28.861,02	0	0	0	0	0	0	0
16	Gesamtkosten der Maßnahme (Summe aus Nummern 13 und 15)	-70.000	-41.520,29	0,00	-28.861,02	0	0	0	0	0	0	0

Investition 5530-00003 Stelen Friedhof KE

Nr.	Bezeichnung	Gesamtang. z. Maßnahme -nachrichtl.-	Bisher finanziert	Ermächtigungs übertragungen aus Vorvorj.	Ergebnis 2021	Ansatz 2022	Ansatz 2023	VE	Plan 2024	Plan 2025	Plan 2026	Finanzbedarf weitere Jahre -nachrichtl.-
8	Auszahlungen für Baumaßnahmen	-8.000	0,00	0,00	0,00	-8.000	0	0	0	0	0	0
13	Summe der Auszahlungen aus Investitionstätigkeit (Summe aus Nummern 7 bis 12)	-8.000	0,00	0,00	0,00	-8.000	0	0	0	0	0	0
14	Saldo aus Investitionstätigkeit (Saldo aus Nummern 6 und 13)	-8.000	0,00	0,00	0,00	-8.000	0	0	0	0	0	0
16	Gesamtkosten der Maßnahme (Summe aus Nummern 13 und 15)	-8.000	0,00	0,00	0,00	-8.000	0	0	0	0	0	0

Investition 5530-00004 Friedhof GE

Nr.	Bezeichnung	Gesamtang. z. Maßnahme -nachrichtl.-	Bisher finanziert	Ermächtigungs übertragungen aus Vorvorj.	Ergebnis 2021	Ansatz 2022	Ansatz 2023	VE	Plan 2024	Plan 2025	Plan 2026	Finanzbedarf weitere Jahre -nachrichtl.-
8	Auszahlungen für Baumaßnahmen	-30.000	0,00	0,00	0,00	-30.000	0	0	0	0	0	0

Investitionsprogramm

Gemeinde Engstingen

Nr.	Bezeichnung	Gesamtang. z. Maßnahme -nachrichtl.-	Bisher finanziert	Ermächtigungs übertragungen aus Vorvorj.	Ergebnis 2021	Ansatz 2022	Ansatz 2023	VE	Plan 2024	Plan 2025	Plan 2026	Finanzbedarf weitere Jahre -nachrichtl.-
13	Summe der Auszahlungen aus Investitionstätigkeit (Summe aus Nummern 7 bis 12)	-30.000	0,00	0,00	0,00	-30.000	0	0	0	0	0	0
14	Saldo aus Investitionstätigkeit (Saldo aus Nummern 6 und 13)	-30.000	0,00	0,00	0,00	-30.000	0	0	0	0	0	0
16	Gesamtkosten der Maßnahme (Summe aus Nummern 13 und 15)	-30.000	0,00	0,00	0,00	-30.000	0	0	0	0	0	0

Investition 5530-00005 Mahnmal Friedhof KST

Nr.	Bezeichnung	Gesamtang. z. Maßnahme -nachrichtl.-	Bisher finanziert	Ermächtigungs übertragungen aus Vorvorj.	Ergebnis 2021	Ansatz 2022	Ansatz 2023	VE	Plan 2024	Plan 2025	Plan 2026	Finanzbedarf weitere Jahre -nachrichtl.-
8	Auszahlungen für Baumaßnahmen	-5.000	0,00	0,00	0,00	-5.000	0	0	0	0	0	0
13	Summe der Auszahlungen aus Investitionstätigkeit (Summe aus Nummern 7 bis 12)	-5.000	0,00	0,00	0,00	-5.000	0	0	0	0	0	0
14	Saldo aus Investitionstätigkeit (Saldo aus Nummern 6 und 13)	-5.000	0,00	0,00	0,00	-5.000	0	0	0	0	0	0
16	Gesamtkosten der Maßnahme (Summe aus Nummern 13 und 15)	-5.000	0,00	0,00	0,00	-5.000	0	0	0	0	0	0

Investition 5540-00001 Klimaschutz Allgemein

Nr.	Bezeichnung	Gesamtang. z. Maßnahme -nachrichtl.-	Bisher finanziert	Ermächtigungs übertragungen aus Vorvorj.	Ergebnis 2021	Ansatz 2022	Ansatz 2023	VE	Plan 2024	Plan 2025	Plan 2026	Finanzbedarf weitere Jahre -nachrichtl.-
10	Auszahlungen für den Erwerb von Finanzvermögen	0	-2.500,00	0,00	-2.500,00	0	0	0	0	0	0	0
13	Summe der Auszahlungen aus Investitionstätigkeit (Summe aus Nummern 7 bis 12)	0	-2.500,00	0,00	-2.500,00	0	0	0	0	0	0	0
14	Saldo aus Investitionstätigkeit (Saldo aus Nummern 6 und 13)	0	-2.500,00	0,00	-2.500,00	0	0	0	0	0	0	0
16	Gesamtkosten der Maßnahme (Summe aus Nummern 13 und 15)	0	-2.500,00	0,00	-2.500,00	0	0	0	0	0	0	0

Investition 5550-00001 Erwerb von beweglichen Vermögensgegenständen

Nr.	Bezeichnung	Gesamtang. z. Maßnahme -nachrichtl.-	Bisher finanziert	Ermächtigungs übertragungen aus Vorvorj.	Ergebnis 2021	Ansatz 2022	Ansatz 2023	VE	Plan 2024	Plan 2025	Plan 2026	Finanzbedarf weitere Jahre -nachrichtl.-
9	Auszahlungen für den Erwerb von beweglichem Sachvermögen	-7.000	-2.468,66	0,00	-2.468,66	0	-7.000	0	0	0	0	0



Investitionsprogramm

Gemeinde Engstingen

Nr.	Bezeichnung	Gesamtang. z. Maßnahme -nachrichtl.-	Bisher finanziert	Ermächtigungs übertragungen aus Vorvorj.	Ergebnis 2021	Ansatz 2022	Ansatz 2023	VE	Plan 2024	Plan 2025	Plan 2026	Finanzbedarf weitere Jahre -nachrichtl.-
13	Summe der Auszahlungen aus Investitionstätigkeit (Summe aus Nummern 7 bis 12)	-7.000	-2.468,66	0,00	-2.468,66	0	-7.000	0	0	0	0	0
14	Saldo aus Investitionstätigkeit (Saldo aus Nummern 6 und 13)	-7.000	-2.468,66	0,00	-2.468,66	0	-7.000	0	0	0	0	0
16	Gesamtkosten der Maßnahme (Summe aus Nummern 13 und 15)	-7.000	-2.468,66	0,00	-2.468,66	0	-7.000	0	0	0	0	0

Investition 5730-00002 Erwerb von beweglichen Vermögensgegenständen

Nr.	Bezeichnung	Gesamtang. z. Maßnahme -nachrichtl.-	Bisher finanziert	Ermächtigungs übertragungen aus Vorvorj.	Ergebnis 2021	Ansatz 2022	Ansatz 2023	VE	Plan 2024	Plan 2025	Plan 2026	Finanzbedarf weitere Jahre -nachrichtl.-
1	Einzahlungen aus Investitionszuwendungen	0	3.646,00	0,00	3.646,00	0	0	0	0	0	0	0
6	Summe der Einzahlungen aus Investitionstätigkeit (Summe aus Nummern 1 bis 5)	0	3.646,00	0,00	3.646,00	0	0	0	0	0	0	0
9	Auszahlungen für den Erwerb von beweglichem Sachvermögen	0	-5.424,14	0,00	-5.424,14	0	0	0	0	0	0	0
13	Summe der Auszahlungen aus Investitionstätigkeit (Summe aus Nummern 7 bis 12)	0	-5.424,14	0,00	-5.424,14	0	0	0	0	0	0	0
14	Saldo aus Investitionstätigkeit (Saldo aus Nummern 6 und 13)	0	-1.778,14	0,00	-1.778,14	0	0	0	0	0	0	0
16	Gesamtkosten der Maßnahme (Summe aus Nummern 13 und 15)	0	-5.424,14	0,00	-5.424,14	0	0	0	0	0	0	0

Übersicht über den voraussichtlichen Stand der Schulden

- in 1.000 Euro -

(ohne Kassenkredite)

Art	Stand zu Beginn des Vorjahres HHJ		Neuauf- nahmen	Tilgung	Stand am Ende des HHJ	Zinsen
1 Schulden aus Krediten von/vom						
1.1 Bund	300	270		30	240	6
1.2 Land						
1.3 Gemeinden						
1.4 Kommunaler Zweckverband						
1.5 sonstiger öffentl. Bereich						
1.6 Kreditmarkt			600	8	593	5
Landesbank BW	680	622		58	565	24
Kreissparkasse Reutlingen	534	2.382		1.952	430	34
Volksbank Reutlingen	101	93		8	85	2
Summe 1	1.615	3.367	600	2.055	1.912	70
2 Innerer Darlehen						
2.1 aus Sonderrücklagen						
2.2 von Sondervermögen ohne Sonderrechnung						
Summe 2						
3 Schulden aus Vorgängen, die Kreditaufnahmen wirtschaftlich gleichkommen	0	0		0	0	
4 Nachrichtlich Schulden der Sondervermögen mit Sonderrechnung¹						
4.1 aus Krediten	569	525	561	58	1.028	10
4.2 aus Vorgängen, die Kreditauf- nahmen wirtschaftlich gleich- kommen	0	0		0	0	0
5 Verpflichtungen aus Leasing- Verträgen im Zusammenhang mit unbeweglichen Gütern²						
Nachrichtlich zu 3 und 4.2		Jahres- betrag	Gesamtverpfl. bis z. frühest- mögl. Opti- onszeitpunkt	Options- preis		

¹ Für die einzelnen Sondervermögen getrennte Angaben

² Für die einzelnen Verträge (einschließlich der Sondervermögen mit Sonderrechnung) getrennte Angaben

Kreditübersicht Plan 2023

Kreditgeber Kreditkonditionen	Kreditnummer	Anfangstand €	Stand zum Jahresbeginn €	Tilgung €	Stand zum Jahresende €	Zins- satz %	Zinsbetrag €
Kreditanstalt für Wiederaufbau							
KfW Vertrag v. 21.12.1998 Zinssatz 0,10% fest bis 15.08.2029	2359974/ 1455729	380.912,45	<u>99.037,20</u>	7.618,25 7.618,25	83.800,70	0,10	95,22
KfW Vertrag v. 16.12.2002 Zinssatz 1,91% fest bis 15.08.2023	9793056	115.000,00	<u>48.300,00</u>	2.300,00 2.300,00	43.700,00	1,91	900,57
KfW Vertrag v. 20.12.2004 Zinssatz 3,75% fest bis 15.08.2025	1796699	221.000,00	<u>110.500,00</u>	4.420,00 4.420,00	101.660,00	3,75	4.060,88
KfW Vertrag v. 28.12.2004 Zinssatz 3,75% fest bis 15.08.2025	2322734	25.000,00	<u>12.500,00</u>	500,00 500,00	11.500,00	3,75	459,38
Darlehen Volksbank Reutlingen							
Vereinigte Volksbanken eG. Vertrag v. 19.12.2013 Zinssatz 2,25% fest bis 30.12.2033 Umschuld. DG-Hyp.	733364314 3019890701	169.333,20	<u>93.013,20</u>	2.120,00 2.120,00 2.120,00 2.120,00	84.533,20	2,25	2.021,24
Darlehen Kreissparkasse Reutlingen							
KSK Reutlingen Vertrag v. 20.12.2010 Zinssatz 3,18% fest bis 30.12.2030	6000548009	400.000,00	<u>168.420,96</u>	5.263,16 5.263,16 5.263,16 5.263,16	147.368,32	3,18	5.104,73
KSK Reutlingen Vertrag v. 12.12.2011 (Darlehen 2010) Zinssatz 2,95% fest bis 30.09.2031	6000611187	200.000,00	<u>88.607,40</u>	2.531,65 2.531,65 2.531,65 2.531,65	78.480,80	2,95	2.501,89
KSK Reutlingen Vertrag v. 03.01.2013 (Darlehen 2012) Zinssatz 2,25% fest bis 30.12.2032	6000678560	220.000,00	<u>110.000,00</u>	2.750,00 2.750,00 2.750,00 2.750,00	99.000,00	2,25	2.382,20

Kreditübersicht Plan 2023

Kreditgeber Kreditkonditionen	Kreditnummer	Anfangsstand	Stand zum Jahresbeginn	Tilgung	Stand zum Jahresende	Zins- satz	Zinsbetrag
KSK Reutlingen Vertrag v. 05.05.2014 Zinssatz 1,75% fest bis 30.04.2024 (Umschuldung KfW 6074836)	6000755861	203.200,00	<u>114.300,00</u>	2.540,00 2.540,00 2.540,00 2.540,00	104.140,00	1,75	1.933,58
Darlehen Landesbank BW							
LBBW Vertrag v. 22.01.1999 Zinssatz 4,46% fest bis 30.12.2023	605044384	285.300,87	<u>57.059,94</u>	2.377,51 2.377,51 2.377,51 2.377,51	47.549,90	4,46	2.385,82
LBBW Vertrag v. 17.12.2004 Zinssatz 4,05% fest bis 30.12.2029	606691251	246.000,00	<u>68.880,00</u>	2.460,00 2.460,00 2.460,00 2.460,00	59.040,00	4,05	2.640,20
LBBW Vertrag v. 29.11.2005 Zinssatz 3,77% fest bis 30.12.2035	607089768	499.000,00	<u>216.212,48</u>	4.158,64 4.158,64 4.158,64 4.158,64	199.577,92	3,77	7.916,05
LBBW Vertrag v. 08.12.2005 Zinssatz 4,20% fest bis 01.12.2035	607089628	647.902,89	<u>280.702,89</u>	5.400,00 5.400,00 5.400,00 5.400,00	259.102,89	4,20	11.449,32
Kreditaufnahme 2022 übrige Kreditermächtigung		600.000,00 €	0,00	7.500,00	592.500,00	3,00	4.443,75
Kreditaufnahme 2022 Sonderfinanzierung Schafäcker Erläuterung zu SF Schafäcker: Flexibles Darlehen mit Kontokorrentkreditlinie. Zinsbelastung erfolgt nach tatsächlicher Inanspruchnahme. Stand zum 01.01.2023: 530.760,15 EUR		1.900.000,00 €	1.900.000,00	1.900.000,00	0,00	2,05	21.700,00
Kredite insgesamt			3.367.534,07	2.055.580,34	1.911.953,73		69.994,80

Haushaltsplan 2023 der Gemeinde Engstingen



Übersicht über die aus VE's voraussichtlich fällig werdenden Auszahlungen

Gemeinde Engstingen

Nr.	Bezeichnung	VE im Haushaltsplan TEUR	Fällige Auszahlungen HH-Jahr 2024 TEUR	Fällige Auszahlungen HH-Jahr 2025 TEUR	Fällige Auszahlungen HH-Jahr 2026 TEUR	Fällige Auszahlungen HH-Jahr 2027 TEUR
1.	Jahr 2020	0,0	0,0	0,0	0,0	0,0
2.	Jahr 2021	0,0	0,0	0,0	0,0	0,0
3.	Jahr 2022	0,0	0,0	0,0	0,0	0,0
4.	aktuelles Jahr 2023	0,0	0,0	0,0	0,0	0,0
5.	Summe	0,0	0,0	0,0	0,0	0,0
6.	Nachrichtlich:					
7.	Im Finanzplan vorgesehene Kreditaufnahmen	---	0,0	0,0	0,0	0,0

**Übersicht über den voraussichtlichen Stand
der Rücklagen**

Art	voraussichtlicher Stand zu Beginn des Haushaltsjahres	voraussichtlicher Stand zum Ende des Haushaltsjahres
	TEUR	
1. Ergebnisrücklagen	2.450,0	3.698,2
1.1 Rücklagen aus Überschüssen des ordentlichen Ergebnisses	1.500,0	1.648,2
1.2 Rücklagen aus Überschüssen des Sonderergebnisses	950,0	2.050,0
2. Zweckgebundene Rücklagen	0,0	0,0
Rücklagen gesamt	2.450,0	3.698,2

**Übersicht über den voraussichtlichen Stand
der Rückstellungen**

Art	voraussichtlicher Stand zu Beginn des Haushaltsjahres TEUR
1. Rückstellungen gemäß § 41 Abs. 1 GemHVO	162.600,00
1.1 Lohn- und Gehaltsrückstellungen	
1.2 Unterhaltsvorschussrückstellungen	
1.3 Stilllegungs- und Nachsorgerückstellungen für Abfaldeponien	
1.4 Gebührenüberschussrückstellungen	162.600,00
1.5 Altlastensanierungsrückstellungen	
1.6 Rückstellungen für drohende Verpflichtungen aus Bürgschaften und Gewährleistungen	
2. Weitere Rückstellungen gemäß § 41 Abs. 2 GemHVO	0,00
2.1 ...	
...	
Rückstellungen gesamt	162.600,00

Bemessungsgrundlage für den Kommunalen Finanzausgleich

1. Ermittlung der Bemessungsgrundlagen

1.1 Steuerkraftmesszahl (§ 6 FAG)

Grundsteuer A Aufkommen 2021		23.879 €			
umgerechnete Grundsteuer A		23.879 €	x	195% : 350%	13.304 €
Grundsteuer B Aufkommen 2021	652.587 €				
- davon Anteil Gemeinde Engstingen		531.858 €			
- davon Anteil Zweckverband Gewerbepark Haid vom Anteil ZV je 1/3 an die Verbandsgemeinden		120.729 €			
ergibt umgerechnete Grundsteuer B:		40.243 €			
531.858 € + 40.243 €		572.101 €	x	185% : 340%	311.289 €
Gewerbsteuer aufkommen 2021	2.071.733 €				
- davon Anteil Gemeinde Engstingen		1.388.102 €			
- davon Anteil Zweckverband Gewerbepark Haid vom Anteil ZV je 1/3 an die Verbandsgemeinden		683.631 €			
ergibt umgerechnete Gewerbesteuer:		227.877 €			
1.388.102 € + 227.877 €		1.615.979 €	x	290% : 340%	1.378.335 €
Gewerbsteuerumlage		1.615.979 €	x	35% : 340%	-166.351 €
Gewerbesteuer Kompensation		0 €	x	340% : 340%	0 €
Gewerbesteuer Kompensationsumlage		0 €	x	35% : 340%	0 €
Gemeindeanteil an der Einkommensteuer	6.989.467.931 €		x	0,0004564	3.189.992 €
Familienleistungsausgleich § 29a FAG	524.712.062 €		x	0,0004564	239.479 €
Gemeindeanteil an der Umsatzsteuer 2021	287.379 €		x	80%	229.903 €
Steuerkraftmesszahl nach § 6 FAG					5.195.952 €

1.2 Steuerkraftsumme nach § 38 Abs. 1 FAG

Steuerkraftmesszahl:					5.195.952 €
Zuweisungen nach mangelnder Steuerkraft 2021	3.014.074 €	x	69,99%		2.109.550 €
Mehrzuweisungen 2021	0 €	x	30,00%		0 €
Steuerkraftsumme nach § 38 Abs. 1 FAG					7.305.502 €

1.3 Bemessungsgrundlage für die kommunale Investitionspauschale (§ 4 FAG)

Steuerkraftsumme nach § 38 Abs. 1 FAG					7.305.502 €
je Einwohner	7.305.502 €	:	5.281		1.383,36 €
Steuerkraftsumme in v.H. des Landesdurchschnitts:	1.383,36 €	:	1.814,28 €	x 100	76,25%

Einwohnerwertung bei einer Steuerkraftsumme je Einwohner der					
Gemeinden in v.H. des Landesdurchschnitts unter 75 v.H. =					125 v.H.
Gemeinden in v.H. des Landesdurchschnitts von 75 v.H. bis unter 85 v.H. =					115 v.H.
Gemeinden in v.H. des Landesdurchschnitts von 85 v.H. bis unter 95 v.H. =					105 v.H.
Gemeinden in v.H. des Landesdurchschnitts von 95 v.H. bis unter 105 v.H. =					100 v.H.
Gemeinden in v.H. des Landesdurchschnitts von 105 v.H. bis unter 115 v.H. =					95 v.H.
Gemeinden in v.H. des Landesdurchschnitts von 115 v.H. bis unter 125 v.H. =					85 v.H.
Gemeinden in v.H. des Landesdurchschnitts von 125 v.H. und mehr =					75 v.H.
umgerechnete Einwohnerzahl:			5.281	115 v.H.	6.073

1.4 Bemessungsgrundlage für die Finanzausgleichsumlage (§ 1a Abs. 2 FAG)

a) Berechnung der Steuerkraftquote:					
Steuerkraftmesszahl (2.1)					5.195.952 €
Bedarfsmesszahl (2.5)				/	8.858.349 €
Steuerkraftquote					58,65%
Die Steuerkraft-Quote liegt unter 60,99 %					
b) FAG-Umlagesatz somit					
					22,10%

1.5 Berechnung der Bedarfsmesszahl (§ 7 FAG)

Einwohnerzahl am 30.06.2022					5.281
Hinzuzurechnen nach § 30 Abs. 2 FAG					
nicht kassernierte Mitgl. der Stationierungskräfte	3 Jahresdurchschnitt		0 Einw.		
Zahl der Aussiedler und Internatsschüler			0 Einw.		
	davon 75%				0
Erhöhte Einwohnerzahl					5.281

Grundkopfbetrag			1.547,00 €		
Kopfbetrag A nach § 7 Abs. 3 FAG			1.597,50 €		
Einwohnerzahl x Kopfbetrag	5.281	x	1.597,50 €		8.436.398 €

Erhöhung der Bedarfsmesszahl nach § 7 Abs. 3 FAG			
kassierte Mitgl. der Stationierungstreitkräfte	3 Jahresdurchschnitt		0 Einw.
Polizei in Gemeinschaftsunterkünften			0 Einw.
Studenten			0 Einw.
erh. Einwohnerzahl x Kopfbetrag x 15 %	0 Einw. x	1.597,50 €	
Bedarfsmesszahl A nach § 7 Abs 3 FAG			8.436.398 €

Bedarfsmesszahl B nach § 7 Abs. 4 FAG			
Fläche (in qm)		31.521.497	
Erhöhte Einwohnerzahl		5.281	
Flächenfaktor		5.968,85	
Kopfbetrag B	79,9		

Bedarfsmesszahl B nach § 7 Abs. 4 FAG			421.952 €
--	--	--	------------------

Bedarfsmesszahl Gesamt			8.858.349 €
-------------------------------	--	--	--------------------

1.6 **Schlüsselzahl (§ 5 FAG)**

Bedarfsmesszahl (§ 7 FAG)		8.858.349 €
Steuerkraftmesszahl (§ 6 FAG)		5.195.952 €
Schlüsselzahl (§ 5 FAG)		3.662.398 €

1.7 **Sockelgarantie (§ 5 Abs. 3 FAG)**

60 % der Bedarfsmesszahl (§ 7 FAG)		5.315.010 €
Steuerkraftmesszahl (§ 6 FAG)		5.195.952 €
Unterschied (§ 5 Abs. 3 FAG)		119.057 €

1.8 **Zuweisungen im Schullastenausgleich**

Pauschale Zuweisungen für den Sportstättenbau gem. § 16 FAG			
Grund-, Haupt-, und Realschüler	610 Schüler x	0 €	0 €
Sachkostenbeiträge gem. § 17 FAG i.V.m. § 2 der Schullastenverordnung			
Grundschule:	171 Schüler x	0 €	0 €
Hauptschule:	0	- €	0 €
Realschule:	451	1.107 €	499.257 €
Sachkostenbeitrag insgesamt			499.257 €

1.9 **Ausgleichsleistungen nach dem Familienleistungsausgleich**

Anteil der Gemeinden am Steueraufkommen des Landes		599.500.000 €
Schlüsselzahl der Gemeinde Engstingen		0,0004564
Gemeindeanteil		273.612 €

1.10 **Zuweisungen im Kindergartenlastenausgleich (§ 29b FAG)**

a) **Basisdaten Land**

Masse f. Verteilung n. Kinder	990.100.000
gewichtete Kinderzahl insgesamt	262.566,50
Zuweisung je Kind	3.770,85

b) **Basisdaten Gemeinde**

Kinder in Tageseinrichtungen nach Betreuungszeit		
bis zu 29 Stunden	6 x 0,4 (Faktor)	2,40
mehr als 29 bis 34 Stunden	112 x 0,6 (Faktor)	67,20
mehr als 34 bis 39 Stunden	63 x 0,8 (Faktor)	50,40
mehr als 39 bis 44 Stunden	12 x 0,9 (Faktor)	10,80
mehr als 44 Stunden	13 x 1,0 (Faktor)	13,00
gewichtete Kinderzahl insgesamt		143,80

Verteilung nach Zahl der betreuten Kinder		
gew. Kinder x Zuw. je Kind	143 x 3770,85	542.248 €

Jahreszuweisung		542.248 €
------------------------	--	------------------

1.11 **Kleinkindbetreuung (§ 29 c FAG)**

a) Basisdaten Land			
Masse für die Kleinkindförderung		1.171.500.000	
gewichtete Kinderzahl insgesamt		71.123,7	
Zuweisung je Kind		16.471,29	
b) Basisdaten Gemeinde			
Kinder in Tageseinrichtungen	nach Betreuungszeit		
bis zu 15 Stunden	7 x 0,3 (Faktor)	2,1	
mehr als 15 bis 29 Stunden	0 x 0,5 (Faktor)	0	
mehr als 29 bis 34 Stunden	18 x 0,7 (Faktor)	12,6	
mehr als 34 bis 39 Stunden	8 x 0,8 (Faktor)	6,4	
mehr als 39 bis 44 Stunden	5 x 0,9 (Faktor)	4,5	
mehr als 44 Stunden	3 x 1,0 (Faktor)	3	
gewichtete Kinderzahl insgesamt		28,6	
c) Berechnung Jahreszuweisung			
gew. Kinder x Zuweisungen je Kind		28,6 x 16.471,22	471.079 €
Jahreszuweisung			471.079 €

1.12 **Förderung pädagogischer Leitungszeit (§ 29 e FAG)**

a) Basisdaten Land			
Masse für die Leitungszeit		150.000.000	
Zuweisungsbetrag je voll berücksichtigter Tageseinrichtung		52.878,00	
b) Basisdaten Gemeinde			
Tageseinrichtungen mit Gruppenstärke	Anzahl x	Faktor	gew. Anzahl
eins	1	0,19	0,19
zwei	1	0,25	0,25
drei	1	0,31	0,31
vier	2	0,38	0,76
fünf	0	0,44	0,00
sechs	0	0,5	0,00
sieben	0	0,56	0,00
acht	0	0,63	0,00
neun	0	0,69	0,00
zehn	0	0,75	0,00
elf	0	0,81	0,00
zwölf	0	0,88	0,00
dreizehn	0	0,94	0,00
vierzehn	0	1,00	0,00
fünfzehn	0	1,06	0,00
sechzehn	0	1,13	0,00
gewichtete Tageseinrichtungen			1,51
Jahreszuweisung nach Zahl gew. Tageseinrichtungen			79.846 €

2. Berechnung der Finanzaufstellungen und Umlagen nach dem FAG

2.1 **Schlüsselzuweisungen nach der mangelnden Steuerkraft (§ 5 FAG)**

Ausschüttungsquote auf die Schlüsselzahl	70,00%	
70,00% aus	3.662.398 €	2.563.677 €
Mehrzuweisung Sockel (s.u.)		35.717 €
Schlüsselzuweisungen		2.599.395 €

2.2 **Mehrzuweisungen aus Sockel-Garantie**

Ausschüttungsquote auf den Unterschiedsbetrag	30%	
30,00% aus	119.057 €	35.717 €

2.3 **Kommunale Investitionspauschale**

Maßgebende Einwohnerzahl x Investitionspauschale			
6.073 Einw.x	Einw. X	110,00 €	668.030 €

2.4 **Zuweisungen im Schullastenausgleich**

Sachkostenbeiträge gem. § 17 FAG i.V.m. § 2 der Schullastverordnung				
Hauptschule:	0	- €	(1,8)	0 €
Realschule:	451	1.107 €	(1,8)	499.257 €

2.5	Zuweisungen im Kindergartenlastenausgleich (§ 29b FAG), Kleinkindbetreuung (§ 29c FAG) und Leitungszeit (§ 29e FAG)		
		(1.10)	1.093.173 €
2.6	Zuweisungen im Verkehrslastenausgleich		
	Pauschale Zuweisungen gem § 27 Abs. 1 FAG	3.152 ha x	8,40 €
			26.476,80 €
2.7	Laufende Zuweisungen § 25/ § 26 FAG		
	Gemeindeverbindungsstr.	7,2 km	
	je km	2.500 €	18.000 €
2.8	Gemeindeanteil an der Einkommensteuer		
	Gemeindeanteil Einkommensteuer in Baden-Württ.	7.758.000.000 €	
	Schlüsselzahl der Gemeinde Engstingen	0,0004564 ergibt Zuweisung	3.540.751 €
2.9	Gemeindeanteil an der Umsatzsteuer		
	Gemeindeanteil Umsatzsteuer in Baden-Württ.	1.134.000.000 €	
	Schlüsselzahl der Gemeinde Engstingen	0,0002266 ergibt Zuweisung	256.964 €
2.10	Ausgleichsleistungen nach dem Familienleistungsausgleich		
	Gemeindeanteil Steueraufkommen in Baden-Württ.	599.500.000 €	
	Schlüsselzahl der Gemeinde Engstingen	0,0004564	(1.9) 273.612 €
2.11	Finanzausgleichsumlage (§ 1a Abs.2 FAG)		
	Bemessungsgrundlage nach § 38 Abs. 1 FAG	Steuerkraftsumme	7.305.502 €
	Hebesatz Finanzausgleichsumlage	22,10%	1.614.516 €
2.12	Kreisumlage		
	Steuerkraftsumme nach § 38 Abs. 1 FAG	7.305.502 €	
	Hebesatz Kreisumlage	29,50%	2.155.123 €
2.13	Gewerbsteuerumlage		
	Gewerbsteuer lt. HH-Plan 2023	2.300.000 €	
	Gewerbsteuerumlagesatz:	35,00%	
	Hebesatz	340% ergibt Gewerbsteuerumlage	236.765 €

Kennzahlen zur Beurteilung der finanziellen Leistungsfähigkeit

Gemeinde Engstingen

Nr.	Bezeichnung	VRE 2021	Planung 2022	Planung 2023	Planung 2024	Planung 2025	Planung 2026
1	ERTRAGSLAGE						
	ordentliches Ergebnis						
	absoluter Betrag in €	1.829.689	-213.500	148.200	-270.100	-169.600	-85.100
	Betrag je Einwohner in €/EW	346	-40	28	-51	-32	-16
	Aufwandsdeckungsgrad in %	116%	99%	101%	98%	99%	99%
	1.1 Steuerkraft - netto -						
	absoluter Betrag in €	5.515.874	6.142.300	6.407.200	5.888.900	5.960.200	5.979.100
	Betrag je Einwohner in €/EW	1044	1163	1213	1115	1129	1132
	Anteil an ordentl. Aufwendungen in %	49%	43%	44%	39%	39%	39%
	1.2 Betriebsergebnis - netto -						
absoluter Betrag in €	3.686.184	6.355.800	6.259.000	6.159.000	6.129.800	6.064.200	
Betrag je Einwohner in €/EW	698	1204	1185	1166	1161	1148	
Anteil an ordentl. Aufwendungen in %	33%	44%	43%	40%	40%	40%	
2	Sonderergebnis						
absoluter Betrag in €	537.347	36.000	1.100.000	0	0	0	
3	Gesamtergebnis						
absoluter Betrag in €	2.367.036	-177.500	1.248.200	-270.100	-169.600	-85.100	
	FINANZLAGE						
4	Zahlungsmittelüberschuss aus laufender Verwaltungstätigkeit						
absoluter Betrag in €	1.482.883	583.700	1.072.100	646.800	721.400	797.900	
Betrag je Einwohner in €/EW	281	111	203	122	137	151	
5	Mindestzahlungsmittelüberschuss						
absoluter Betrag in €	185.714	186.000	2.100.000	200.000	200.000	200.000	
6	Nettoinvestitionsfinanzierungsmittel						
absoluter Betrag in €	1.297.169	397.700	-1.027.900	446.800	521.400	597.900	
Betrag je Einwohner in €/EW	246	75	-195	85	99	113	
7	Soll-Liquiditätsreserve (§22 Abs. 2 GemHVO)						
absoluter Betrag in €	220.599	227.212	233.729	244.201	262.544	271.756	
8	voraussichtliche liquide Eigenmittel zum Jahresende						
absoluter Betrag in €	2.947.981	2.889.725	3.336.925	2.923.725	2.789.825	3.287.725	
	KAPITALLAGE						
9	Eigenkapital						
	absoluter Betrag in €						
	9.1 Basiskapital						
	absoluter Betrag in €						
	9.2 Eigenkapitalquote						

Kennzahlen zur Beurteilung der finanziellen Leistungsfähigkeit

Gemeinde Engstingen

Nr.	Bezeichnung	VRE 2021	Planung 2022	Planung 2022	Planung 2023	Planung 2024	Planung 2025
	Verhältnis Eigenkap. zu Bilanzsumme in % 9.3 Fremdkapitalquote Verhältnis Fremdkapital zu Bilanzsumme in %						
10	Anlagendeckung						
	Verhältnis langfr. Kapital zu langfr. Vermögen in %						
11	Verschuldung						
	absoluter Betrag in €	1.616.328	1.998.294	1.911.954	1.711.954	1.511.954	1.311.954
	Betrag je Einwohner in €/EW	306	378	362	324	286	248
	11.1 Nettoneuverschuldung						
	absoluter Betrag in €	-185.714	381.966	-86.340	-200.000	-200.000	-200.000

§ 24

Erfolgs- und Vermögensplan des Eigenbetriebs Wasserversorgung für das Jahr 2023
- Beratung und Beschlussfassung

Anlagen:

Wirtschaftsplan Wasserversorgung 2023

Sachdarstellung:

Das Volumen des Wirtschaftsplanes 2023 beträgt bei den Erträgen und Aufwendungen des Erfolgsplans je 732.700 €.

Die Liquiditätsplanung (neu seit dem Jahr 2023, der Vermögensplan entfällt) für das Wirtschaftsjahr 2023 stellt sich wie folgt dar: Aus der laufenden Geschäftstätigkeit ergibt sich aus den Planansätzen ein Zahlungsüberschuss in Höhe von 116.400 €. Die Investitionstätigkeit ist mit einem Finanzierungsbedarf in Höhe von 490.600 € veranschlagt. Somit ergibt sich zunächst ein Finanzierungsmittelbedarf mit 374.200 €. Diesem stehen aus der Finanzierungstätigkeit Einzahlungen aus Krediten (561.000 €) und Beiträgen (70.000 €) und Auszahlungen aus Tilgungen (60.000 €) und Zinsen (12.000 €) gegenüber. Unter Einbeziehung des Überschusses in Höhe von 559.000 € aus Finanzierungstätigkeit ergibt sich eine Veränderung des Finanzierungsmittelbestands in Höhe von 184.800 €. Unter Berücksichtigung des Standes der liquiden Mittel zu Jahresbeginn in Höhe von rd. -159.000 ist dieser Überschuss notwendig, um die Finanzierungslücke des Eigenbetriebs Wasserversorgung abzudecken.

Die Einzahlungen aus Krediten setzen sich zusammen aus der aus dem Jahr 2022 übertragenen Kreditermächtigung in Höhe von 401.000 € sowie aus der Neuaufnahme für das laufende Jahr in Höhe von 160.000 €. Der Höchstbetrag der Kassenkredite wird mit 250.000 € festgesetzt.

Im Vergleich zur Einbringung des Wirtschaftsplanes in der Sitzung am 15.03.2023 wurden die Einzahlungen aus Krediten um die Neuaufnahme mit einem Betrag von 160.000 € auf 561.000 € erhöht. Begründet ist diese Neuaufnahme zur Deckung der Finanzierungslücke. Die Tilgungszahlungen wurden um 18.500 € auf 60.000 € reduziert.

Der für die Sitzung vom 30.03.2022 von der Verwaltung eingebrachte Wirtschaftsplan umfasst im Erfolgs- und Liquiditätsplan folgende kumulierte Planansätze:

Erfolgsplan

		Euro
1.	Erfolgsplan	
1.1	Gesamtbetrag der Erträge	732.700
1.2	Gesamtbetrag der Aufwendungen	-732.700
1.3	Jahresüberschuss / Jahresfehlbetrag (Saldo aus 1.1 und 1.2)	-

Liquiditätsplan

2.	Liquiditätsplan	
2.1	Summe der Einzahlungen aus laufender Geschäftstätigkeit	732.700
2.2	Summe der Auszahlungen aus laufender Geschäftstätigkeit	-616.300
2.3	Zahlungsmittelüberschuss /-bedarf aus laufender Geschäftstätigkeit (Saldo aus 2.1 und 2.2)	116.400
2.4	Summe der Einzahlungen aus Investitionstätigkeit von	0
2.5	Summe der Auszahlungen aus Investitionstätigkeit von	-490.600
2.6	Finanzierungsmittelüberschuss /-bedarf aus Investitionstätigkeit (Saldo aus 2.4 und 2.5)	-490.600
2.7	Finanzierungsmittelüberschuss /-bedarf (Saldo aus 2.3 und 2.6)	-374.200
2.8	Einzahlungen aus Finanzierungstätigkeit von	631.000
2.9	Auszahlungen aus Finanzierungstätigkeit von	-72.000
2.10	Finanzierungsmittelüberschuss /-bedarf aus Finanzierungstätigkeit (Saldo aus 2.8 und 2.9)	559.000
2.11	Geplante Änderung des Finanzierungsmittelbestands, Saldo des Wirtschaftsjahres (Saldo aus 2.7 und 2.10)	184.800

Beschlussvorschlag:

1. Dem Wirtschaftsplan des Eigenbetriebs Wasserversorgung der Gemeinde Engstingen für das Jahr 2023 wird zugestimmt.
2. Die Verwaltung wird ermächtigt, nach dem jeweils tagesaktuellen Zinssatz, die Kreditaufnahme zu dem wirtschaftlichsten Angebot zu tätigen.



GEMEINDE
ENGSTINGEN

Landkreis Reutlingen

**Sonderrechnung
Wasserversorgung**

2023

Inhaltsverzeichnis

Seite

Feststellung des Wirtschaftsplans

3

Vorbericht

6

Erfolgsplan

9

Liquiditätsplan mit
Investitionsprogramm

10

Stellenübersicht

15

Schuldenübersicht

16

Festsetzungsbeschluss

Wirtschaftsplan 2023 des Eigenbetriebs Wasserversorgung Engstingen

Auf Grund von § 14 Absatz 3 des Eigenbetriebsgesetzes stellt der Gemeinderat am 29.03.2023 den Wirtschaftsplan des Eigenbetriebs Wasserversorgung Engstingen für das Jahr 2023 mit folgenden Werten fest:

§ 1 Erfolgsplan und Liquiditätsplan

		Euro
1.	Erfolgsplan	
1.1	Gesamtbetrag der Erträge	732.700
1.2	Gesamtbetrag der Aufwendungen	-732.700
1.3	Jahresüberschuss / Jahresfehlbetrag (Saldo aus 1.1 und 1.2)	-
1.4	Nachrichtlich:	
	Vorauszahlungen der Gemeinde auf die spätere Fehlbetragsabdeckung	
	Vorauszahlungen an die Gemeinde auf die spätere Überschussabführung	
2.	Liquiditätsplan	
2.1	Summe der Einzahlungen aus laufender Geschäftstätigkeit	732.700
2.2	Summe der Auszahlungen aus laufender Geschäftstätigkeit	-616.300
2.3	Zahlungsmittelüberschuss /-bedarf aus laufender Geschäftstätigkeit (Saldo aus 2.1 und 2.2)	116.400
2.4	Summe der Einzahlungen aus Investitionstätigkeit von	0
2.5	Summe der Auszahlungen aus Investitionstätigkeit von	-490.600
2.6	Finanzierungsmittelüberschuss /-bedarf aus Investitionstätigkeit (Saldo aus 2.4 und 2.5)	-490.600
2.7	Finanzierungsmittelüberschuss /-bedarf (Saldo aus 2.3 und 2.6)	-374.200
2.8	Einzahlungen aus Finanzierungstätigkeit von	631.000
2.9	Auszahlungen aus Finanzierungstätigkeit von	-72.000
2.10	Finanzierungsmittelüberschuss /-bedarf aus Finanzierungstätigkeit (Saldo aus 2.8 und 2.9)	559.000
2.11	Geplante Änderung des Finanzierungsmittelbestands, Saldo des Wirtschaftsjahres (Saldo aus 2.7 und 2.10)	184.800

§ 2 Kreditermächtigung

Der Gesamtbetrag der vorgesehenen Kreditaufnahmen für Investitionen und Investitionsförderungsmaßnahmen (Kreditermächtigung) wird festgesetzt auf 160.000 EUR.

§ 3 Verpflichtungsermächtigungen

Der Gesamtbetrag der vorgesehenen Ermächtigungen zum Eingehen von Verpflichtungen, die künftige Wirtschaftsplanjahre mit Auszahlungen für Investitionen und Investitionsförderungsmaßnahmen belasten (Verpflichtungsermächtigungen), wird festgesetzt auf 0 EUR.

§ 4 Kassenkredite

Der Höchstbetrag der Kassenkredite wird festgesetzt auf 250.000 EUR.

Engstingen, den 29.03.2023

Mario Storz
Bürgermeister

Vorbericht zum Wirtschaftsplan 2023

I. Rückblick auf die Wirtschaftsjahre 2021 und 2022

Wirtschaftsjahr 2021

Der Gemeinderat hat in der Sitzung vom 24.03.2021 den Wirtschaftsplan 2021 beschlossen. Das Volumen der Sonderrechnung wurde festgesetzt im Erfolgsplan mit Erträgen in Höhe von 613.150 € und Aufwendungen in Höhe von 613.150 €. Im Vermögensplan mit Einnahmen und Ausgaben in Höhe von jeweils 239.000 €.

Als Ergebnis des Wirtschaftsplans wurde sowohl im Erfolgsplan als auch im Vermögensplan mit einem ausgeglichenen Ergebnis gerechnet.

Es wurde eine Kreditaufnahme in Höhe von 145.000 € vorgesehen. Diese musste im Jahr 2021 nicht in Anspruch genommen werden und wurde für das Jahr 2022 neu veranschlagt.

Zum 01.01.2021 betrug der Schuldenstand der Sonderrechnung 612.468,89 €. Es wurden 43.829,54 € getilgt. Die Kreditemächtigungen in Höhe von 145.000 € wurden nicht in Anspruch genommen. Der Schuldenstand am Ende des Wirtschaftsjahres 2021 beträgt 568.639,35 €.

Zwischenzeitlich konnte der Jahresabschluss für das Jahr 2020 fertiggestellt werden, jedoch konnte aufgrund der komplexen Finanzwesensoftware der Jahresabschluss für das Jahr 2021 noch nicht erstellt werden. Auch wird hier derzeit noch Unterstützung durch einen externen Dienstleister benötigt. Bei den im Wirtschaftsplan unter dem Jahr 2021 ausgewiesenen Zahlen handelt es sich um ein vorläufiges Rechnungsergebnis.

Wirtschaftsjahr 2022

Der Gemeinderat hat in der Sitzung vom 30.03.2022 den Wirtschaftsplan 2022 beschlossen. Das Volumen der Sonderrechnung wurde festgesetzt im Erfolgsplan mit Erträgen in Höhe von 615.950 € und Aufwendungen in Höhe von 615.950 €. Im Vermögensplan mit Einnahmen und Ausgaben in Höhe von jeweils 506.000 €.

Als Ergebnis des Wirtschaftsplans wurde sowohl im Erfolgsplan als auch im Vermögensplan mit einem ausgeglichenen Ergebnis gerechnet.

Es wurde eine Kreditaufnahme in Höhe von 401.000 € vorgesehen. Diese wurde im Jahr 2022 nicht in Anspruch genommen und wird auf das Jahr 2023 übertragen.

Zum 01.01.2022 betrug der Schuldenstand der Sonderrechnung 568.639,35 €. Es wurden 43.829,54 € getilgt. Die Kreditemächtigung in Höhe von 401.000 € wurde noch nicht in Anspruch genommen. Der Schuldenstand am Ende des Wirtschaftsjahres 2022 beträgt 524.809,81 €.

II. Das Wirtschaftsjahr 2023

Allgemeines

Mit Beschluss des Gemeinderates vom 15.01.2020 auf der Grundlage des Gesetzes zur Reform des Gemeindehaushaltsrechts finden beim Eigenbetrieb Wasserversorgung der Gemeinde Engstingen auf die Wirtschaftsführung und das Rechnungswesen ab dem 01.01.2020 weiterhin für die kommunalen Eigenbetriebe geltenden Vorschriften sinngemäß Anwendung.

Mit der Änderung des Eigenbetriebsgesetzes (EigBG) vom 17. Juli 2020 (GBl. S. 403) wurde das bisherige Wahlrecht im früheren § 12 Abs. 1 EigBG modifiziert bzw. konkretisiert. Es wurde geregelt, dass die Entscheidung, welches Rechnungssystem (HGB oder kommunale Doppik) im jeweiligen Eigenbetrieb zur Anwendung kommt vom Gemeinderat durch Regelung in der Betriebssatzung zu treffen ist. Erfolgt mit der Umstellung auf das neue Recht (spätestens zum 01.01.2023) keine Umstellung des bisherigen Rechnungswesens, d. h. es wird das bisherige Rechnungssystem (bisher HGB beim Eigenbetrieb Wasserversorgung der Gemeinde Engstingen) beibehalten, so ist keine sofortige Änderung der Betriebssatzung erforderlich (§ 19 Abs. 2 EigBG). Die Ergänzung ist dann spätestens bei der nächsten Änderung oder einem Neuerlass der Betriebssatzung durchzuführen. Den entsprechenden Beschluss zur Anpassung und Änderung der Betriebssatzung wurde vom Gemeinderat in der Sitzung am 30.11.2022 mit Wirkung zum 01.01.2023 gefasst.

Die Gliederung des Wirtschaftsplans weicht von seiner bisherigen Gliederung (Erfolgsplan und Vermögensplan mit Anlagen) ab dem Wirtschaftsplanjahr 2023 ab. Der Wirtschaftsplan besteht seit der Novellierung 2020 aus dem Erfolgsplan, dem Liquiditätsplan mit Investitionsprogramm und der Stellenübersicht (§ 14 Abs. 1 S. 3 EigBG). Der bisherige Vermögensplan ist entfallen bzw. wird durch den Liquiditätsplan ersetzt.

Wirtschaftsplan

1. Erfolgsplan

Das Volumen des Wirtschaftsplanes 2023 der Wasserversorgung beträgt im Erfolgsplan in den Erträgen und Aufwendungen je 732.700 €.

Der Gemeinderat hat den Wasserzins für das Jahr 2023 auf 3,01 €/m³ (zuvor 2,54 €/m³) zuzüglich Mehrwertsteuer erhöht. Berücksichtigt wurde hier, dass durch Zählergrundgebühren die Fixkosten des Wasserversorgungsbetriebs mit einem Betrag in Höhe von rd. 80.200 € abgedeckt werden. Als Verkaufsmenge wurden 210.000 m³ veranschlagt, der Erlös hieraus wird mit rd. 712.300 € angesetzt.

Somit wird den steigenden Kosten (deutlich erhöhte Kosten für den Fremdwasserbezug) Rechnung getragen und der Erfolgsplan ausgeglichen werden können. Für das Wirtschaftsjahr 2023 wird mit einem ausgeglichenen Ergebnis gerechnet. Der Ansatz für den Fremdwasserbezug wird bei einer Bezugsmenge von 229.500 m³ mit 382.400 € angesetzt. Der Wasserverlust wird mit rund 9 % kalkuliert.

2. Liquiditätsplan mit Investitionsprogramm

Im Investitionsprogramm sind für die Sanierungsmaßnahme Schwefelstraße (2. + 3. BA) im Wasserleitungsnetz noch Abschlusszahlungen in Höhe von insgesamt 58.100 € vorgesehen. Für die Abschlusszahlungen der Anschlussarbeiten des Baugebiets Schafäcker sind 273.400 € veranschlagt. Für die Sanierung der Wasserleitung und dem Ringschluss im Bereich der Zugangstreppe Panoramastraße werden 69.100 € bereitgestellt. Für eventuell weitere

notwendige Maßnahmen im Wasserleitungsnetz sind 70.000 € vorgesehen. Für die Anschaffung von Betriebs- und Geschäftsausstattung sind als Verfügungssumme 20.000 € veranschlagt.

Die Liquiditätsplanung für das Wirtschaftsjahr 2023 stellt sich wie folgt dar: Aus der laufenden Geschäftstätigkeit ergibt sich aus den Planansätzen ein Zahlungsüberschuss in Höhe von 116.400 €. Die Investitionstätigkeit ist mit einem Finanzierungsbedarf in Höhe von 490.600 € veranschlagt. Somit ergibt sich zunächst ein Finanzierungsmittelbedarf mit 374.200 €. Diesem stehen aus der Finanzierungstätigkeit Einzahlungen aus Krediten (561.000 €) und Beiträgen (70.000 €) und Auszahlungen aus Tilgungen (60.000 €) und Zinsen (12.000 €) gegenüber. Unter Einbeziehung des Überschusses in Höhe von 559.000 € aus Finanzierungstätigkeit ergibt sich eine Veränderung des Finanzierungsmittelbestands in Höhe von 184.800 €. Unter Berücksichtigung des Standes der liquiden Mittel zu Jahresbeginn in Höhe von rd. -159.000 ist dieser Überschuss notwendig, um die Finanzierungslücke des Eigenbetriebs Wasserversorgung abzudecken.

Die Einzahlungen aus Krediten setzen sich zusammen aus der aus dem Jahr 2022 übertragenen Kreditermächtigung in Höhe von 401.000 € sowie aus der Neuaufnahme für das laufende Jahr in Höhe von 160.000 €.

Der Höchstbetrag der Kassenkredite wird mit 250.000 € festgesetzt.

3. Schuldenstandsübersicht

Der Schuldenstand der Wasserversorgung beträgt bei 5.281 Einwohnern

am 01.01.2023	524.809,81 €	100 €/EW
Tilgung 2023	57.854,54 €	
Kreditermächtigung	561.000,00 €	
Stand 31.12.2023	1.027.955,27 €	195 €/EW

Der Landesdurchschnitt für Eigenbetriebe bei Gemeinden zwischen 5.000 – 10.000 Einwohnern beträgt 591 €/Einwohner (Quelle: Schuldenstatistik Statistisches Landesamt).

Wirtschaftsplan 2023 Eigenbetrieb Wasserversorgung Engstingen

Erfolgsplan einschließlich Finanzplanung							
Eigenbetrieb Wasserversorgung							
Nr.		Ergebnis 2021	Ansatz 2022	Ansatz 2023	Planung 2024	Planung 2025	Planung 2026
		EUR					
		1	2	3	4	5	6
1.	Umsatzerlöse	591.895,58	615.350	732.600	726.100	716.200	716.200
2.	Erhöhung oder Verminderung des Bestands an fertigen und unfertigen Erzeugnissen	0,00	0	0	0	0	0
3.	andere aktivierte Eigenleistungen	0,00	0	0	0	0	0
4.	sonstige betriebliche Erträge	1.118,20	600	100	100	100	100
5.	Materialaufwand:	-239.385,82	-353.250	-470.650	-470.650	-470.650	-470.650
a)	Aufwendungen für Roh-, Hilfs- und Betriebsstoffe und für bezogene Waren	-239.385,82	-353.250	-470.650	-470.650	-470.650	-470.650
b)	Aufwendungen für bezogene Leistungen	0,00	0	0	0	0	0
6.	Personalaufwand:	-808,64	-1.200	-1.200	-1.200	-1.200	-1.200
a)	Löhne und Gehälter	-808,64	-1.200	-1.200	-1.200	-1.200	-1.200
b)	soziale Abgaben und Aufwendungen für Altersversorgung und für Unterstützung davon für Altersversorgung	0,00	0	0	0	0	0
7.	Abschreibungen:	0,00	-105.000	-104.400	-96.900	-98.000	-98.000
a)	auf immaterielle Vermögensgegenstände des Anlagevermögens und Sachanlagen	0,00	-105.000	-104.400	-96.900	-98.000	-98.000
b)	auf Vermögensgegenstände des Umlaufvermögens, soweit diese die in dem Unternehmen, der Einrichtung oder dem Hilfsbetrieb üblichen Abschreibungen überschreiten	0,00	0	0	0	0	0
8.	sonstige betriebliche Aufwendungen	-66.161,37	-145.800	-144.450	-145.450	-134.450	-134.450
9.	Erträge aus Beteiligungen, davon aus verbundenen Unternehmen	0,00	0	0	0	0	0
10.	Erträge aus anderen Wertpapieren und Ausleihungen des Finanzanlagevermögens, davon aus verbundenen Unternehmen	0,00	0	0	0	0	0
11.	sonstige Zinsen und ähnliche Erträge, davon aus verbundenen Unternehmen	0,00	0	0	0	0	0
12.	Abschreibungen auf Finanzanlagen und auf Wertpapiere des Umlaufvermögens	-0,62	0	0	0	0	0
13.	Zinsen und ähnliche Aufwendungen, davon an verbundenen Unternehmen	-9.491,03	-10.700	-12.000	-12.000	-12.000	-12.000
14.	Steuern vom Einkommen und vom Ertrag (Bitte melden Sie dem RZ Ihre Steuerkonten)	0,00	0	0	0	0	0
15.	Ergebnis nach Steuern	277.166,30	0	0	0	0	0
16.	sonstige Steuern (Bitte melden Sie dem RZ Ihre Steuerkonten) Hinweis: Aktuell sind alle Sachkonten des Bereich 444* in Position 8 enthalten.	0,00	0	0	0	0	0
17.	Jahresüberschuss / Jahresfehlbetrag	277.166,30	0	0	0	0	0
	nachrichtlich						
18.	Vorauszahlungen der Gemeinde auf die spätere Fehlbetragsabdeckung	0,00	0	0	0	0	0
19.	Vorauszahlungen an die Gemeinde auf die spätere Überschussabführung	0,00	0	0	0	0	0

Wirtschaftsplan 2023 Eigenbetrieb Wasserversorgung Engstingen

Liquiditätsplan einschließlich Finanzplanung

Eigenbetrieb Wasserversorgung

Nr.		Ergebnis 2021	Ansatz 2022	Ansatz 2023	VE	Planung 2024	Planung 2025	Planung 2026
		EUR						
		1	2	3	4	5	6	7
1	Einzahlungen von Kunden für den Verkauf von Erzeugnissen, Waren und Dienstleistungen	701.872,37	605.350	722.600	0	716.100	706.200	706.200
2	Sonstige Einzahlungen, die nicht der Investitions- oder der Finanzierungstätigkeit zuzuordnen sind	44.915,26	10.600	10.100	0	10.100	10.100	10.100
3	Ertragsteuerrückzahlungen	0,00	0	0	0	0	0	0
4	Einzahlungen aus laufender Geschäftstätigkeit (Summe aus Nummern 1 bis 3)	746.787,63	615.950	732.700	0	726.200	716.300	716.300
5	Auszahlungen an Lieferanten und Beschäftigte	-339.487,94	-500.250	-616.300	0	-617.300	-606.300	-606.300
6	Sonstige Auszahlungen, die nicht der Investitions- oder der Finanzierungstätigkeit zuzuordnen sind (Bitte melden Sie uns Ihre Steuerkonten)	-53.273,61	0	0	0	0	0	0
7	Ertragsteuerzahlungen (Bitte melden Sie uns Ihre Steuerkonten)	0,00	0	0	0	0	0	0
8	Auszahlungen aus laufender Geschäftstätigkeit (Summe aus Nummern 5 bis 7)	-392.761,55	-500.250	-616.300	0	-617.300	-606.300	-606.300
9	Zahlungsmittelüberschuss/-bedarf aus laufender Geschäftstätigkeit (Saldo aus Nummern 4 und 8)	354.026,08	115.700	116.400	0	108.900	110.000	110.000
10	Einzahlungen aus Abgängen von Gegenständen des immateriellen Anlagevermögens	0,00	0	0	0	0	0	0
11	Einzahlungen aus Abgängen von Gegenständen des Sachanlagevermögens	0,00	0	0	0	0	0	0
12	Einzahlungen aus Abgängen von Gegenständen des Finanzanlagevermögens	0,00	0	0	0	0	0	0
13	Einzahlungen aus der Rückzahlung geleisteter Investitionszuschüsse durch Dritte	0,00	0	0	0	0	0	0
14	Erhaltene Zinsen	0,00	0	0	0	0	0	0
15	Erhaltene Dividenden	0,00	0	0	0	0	0	0
16	Einzahlungen aus Investitionstätigkeit (Summe aus Nummern 10 bis 15)	0,00	0	0	0	0	0	0
17	Auszahlungen für Investitionen in das immaterielle Anlagevermögen	0,00	0	0	0	0	0	0
18	Auszahlungen für Investitionen in das Sachanlagevermögen	-162.950,55	-460.000	-490.600	0	-90.000	-90.000	-90.000
19	Auszahlungen für Investitionen in das Finanzanlagevermögen	0,00	0	0	0	0	0	0
20	Auszahlungen für geleistete Investitionszuschüsse an Dritte	0,00	0	0	0	0	0	0
21	Auszahlungen aus Investitionstätigkeit (Summe aus Nummern 17 bis 20)	-162.950,55	-460.000	-490.600	0	-90.000	-90.000	-90.000
22	Veranschlagter Finanzierungsmittelüberschuss/-bedarf aus Investitionstätigkeit (Saldo aus Nummern 16 und 21)	-162.950,55	-460.000	-490.600	0	-90.000	-90.000	-90.000
23	Veranschlagter Finanzierungsmittelüberschuss /-bedarf (Saldo aus Nummern 9 und 22)	191.075,53	-344.300	-374.200	0	18.900	20.000	20.000
24	Einzahlungen aus Eigenkapitalzuführungen	0,00	0	0	0	0	0	0
25	Einzahlungen aus der Aufnahme von Investitionskrediten und wirtschaftlich vergleichbaren Vorgängen für Investitionen bei der Gemeinde und anderen Eigenbetrieben	0,00	0	0	0	0	0	0
26	Einzahlungen aus der Aufnahme von Investitionskrediten und wirtschaftlich vergleichbaren Vorgängen für Investitionen bei Dritten	0,00	401.000	561.000	0	71.600	70.500	70.500
27	Einzahlungen aus Investitionsbeiträgen	2.695,92	0	70.000	0	0	0	0
28	Einzahlungen aus Investitionszuweisungen der Gemeinde	0,00	0	0	0	0	0	0
29	Einzahlungen aus Investitionszuweisungen Dritter	0,00	0	0	0	0	0	0

Wirtschaftsplan 2023 Eigenbetrieb Wasserversorgung Engstingen

Liquiditätsplan einschließlich Finanzplanung								
Eigenbetrieb Wasserversorgung								
Nr.		Ergebnis 2021	Ansatz 2022	Ansatz 2023	VE	Planung 2024	Planung 2025	Planung 2026
		EUR						
		1	2	3	4	5	6	7
30	Einzahlungen aus Finanzierungstätigkeit (Summe aus Nummern 24 bis 29)	2.695,92	401.000	631.000	0	71.600	70.500	70.500
31	Auszahlungen aus Eigenkapitalherabsetzungen	0,00	0	0	0	0	0	0
32	Auszahlungen aus der Tilgung von Investitionskrediten und wirtschaftlich vergleichbaren Vorgängen für Investitionen gegen der Gemeinde und anderen Eigenbetrieben	0,00	0	0	0	0	0	0
33	Auszahlungen aus der Tilgung von Investitionskrediten und wirtschaftlich vergleichbaren Vorgängen für Investitionen gegenüber Dritten	-43.829,54	-46.000	-60.000	0	-78.500	-78.500	-78.500
34	Auszahlungen aus der Rückzahlung von Investitionsbeiträgen	0,00	0	0	0	0	0	0
35	Auszahlungen aus der Rückzahlung von Investitionszuweisungen der Gemeinde	0,00	0	0	0	0	0	0
36	Auszahlungen aus der Rückzahlung von Investitionszuweisungen Dritter	0,00	0	0	0	0	0	0
37	Gezahlte Zinsen	-9.491,03	-10.700	-12.000	0	-12.000	-12.000	-12.000
38	Auszahlungen aus Finanzierungstätigkeit (Summe aus Nummern 31 bis 37)	-53.320,57	-56.700	-72.000	0	-90.500	-90.500	-90.500
39	Veranschlagter Finanzierungsmittelüberschuss/ -bedarf aus Finanzierungstätigkeit (Saldo aus Nummern 30 und 38)	-50.624,65	344.300	559.000	0	-18.900	-20.000	-20.000
40	Veranschlagte Änderung des Finanzierungsmittelbestands zum Ende des Wirtschaftsjahres (Saldo aus Nummern 23 und 39)	140.450,88	0	184.800	0	0	0	0
	nachrichtlich:							
41	voraussichtlicher Bestand an liquiden Eigenmitteln zum Jahresbeginn	96.105,04	0	0	---	0	0	0
42	voraussichtlicher Bestand an inneren Darlehen zum Jahresbeginn	0,00	0	0	---	0	0	0

Einzeldarstellung der Investitionsmaßnahmen

Eigenbetrieb Wasserversorgung

Investition 5330-00001 Maßnahmen Wasserversorgung Geschäftsbedarf

Nr.		Gesamtangaben zur Maßnahme -nachrichtlich-	Bisher finanziert	Mittel-übertragungen aus 2021	Ergebnis 2021	Ansatz 2022	Ansatz 2023	VE	Planung 2024	Planung 2025	Planung 2026	Finanzbedarf weitere Jahre -nachrichtlich-
EUR												
		1	2	3	4	5	6	7	8	9	10	11
9	Auszahlungen für den Erwerb von beweglichem Sachvermögen	-187.500	-105.372,93	0,00	-81.627,13	-25.000	-20.000	0	-20.000	-20.000	-20.000	0
13	Summe der Auszahlungen aus Investitionstätigkeit (Summe aus Nummer 7 bis 12)	-187.500	-105.372,93	0,00	-81.627,13	-25.000	-20.000	0	-20.000	-20.000	-20.000	0
14	Saldo aus Investitionstätigkeit und Finanzierungstätigkeit	-187.500	-105.372,93	0,00	-81.627,13	-25.000	-20.000	0	-20.000	-20.000	-20.000	0
16	Gesamtkosten der Maßnahme (Summe aus Nummer 13 und 15)	-187.500	-105.372,93	0,00	-81.627,13	-25.000	-20.000	0	-20.000	-20.000	-20.000	0

Investition 5330-00002 Maßnahmen Wasserversorgung Leitungsnetz

Nr.		Gesamtangaben zur Maßnahme -nachrichtlich-	Bisher finanziert	Mittel-übertragungen aus 2021	Ergebnis 2021	Ansatz 2022	Ansatz 2023	VE	Planung 2024	Planung 2025	Planung 2026	Finanzbedarf weitere Jahre -nachrichtlich-
EUR												
		1	2	3	4	5	6	7	8	9	10	11
8	Auszahlungen für Baumaßnahmen	-360.000	-21.578,35	0,00	0,00	0	-70.000	0	-70.000	-70.000	-70.000	0
13	Summe der Auszahlungen aus Investitionstätigkeit (Summe aus Nummer 7 bis 12)	-360.000	-21.578,35	0,00	0,00	0	-70.000	0	-70.000	-70.000	-70.000	0
14	Saldo aus Investitionstätigkeit und Finanzierungstätigkeit	-360.000	-21.578,35	0,00	0,00	0	-70.000	0	-70.000	-70.000	-70.000	0
16	Gesamtkosten der Maßnahme (Summe aus Nummer 13 und 15)	-360.000	-21.578,35	0,00	0,00	0	-70.000	0	-70.000	-70.000	-70.000	0

Investition 5330-00003 Wasserversorgungsbeiträge allg.

Nr.		Gesamtangaben zur Maßnahme -nachrichtlich-	Bisher finanziert	Mittel-übertragungen aus 2021	Ergebnis 2021	Ansatz 2022	Ansatz 2023	VE	Planung 2024	Planung 2025	Planung 2026	Finanzbedarf weitere Jahre -nachrichtlich-
EUR												
		1	2	3	4	5	6	7	8	9	10	11
2	Einzahlungen aus Investitionsbeiträgen und ähnlichen	0	4.816,56	0,00	2.695,92	0	0	0	0	0	0	0
6	Summe der Einzahlungen aus Investitionstätigkeit	0	4.816,56	0,00	2.695,92	0	0	0	0	0	0	0
14	Saldo aus Investitionstätigkeit und Finanzierungstätigkeit	0	4.816,56	0,00	2.695,92	0	0	0	0	0	0	0

Investition 5330-00004 Sanierung Sternbergstraße (1.BA) - Wasserleitung

Einzeldarstellung der Investitionsmaßnahmen

Eigenbetrieb Wasserversorgung

Nr.		Gesamtangaben zur Maßnahme -nachrichtlich-	Bisher finanziert	Mittel-übertragungen aus 2021	Ergebnis 2021	Ansatz 2022	Ansatz 2023	VE	Planung 2024	Planung 2025	Planung 2026	Finanzbedarf weitere Jahre -nachrichtlich-
EUR												
		1	2	3	4	5	6	7	8	9	10	11
8	Auszahlungen für Baumaßnahmen	-122.000	-73.073,98	0,00	-73.073,98	0	0	0	0	0	0	0
13	Summe der Auszahlungen aus Investitionstätigkeit (Summe aus Nummer 7 bis 12)	-122.000	-73.073,98	0,00	-73.073,98	0	0	0	0	0	0	0
14	Saldo aus Investitionstätigkeit und Finanzierungstätigkeit	-122.000	-73.073,98	0,00	-73.073,98	0	0	0	0	0	0	0
16	Gesamtkosten der Maßnahme (Summe aus Nummer 13 und 15)	-122.000	-73.073,98	0,00	-73.073,98	0	0	0	0	0	0	0

Investition 5330-00008 Sanierung Schwefelstraße Süd (2. BA)- Wasserltg.

Nr.		Gesamtangaben zur Maßnahme -nachrichtlich-	Bisher finanziert	Mittel-übertragungen aus 2021	Ergebnis 2021	Ansatz 2022	Ansatz 2023	VE	Planung 2024	Planung 2025	Planung 2026	Finanzbedarf weitere Jahre -nachrichtlich-
EUR												
		1	2	3	4	5	6	7	8	9	10	11
8	Auszahlungen für Baumaßnahmen	-108.000	-4.340,53	0,00	-4.340,53	-75.000	-33.000	0	0	0	0	0
13	Summe der Auszahlungen aus Investitionstätigkeit (Summe aus Nummer 7 bis 12)	-108.000	-4.340,53	0,00	-4.340,53	-75.000	-33.000	0	0	0	0	0
14	Saldo aus Investitionstätigkeit und Finanzierungstätigkeit	-108.000	-4.340,53	0,00	-4.340,53	-75.000	-33.000	0	0	0	0	0
16	Gesamtkosten der Maßnahme (Summe aus Nummer 13 und 15)	-108.000	-4.340,53	0,00	-4.340,53	-75.000	-33.000	0	0	0	0	0

Investition 5330-00009 Sanierung Schwefelstraße Mitte (3. BA)-Wasserltg.

Nr.		Gesamtangaben zur Maßnahme -nachrichtlich-	Bisher finanziert	Mittel-übertragungen aus 2021	Ergebnis 2021	Ansatz 2022	Ansatz 2023	VE	Planung 2024	Planung 2025	Planung 2026	Finanzbedarf weitere Jahre -nachrichtlich-
EUR												
		1	2	3	4	5	6	7	8	9	10	11
8	Auszahlungen für Baumaßnahmen	-95.100	-3.908,91	0,00	-3.908,91	-70.000	-25.100	0	0	0	0	0
13	Summe der Auszahlungen aus Investitionstätigkeit (Summe aus Nummer 7 bis 12)	-95.100	-3.908,91	0,00	-3.908,91	-70.000	-25.100	0	0	0	0	0
14	Saldo aus Investitionstätigkeit und Finanzierungstätigkeit	-95.100	-3.908,91	0,00	-3.908,91	-70.000	-25.100	0	0	0	0	0
16	Gesamtkosten der Maßnahme (Summe aus Nummer 13 und 15)	-95.100	-3.908,91	0,00	-3.908,91	-70.000	-25.100	0	0	0	0	0

Investition 5330-00010 Baugebiet Schafäcker - Wasserltg.

Einzeldarstellung der Investitionsmaßnahmen

Eigenbetrieb Wasserversorgung

Nr.		Gesamtangaben zur Maßnahme -nachrichtlich-	Bisher finanziert	Mittel-übertragungen aus 2021	Ergebnis 2021	Ansatz 2022	Ansatz 2023	VE	Planung 2024	Planung 2025	Planung 2026	Finanzbedarf weitere Jahre -nachrichtlich-
		EUR										
		1	2	3	4	5	6	7	8	9	10	11
2	Einzahlungen aus Investitionsbeiträgen und ähnlichen	70.000	0,00	0,00	0,00	0	70.000	0	0	0	0	0
6	Summe der Einzahlungen aus Investitionstätigkeit	70.000	0,00	0,00	0,00	0	70.000	0	0	0	0	0
8	Auszahlungen für Baumaßnahmen	-563.400	0,00	0,00	0,00	-290.000	-273.400	0	0	0	0	0
13	Summe der Auszahlungen aus Investitionstätigkeit (Summe aus Nummer 7 bis 12)	-563.400	0,00	0,00	0,00	-290.000	-273.400	0	0	0	0	0
14	Saldo aus Investitionstätigkeit und Finanzierungstätigkeit	-493.400	0,00	0,00	0,00	-290.000	-203.400	0	0	0	0	0
16	Gesamtkosten der Maßnahme (Summe aus Nummer 13 und 15)	-563.400	0,00	0,00	0,00	-290.000	-273.400	0	0	0	0	0

Investition 5330-00011 Wasserltg. Treppen

Nr.		Gesamtangaben zur Maßnahme -nachrichtlich-	Bisher finanziert	Mittel-übertragungen aus 2021	Ergebnis 2021	Ansatz 2022	Ansatz 2023	VE	Planung 2024	Planung 2025	Planung 2026	Finanzbedarf weitere Jahre -nachrichtlich-
		EUR										
		1	2	3	4	5	6	7	8	9	10	11
8	Auszahlungen für Baumaßnahmen	-69.100	0,00	0,00	0,00	0	-69.100	0	0	0	0	0
13	Summe der Auszahlungen aus Investitionstätigkeit (Summe aus Nummer 7 bis 12)	-69.100	0,00	0,00	0,00	0	-69.100	0	0	0	0	0
14	Saldo aus Investitionstätigkeit und Finanzierungstätigkeit	-69.100	0,00	0,00	0,00	0	-69.100	0	0	0	0	0
16	Gesamtkosten der Maßnahme (Summe aus Nummer 13 und 15)	-69.100	0,00	0,00	0,00	0	-69.100	0	0	0	0	0

Gemeinde Engstingen

Landkreis Reutlingen

Sonderrechnung Wasserversorgung

Stellenplan

2023

keine besonderen Stellen bei der Wasserversorgung

Die anteiligen Löhne des gemeindlichen Bauhofes sind mit 87.400 € im Erfolgsplan enthalten. Sie werden dem Haushalt der Gemeinde - Gemeindebauhof - erstattet.

**Kreditübersicht Eigenbetrieb Wasserversorgung Gemeinde Engstingen
Plan 2023**

Kreditgeber Kreditkonditionen	Kreditnummer	Anfangsstand €	Stand zum Jahresbeginn €	Tilgung €	Stand zum Jahresende €	Zins- satz %	Zinsbetrag €
Kreditanstalt für Wiederaufbau							
KfW Vertrag v. 21.12.1998 Zinssatz 0,10% fest bis 15.08.2029	2359917	92.032,54	<u>23.928,49</u>	1.840,65 1.840,65	20.247,19	0,1000	23,00
Darlehen Volksbank Reutlingen							
Volksbank Reutlingen Vertrag v. 28.11.2016 1,235% fest bis 01.10.2036	393378330	127.400,00	<u>89.000,00</u>	1.600,00 1.600,00 1.600,00 1.600,00	82.600,00	1,2350	1.069,52
Volksbank Reutlingen Vertrag v. 19.12.2013 Zinssatz 2,25% fest bis 30.12.2033 Umschuldung DG-Hyp.	393378322	22.000,00	<u>12.100,00</u>	275,00 275,00 275,00 275,00	11.000,00	2,2500	262,97
Volksbank Reutlingen Vertrag v. 19.12.2013 Zinssatz 2,25% fest bis 30.09.2033	393378306	140.900,00	<u>76.640,00</u>	1.785,00 1.785,00 1.785,00 1.785,00	69.500,00	2,2500	1.664,16
Darlehen Kreissparkasse Reutlingen							
Kreissparkasse Reutlingen Vertrag v. 12.12.2012 Zinssatz 2,32% fest bis 30.12.2032	6000675934	72.700,00	<u>36.350,00</u>	908,75 908,75 908,75 908,75	32.715,00	2,3200	811,69
Darlehen Landesbank BW							
LBBW Vertrag v. 29.11.2005 Zinssatz 3,77% fest bis 30.12.2035	607089768	52.000,00	<u>22.531,52</u>	433,36 433,36 433,36 433,36	20.798,08	3,7700	824,93
LBBW Vertrag v. 23.12.2015 Zinssatz 1,49% fest bis 30.12.2035	614949556	72.600,00	<u>47.190,00</u>	907,50 907,50 907,50 907,50	43.560,00	1,4900	682,83
LBBW Vertrag v. Zinssatz 1,14% fest bis 30.06.2036 (Umschuldung KSK 6000352013)	615048307	252.696,00	<u>170.569,80</u>	3.158,70 3.158,70 3.158,70 3.158,70	157.935,00	1,1400	1.890,48
Darlehen DG-HYP							
DG-Hyp. Vertrag v. 24.11.2014 Zinssatz 1,95% fest bis 30.12.2034	3019890702	77.500,00	<u>46.500,00</u>	968,75 968,75 968,75 968,75	42.625,00	1,9500	878,41
Kreditaufnahme aus 2022		401.000,00		10.025,00	390.975,00	3,0000	977,44
Kreditaufnahme aus 2023		160.000,00		4.000,00	156.000,00	3,0000	390,00
Kredite insgesamt			524.809,81	57.854,54	1.027.955,27		9.475,42